

Einladung zur Budgetgemeindeversammlung

Freitag, 29. November 2019, 20.00 Uhr

Gmeindschüür in Schlattingen

Montag	08.00 – 11.30 Uhr / 16.00 – 18.00 Uhr
Dienstag	08.00 – 11.30 Uhr / Nachmittag geschlossen
Mittwoch	08.00 – 15.00 Uhr / durchgehend geöffnet
Donnerstag	08.00 – 11.30 Uhr / 13.30 – 15.00 Uhr
Freitag	08.00 – 11.30 Uhr / Nachmittag geschlossen

Tel. 058 / 346 01 60
Fax 058 / 346 01 61
gemeinde@basadingen-schlattingen.ch
www.basadingen-schlattingen.ch

Traktanden zur Budgetgemeindeversammlung

Traktanden

1. Protokoll der Rechnungsgemeindeversammlung vom 24.05.2019
2. Informationen
 - Revision Ortsplanung
 - Revitalisierung Geisslibach
3. Genehmigung Objektkredit über CHF 430'000.- für die Sanierung der Werkleitungen Trüllikerstrasse in Basadingen
4. Genehmigung Objektkredit über CHF 445'000.- für die Sanierung der Werkleitungen in der Azenwiesstrasse in Schlattingen
5. Voranschlag 2020, Genehmigung:
 - a) Steuerfuss 54 %
 - b) Voranschlag 2020
6. Verschiedenes und allgemeine Umfrage
 - Wechsel Steuersekretariat

Der Gemeinderat Basadingen-Schlattingen freut sich auf eine rege Teilnahme.

Freundliche Grüsse
Der Gemeinderat

Der detaillierte Voranschlag 2020 kann auch auf der Gemeindehomepage eingesehen oder auf der Gemeindkanzlei bestellt werden. Tel. 058 346 01 60 oder gemeinde@basadingen-schlattingen.ch.
Für die ortsüblichen Gemeindeversammlungen werden keine Stimmrechtsausweise abgegeben.

Protokoll vorheriger Gemeindeversammlung

Traktandum 1 Protokoll der Rechnungsgemeindeversammlung vom 24.05.2019

Das ausführliche Protokoll kann auf der Gemeindekanzlei eingesehen werden.

Der Gemeinderat ersucht um die Zustimmung des Protokolls vom 24.05.2019

Kurz-Protokoll der Gemeindeversammlung vom Freitag, 24. Mai 2019, in der Unterkellerung der Turnhalle Basadingen

Vorsitz: Peter Mathys, Gemeindepräsident
Anwesende Gemeinderäte: Vize-Gemeindepräsident Marcel Koradi, Gemeinderat Patrik Eicher, Roman Herter, Hans Rudolf Stör
Entschuldigte Gemeinderäte: -
Anwesende Aktivbürger: 86 Personen (= 6.8% der Stimmberechtigten)
Protokollführerin: Carolina Bächli, Gemeindeschreiberin
Zeit: 20.00 – 22.26 Uhr

1. Protokoll der Budgetgemeindeversammlung vom 30.11.2018 (Traktandum 1)

Das Protokoll Nr. 2/2018 der Budgetgemeinde vom 30. November 2018 wird ohne Wortmeldungen einstimmig genehmigt und dem Verfasser Roman Herter, Gemeinderat, verdankt.

2. Allgemeine Informationen (Traktandum 2)

Es wurde über folgende Themen informiert:

- Konzession Erneuerung Kraftwerk Mühle Bachmann
- Spitex Zweckverband, weiteres Vorgehen

3 Kreditgenehmigung Revitalisierung Geisslibach Abschnitt 10, Sürch (Traktandum 3)

Der Gemeinderat ersucht die Versammlung die Kreditgenehmigung über CHF 750'000.00 (Netto CHF 150'000.00) für die Revitalisierung Geisslibach, Abschnitt 10 Sürch, zu genehmigen.

Beschluss

Die Gemeindeversammlung stimmt der Revitalisierung Geisslibach Abschnitt 10 mit 55 Ja-Stimmen, bei 31 Gegenstimmen, klar zu.

4 Genehmigung Objektkredit Trafostation Industrie Schlattingen (Traktandum 4)

Der Gemeinderat ersucht die Versammlung den Objektkredit über CHF 215'000.00 (Netto CHF 171'800.00) für die Neuerstellung der Trafostation Industrie in Schlattingen zu genehmigen.

Beschluss

Die Gemeindeversammlung stimmt dem Objektkredit Trafostation Industrie Schlattingen mehrheitlich zu (64 Ja-Stimmen).

Protokoll vorheriger Gemeindeversammlung

5. Genehmigung der Jahresrechnung 2018 (Traktandum 5)

- a) Jahresrechnung
- b) Verbuchung Gewinn

Beschluss

a) Jahresrechnung

Die Gemeindeversammlung stimmt dem Jahresrechnung 2018 und der Fürsorgerechnung einstimmig zu.

b) Verbuchung Gewinn

Die Verbuchung des Gewinns in Höhe von CHF 322'179.22 zum Eigenkapital wird von der Versammlung einstimmig genehmigt. Neu beträgt das Eigenkapital CHF 1'880'013.69.

4. Verschiedenes und Allgemeine Umfrage (Traktandum 6)

Es wurde über folgende Themen informiert:

- Schliessung der Postagentur
- Altlastenuntersuchung ehemaliger Deponien Bauschuttablagerung
- Gestaltungsplan Rathlenbuck
- Baureglement und Ortsplanung
- Verabschiedungen
 - Margareta Sauter (Urnenoffiziantin)
 - Marlies Löpfe (RPK-Mitglied)
 - Sarah Sidler (Gemeindekassierin)

Für die Richtigkeit

Der Vorsitzende



Peter Mathys
Gemeindepräsident

Der Protokollführer



Carolina Bächli
Gemeindeschreiberin

Traktandum 2 Informationen

Wie immer werden wir Sie über die wichtigsten Geschäfte informieren.

Revision der Ortsplanung

Die letzte Gesamtüberarbeitung der Ortsplanung erfolgte in Basadingen im Jahr 1995 und in Schlatingen im Jahr 1991. Mit dem Zusammenschluss der beiden Gemeinden wurden die Zonenpläne belassen und nur das Baureglement an die neuen Gegebenheiten angepasst.

Nun gilt es die Vorgaben des kantonalen Richtplans in die Ortsplanung einfliessen zu lassen. Der kommunale Richtplan muss in den Bereichen Siedlung, Verkehr und Landschaft an die geänderten Bedingungen angepasst werden. Der Schutz der vorhandenen Kultur- und Naturobjekte soll überprüft und aktualisiert werden. Die vor einigen Jahren erstellte Gefahrenkarte und die anstehende Festlegung der Gewässerräume sind bei der Planung mit einzubeziehen.

Für die künftige Entwicklung der Gemeinde soll eine Strategie mit einem Planungshorizont von 20 bis 25 Jahren entwickelt werden. Dabei sind nicht nur die eigenen Wünsche und Ziele, sondern auch die übergeordneten Planungen der Region, des Kantons und des Bundes zu berücksichtigen. Insbesondere die Vorgaben zur Siedlungsentwicklung nach innen sind zwingend einzuhalten.

Abfallentsorgung: Umstellung auf Unterflursammelstellen

Die KVA Thurgau setzt nach wie vor auf eine Entsorgungslösung mittels Unterflurcontainern. Wir haben uns bisher gegen eine Einführung der doch recht teuren Lösung gewehrt. Für die langfristige Planung wird ab dem Jahr 2021 ein Betrag für die Einrichtung von Unterflursammelstellen eingesetzt. Wir werden ihnen im nächsten Jahr konkrete Vorschläge für die Einrichtung solcher Sammelstellen unterbreiten.

Revitalisierung Geisslibach und Gewässerraumausscheidung

Die Planung zur Revitalisierung des Geisslibachs beim Sürch (Brücke Axpo bis Furtmühle) wird anhand der Vorprüfungsresultate nochmals leicht angepasst. Danach erfolgt die öffentliche Auflage und eingehende Einsprachen müssten bereinigt werden. Ein Baubeginn sollte somit im Sommer des nächsten Jahres möglich sein. Viele Vorarbeiten, bei denen kein direkter Kontakt zum eigentlichen Gewässer besteht, können jederzeit ausgeführt werden. Die eigentlichen Wasserbauarbeiten müssen zeitlich mit der Fischereiaufsicht abgesprochen werden.

Zur Mithilfe bei der Finanzierung des Projekts wurden diverse Energiebetriebe und Umweltverbände angeschrieben. Eine erste Zusage über einen grösseren Geldbetrag ist bereits eingetroffen.

Konzessionserneuerung Stauwehr Mühle Bachmann

Nachdem die Konzession für das Kleinkraftwerk der Mühle Bachmann nicht erneuert wird, wird das Wehr zurückgebaut und die Strecke bis zum alten Zufluss Fischgängig gemacht. Durch die Absenkung des Bachbetts bieten sich oberhalb des Wehrs neue Möglichkeiten zur Renaturierung. Wir werden diesen Abschnitt voraussichtlich als nächste Etappe in die laufende Revitalisierungsplanung aufnehmen.

Objektkredit

Traktandum 3 Genehmigung Objektkredit über CHF 430'000.- für die Sanierung der Werkleitungen Trüllikerstrasse in Basadingen

Das Tiefbauamt hat uns mitgeteilt, dass die Sanierung der Kantonsstrasse, Abschnitt Dorfausgang Basadingen bis Kreisel Dickihof, in die Planung 2020 aufgenommen worden ist. Unterdessen werden Überlegungen angestellt, ob die Strasse in diesem Bereich verbreitert werden soll. Dies hätte wiederum eine Verschiebung der Ausführung zur Folge.

Für uns bedeutet das, dass es von Vorteil wäre, wenn wir bei der Ausführung der Sanierung die Werkleitungen ab der Bachbrücke Chatzenbach bis Industriequartier Eschenwies sanieren würden. Obwohl das definitive Ausführungsdatum noch nicht bekannt ist, unterbreiten wir Ihnen den entsprechenden Kreditantrag. Der Betrag wurde auch in die Investitionsrechnung aufgenommen.

Für die Sanierung der Werkleitungen sind folgende Kostenschätzungen erstellt worden:

Wasserleitung	CHF	160'000.-
EW-Leitungen	CHF	190'000.-
Anteil Strassenbau	<u>CHF</u>	<u>80'000.-</u>
Sanierungskosten total	CHF	430'000.-

Der Gemeinderat ersucht Sie dem Objektkredit für die Sanierung der Werkleitungen in der Hauptstrasse Basadingen, Abschnitt Brücke Chatzenbach bis Eschenwies, in der Höhe von CHF 430'000.- zuzustimmen.

Traktandum 4 Genehmigung Objektkredit über CHF 445'000.- für die Sanierung der Werkleitungen in der Azenwiesstrasse in Schlattingen

Anfang der 70er Jahre wurde das Baugebiet Heerenberg-Azenwies in Schlattingen erschlossen. Bei den verbauten Werkleitungen macht uns für einmal nicht die Wasserleitung Sorgen. Seit längerer Zeit haben wir Probleme mit dem elektrischen Netz. Die Isolationswerte sind sehr schlecht und es kann jederzeit ein grösserer Kurzschluss auftreten. Der Verteilkasten Azenwiesstrasse 15 muss zudem ersetzt werden.

Ein weiteres Problem liegt bei der vorhandenen Regenwasserleitung. Durch die starke Verkalkung stellen wir bei ergiebigen Regenfällen einen starken Rückstau fest. Die Leitung kann nicht saniert werden und muss mindestens teilweise ersetzt werden.

Bei der Wasserleitung ist lediglich der Ersatz der vorhandenen Absperrorgane eingerechnet. Die Kostenschätzung beläuft sich auf:

Wasserleitung	CHF	30'000.-
EW-Leitungen	CHF	240'000.-
Abwasser	CHF	135'000.-
Anteil Strassenbau	<u>CHF</u>	<u>40'000.-</u>
Sanierungskosten total	CHF	445'000.-

Der Gemeinderat ersucht Sie dem Objektkredit für die Sanierung der Werkleitungen in der Azenwiesstrasse in Schlattingen, in der Höhe von CHF 445'000.- zuzustimmen.

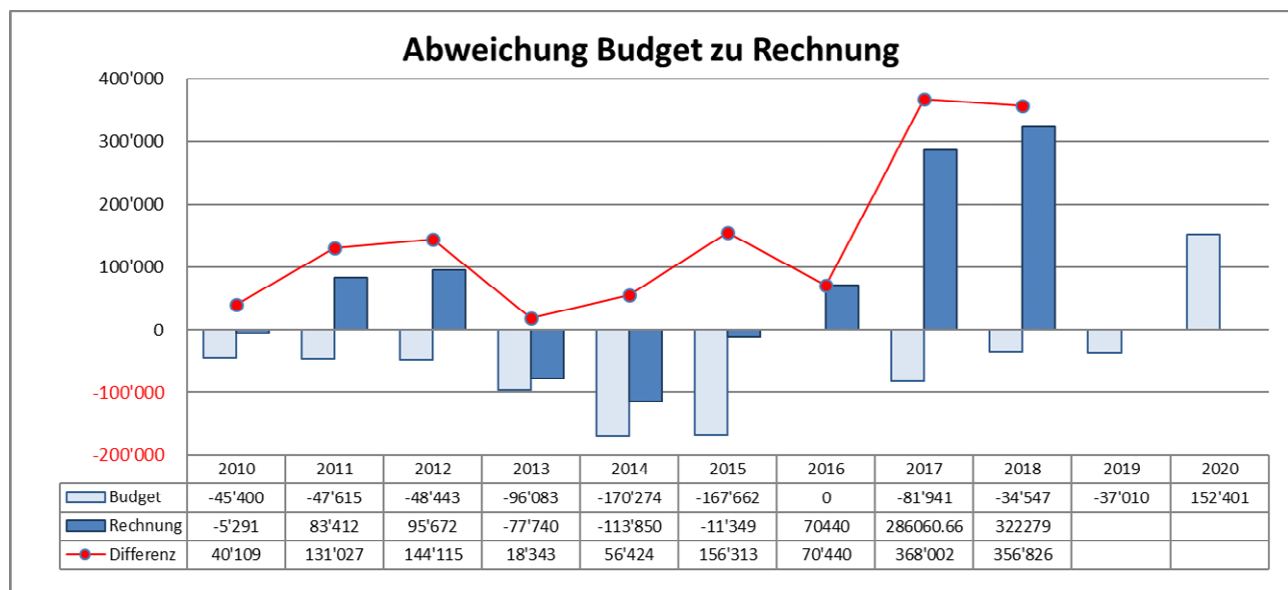
Botschaft zum Budget 2020

Traktandum 5 Voranschlag 2020, Genehmigung: a) Steuerfuss von 54 % b) Voranschlag 2020

Voranschlag 2020

Das Budget 2020 weist erstmals seit längerer Zeit einen Vorschlag aus. Dieser fällt mit CHF 152'401.- sogar recht erheblich aus. In der untenstehenden Grafik können Sie die Budgets der letzten Jahre mit den Jahresrechnungen vergleichen. In den Jahren 2013 bis 2015 haben wir effektive Verluste ausweisen müssen. Im Jahr 2018 ist auch ein ausserordentlicher Ertrag von CHF 202'000.- enthalten.

Budgetabweichungen entstehen oft dadurch, dass gewisse Vorhaben gar nicht umgesetzt werden. Teils wird auch lieber etwas grosszügiger budgetiert, weil für die Verantwortlichen eine Unterschreitung wesentlich angenehmer zu vertreten ist als eine Überschreitung des Voranschlages.



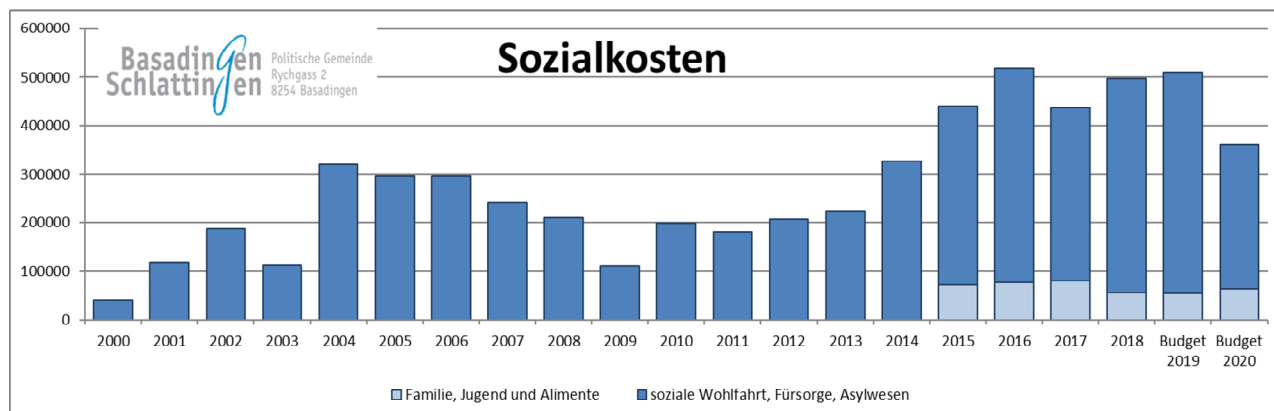
Beruhigung bei den Sozialkosten

Die Kostensteigerung im Sozialbereich, die wir während der letzten Jahre verzeichnen mussten, schwächt sich langsam ab. Für das nächste Jahr rechnen wir mit deutlich geringeren Sozialausgaben. Sie bewegen sich aber nach wie vor in einem Bereich von CHF 360'165.-, lägen aber um fast CHF 137'000.- unter dem Rechnungsjahr 2018.

Bei der Alimenten-Bevorschussung kalkulieren wir bereits das zweite Jahr mit einer schwarzen Null. Das heisst, alle getätigten Ausgaben werden zurückerstattet.

Bei der Sozialhilfe ist ein Budget immer eine Annahme und die wirklichen Kosten können stark abweichen.

Botschaft zum Budget 2020



Die aktualisierte Sozialhilfestatistik zeigt die Entwicklung der letzten Jahre im Vergleich mit anderen Gemeinden.

Sozialhilfeausgaben pro Einwohner (ohne Alimentenbevorschussung und Verwaltungskosten)								
Gemeinde	Durchschnitt 2014-2018	2012	2013	2014	2015	2016	2017	2018
Basadingen-Schlattlingen	169	98	92	143	154	198	150	198
Diessenhofen	146	185	167	146	150	137	146	149
Eschenz	83	128	71	102	141	50	38	84
Schlatt	140	46	89	102	184	177	168	69
Wagenhausen	120	74	75	111	154	89	105	138
Frauenfeld	218	198	202	190	241	234	212	215

Auch im Gesundheitswesen bleiben die Kosten auf hohem Niveau. Die Beiträge an die Langzeitpflege steigen von CHF 137'000.- auf CHF 177'000.- an. Im Gegenzug werden wir bei der ambulanten Krankenpflege von Kanton mit CHF 40'000.- entlastet.

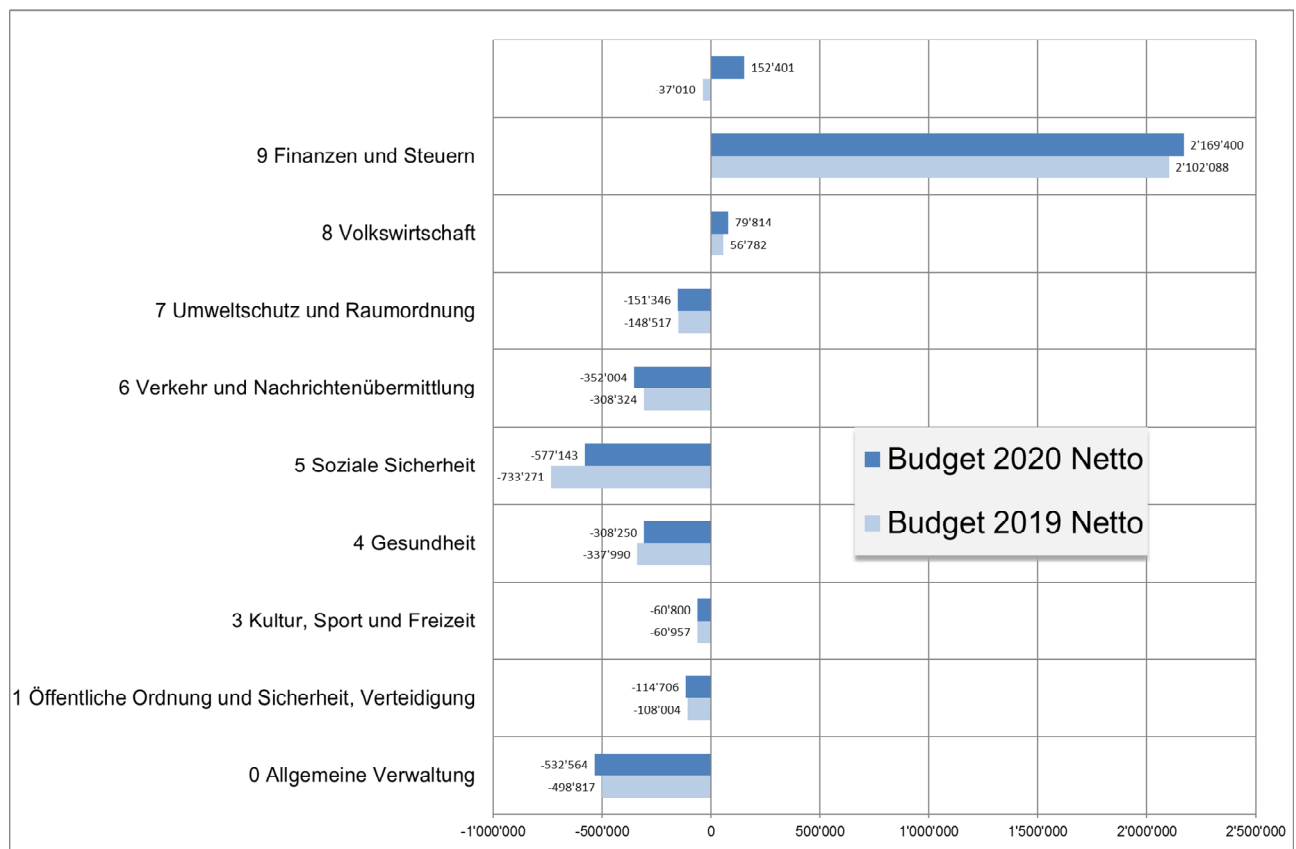
Unser Beitrag an das Pflegeheim St. Katharinental wurde trotz stetiger Kostensteigerung im Gesundheitswesen seit 2008 nicht mehr erhöht. Nach dem erfolgten Umbau müssen aber die Beiträge angepasst werden. Für das kommende Jahr sind CHF 45'000.- eingesetzt, ab 2021 beträgt unser Anteil CHF 57'500.-.

Kostenstelle		Budget 2020	Budget 2019	Rechnung 2018	Rechnung 2017
412	Kranken-, Alters-, Pflegeheime	222'000.-	182'000.-	167'018.-	155'150.-
421	Ambulante Krankenpflege, Spitex	67'000.-	155'590.-	149'144.-	122'407.-
43	Gesundheitsprävention	19'250.-			
512	Prämienvorbereitung an Kanton	185'440.-	190'345.-	260'160.-	154'046.-
	Total	493'690.-	527'935.-	576'322.-	431'603.-

Botschaft zum Budget 2020

Nach den Richtlinien zum Rechnungsmodell HRM2 müssen diverse Auswertungen, wie auch eine Finanzplanung über drei Planjahre, welche die Entwicklung wichtiger Eckdaten wie Steuerfuss, Finanzverbindlichkeiten, Eigenkapital, Verschuldung und Bevölkerungsentwicklung aufzeigt, in der Botschaft abgedruckt werden. Nachfolgend die Darstellung der Erfolgsrechnung nach einsteiliger funktionaler Gliederung als Tabelle und als Grafik.

Zusammenzug Erfolgsrechnung	Budget 2020		Budget 2020	Budget 2019		Budget 2019
	Aufwand	Ertrag	Netto	Aufwand	Ertrag	Netto
0 Allgemeine Verwaltung	885'865	353'301	-532'564	856'330	357'513	-498'817
1 Öffentliche Ordnung und Sicherheit, Verteidigung	168'006	53'300	-114'706	148'054	40'050	-108'004
3 Kultur, Sport und Freizeit	60'800	0	-60'800	60'957	0	-60'957
4 Gesundheit	348'250	40'000	-308'250	337'990	0	-337'990
5 Soziale Sicherheit	903'952	326'809	-577'143	1'263'640	530'369	-733'271
6 Verkehr und Nachrichtenübermittlung	510'004	158'000	-352'004	463'324	155'000	-308'324
7 Umweltschutz und Raumordnung	829'684	678'338	-151'346	831'609	683'092	-148'517
8 Volkswirtschaft	1'810'481	1'890'295	79'814	1'646'039	1'702'821	56'782
9 Finanzen und Steuern	24'340	2'193'740	2'169'400	32'420	2'134'508	2'102'088
Total	5'541'382	5'693'783	152'401	5'640'363	5'603'353	-37'010
Gesamtergebnis Erfolgsrechnung			152'401			-37'010
(+ = Ertragsüberschuss / - = Aufw andüberschuss)						



Botschaft zum Budget 2020

Gestufter Erfolgsnachweis nach Arten

Erfolgsrechnung	Budget 2020	Budget 2019
Betrieblicher Aufwand	5'433'548.00	5'516'671.00
30 Personalaufwand	791'907	775'504
31 Sach- und übriger Betriebsaufwand	2'284'212	2'057'868
33 Abschreibungen Verwaltungsvermögen	521'871	492'804
35 Einlagen in Fonds und Spezialfinanzierungen	153'795	174'047
36 Transferaufwand	1'640'173	1'960'568
37 Durchlaufende Beiträge	41'590	55'880
Betrieblicher Ertrag	5'503'679	5'422'161
40 Fiskalertrag	2'002'000	1'968'000
41 Regalien und Konzessionen	16'430	16'290
42 Entgelte	2'627'899	2'526'838
43 Verschiedene Erträge	0	0
45 Entnahmen aus Fonds und Spezialfinanzierungen	22'030	77'768
46 Transferertrag	793'730	777'385
47 Durchlaufende Beiträge	41'590	55'880
Ergebnis aus betrieblicher Tätigkeit	70'131	-94'510
34 Finanzaufwand	23'910	48'750
44 Finanzertrag	106'180	106'250
Ergebnis aus Finanzierung	82'270	57'500
Operatives Ergebnis	152'401	-37'010
38 Ausserordentlicher Aufwand	0	0
48 Ausserordentlicher Ertrag	0	0
Ausserordentliches Ergebnis	0	0
39 Interne Verrechnung	83'924	74'942
49 Interne Verrechnung	83'924	74'942
Gesamtergebnis Erfolgsrechnung	152'401	-37'010

(+ = Ertragsüberschuss / - = Aufwandüberschuss)

Botschaft zum Budget 2020

Erfolgsrechnung

0 Allgemeine Verwaltung

- 0110 Unter Legislative sind die Kosten für die Botschaften, das Wahlbüro, die Weibel, die Rechnungsprüfung inkl. BDO Visura und ein Lohnanteil des Gemeinderates aufgeführt.
- 0120 Unter Exekutive sind die Sitzungen und die Aufwendungen des Gemeinderates, ein Lohnanteil des Gemeindepräsidenten und der Gemeindeschreiberin, sowie die Kosten für die 1. Augustfeier und die Jungbürgerfeier zusammengefasst.
- 0210 Da die Ablösung von Silvia Feser noch nicht geregelt ist, wurde beim Lohn eine Annahme bei einem 100% Pensum eingesetzt. Für die Ablösung der Steuersoftware EVA sind CHF 11'700.- veranschlagt. Die Entschädigung des Kantons für den Steuerbezug sinkt um CHF 11'000.- auf CHF 63'000.-.
- 0221 Bei der Verwaltung liegen die Kosten nach der Einführung der Verwaltungssoftware Axioma wieder im Bereich der Vorjahre. Für die Aufarbeitung der Gemeindeakten und die Überführung in ein elektronisches Archiv sind CHF 12'000.- eingerechnet.
- 0290 Die Energiekosten für die Gemeindeliegenschaften (Heizöl, Pellets, Strom) sind mit CHF 35'000.- veranschlagt. Für die Rodenberghalle müssen wir eine neue Kehrsaugmaschine für CHF 4'000.- anschaffen.
- Für das Kanzleigebäude haben wir ein Wärmebild anfertigen lassen. Es ist geplant die undichte Haustüre und die Fenster im Erdgeschoss zu ersetzen. Für die Fenster sind CHF 45'000.- und für die Eingangstüre CHF 10'000.- eingesetzt. Die im Gebäude verlegten Wasserleitungen sind seit längeren von Korrosion befallen. Die aus diesem Grund installierte Korrosionsschutzanlage muss ersetzt werden. Wir haben uns für eine Anlage in Kombination mit einer Entkalkungsanlage für CHF 9'000.- entschieden.

1 Öffentliche Ordnung und Sicherheit, Verteidigung

- 1408 Bei der regionalen Berufsbeistandschaft liegen wir mit Kosten von CHF 58'945.- auf der Höhe der Rechnung 2018.
- 1620 Der Zivilschutz wird das zweite Jahr über den Bezirk Frauenfeld geführt. Wir rechnen mit Kosten von CHF 22'860.-.

3 Kultur, Sport und Freizeit

- 3120 Der Gemeindebeitrag an die Fassadensanierung des denkmalgeschützten katholischen Pfarrhauses wird ca. CHF 9'000.- betragen.
- 3290 Unter dieser Funktion werden die Beiträge für die Adventsbeleuchtung, den Weihnachtsmarkt, Gratulationen, den Kulturpool, die Bibliothek, die Ludothek, Ferienpass, der Beitrag an den Musikverein, an Tele D, Tourismus und Agglomeration SH etc. verbucht.
- 3320 Die Kosten für Erstellung Gmeinds-Info, Agenda und die amtlichen Publikationen betragen CHF 23'273.-.
- 3410 Die jährlichen Beiträge an das Sportamt TG und an die Aktion „Open Sunday“ betragen CHF 1'500.-. Mit CHF 2'050.- werden verschiedene Sportliche Vereine und Veranstaltungen unterstützt.

Botschaft zum Budget 2020

4 Gesundheit

- 4120 Unser Beitrag an das Pflegeheim St. Katharinental wurde nach dem erfolgten Umbau auf CHF 45'000.- angepasst. Bei den Kosten der Langzeitpflege wurde der Gemeindeanteil erhöht. Unser Anteil steigt von CHF 137'000.- auf CHF 177'000.-. Im Gegenzug werden wir bei den Spitex-Kosten um einen ähnlichen Betrag durch den Kanton entlastet.
- 4210 Bei der Spitex rechnen wir Dank der getätigten Einsparungen und der Umstellung der Verrechnungsart auf ein Leistungsbezogenes System mit reduzierten Kosten in der Höhe von CHF 105'000.-. Erstmals erhalten wir vom Kanton einen Beitrag im Bereich von ca. 40%. Wir haben einen Ertrag von CHF 40'000.- eingesetzt.
- 4310 Um eine bessere Transparenz zu erreichen werden die Kosten für die Perspektive (Alkohol und Drogenprävention) in der Höhe von CHF 11'300.- neu unter einer eigenen Kostenstelle geführt.
- 4320 Unter diesem Konto sind die Beiträge an First Responder, Samariter, Lungenliga, Pro Infirmis, Pro Cab, Pro Senectute und Pro Senectute Mahlzeitendienst zusammengezogen. Unser Beitrag beläuft sich auf CHF 7'550.-.

5 Soziale Sicherheit

- 5120 Unser Beitrag an die Prämienverbilligung beträgt voraussichtlich CHF 183'200.-. Da wir während der vergangenen zwei Jahre grosse Beträge in die Sanierung säumiger Krankenkassenprämienzahlern investiert haben, rechnen wir im nächsten Jahr in diesem Bereich, dank der eingehenden Rückzahlungen, mit einem sehr geringen Aufwand. Sollten neue Fälle auftreten, kann sich dies aber schnell wieder ändern.
- 5430 Bei der Alimentenbevorschussung und dem Inkasso sieht es momentan so aus, dass alle Aufwendungen wieder eingetrieben werden können. Wir haben daher eine schwarze Null budgetiert.
- 5440 Der Beitrag an den Jugendtreff in Diessenhofen von CHF 8'000.- auf CHF 18'000.- erhöht. Wir haben in diesem Bereich während der letzten Jahre zu wenig unternommen. Wir sind überzeugt, dass der Jugendtreff unter neuer Führung längerfristig dazu beiträgt, Kosten im sozialen Bereich einzusparen. Der Beitrag an den KODEX beträgt CHF 400.-.
- 5450 Beiträge an die Perspektive Thurgau betragen für die Familienberatung CHF 8'250.- und für die Mütter- und Väterberatung ebenfalls CHF 8'250.-. Der Mittagstisch in Diessenhofen wird je nach Nutzung mit ca. CHF 400.- unterstützt.
- 5451 Die Kita Diessenhofen kann unterdessen Kostendeckend betrieben werden. Vom budgetierten Subventionsbetrag von CHF 30'000.- wurden 2018 CHF 16'263.- ausbezahlt. In diesem Jahr wird ein Betrag in ähnlicher Höhe anfallen. Das festgesetzte Kostendach bleibt unverändert bei CHF 30'000.-.
- 5720 Bei den Aufwendungen für die Sozialhilfe tritt voraussichtlich eine Beruhigung ein. Nach den hohen Beträgen der beiden Vorjahre rechnen wir mit Kosten von CHF 216'081.-.
- 5730 Durch den Rückgang bei den Zuweisungen von Asylbewerbern weisen wir leicht höhere Kosten aus. Wir rechnen mit einem Nettoaufwand von CHF 12'520.-.

Botschaft zum Budget 2020

5790 Bei den Betriebskosten des Fürsorgeamts hat sich die Auslagerung nach Diessenhofen bewährt. Auch wenn die effektiven Sozialkosten sinken, wird der Aufwand für Beratung und Betreuung nicht geringer. Wir rechnen erneut mit einem Betrag von CHF 66'264.-.

6 Verkehr und Nachrichtenübermittlung

6150 Bei den Gemeindestrassen sind CHF 31'000.- für Oberflächenbeläge bei der Azenwiesstrasse und bei der Zelglistrasse vorgesehen. Nachdem die Position immer wieder verschoben wurde, haben wir für die Sanierung des Hinderwägli in Schlattingen CHF 50'000.- eingesetzt. Weitere CHF 15'000.- sind für die Sanierung von Randabschlüssen und CHF 5'000.- für das Ausgiessen von Rissen disponiert. Der Betrag für den Unterhalt von Naturstrassen der Gemeinde liegt bei CHF 5'000.-. Unser Beitrag an die Unterhaltskommission liegt unverändert bei CHF 25'000.-. Für die Strassenreinigung und das Saugen der Schächte rechnen wir mit CHF 18'000.- und für die Erneuerung der Bodenmarkierungen für Tempo 30 mit CHF 8'000.-. Von den eingezogenen Strassenverkehrssteuern dürfen wir wieder einen Anteil an den Unterhalt der Gemeindestrassen in der Höhe von CHF 110'000.- erwarten. Insgesamt steigen die Unterhaltskosten auf CHF 205'004.- an.

6220 Der Defizitbeitrag an den öffentlichen Verkehr beträgt voraussichtlich auf CHF 145'000.-. Die beiden Gemeinde-Generalabonnemente kosten uns CHF 28'000.-. Obwohl wir mit einem leichten Verlust von CHF 2'000.- rechnen, möchten wir die Verkaufspreise nicht anheben.

7 Umweltschutz und Raumordnung

7101 Die während der letzten Jahre durchgeführten Sanierungsarbeiten am Leitungsnetz lassen unsere Aufwendungen im Leitungsunterhalt sinken. Es sind lediglich CHF 14'000.- für Brüche und Schieberwartung eingesetzt.

Der periodische Ersatz der Wasseruhren wird fortgesetzt. Für 2020 haben wir mit CHF 29'000.- den Ersatz von 100 Zählern eingerechnet. Beim Pumpwerk Haldenacker muss eine der drei vorhandenen Pumpen ausgewechselt werden. Obwohl wir diese Arbeit selbst ausführen wird die Rechnung mit CHF 20'000.- belastet.

Die Abschreibungen betragen voraussichtlich CHF 92'586.-. Bei einem Umsatz von CHF 282'363.- rechnen wir mit einem Gewinn von CHF 52'448.-.

7201 Bei der Abwasserbeseitigung schlägt die Sanierung eines Vorfluterschachtes (ehem. Furtbach) mit CHF 15'000.- zu Buche. Trotz der erfolgten Tarifsenkung rechnen wir mit einem Gewinn von CHF 52'613.-. Bei der ARA in Diessenhofen stehen aber in den nächsten Jahren grössere Umbau- und Sanierungsarbeiten an. Dank dem Polster in der Spezialfinanzierung können wir diese Aufwendungen sicher ohne Erhöhung der Gebühren bewältigen.

7301 Bei der Abfallentsorgung rechnen wir bei einem Umsatz von CHF 91'350.- mit einem Überschuss von CHF 7'676.-. Für das übernächste Jahr ist eine grössere Investition für die Umstellung auf Unterflursammelstellen vorgesehen. Momentan sieht es so aus, dass wir die Entsorgung auch nach der Umstellung kostendeckend betreiben können.

7410 Bei den Fliessgewässern wurde nebst den Unterhaltsarbeiten, welche das Werkhofpersonal durchführt, erneut ein Betrag von CHF 5'000.- für Mäharbeiten im Bach eingesetzt. Die örtlichen Fischer möchten im nächsten Jahr beim Geisslibach weitere Massnahmen zur Verbesserung des Lebensraums der Fische umsetzen. Für die Materielle Unterstützung der Arbeiten sind weitere CHF 5'000.- reserviert.

Botschaft zum Budget 2020

7690 Die vom Amt für Umwelt auferlegten Altlastenuntersuchungen bei den ehemaligen Gemeindegroben Eschenbuck, ehemalige Kiesgrube Dietenboden (Hüerbüel), Kiesgrube Breitbüel-Ost und Kehrdeponie Eichbüel sind grösstenteils abgeschlossen. Nur beim Eichbüel steht das definitive Ergebnis noch aus. Die anderen Gruben sind als wohl belastet, aber weder sanierungs- noch überwachungspflichtig eingestuft worden.

Bei den Kugelfängen der beiden örtlichen Schiessanlagen müssen Entsorgungskonzepte erstellt werden. Wir rechnen mit einem Aufwand von weiteren CHF 20'000.-.

8 Volkswirtschaft

8120 Unter „Strukturverbesserungen“ wird die Rechnung unserer Unterhaltskommission geführt. Diese Rechnung wird aus Flächenbeiträgen finanziert und geschlossen geführt.

8140 Die Kosten für die Ackerbaustelle und die Feuerbrandbekämpfung bleiben mit CHF 11'673.- im Rahmen der Vorjahre. Der Beitrag an den Pflanzenschutzfond des Kantons beträgt CHF 2'750.-.

8600 Von der TKB dürfen wir wiederum einen Gewinnanteil von CHF 45'000.- erwarten.

8711 Die Netzkosten des EW belaufen sich mit CHF 1'064'363.- auf Vorjahresniveau. Die Aufarbeitung der Planwerke ist abgeschlossen und eine langfristige Investitions und Unterhaltsplanung wurde erstellt. Grössere Sanierungen werden über die Investitionsrechnung abgewickelt. Für Unterhaltsarbeiten am Leitungsnetz sind CHF 46'350.- eingesetzt. Ein grösseren Posten von CHF 28'800.- ist für Messdienstleistungen eingesetzt. Die Vorgaben werden immer strenger und die Messkosten dürfen nicht mehr direkt weiterverrechnet werden.

Die Abgabe für die kostendeckenden Einspeisevergütung (KEV, Bundesabgabe zur Förderung der Stromproduktion aus erneuerbaren Energien, speziell Photovoltaik, Windenergie und Geothermie) bleibt bei 2.3 Rp./kWh. Dies ergibt für uns einen Beitrag von CHF 259'793.-.

Die planmässigen Abschreibungen belaufen sich auf CHF 278'016.-. Da das EW über ausreichend grosse Reserven verfügt, können die aktuellen Netzkosten beibehalten werden. Wir rechnen beim Netzbetrieb mit einem Verlust von CHF 22'030.-.

8712 Seit etlichen Jahren beschaffen wir unsere elektrische Energie in einem Einkaufsverbund mit mehreren Gemeinden und seit 2017 wieder vollumfänglich beim Elektrizitätswerk Thurgau (EKT). Dabei kommt eine spezielle Beschaffungsstrategie zum Einsatz, welche es uns ermöglicht zu mehreren, möglichst attraktiven Zeitpunkten einzukaufen. Die gesamte gelieferte Energie stammt aus erneuerbaren Quellen. Trotz der ausgeklügelten Beschaffungsstrategie müssen wir bei den reinen Energiepreisen einen Aufschlag von 0.85 Rp/kWh weitergeben. Im Vergleich mit anderen Werken liegen wir aber bei allen Tarifen im untersten Drittel.

Ein ausführliches Tarifblatt ist auf der letzten Seite dieser Botschaft abgedruckt und kann auf unserer Homepage heruntergeladen, oder auf der Gemeindekanzlei bezogen werden.

Seit 2018 bieten wir im Energiebereich zusätzlich Thurgauer Naturstrom an. Sie haben die Möglichkeit aus verschiedenen Paketen auszuwählen ob Sie einen höheren Anteil aus regionalen Kleinwasserkraftwerken oder an lokalem Solarstrom beziehen möchten. Der Preis für das Zusatzpaket wird auf den normalen Strompreis aufgerechnet. Besitzer einer Solaranlage können den produzierten Solarstrom über dieses Portal anbieten und erhalten bei vorhandenem Absatz eine zusätzliche Vergütung, welche direkt von der Thurgauer Naturstrom ausbezahlt wird. Bedingung ist, dass der Produzent selbst ebenfalls Thurgauer Naturstrom bezieht.

Botschaft zum Budget 2020

8900 Unter sonstige gewerbliche Betriebe werden die Aufwendungen und Erträge für das Schlachthaus und die Kiesgruben verbucht.

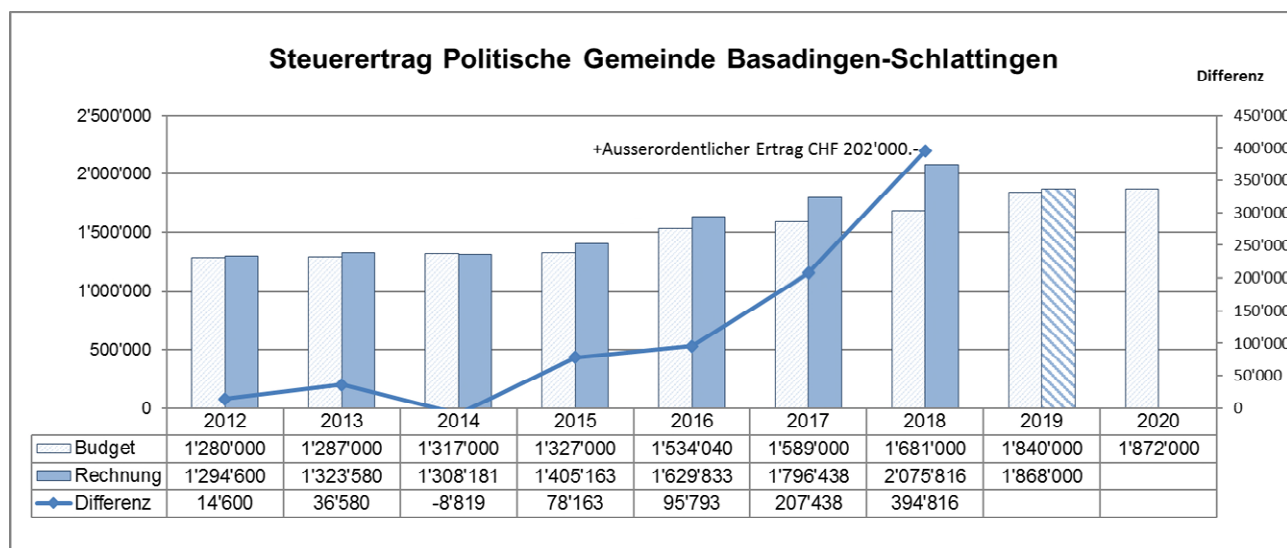
Ab 2020 wird in der Erweiterung Hürbuel aktiv Kies abgebaut und wir dürfen mit einer jährlichen Einnahme von CHF 52'000.- rechnen.

9 Finanzen und Steuern

9100 Allgemeine Gemeindesteuern

Die Erhöhung des Steuerfusses im Jahr 2016 wirkt sich positiv auf unsere Gemeindefinanzen aus. Nach dem aussergewöhnlich hohen Abschluss 2018 (inkl. ausserordentlicher Ertrag aus Unterschlagungsfall) verspricht die Hochrechnung für das laufende Jahr einen leicht höheren Ertrag als prognoseziert.

Für das nächste Jahr sind die Prognosen der verschiedenen übergeordneten Steuerinstanzen unterschiedlich. Auf Grund der Steuergesetzreform (STAF) wird mit verminderten Erträgen gerechnet. Mit CHF 1'872'000.- kalkulieren wir dennoch mit einem leicht höheren Steuerertrag als im laufenden Jahr.



9300 Finanz- und Lastenausgleich

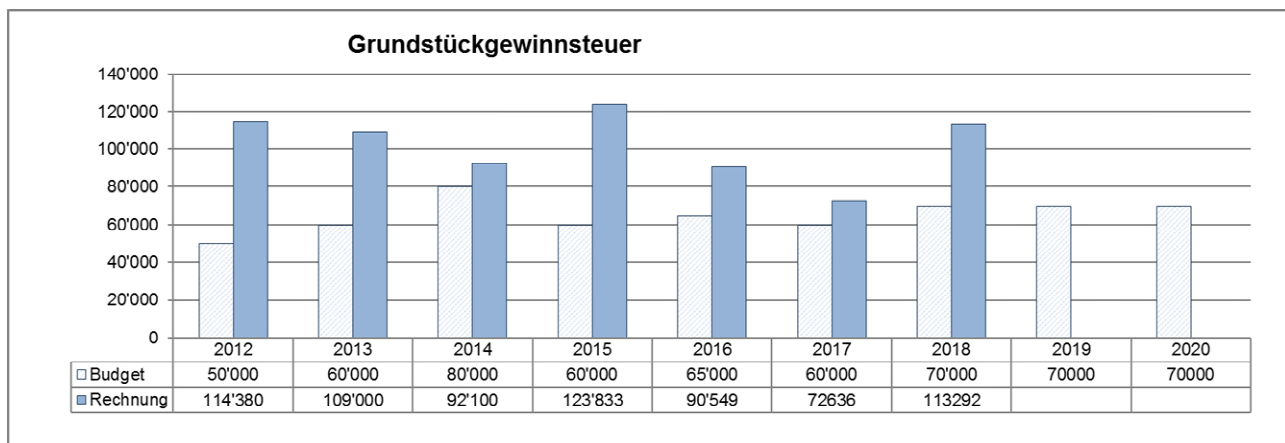
Der Lastenausgleich soll grossflächigen Gemeinden, mit einer geringen Bevölkerungsdichte helfen, die zusätzlichen Lasten zu tragen. Wir erhalten daher jährlich rund CHF 82'000.-.

Ausgelöst durch die hohen Sozialkosten der letzten Jahre haben wir erstmals einen zusätzlichen Sozialausgleich in der Höhe von CHF 29'328.- erhalten. Da der Beitrag über mehrere Jahre berechnet wird, haben wir für das nächste Jahr ebenfalls CHF 109'000.- eingesetzt. Bei einer Senkung des Steuerfusses würde dieser Beitrag gekürzt oder gar entfallen.

Botschaft zum Budget 2020

9500 Die Liegenschaftssteuern sind gut vorausberechenbar und betragen voraussichtlich CHF 117'000.-. Bei den Grundstückgewinnsteuern ist dies schwieriger. Wir wissen nicht wann eine Liegenschaft veräussert wird und bei der Berechnung der Steuer spielen diverse unterschiedliche Faktoren eine Rolle.

Es ist daher üblich etwas vorsichtig zu budgetieren. 2012 und 2013 waren zwei boomende Jahre beim Baulandverkauf. 2015 hat eine Verschiebung von Liegenschaften innerhalb einer Gesellschaft ausserordentliche Einnahmen eingebracht. Für das nächste Jahr rechnen wir mit einer Bautätigkeit im Bereich der vergangenen zwei Jahre. Es ist ein Ertrag von CHF 70'000.- budgetiert.



Investitionsrechnung

Zusammenzug Investitionsrechnung	Budget 2020		Budget 2019	
	Aufwand	Ertrag	Aufwand	Ertrag
0 Allgemeine Verwaltung	92'500	0	0	0
6 Verkehr und Nachrichtenübermittlung	542'500	280'000	112'500	0
7 Umweltschutz und Raumordnung	1'475'000	1'021'200	470'000	119'100
8 Volkswirtschaft	795'000	273'000	607'000	33'000
Total	2'905'000	1'574'200	1'189'500	2'448'000
Gesamtergebnis Investitionsrechnung	-1'330'800		1'258'500	

(+ = Ertragsüberschuss / - = Aufwandüberschuss)

Botschaft zum Budget 2020

Dem Zusammenzug der Investitionsrechnung können Sie entnehmen, dass wir erneut eine hohe Investitionstätigkeit aufweisen. Es sind Nettoinvestitionen im Betrag von CHF 1'330'800.- vorgesehen. Brutto liegen die Kosten bei 2'905'000.-. In der Tabelle auf der Folgeseite sind die einzelnen Posten detailliert aufgeführt.

- Die beiden Ausgabeposten der Werkleitungssanierungen Azenwiesstrasse und Trüllikerstrasse Basadingen werden unter den entsprechenden Kreditanträgen am Anfang dieser Botschaft erläutert. Die Sanierung Trüllikerstrasse wird nur ausgeführt, wenn der Kanton die Strasse saniert.
- Bei der Rodenberghalle in Schlattingen stören wir uns schon länger an der schlechten Akustik. Eine Messung hat miserable Werte ergeben. Es ist vorgesehen eine Deckenisolation anzubringen. Leider sind die Offerten nicht rechtzeitig eingetroffen. Wir haben vorsichtige CHF 50'000.- eingesetzt.
- Beim EW sind diverse Unterhaltsarbeiten fällig. Wir haben diese in einem Posten in der Investitionsrechnung zusammengefasst. Die Verteilkabine im Hemmental muss gänzlich ersetzt und vergrössert werden.
Vom ESTI wird vorgeschrieben, dass eine gewisse Bauart von Mittelspannungsanlagen umgehend zu ersetzen sind. Bei uns betrifft dies insgesamt 7 Trafostationen. Die Anlagen Bodental und Bratle sind prioritär. Die restlichen Stationen werden in den Folgejahren saniert.
- Im Frühjahr wurde an der Gemeindeversammlung der Kredit über CHF 750'000.- für die Revitalisierung Geisslibach, Abschnitt 10, genehmigt. Wir rechnen mit der Ausführung im nächsten Spätsommer. Die Gemeindefinanzen werden mit CHF 150'000.- belastet. Eine erste Zusage für einen erheblichen Beitrag eines grossen Netzbetreibers ist bereits bei uns eingetroffen.
- In Schlattingen wird die letzte Etappe der Umstellung der Strassenbeleuchtung auf LED-Leuchten ausgeführt. Somit wäre das Projekt abgeschlossen. Der Gesamtkredit aus dem Jahr 2016 beläuft sich auf CHF 290'000.-.
- Der Gestaltungsplan Rathlenbuck beschäftigt uns seit Jahren. Nach einer sehr negativen Beurteilung bei der Vorprüfung durch die kantonalen Ämter wurde die Planung überarbeitet und wird nächstens öffentlich aufgelegt. Die Planungskosten werden vollumfänglich auf die betroffenen Landbesitzer abgewälzt.
- Nach der erfolgten Planung soll auch die Umsetzung der Erschliessung Rathlenbuck folgen. Eine definitive Kostenberechnung ist noch nicht vorhanden. Sie wird mit dem Projekt öffentlich aufgelegt. Für die Investitionsrechnung gehen wir von CHF 905'000.- Erschliessungskosten aus. Davon wird nur ein Anteil der Strassenbaukosten im Bereich von CHF 70'000.- die Gemeindefinanzen belasten. Die restlichen Erschliessungskosten werden über Perimeterbeiträge abgerechnet.
- Für die Revision der Ortsplanung ist ein Anteil von CHF 45'000.- eingesetzt.
- Für die Aufarbeitung und Neuarchivierung der physischen Gemeindeakten ist die erste Hälfte der Gesamtkosten von CHF 85'000.- eingesetzt.
- Bei den Anschlussgebühren rechnen wir mit einem Ertrag von 89'200.-.

Botschaft zum Budget 2020

Investitionen 2020 (Budget)

	Total	Gemeinde	EW	Wasser	ARA
Sanierung Azenwiesstrasse	445'000.00	40'000.00	240'000.00	30'000.00	135'000.00
Sanierung Trüllikerstrasse Nur mit Sanierungsprojekt Kanton	430'000.00	80'000.00	190'000.00	160'000.00	
Schallisolation Rodenberghalle	50'000.00	50'000.00			
Diverse EW-Arbeiten	115'000.00				
VK Hemmental			55'000.00		
Sanierung TS Bodental (WEVA Anlage)			30'000.00		
Sanierung TS Bratle (WEVA Anlage)			30'000.00		
Revitalisierung Geisslibach Abschn. 10	750'000.00	750'000.00			
Rückerstattungen	-600'000.00	-600'000.00			
Umst. Strassenbeleuchtung auf LED	72'500.00	72'500.00			
3. Etappe, 1/4 von 290'000.-					
Gestaltungsplan Rathlenbuck	50'000.00	50'000.00			
Rückerstattung	-50'000.00	-50'000.00			
Erschliessung Rathlenbuck	905'000.00	350'000.00	250'000.00	130'000.00	175'000.00
Erschliessung Rückerstattung	-835'000.00	-280'000.00	-250'000.00	-130'000.00	-175'000.00
<i>Kreditgenehmigung noch ausstehend</i>					
Revision Ortsplanung	45'000.00	45'000.00			
Überarbeitung Gemeindearchiv	42'500.00	42'500.00			
Gesamtkosten Fr. 85'000.-, davon 1/2					
Anschlussgebühren					
von Privaten	-49'700.00		-10'500.00	-18'100.00	-21'100.00
von Unternehmungen	-39'500.00		-12'500.00	-12'000.00	-15'000.00
2019 Investitionen brutto	2'905'000.00	1'480'000.00	795'000.00	320'000.00	310'000.00
2019 Investitionen netto	1'330'800.00	550'000.00	522'000.00	159'900.00	98'900.00

Antrag

Bei den Werken besteht betreffend der Erneuerung der Anlagen und des Leitungsnetzes nach wie vor ein gewisser Nachholbedarf. Auch beim Strassenunterhalt stehen grössere Ausgaben an. Die dadurch ausgelösten Investitionen belasten die Rechnung zunehmend und die zu tätigen Abschreibungen werden während der nächsten Jahre ansteigen, bewegen sich aber in einem vertretbaren Rahmen. Alle Werksbetriebe verfügen über ausreichende Reserven.

Die Gemeinde selbst weist aber weiterhin eine Nettoschuld pro Einwohner aus. Durch die hohen Investitionen wird diese in den nächsten Jahren sogar noch ansteigen. Unsere Nachbargemeinden Diessenhofen, Schlatt, Wagenhausen und Eschenz weisen im Gegensatz zu uns alle ein Nettovermögen aus. Wir selbst benötigen noch einige gute Jahresabschlüsse um dieses Fernziel zu erreichen.

Der Gemeinderat bittet Sie, den Voranschlag 2020 und den Steuerfuss von 54 % zu genehmigen.

Finanzplanung

Finanzplanung

Nach den Richtlinien zu HRM2 muss das Budget mit einem Finanzplan über die nachfolgenden drei Planungsjahre ergänzt werden.

Bei der Investitionsplanung haben wir nach den umfangreichen Sanierungsarbeiten an der Hauptstrasse in Basadingen eine Entlastung in den Folgejahren angestrebt. Leider ist uns dies nur bedingt gelungen. Auftretende Leitungsbrüche an der Kirchgasse uns ein Kurzschluss an der Azenwiesstrasse drängen weitere Sanierungen oder Investitionen auf.

Auch der weitere Ausbau der Kantonsstrasse Richtung Dickihof war nicht vorhersehbar. Eine gleichzeitige Werksleitungssanierung ist aber sinnvoll und muss fast zwingend ausgeführt werden. Für die Jahre 2021 bis 2023 streben wir aber dennoch eine Verminderung der Investitionstätigkeit an. Vorgesehen sind weitere Sanierungen in Chloster in Schlattingen, an der Gemeindehausstrasse und der oberen Schulstrasse in Basadingen. Die Dorfstrasse Schlattingen wäre die nächste auf der Liste.

Bei der EW-Planung hat sich gezeigt, dass zum Werterhalt des Netzes vermehrt Investitionen getätigt werden müssen. Rein rechnerisch müsste alle 4 Jahre eine Trafostation überholt werden. Da 2019 die Sanierung der Trafostation Werkhof durchgeführt wird, wäre die nächste Sanierung auf 2023 einzurechnen. Der Investitionsbedarf wird also weiterhin hoch bleiben.

Investitionsplanung	Budget 2019		Budget 2020		Plan 2021		Plan 2022		Plan 2023	
	Ausgaben	Einnahmen	Ausgaben	Einnahmen	Ausgaben	Einnahmen	Ausgaben	Einnahmen	Ausgaben	Einnahmen
0 Allgemeine Verwaltung	0	0	92'500	0	0	0	0	0	0	0
0290 Liegenschaften des Verwaltungsvermögens	0	0	92'500	0	0	0	0	0	0	0
6 Verkehr	112'500	0	542'500	-280'000	222'500	0	150'000	0	270'000	0
6150 Gemeindestrassen	112'500	0	542'500	-280'000	222'500	0	150'000	0	270'000	0
7 Umweltschutz und Raumordnung	470'000	-119'100	1'475'000	-1'021'200	230'000	-54'000	435'000	-54'000	170'000	-54'000
7101 Wasserversorgung	330'000	-32'300	320'000	-160'100	100'000	-24'000	120'000	-24'000	130'000	-24'000
7201 Abwasserbeseitigung	0	-36'800	310'000	-211'100	30'000	-30'000	65'000	-30'000	40'000	-30'000
7301 Abfallwirtschaft (Gemeindebetrieb)	0	0	0	0	100'000	0	100'000	0	0	0
7410 Gewässererbauung	0	0	750'000	-600'000	0	0	150'000	0	0	0
7900 Raumordnung	140'000	-50'000	95'000	-50'000	0	0	0	0	0	0
8 Volkswirtschaft	607'000	-33'000	795'000	-273'000	250'000	-24'000	300'000	-24'000	250'000	-24'000
8711 Elektrizität	607'000	-33'000	795'000	-273'000	250'000	-24'000	300'000	-24'000	250'000	-24'000
Total Investitionen	1'189'500	-152'100	2'905'000	-1'574'200	702'500	-78'000	885'000	-78'000	690'000	-78'000
Netto	1'037'400		1'330'800		624'500		807'000		612'000	

Nach dem Finanzplan erreichen wir erst 2021 einen positiven Selbstfinanzierungsgrad. Durch die hohen Investitionen steigt das Verwaltungsvermögen auf fast 8 Mio. an. Trotz guten Jahresabschlüssen und steigendem Eigenkapital wird unsere Nettoverschuldung weiter ansteigen. Da die Investitionstätigkeit ab 2021 etwas sinkt, können ab diesem Zeitpunkt Schulden abgebaut werden. Bis unser Verwaltungsvermögen durch das Eigenkapital abgedeckt wird, benötigen wir noch einige gute Jahresabschlüsse.

Im Finanzplan haben wir ab 2021 eine Steuerreduktion von 2 % eingerechnet. Würden wir weiterhin mit einem Steuerfuss von 54 % kalkulieren, würden die Schulden noch etwas schneller abgebaut.

Die Zahlen zur Liquiditätsplanung dürfen nur als Richtgrösse angesehen werden. Bedingt durch andere Einflussgrössen wie Verteilung der Steuereingänge, Zahlungsmoral und dem Zeitpunkt der getätigten Investitionen können Engpässe in der Liquidität vorkommen.

Finanzplanung

Zusammenfassung	Budget	Budget	Plan		
	2019	2020	2021	2022	2023
1 Ergebnis Erfolgsrechnung					
Ertrag Erfolgsrechnung	5'603'353	5'693'783	5'722'998	5'660'529	5'700'407
Aufwand Erfolgsrechnung	5'640'363	5'541'382	5'490'263	5'461'774	5'449'152
Ergebnis Erfolgsrechnung	-37'010	152'401	232'735	198'755	251'255
Gemeindesteuerfuss	54%	54%	54%	52%	52%
Steuerertrag	1'840'000	1'872'000	1'909'440	1'875'494	1'913'004
Steuerertrag 100%	3'407'407	3'466'667	3'536'000	3'606'720	3'678'854
2 Ermittlung Cashflow					
Laufende Einnahmen	5'450'643	5'587'829	5'637'998	5'575'529	5'615'407
Laufende Ausgaben	4'898'570	4'781'792	4'713'427	4'668'488	4'640'734
Liquiditätsunwirksame Geschäftsfälle	87'760	87'760	87'760	87'760	87'760
Cashflow	639'833	893'797	1'012'331	994'801	1'062'433
3 Liquiditätsplanung					
Verwaltungstätigkeit (Cashflow)	639'833	893'797	1'012'331	994'801	1'062'433
Übrige Veränderungen					
Mittelzufluss aus Verw.tätigkeit	639'833	893'797	1'012'331	994'801	1'062'433
Investitionstätigkeit					
Nettoinvestitionen (-)	-1'037'400	-1'330'800	-624'500	-807'000	-612'000
Übrige Veränderungen					
Mittelabfluss aus Inv.tätigkeit	-1'037'400	-1'330'800	-624'500	-807'000	-612'000
Finanzierungstätigkeit					
Aufnahme Darlehen (+)		500'000			
Rückzahlung Darlehen (-)				-500'000	-500'000
Veränderung Kontokorrente					
Mittelab-/zufluss aus Fin.tätigkeit	0	500'000	0	-500'000	-500'000
Total Mittelzufluss bzw. -abfluss	-397'567	62'997	387'831	-312'199	-49'567
Flüssige Mittel 1.1.	1'933'354	1'535'787	1'598'783	1'986'614	1'674'415
Total Mittelzufluss bzw. -abfluss	-397'567	62'997	387'831	-312'199	-49'567
Flüssige Mittel 31.12.	1'535'787	1'598'783	1'986'614	1'674'415	1'624'848

Finanzplanung

Zusammenfassung	Budget	Budget	Plan		
	2019	2020	2021	2022	2023
4 Darlehensschulden					
Verzinsliche Schulden 1.1.	2'462'000	2'462'000	2'962'000	2'962'000	2'462'000
Mittelab-/zufluss aus Fin.tätigkeit	0	500'000	0	-500'000	-500'000
Verzinsliche Schulden 31.12.	2'462'000	2'962'000	2'962'000	2'462'000	1'962'000
5 Finanzierungsdefizit					
Ergebnis Erfolgsrechnung	-37'010	152'401	232'735	198'755	251'255
Abschreibungen	492'804	521'871	541'836	558'286	573'418
Veränderung Spezialfinanzierung	108'788	108'788	150'000	150'000	150'000
Auflösung passiv. Investitionsbeiträge	-37'817	-42'277	-46'177	-50'077	-53'977
Selbstfinanzierung	526'765	740'783	878'394	856'964	920'696
Nettoinvestitionen	-1'037'400	-1'330'800	-624'500	-807'000	-612'000
Finanzierungsdefizit	-510'635	-590'017	253'894	49'964	308'696
6 Verschuldung der Gemeinde					
Eigenkapital					
Bestand 1.1.	4'964'114	5'023'383	4'539'386	4'922'121	5'270'876
Veränderung Spez.financeierung	96'279	131'765	150'000	150'000	150'000
Veränderung Vorfinanzierung					
Neubewertungsreserve Bestand 1.1.		768'163			
Veränderung Neubewertungsreserve		-768'163			
Ergebnis Erfolgsrechnung	-37'010	152'401	232'735	198'755	251'255
Bestand 31.12.	5'023'383	4'539'386	4'922'121	5'270'876	5'672'131
Verwaltungsvermögen					
Bestand 1.1.	6'282'649	6'827'245	7'636'174	7'718'838	7'967'552
Nettoinvestitionen	1'037'400	1'330'800	624'500	807'000	612'000
Abschreibungen	-492'804	-521'871	-541'836	-558'286	-573'418
Korrektur Anschlussgebühren	0	0	0	0	0
Bestand 31.12.	6'827'245	7'636'174	7'718'838	7'967'552	8'006'133
Verschuldung	1'803'862	3'096'788	2'796'717	2'696'676	2'334'003
Einwohnerzahlen	1833	1840	1850	1860	1870
Verschuldung pro Kopf in CHF	984	1'683	1'512	1'450	1'248
Steuerkraft pro Kopf in CHF	1'859	1'884	1'911	1'939	1'967

Finanzkennzahlen

Finanzkennzahlen inkl. Werke

Gemäss der Verordnung über das Rechnungswesen der Gemeinden sind die Finanzkennzahlen zu veröffentlichen.

Finanzkennzahlen	2016	2017	2018	Beschreibung/Richtwerte
Selbstfinanzierungsgrad	185 %	69 %	90 %	ideal gut bis vertretbar problematisch ungenügend
Selbstfinanzierungsanteil	13.3 %	12.7 %	14.8 %	gut mittel schwach
Zinsbelastungsanteil	0.21 %	0.23 %	0.14 %	gut genügend schlecht
Kapitaldienstanteil	6.2 %	6.2 %	7.3 %	sehr tiefe Belastung tiefe Belastung mittlere Belastung hohe Belastung sehr hohe Belastung
Investitionsanteil	15.31 %	20.59 %	18.82 %	schwache Investitionstätigkeit mittlere Investitionstätigkeit starke Investitionstätigkeit sehr starke Investitionstätigkeit
Bruttoverschuldungsanteil	92.97 %	91.42 %	85.96 %	sehr gut gut mittel schlecht kritisch
Nettoverschuldungsquotient	26.6 %	41.4 %	40.2 %	sehr gut gut mittel genügend schlecht
Bilanzüberschussquotient	78.4 %	86.7 %	100 %	sehr gut gut mittel schwach kritisch
Nettoschuld pro Einwohner in Fr.	238.11	411.11	410.89	Nettovermögen geringe Verschuldung mittlere Verschuldung hohe Verschuldung sehr hohe Verschuldung
Steuerkraft pro Einwohner in Fr.	1'685.00	1'837.00	1880.00	

Finanzkennzahlen

Selbstfinanzierungsgrad

Der Selbstfinanzierungsgrad zeigt an, in welchem Ausmass Neuinvestitionen durch selbsterwirtschaftete Mittel finanziert werden können. Ein Selbstfinanzierungsgrad unter 100 % führt zu einer Neuverschuldung. Liegt dieser Wert über 100 %, können Schulden abgebaut werden.

Selbstfinanzierungsanteil

Der Selbstfinanzierungsanteil charakterisiert die Finanzkraft und den finanziellen Spielraum einer Gemeinde. Er gibt an, welchen Anteil ihres Ertrages die öffentliche Körperschaft zur Finanzierung ihrer Investitionen aufwenden kann.

Zinsbelastungsanteil

Der Zinsbelastungsanteil sagt aus, welcher Anteil des laufenden Ertrags durch den Zinsaufwand gebunden ist. Je tiefer der Wert, desto grösser der Handlungsspielraum.

Kapitaldienstanteil

Der Kapitaldienstanteil ist die Messgrösse für die Belastung des Haushaltes durch Kapitalkosten. Die Kennzahl gibt Auskunft darüber, wie stark der laufende Ertrag durch den Zinsendienst und die Abschreibungen belastet ist. Ein hoher Anteil weist auf einen enger werdenden finanziellen Spielraum hin.

Investitionsanteil

Die Bruttoinvestitionen werden in Prozent der Gesamtausgaben dargestellt. Die Kennzahl zeigt die Aktivität im Bereich der Investitionen und den Einfluss auf die Nettoverschuldung. Sie sagt jedoch alleine nichts über die finanzielle Situation der Gemeinde aus. Wie die Investitionen kann auch diese Kennzahl von Jahr zu Jahr sehr stark schwanken. Eine Beurteilung über mehrere Jahre, zusammen mit dem Selbstfinanzierungsanteil, ist deshalb wichtig und sinnvoll.

Bruttoverschuldungsanteil

Der Bruttoverschuldungsanteil ist eine Grösse zur Beurteilung der Verschuldungssituation bzw. der Frage, ob die Verschuldung in einem angemessenen Verhältnis zu den erwirtschafteten Erträgen steht. Er zeigt an, wie viele Prozente des Finanzertrags benötigt werden, um die Bruttoschulden abzutragen.

Nettoverschuldungsquotient

Der Nettoverschuldungsquotient gibt an, welcher Anteil der direkten Steuern der natürlichen und juristischen Personen nötig ist, um die Nettoschulden abzutragen.

Bilanzüberschussquotient

Mindestausstattung des Eigenkapitals (Bilanzüberschuss) zur Abdeckung von Aufwand-überschüssen, zum Schutz vor einem Bilanzfehlbetrag sowie zur Verstärkung der Risikofähigkeit. Der Bilanzüberschuss wird im Verhältnis zum Fiskalertrag definiert (dynamische Betrachtung). Eine gesunde Eigenkapitalbasis im Verhältnis zur Nettoschuld ist notwendig, um eine gute Eigenfinanzierung sicherzustellen und zu hohe Belastungen durch die Verschuldung (im Falle ansteigender Zinsen) zu vermeiden.

Nettoschuld pro Einwohner in Fr.

Die Nettoverschuldung pro Einwohner wird als Gradmesser für die Verschuldung verwendet. Ein negativer Wert entspricht einem Nettovermögen pro Einwohner.

Erfolgsrechnung

Budget / dd.mm.yyyy

1.1.2020 - 31.12.2020

Nummer	Erfolgsrechnung	Budget 2020		Budget 2019		Rechnung 2018	
		Aufwand	Ertrag	Aufwand	Ertrag	Aufwand	Ertrag
1	Erfolgsrechnung	5'541'382	5'693'783	5'640'363	5'603'353	6'164'454.56	6'164'454.56
	Nettoergebnis	152'401			37'010		
0	ALLGEMEINE VERWALTUNG	885'865	353'301	856'330	357'513	748'565.54	352'521.25
	Nettoergebnis		532'564		498'817		396'044.29
01	Legislative und Exekutive	119'798		119'669		107'013.73	
	Nettoergebnis		119'798		119'669		107'013.73
011	Legislative	44'499		45'399		41'203.50	
	Nettoergebnis		44'499		45'399		41'203.50
0110	Legislative	44'499		45'399		41'203.50	
012	Exekutive	75'299		74'270		65'810.23	
	Nettoergebnis		75'299		74'270		65'810.23
0120	Exekutive	75'299		74'270		65'810.23	
02	Allgemeine Dienste	766'067	353'301	736'661	357'513	641'551.81	352'521.25
	Nettoergebnis		412'766		379'148		289'030.56
021	Finanz- und Steuerverwaltung	253'705	140'000	227'494	151'000	220'768.15	156'084.85
	Nettoergebnis		113'705		76'494		64'683.30
0210	Finanz- und Steuerverwaltung	253'705	140'000	227'494	151'000	220'768.15	156'084.85
022	Allgemeine Dienste, übrige	276'901	121'701	337'825	113'913	245'232.95	105'419.00
	Nettoergebnis		155'200		223'912		139'813.95
0221	Gemeindekanzlei	249'232	109'701	308'480	98'913	214'501.23	93'969.00
0222	Bauverwaltung	27'669	12'000	29'345	15'000	30'731.72	11'450.00
029	Verwaltungsliegenschaften, übriges	235'461	91'600	171'342	92'600	175'550.71	91'017.40
	Nettoergebnis		143'861		78'742		84'533.31
0290	Verwaltungsliegenschaften, übriges	235'461	91'600	171'342	92'600	175'550.71	91'017.40
001	ÖFFENTLICHE ORDNUNG + SICHERHEIT, VERTEIDIGUNG	168'006	53'300	148'054	40'050	158'712.29	55'645.74
	Nettoergebnis		114'706		108'004		103'066.55

Erfolgsrechnung

Budget / dd.mm.yyyy

1.1.2020 - 31.12.2020

Nummer	Erfolgsrechnung	Budget 2020		Budget 2019		Rechnung 2018	
		Aufwand	Ertrag	Aufwand	Ertrag	Aufwand	Ertrag
14	Allgemeines Rechtswesen	130'346	40'000	115'683	30'000	124'560.48	39'788.54
	Nettoergebnis		90'346		85'683		84'771.94
140	Allgemeines Rechtswesen	130'346	40'000	115'683	30'000	124'560.48	39'788.54
	Nettoergebnis		90'346		85'683		84'771.94
1401	Einwohnerkontrolle	69'401	40'000	66'383	30'000	64'667.28	39'788.54
1403	Schlichtungsbehörde in Mietsachen	2'000		2'000		1'035.00	
1408	Regionale Berufsbeistandschaft	58'945		47'300		58'858.20	
15	Feuerwehr	5'000	3'500	4'000	3'000	4'542.50	3'310.00
	Nettoergebnis		1'500		1'000		1'232.50
150	Feuerwehr	5'000	3'500	4'000	3'000	4'542.50	3'310.00
	Nettoergebnis		1'500		1'000		1'232.50
1500	Feuerwehr	5'000	3'500	4'000	3'000	4'542.50	3'310.00
16	Verteidigung	32'660	9'800	28'371	7'050	29'609.31	12'547.20
	Nettoergebnis		22'860		21'321		17'062.11
161	Militärische Verteidigung	800	800	800	800	800.00	800.00
1610	Militärische Verteidigung	800	800	800	800	800.00	800.00
162	Zivile Verteidigung	31'860	9'000	27'571	6'250	28'809.31	11'747.20
	Nettoergebnis		22'860		21'321		17'062.11
1620	Zivilschutz	31'860	9'000	27'571	6'250	28'809.31	11'747.20
3	KULTUR, SPORT UND FREIZEIT	60'800		60'957		52'899.62	
	Nettoergebnis		60'800		60'957		52'899.62
31	Kulturerbe	9'000		11'000			
	Nettoergebnis		9'000		11'000		
312	Denkmalpflege und Heimatschutz	9'000		11'000			
	Nettoergebnis		9'000		11'000		
3120	Denkmalpflege und Heimatschutz	9'000		11'000			

Erfolgsrechnung

Budget / dd.mm.yyyy

1.1.2020 - 31.12.2020

Nummer	Erfolgsrechnung	Budget 2020		Budget 2019		Rechnung 2018	
		Aufwand	Ertrag	Aufwand	Ertrag	Aufwand	Ertrag
32	Kultur, übrige	24'977		24'519		24'558.62	
	Nettoergebnis		24'977		24'519		24'558.62
329	Kultur, übriges	24'977		24'519		24'558.62	
	Nettoergebnis		24'977		24'519		24'558.62
3290	Kultur, übriges	24'977		24'519		24'558.62	
33	Medien	23'273		22'888		24'371.00	
	Nettoergebnis		23'273		22'888		24'371.00
332	Massenmedien	23'273		22'888		24'371.00	
	Nettoergebnis		23'273		22'888		24'371.00
3320	Massenmedien	23'273		22'888		24'371.00	
34	Sport und Freizeit	3'550		2'550		3'970.00	
	Nettoergebnis		3'550		2'550		3'970.00
341	Sport	3'550		2'550		3'970.00	
	Nettoergebnis		3'550		2'550		3'970.00
3410	Sport	3'550		2'550		3'970.00	
4	GESUNDHEIT	348'250	40'000	337'990		316'326.62	
	Nettoergebnis		308'250		337'990		316'326.62
41	Spitäler, Kranken- und Pflegeheime	222'000		182'000		167'018.00	
	Nettoergebnis		222'000		182'000		167'018.00
412	Kranken-, Alters- und Pflgeheime	222'000		182'000		167'018.00	
	Nettoergebnis		222'000		182'000		167'018.00
4120	Kranken-, Alters- und Pflegeheime	222'000		182'000		167'018.00	
42	Ambulante Krankenpflege	107'000	40'000	155'590		149'143.77	
	Nettoergebnis		67'000		155'590		149'143.77
421	Ambulante Krankenpflege	107'000	40'000	155'590		149'143.77	
	Nettoergebnis		67'000		155'590		149'143.77
4210	Ambulante Krankenpflege	107'000	40'000	155'590		149'143.77	

Erfolgsrechnung

Budget / dd.mm.yyyy

1.1.2020 - 31.12.2020

Nummer	Erfolgsrechnung	Budget 2020		Budget 2019		Rechnung 2018	
		Aufwand	Ertrag	Aufwand	Ertrag	Aufwand	Ertrag
43	Gesundheitsprävention	19'250		400		164.85	
	Nettoergebnis		19'250		400		164.85
431	Alkohol- und Drogenprävention	11'300					
	Nettoergebnis		11'300				
4310	Alkohol- und Drogenprävention	11'300					
432	Krankheitsbekämpfung, übrige	7'550					
	Nettoergebnis		7'550				
4320	Krankheitsbekämpfung, übrige	7'550					
434	Lebensmittelkontrolle	400		400		164.85	
	Nettoergebnis		400		400		164.85
4340	Lebensmittelkontrolle	400		400		164.85	
5	SOZIALE SICHERHEIT	903'952	326'809	1'263'640	530'369	1'506'986.83	724'315.89
	Nettoergebnis		577'143		733'271		782'670.94
51	Krankheit und Unfall	266'743	56'350	248'432	32'500	390'627.55	109'160.18
	Nettoergebnis		210'393		215'932		281'467.37
511	Krankenversicherung	24'953		25'587		21'307.30	
	Nettoergebnis		24'953		25'587		21'307.30
5110	Krankenversicherung	24'953		25'587		21'307.30	
512	Prämienverbilligungen	241'790	56'350	222'845	32'500	369'320.25	109'160.18
	Nettoergebnis		185'440		190'345		260'160.07
5120	Prämienverbilligungen	241'790	56'350	222'845	32'500	369'320.25	109'160.18
53	Alter + Hinterlassene	10'285	3'700	10'881	3'700	7'971.31	3'875.00
	Nettoergebnis		6'585		7'181		4'096.31
531	Alters- + Hinterlassenenversicherung AHV	10'285	3'700	10'881	3'700	7'971.31	3'875.00
	Nettoergebnis		6'585		7'181		4'096.31
5310	Alters- + Hinterlassenenversicherung AHV	10'285	3'700	10'881	3'700	7'971.31	3'875.00

Erfolgsrechnung

Budget / dd.mm.yyyy

1.1.2020 - 31.12.2020

Nummer	Erfolgsrechnung	Budget 2020		Budget 2019		Rechnung 2018	
		Aufwand	Ertrag	Aufwand	Ertrag	Aufwand	Ertrag
54	Familie und Jugend	91'076	25'776	101'760	46'560	108'072.90	50'951.80
	Nettoergebnis		65'300		55'200		57'121.10
543	Alimentenbevorschussung und -inkasso	25'776	25'776	46'560	46'560	65'445.10	50'951.80
	Nettoergebnis						14'493.30
5430	Alimentenbevorschussung und -inkasso	25'776	25'776	46'560	46'560	65'445.10	50'951.80
544	Jugendschutz	18'400		8'400		8'400.00	
	Nettoergebnis		18'400		8'400		8'400.00
5440	Jugendschutz	18'400		8'400		8'400.00	
545	Leistungen an Familien	46'900		46'800		34'227.80	
	Nettoergebnis		46'900		46'800		34'227.80
5450	Leistungen an Familien	16'900		16'800		16'263.00	
5451	Kinderkrippen und Kinderhorte	30'000		30'000		17'964.80	
57	Sozialhilfe und Asylwesen	535'848	240'983	902'567	447'609	1'000'315.07	560'328.91
	Nettoergebnis		294'865		454'958		439'986.16
572	Wirtschaftliche Hilfe	414'359	198'278	746'722	363'879	847'163.69	471'114.11
	Nettoergebnis		216'081		382'843		376'049.58
5720	Gesetzliche wirtschaftliche Hilfe	344'735	128'654	677'642	294'799	779'866.94	399'128.66
5721	Freiwillige wirtschaftliche Hilfe	69'624	69'624	69'080	69'080	67'296.75	71'985.45
573	Asylwesen	55'225	42'705	89'113	83'730	87'339.49	89'214.80
	Nettoergebnis		12'520		5'383	1'875.31	
5730	Asylwesen	55'225	42'705	89'113	83'730	87'339.49	89'214.80
579	Fürsorge, übriges	66'264		66'732		65'811.89	
	Nettoergebnis		66'264		66'732		65'811.89
5790	Fürsorge, übriges	66'264		66'732		65'811.89	
6	VERKEHR UND NACHRICHTENÜBERMITTLUNG	510'004	158'000	463'324	155'000	440'531.86	179'096.95
	Nettoergebnis		352'004		308'324		261'434.91
61	Strassenverkehr	337'004	132'000	291'324	128'000	289'180.61	153'001.95
	Nettoergebnis		205'004		163'324		136'178.66

Erfolgsrechnung

Budget / dd.mm.yyyy

1.1.2020 - 31.12.2020

Nummer	Erfolgsrechnung	Budget 2020		Budget 2019		Rechnung 2018	
		Aufwand	Ertrag	Aufwand	Ertrag	Aufwand	Ertrag
615	Gemeindestrassen	337'004	132'000	291'324	128'000	289'180.61	153'001.95
	Nettoergebnis		205'004		163'324		136'178.66
6150	Gemeindestrassen	337'004	132'000	291'324	128'000	289'180.61	153'001.95
62	Öffentlicher Verkehr	173'000	26'000	172'000	27'000	151'351.25	26'095.00
	Nettoergebnis		147'000		145'000		125'256.25
622	Regionalverkehr	145'000		144'000		123'351.25	
	Nettoergebnis		145'000		144'000		123'351.25
6220	Regionalverkehr	145'000		144'000		123'351.25	
629	Öffentlicher Verkehr, übriges	28'000	26'000	28'000	27'000	28'000.00	26'095.00
	Nettoergebnis		2'000		1'000		1'905.00
6290	Öffentlicher Verkehr, übriges	28'000	26'000	28'000	27'000	28'000.00	26'095.00
7	UMWELTSCHUTZ UND RAUMORDNUNG	829'684	678'338	831'609	683'092	913'217.29	709'794.16
	Nettoergebnis		151'346		148'517		203'423.13
71	Wasserversorgung	297'538	282'363	289'999	278'113	290'305.02	280'310.56
	Nettoergebnis		15'175		11'886		9'994.46
710	Wasserversorgung	297'538	282'363	289'999	278'113	290'305.02	280'310.56
	Nettoergebnis		15'175		11'886		9'994.46
7100	Wasserversorgung	15'175		11'886		9'994.46	
7101	Wasserwerk [Gemeindebetrieb]	282'363	282'363	278'113	278'113	280'310.56	280'310.56
72	Abwasserbeseitigung	302'525	302'525	308'879	308'879	288'679.61	288'679.61
720	Abwasserbeseitigung	302'525	302'525	308'879	308'879	288'679.61	288'679.61
7201	Abwasserbeseitigung [Gemeindebetrieb]	302'525	302'525	308'879	308'879	288'679.61	288'679.61
73	Abfallwirtschaft	91'450	91'450	91'450	91'350	95'837.96	95'810.96
	Nettoergebnis				100		27.00
730	Abfallwirtschaft	91'450	91'450	91'450	91'350	95'837.96	95'810.96
	Nettoergebnis				100		27.00

Erfolgsrechnung

Budget / dd.mm.yyyy

1.1.2020 - 31.12.2020

Nummer	Erfolgsrechnung	Budget 2020		Budget 2019		Rechnung 2018	
		Aufwand	Ertrag	Aufwand	Ertrag	Aufwand	Ertrag
7300	Abfallwirtschaft	100		100		27.00	
7301	Abfallwirtschaft [Gemeindebetrieb]	91'350	91'450	91'350	91'350	95'810.96	95'810.96
74	Verbauungen	28'201	1'000	22'733	750	98'860.45	41'206.45
	Nettoergebnis		27'201		21'983		57'654.00
741	Gewässerverbauungen	28'201	1'000	22'733	750	98'860.45	41'206.45
	Nettoergebnis		27'201		21'983		57'654.00
7410	Gewässerverbauungen	28'201	1'000	22'733	750	98'860.45	41'206.45
75	Arten- und Landschaftsschutz	21'305		20'986		21'792.04	
	Nettoergebnis		21'305		20'986		21'792.04
750	Arten- und Landschaftsschutz	21'305		20'986		21'792.04	
	Nettoergebnis		21'305		20'986		21'792.04
7500	Arten- und Landschaftsschutz	21'305		20'986		21'792.04	
76	Bekämpfung von Umweltverschmutzung	20'000		25'000		45'702.79	
	Nettoergebnis		20'000		25'000		45'702.79
769	Übrige Bekämpfung von Umweltverschmutzung	20'000		25'000		45'702.79	
	Nettoergebnis		20'000		25'000		45'702.79
7690	Übrige Bekämpfung von Umweltverschmutzung	20'000		25'000		45'702.79	
77	Übriger Umweltschutz	48'954	1'000	47'445	4'000	41'735.57	3'786.58
	Nettoergebnis		47'954		43'445		37'948.99
771	Friedhof und Bestattung	48'954	1'000	47'445	4'000	41'735.57	3'786.58
	Nettoergebnis		47'954		43'445		37'948.99
7710	Friedhof und Bestattung	48'954	1'000	47'445	4'000	41'735.57	3'786.58
79	Raumordnung	19'711		25'117		30'303.85	
	Nettoergebnis		19'711		25'117		30'303.85
790	Raumordnung	19'711		25'117		30'303.85	
	Nettoergebnis		19'711		25'117		30'303.85
7900	Raumordnung	19'711		25'117		30'303.85	

Erfolgsrechnung

Budget / dd.mm.yyyy

1.1.2020 - 31.12.2020

Nummer	Erfolgsrechnung	Budget 2020		Budget 2019		Rechnung 2018	
		Aufwand	Ertrag	Aufwand	Ertrag	Aufwand	Ertrag
8	VOLKSWIRTSCHAFT	1'810'481	1'890'295	1'646'039	1'702'821	1'678'880.56	1'731'843.13
	Nettoergebnis	79'814		56'782		52'962.57	
81	Landwirtschaft	90'673	79'000	91'492	79'560	89'241.50	76'244.35
	Nettoergebnis		11'673		11'932		12'997.15
812	Strukturverbesserungen	79'000	79'000	79'560	79'560	76'033.35	76'033.35
8120	Strukturverbesserungen	79'000	79'000	79'560	79'560	76'033.35	76'033.35
814	Produktionsverbesserungen Pflanzen	11'673		11'932		13'208.15	211.00
	Nettoergebnis		11'673		11'932		12'997.15
8140	Produktionsverbesserungen Pflanzen	11'673		11'932		13'208.15	211.00
82	Forstwirtschaft	6'330		6'300		6'322.15	
	Nettoergebnis		6'330		6'300		6'322.15
820	Forstwirtschaft	6'330		6'300		6'322.15	
	Nettoergebnis		6'330		6'300		6'322.15
8200	Forstwirtschaft	6'330		6'300		6'322.15	
83	Jagd und Fischerei	12'930	16'430	12'960	16'290	12'901.76	16'397.88
	Nettoergebnis	3'500		3'330		3'496.12	
830	Jagd und Fischerei	12'930	16'430	12'960	16'290	12'901.76	16'397.88
	Nettoergebnis	3'500		3'330		3'496.12	
8300	Jagd und Fischerei	12'930	16'430	12'960	16'290	12'901.76	16'397.88
86	Banken und Versicherungen		45'000		45'000		47'314.00
	Nettoergebnis	45'000		45'000		47'314.00	
860	Banken und Versicherungen		45'000		45'000		47'314.00
	Nettoergebnis	45'000		45'000		47'314.00	
8600	Banken und Versicherungen		45'000		45'000		47'314.00
87	Brennstoffe und Energie	1'696'865	1'696'865	1'530'771	1'530'771	1'567'886.90	1'567'886.90

Erfolgsrechnung

Budget / dd.mm.yyyy

1.1.2020 - 31.12.2020

Nummer	Erfolgsrechnung	Budget 2020		Budget 2019		Rechnung 2018	
		Aufwand	Ertrag	Aufwand	Ertrag	Aufwand	Ertrag
871	Elektrizität	1'696'865	1'696'865	1'530'771	1'530'771	1'567'886.90	1'567'886.90
8711	Elektrizitätswerk /-netz [GdeBetrieb]	1'064'363	1'064'363	1'025'174	1'025'174	1'058'038.49	1'058'038.49
8712	Elektrizitätswerk - Stromhandel/Übriges	632'502	632'502	505'597	505'597	509'848.41	509'848.41
89	Sonstige gewerbliche Betriebe	3'683	53'000	4'516	31'200	2'528.25	24'000.00
	Nettoergebnis	49'317		26'684		21'471.75	
890	Sonstige gewerbliche Betriebe	3'683	53'000	4'516	31'200	2'528.25	24'000.00
	Nettoergebnis	49'317		26'684		21'471.75	
8900	Sonstige gewerbliche Betriebe	3'683	53'000	4'516	31'200	2'528.25	24'000.00
9	FINANZEN UND STEUERN	24'340	2'193'740	32'420	2'134'508	348'333.95	2'411'237.44
	Nettoergebnis	2'169'400		2'102'088		2'062'903.49	
91	Steuern	5'000	1'872'000	5'000	1'840'000	6'724.76	2'075'815.99
	Nettoergebnis	1'867'000		1'835'000		2'069'091.23	
910	Steuern	5'000	1'872'000	5'000	1'840'000	6'724.76	2'075'815.99
	Nettoergebnis	1'867'000		1'835'000		2'069'091.23	
9100	Allgemeine Gemeindesteuern	5'000	1'872'000	5'000	1'840'000	6'724.76	2'075'815.99
93	Finanz- und Lastenausgleich		109'000		83'000		83'122.00
	Nettoergebnis	109'000		83'000		83'122.00	
930	Finanz- und Lastenausgleich		109'000		83'000		83'122.00
	Nettoergebnis	109'000		83'000		83'122.00	
9300	Finanz- und Lastenausgleich		109'000		83'000		83'122.00
95	Ertragsanteile, übrige		187'500		185'328	1'000.00	231'005.00
	Nettoergebnis	187'500		185'328		230'005.00	
950	Ertragsanteile, übrige		187'500		185'328	1'000.00	231'005.00
	Nettoergebnis	187'500		185'328		230'005.00	
9500	Ertragsanteile, übrige		187'500		185'328	1'000.00	231'005.00
96	Vermögens- und Schuldenverwaltung	19'340	25'240	27'420	25'730	18'329.97	20'375.45
	Nettoergebnis	5'900			1'690	2'045.48	

Erfolgsrechnung

Budget / dd.mm.yyyy

1.1.2020 - 31.12.2020

Nummer	Erfolgsrechnung	Budget 2020		Budget 2019		Rechnung 2018	
		Aufwand	Ertrag	Aufwand	Ertrag	Aufwand	Ertrag
961	Zinsen	19'340	22'840	27'420	23'330	18'329.97	17'975.45
	Nettoergebnis	3'500			4'090		354.52
9610	Zinsen	19'340	22'840	27'420	23'330	18'329.97	17'975.45
963	Liegenschaften des Finanzvermögens		2'400		2'400		2'400.00
	Nettoergebnis	2'400		2'400		2'400.00	
9630	Liegenschaften des Finanzvermögens		2'400		2'400		2'400.00
97	Rückverteilungen				450		919.00
	Nettoergebnis			450		919.00	
971	Rückverteilungen aus CO2-Abgabe				450		919.00
	Nettoergebnis			450		919.00	
9710	Rückverteilungen aus CO2-Abgabe				450		919.00
99	Nicht aufgeteilte Posten					322'279.22	
	Nettoergebnis						322'279.22
999	Abschluss					322'279.22	
	Nettoergebnis						322'279.22
9999	Abschluss					322'279.22	

Erfolgsrechnung

1.1.2020 - 31.12.2020

Budget /

Erfolgsrechnung		Budget 2020	Budget 2019	Rechnung 2018			
		Aufwand	Ertrag	Aufwand	Ertrag	Aufwand	Ertrag
1	Erfolgsrechnung	5'541'382	5'693'783	5'640'363	5'603'353	6'164'454.56	6'164'454.56
	Nettoergebnis	152'401			37'010		
0	ALLGEMEINE VERWALTUNG	885'865	353'301	856'330	357'513	748'565.54	352'521.25
	Nettoergebnis		532'564		498'817		396'044.29
01	Legislative und Exekutive	119'798		119'669		107'013.73	
	Nettoergebnis		119'798		119'669		107'013.73
011	Legislative	44'499		45'399		41'203.50	
	Nettoergebnis		44'499		45'399		41'203.50
0110	Legislative	44'499		45'399		41'203.50	
	Nettoergebnis		44'499		45'399		41'203.50
0110	Legislative	44'499		45'399		41'203.50	
3000.00	Entschädigungen, Tag- und Sitzungsgelder an Behörden und Kommissionen	5'743		6'743		2'709.25	
3010.00	Löhne des Verwaltungs- und Betriebspersonals	23'284		23'289		24'428.50	
3040.00	Kinder- und Ausbildungszulagen					225.00	
3050.00	AG-Beiträge AHV, IV, EO, ALV, VK	1'653		1'657		1'414.70	
3052.00	AG-Beiträge an Pensionskassen	1'507		1'502		1'460.85	
3053.00	AG-Beiträge an Unfall- und Personal-Haftpflichtversicherungen	179		200		188.80	
3054.00	AG-Beiträge an Familienausgleichskasse	468		469		394.05	
3055.00	AG-Beiträge an Krankentaggeldversicherungen	99		99		83.50	
3102.00	Drucksachen, Publikationen	3'000		3'000		2'390.05	
3105.00	Lebensmittel	500		500		285.00	
3130.02	Porto			300			
3132.00	Honorare externe Berater, Gutachter, Fachexperten etc.	5'500		5'500		5'331.15	
3170.00	Reisekosten und Spesen					145.65	
3920.00	Interne Verrechnung von Pacht, Mieten, Benützungskosten	976		976		982.00	
3930.00	Interne Verrechnung von Betriebs- und Verwaltungskosten	1'590		1'164		1'165.00	
012	Exekutive	75'299		74'270		65'810.23	
	Nettoergebnis		75'299		74'270		65'810.23

Erfolgsrechnung

Budget /

1.1.2020 - 31.12.2020

Erfolgsrechnung		Budget 2020	Budget 2019	Rechnung 2018
	Aufwand	Ertrag	Aufwand	Ertrag
0120	Exekutive	75'299	74'270	65'810.23
	Nettoergebnis			
		75'299	74'270	65'810.23
0120	Exekutive	75'299	74'270	65'810.23
3000.00	Entschädigungen, Tag- und Sitzungsgelder an Behörden und Kommissionen	28'286	28'286	17'620.20
3010.00	Löhne des Verwaltungs- und Betriebspersonals	28'610	28'579	28'811.78
3040.00	Kinder- und Ausbildungszulagen			45.00
3050.00	AG-Beiträge AHV, IV, EO, ALV, VK	2'979	2'983	2'900.10
3052.00	AG-Beiträge an Pensionskassen	2'262	2'252	2'200.65
3053.00	AG-Beiträge an Unfall- und Personal-Haftpflichtversicherungen	305	351	208.95
3054.00	AG-Beiträge an Familienausgleichskasse	844	844	808.50
3055.00	AG-Beiträge an Krankentaggeldversicherungen	178	178	106.75
3102.00	Drucksachen, Publikationen			1'300.00
3130.02	Porto	150	150	151.60
3130.06	Mitglieder- und Verbandsbeiträge	2'620	2'590	2'588.40
3130.10	Bundesfeier	2'000	1'500	2'257.60
3130.11	Jungbürgerfeier	3'000	3'000	3'086.90
3133.00	Informatik-Nutzungsaufwand	1'000	1'000	775.45
3170.00	Reisekosten und Spesen			371.35
3920.00	Interne Verrechnung von Pacht, Mieten, Benützungskosten	1'166	1'166	1'179.00
3930.00	Interne Verrechnung von Betriebs- und Verwaltungskosten	1'899	1'391	1'398.00
02	Allgemeine Dienste	766'067	736'661	641'551.81
	Nettoergebnis			
		353'301	357'513	352'521.25
		412'766	379'148	289'030.56
021	Finanz- und Steuerverwaltung	253'705	227'494	156'084.85
	Nettoergebnis			
		140'000	151'000	156'084.85
		113'705	76'494	64'683.30
0210	Finanz- und Steuerverwaltung	253'705	227'494	156'084.85
	Nettoergebnis			
		140'000	151'000	156'084.85
		113'705	76'494	64'683.30
0210	Finanz- und Steuerverwaltung	253'705	227'494	156'084.85
3010.00	Löhne des Verwaltungs- und Betriebspersonals	153'877	135'353	140'329.17

Erfolgsrechnung

Budget /

1.1.2020 - 31.12.2020

Erfolgsrechnung		Budget 2020		Budget 2019		Rechnung 2018	
		Aufwand	Ertrag	Aufwand	Ertrag	Aufwand	Ertrag
3010.09	Erstattung von Lohn des Verwaltungs- und Betriebspersonals					-845.00	
3050.00	AG-Beiträge AHV, IV, EO, ALV, VK	9'775		8'615		8'543.35	
3052.00	AG-Beiträge an Pensionskassen	7'152		8'757		8'620.80	
3053.00	AG-Beiträge an Unfall- und Personal-Haftpflichtversicherungen	1'000		1'015		983.95	
3054.00	AG-Beiträge an Familienausgleichskasse	2'770		2'436		2'381.85	
3055.00	AG-Beiträge an Krankentaggeldversicherungen	585		514		502.95	
3090.00	Aus- und Weiterbildung des Personals	2'000					
3099.00	Übriger Personalaufwand	700				300.00	
3100.00	Büromaterial	2'000		2'000		1'125.39	
3103.00	Fachliteratur, Zeitschriften	270		270		268.00	
3118.00	Anschaffung von immateriellen Anlagen	11'700		8'200		3'096.40	
3130.00	Dienstleistungen Dritter	2'600		2'600		2'341.35	
3130.03	Kontospesen	2'000		2'000		1'926.19	
3130.04	Betreibungskosten	7'000		7'000		7'695.10	
3130.05	div. DL Informatik	2'000		1'500		1'795.90	
3158.00	Unterhalt immaterielle Anlagen	3'200		4'500		2'713.20	
3170.00	Reisekosten und Spesen	200		200		187.85	
3181.00	Tatsächliche Forderungsverluste	1'000		1'000		349.70	
3920.00	Interne Verrechnung von Pacht, Mieten, Benützungskosten	7'437		7'437		7'697.00	
3930.00	Interne Verrechnung von Betriebs- und Verwaltungskosten	36'439		34'097		30'755.00	
4210.00	Gebühren für Amtshandlungen		500		500		1'290.00
4260.01	Rückerstattungen Betreibungskosten		1'500		1'500		2'958.90
4611.00	Entschädigungen von Kanton		63'000		74'000		71'954.70
4612.00	Entschädigungen von Gemeinden und Gemeindezweckverbänden		75'000		75'000		79'881.25
022	Allgemeine Dienste, übrige	276'901	121'701	337'825	113'913	245'232.95	105'419.00
	Nettoergebnis		155'200		223'912		139'813.95
0221	Gemeindekanzlei	249'232	109'701	308'480	98'913	214'501.23	93'969.00
	Nettoergebnis		139'531		209'567		120'532.23
0221	Gemeindekanzlei	249'232	109'701	308'480	98'913	214'501.23	93'969.00
3010.00	Löhne des Verwaltungs- und Betriebspersonals	73'911		75'696		69'522.39	
3040.00	Kinder- und Ausbildungszulagen					1'350.00	

Erfolgsrechnung

1.1.2020 - 31.12.2020

Budget /

Erfolgsrechnung		Budget 2020	Budget 2019	Rechnung 2018
	Aufwand	Ertrag	Aufwand	Ertrag
3050.00	AG-Beiträge AHV, IV, EO, ALV, VK	4'695	4'818	4'630.05
3052.00	AG-Beiträge an Pensionskassen	4'225	4'277	3'935.95
3053.00	AG-Beiträge an Unfall- und Personal-Haftpflichtversicherungen	480	568	684.40
3054.00	AG-Beiträge an Familienausgleichskasse	1'330	1'363	1'290.95
3055.00	AG-Beiträge an Krankentaggeldversicherungen	281	288	273.75
3090.00	Aus- und Weiterbildung des Personals	4'600	1'500	
3091.00	Personalwerbung			1'262.75
3099.00	Übriger Personalaufwand	2'500	4'500	2'572.00
3100.00	Büromaterial	6'000	6'000	4'721.20
3101.00	Betriebs-, Verbrauchsmaterial und Handelswaren	150	300	147.75
3102.00	Drucksachen, Publikationen	310	670	317.75
3103.00	Fachliteratur, Zeitschriften	1'300	1'500	1'432.10
3105.00	Lebensmittel	200	400	275.50
3111.00	Anschaffung Apparate, Maschinen, Geräte, Fahrzeuge, Werkzeuge	1'000		
3112.00	Anschaffung Dienstkleider	500	1'200	655.35
3118.00	Anschaffung von immateriellen Anlagen	4'200	64'200	7'196.95
3120.00	Ver- und Entsorgung Liegenschaften VV	6'000	5'000	6'488.90
3130.00	Dienstleistungen Dritter	12'920	5'420	417.70
3130.01	Telefonkosten	2'000	2'600	2'150.50
3130.02	Porto	13'000	13'000	13'702.55
3130.05	div. DL Informatik	3'000	3'000	1'300.55
3133.00	Informatik-Nutzungsaufwand	38'800	44'700	35'499.60
3134.00	Sachversicherungsprämien	5'030	5'030	5'008.35
3150.00	Unterhalt der Büromöbel und -geräte	500	700	433.85
3158.00	Unterhalt immaterielle Anlagen	27'000	27'000	20'880.20
3160.00	Miete und Pacht Liegenschaften	32'000	32'000	32'000.00
3162.00	Raten für operatives Leasing	3'200	2'650	2'202.35
3170.00	Reisekosten und Spesen	100	100	104.30
3180.00	Wertberichtigungen auf Forderungen			-5'956.46
4260.32	Rückerstattungen Sachversicherungsprämien			231.00
4612.00	Entschädigungen von Gemeinden und Gemeindezweckverbänden		25'777	23'971
4920.00	Interne Verrechnung von Pacht, Mieten, Benützungskosten		22'673	22'683.00
4930.00	Interne Verrechnung von Betriebs- und Verwaltungskosten		61'251	52'269

Erfolgsrechnung

1.1.2020 - 31.12.2020

Budget /

Erfolgsrechnung		Budget 2020		Budget 2019		Rechnung 2018	
		Aufwand	Ertrag	Aufwand	Ertrag	Aufwand	Ertrag
0222	Bauverwaltung	27'669	12'000	29'345	15'000	30'731.72	11'450.00
	Nettoergebnis		15'669		14'345		19'281.72
0222	Bauverwaltung	27'669	12'000	29'345	15'000	30'731.72	11'450.00
3000.00	Entschädigungen, Tag- und Sitzungsgelder an Behörden und Kommissionen	300		500		180.00	
3010.00	Löhne des Verwaltungs- und Betriebspersonals	16'829		16'694		16'401.07	
3050.00	AG-Beiträge AHV, IV, EO, ALV, VK	1'069		1'063		1'083.95	
3052.00	AG-Beiträge an Pensionskassen	1'384		1'373		1'356.60	
3053.00	AG-Beiträge an Unfall- und Personal-Haftpflichtversicherungen	109		125		124.25	
3054.00	AG-Beiträge an Familienausgleichskasse	303		300		302.30	
3055.00	AG-Beiträge an Krankentaggeldversicherungen	64		63		63.95	
3102.00	Drucksachen, Publikationen	200		300		185.45	
3131.07	Nachführung Grundbuch- und Vermessungswerk	2'700		2'700		2'703.35	
3132.00	Honorare externe Berater, Gutachter, Fachexperten etc.	3'000		3'000		5'065.25	
3158.00	Unterhalt immaterielle Anlagen			1'800		1'696.30	
3170.00	Reisekosten und Spesen					96.25	
3920.00	Interne Verrechnung von Pacht, Mieten, Benützungskosten	651		651		674.00	
3930.00	Interne Verrechnung von Betriebs- und Verwaltungskosten	1'060		776		799.00	
4210.01	Baubewilligungsgebühren		12'000		15'000		11'450.00
029	Verwaltungsliegenschaften, übriges	235'461	91'600	171'342	92'600	175'550.71	91'017.40
	Nettoergebnis		143'861		78'742		84'533.31
0290	Verwaltungsliegenschaften, übriges	235'461	91'600	171'342	92'600	175'550.71	91'017.40
	Nettoergebnis		143'861		78'742		84'533.31
0290	Verwaltungsliegenschaften, übriges	235'461	91'600	171'342	92'600	175'550.71	91'017.40
3010.00	Löhne des Verwaltungs- und Betriebspersonals	45'448		45'011		42'934.79	
3050.00	AG-Beiträge AHV, IV, EO, ALV, VK	2'887		2'865		2'235.85	
3052.00	AG-Beiträge an Pensionskassen	1'626		1'613		1'588.20	
3053.00	AG-Beiträge an Unfall- und Personal-Haftpflichtversicherungen	1'289		1'216		1'010.15	
3054.00	AG-Beiträge an Familienausgleichskasse	818		810		623.85	
3055.00	AG-Beiträge an Krankentaggeldversicherungen	173		171		131.60	
3101.00	Betriebs-, Verbrauchsmaterial und Handelswaren	1'000		2'000		1'330.91	

Erfolgsrechnung

1.1.2020 - 31.12.2020

Budget /

Erfolgsrechnung		Budget 2020	Budget 2019	Rechnung 2018			
	Aufwand	Ertrag	Aufwand	Ertrag			
3111.00	Anschaffung Apparate, Maschinen, Geräte, Fahrzeuge, Werkzeuge	4'300	1'300	86.10			
3120.00	Ver- und Entsorgung Liegenschaften VV	35'000	35'000	30'187.65			
3130.00	Dienstleistungen Dritter	300	300	1'348.65			
3134.00	Sachversicherungsprämien	9'400	10'500	9'376.20			
3137.00	Steuern und Abgaben			2'522.50			
3140.00	Unterhalt an Grundstücken	1'000	1'000	1'684.10			
3143.00	Unterhalt Tiefbauten			42.70			
3144.00	Unterhalt Hochbauten, Gebäude	72'500	12'000	23'335.26			
3151.00	Unterhalt Apparate, Maschinen, Geräte, Fahrzeuge, Werkzeuge	1'000	1'000	454.05			
3170.00	Reisekosten und Spesen	500	500	497.15			
3300.40	Planmässige Abschreibungen Hochbauten VV allgemeiner Haushalt	54'306	52'791	52'791.00			
3920.00	Interne Verrechnung von Pacht, Mieten, Benützungskosten	1'489	1'489	1'542.00			
3930.00	Interne Verrechnung von Betriebs- und Verwaltungskosten	2'425	1'776	1'828.00			
4260.00	Rückerstattungen Dritter		17'500	18'500	15'551.45		
4260.34	Schadenersatz				352.95		
4470.00	Pacht- und Mietzinse Liegenschaften VV		54'800	54'800	55'193.00		
4470.01	Mietzinse		19'300	19'300	19'920.00		
001	ÖFFENTLICHE ORDNUNG + SICHERHEIT, VERTEIDIGUNG	168'006	53'300	148'054	40'050	158'712.29	55'645.74
	Nettoergebnis		114'706		108'004		103'066.55
14	Allgemeines Rechtswesen	130'346	40'000	115'683	30'000	124'560.48	39'788.54
	Nettoergebnis		90'346		85'683		84'771.94
140	Allgemeines Rechtswesen	130'346	40'000	115'683	30'000	124'560.48	39'788.54
	Nettoergebnis		90'346		85'683		84'771.94
1401	Einwohnerkontrolle	69'401	40'000	66'383	30'000	64'667.28	39'788.54
	Nettoergebnis		29'401		36'383		24'878.74
1401	Einwohnerkontrolle	69'401	40'000	66'383	30'000	64'667.28	39'788.54
3010.00	Löhne des Verwaltungs- und Betriebspersonals	29'998		32'530		23'205.58	
3040.00	Kinder- und Ausbildungszulagen					720.00	

Erfolgsrechnung

1.1.2020 - 31.12.2020

Budget /

Erfolgsrechnung		Budget 2020	Budget 2019	Rechnung 2018
	Aufwand	Ertrag	Aufwand	Ertrag
3050.00	AG-Beiträge AHV, IV, EO, ALV, VK	1'906	2'071	1'563.65
3052.00	AG-Beiträge an Pensionskassen	1'160	1'250	904.45
3053.00	AG-Beiträge an Unfall- und Personal-Haftpflichtversicherungen	195	244	177.80
3054.00	AG-Beiträge an Familienausgleichskasse	540	586	436.00
3055.00	AG-Beiträge an Krankentaggeldversicherungen	114	124	91.85
3170.00	Reisekosten und Spesen			40.00
3601.00	Ertragsanteile an Kantone und Konkordate	30'000	25'000	33'662.95
3920.00	Interne Verrechnung von Pacht, Mieten, Benützungskosten	2'088	2'088	1'768.00
3930.00	Interne Verrechnung von Betriebs- und Verwaltungskosten	3'400	2'490	2'097.00
4210.00	Gebühren für Amtshandlungen			
4290.00	Übrige Entgelte			
		40'000		30'000
				39'614.29
				174.25
1403	Schlichtungsbehörde in Mietsachen	2'000	2'000	1'035.00
	Nettoergebnis		2'000	2'000
				1'035.00
1403	Schlichtungsbehörde in Mietsachen	2'000	2'000	1'035.00
3000.00	Entschädigungen, Tag- und Sitzungsgelder an Behörden und Kommissionen	2'000	2'000	1'035.00
1408	Regionale Berufsbeistandschaft	58'945	47'300	58'858.20
	Nettoergebnis		58'945	47'300
				58'858.20
1408	Regionale Berufsbeistandschaft	58'945	47'300	58'858.20
3130.06	Mitglieder- und Verbandsbeiträge	58'945	47'300	58'858.20
15	Feuerwehr	5'000	3'500	4'542.50
	Nettoergebnis		1'500	1'000
				1'232.50
150	Feuerwehr	5'000	3'500	4'542.50
	Nettoergebnis		1'500	1'000
				1'232.50
1500	Feuerwehr	5'000	3'500	4'542.50
	Nettoergebnis		1'500	1'000
				1'232.50
1500	Feuerwehr	5'000	3'500	4'542.50
3010.00	Löhne des Verwaltungs- und Betriebspersonals			8.20

Erfolgsrechnung

1.1.2020 - 31.12.2020

Budget /

Erfolgsrechnung		Budget 2020		Budget 2019		Rechnung 2018	
		Aufwand	Ertrag	Aufwand	Ertrag	Aufwand	Ertrag
3053.00	AG-Beiträge an Unfall- und Personal-Haftpflichtversicherungen					0.15	
3130.00	Dienstleistungen Dritter	5'000		4'000		4'534.15	
4210.00	Gebühren für Amtshandlungen		3'500		3'000		3'310.00
16	Verteidigung	32'660	9'800	28'371	7'050	29'609.31	12'547.20
	Nettoergebnis		22'860		21'321		17'062.11
161	Militärische Verteidigung	800	800	800	800	800.00	800.00
1610	Militärische Verteidigung	800	800	800	800	800.00	800.00
1610	Militärische Verteidigung	800	800	800	800	800.00	800.00
3636.00	Beiträge an private Organisationen ohne Erwerbszweck	800		800		800.00	
4612.00	Entschädigungen von Gemeinden und Gemeindezweckverbänden		800		800		800.00
162	Zivile Verteidigung	31'860	9'000	27'571	6'250	28'809.31	11'747.20
	Nettoergebnis		22'860		21'321		17'062.11
1620	Zivilschutz	31'860	9'000	27'571	6'250	28'809.31	11'747.20
	Nettoergebnis		22'860		21'321		17'062.11
1620	Zivilschutz	31'860	9'000	27'571	6'250	28'809.31	11'747.20
3010.00	Löhne des Verwaltungs- und Betriebspersonals	1'308		1'300		912.01	
3050.00	AG-Beiträge AHV, IV, EO, ALV, VK	83		83		65.65	
3052.00	AG-Beiträge an Pensionskassen	65		65		64.20	
3053.00	AG-Beiträge an Unfall- und Personal-Haftpflichtversicherungen	39		37		31.90	
3054.00	AG-Beiträge an Familienausgleichskasse	24		23		18.20	
3055.00	AG-Beiträge an Krankentaggeldversicherungen	5		5		3.90	
3120.00	Ver- und Entsorgung Liegenschaften VV	2'000		1'250		2'947.20	
3300.40	Planmässige Abschreibungen Hochbauten VV allgemeiner Haushalt	3'165		3'165		3'165.00	
3612.00	Entschädigungen an Gemeinden und Gemeindezweckverbände	16'000		16'500		12'653.25	
3701.00	Durchlaufende Beträge an Kanton und Konkordate	9'000		5'000		8'800.00	

Erfolgsrechnung

1.1.2020 - 31.12.2020

Budget /

Erfolgsrechnung		Budget 2020		Budget 2019		Rechnung 2018	
		Aufwand	Ertrag	Aufwand	Ertrag	Aufwand	Ertrag
3920.00	Interne Verrechnung von Pacht, Mieten, Benützungskosten	65		65		68.00	
3930.00	Interne Verrechnung von Betriebs- und Verwaltungskosten	106		78		80.00	
4611.00	Entschädigungen von Kanton						2'947.20
4631.00	Staatsbeiträge				1'250		
4707.01	an Kanton weiterzuleitende Schutzraumsatzabgaben		9'000		5'000		8'800.00
3	KULTUR, SPORT UND FREIZEIT	60'800		60'957		52'899.62	
	Nettoergebnis		60'800		60'957		52'899.62
31	Kulturerbe	9'000		11'000			
	Nettoergebnis		9'000		11'000		
312	Denkmalpflege und Heimatschutz	9'000		11'000			
	Nettoergebnis		9'000		11'000		
3120	Denkmalpflege und Heimatschutz	9'000		11'000			
	Nettoergebnis		9'000		11'000		
3120	Denkmalpflege und Heimatschutz	9'000		11'000			
3637.00	Beiträge an private Haushalte	9'000		11'000			
32	Kultur, übrige	24'977		24'519		24'558.62	
	Nettoergebnis		24'977		24'519		24'558.62
329	Kultur, übriges	24'977		24'519		24'558.62	
	Nettoergebnis		24'977		24'519		24'558.62
3290	Kultur, übriges	24'977		24'519		24'558.62	
	Nettoergebnis		24'977		24'519		24'558.62
3290	Kultur, übriges	24'977		24'519		24'558.62	
3010.00	Löhne des Verwaltungs- und Betriebspersonals	5'253		5'211		5'110.32	
3050.00	AG-Beiträge AHV, IV, EO, ALV, VK	334		332		336.15	
3052.00	AG-Beiträge an Pensionskassen	383		380		375.60	
3053.00	AG-Beiträge an Unfall- und Personal-Haftpflichtversicherungen	79		79		80.95	
3054.00	AG-Beiträge an Familienausgleichskasse	95		94		93.75	

Erfolgsrechnung

1.1.2020 - 31.12.2020

Budget /

Erfolgsrechnung		Budget 2020	Budget 2019	Rechnung 2018	
	Aufwand	Ertrag	Aufwand	Ertrag	
3055.00	AG-Beiträge an Krankentaggeldversicherungen	20	20	19.25	
3130.12	div. Einwohneranlässe	4'050	5'250	3'759.55	
3170.00	Reisekosten und Spesen			19.25	
3636.00	Beiträge an private Organisationen ohne Erwerbszweck	14'100	12'600	14'192.80	
3920.00	Interne Verrechnung von Pacht, Mieten, Benützungskosten	252	252	261.00	
3930.00	Interne Verrechnung von Betriebs- und Verwaltungskosten	411	301	310.00	
33	Medien	23'273	22'888	24'371.00	
	Nettoergebnis		23'273	22'888	24'371.00
332	Massenmedien	23'273	22'888	24'371.00	
	Nettoergebnis		23'273	22'888	24'371.00
3320	Massenmedien	23'273	22'888	24'371.00	
	Nettoergebnis		23'273	22'888	24'371.00
3320	Massenmedien	23'273	22'888	24'371.00	
3010.00	Löhne des Verwaltungs- und Betriebspersonals	11'691	11'597	12'683.95	
3040.00	Kinder- und Ausbildungszulagen			360.00	
3050.00	AG-Beiträge AHV, IV, EO, ALV, VK	743	738	856.60	
3052.00	AG-Beiträge an Pensionskassen	819	812	804.00	
3053.00	AG-Beiträge an Unfall- und Personal-Haftpflichtversicherungen	76	87	98.35	
3054.00	AG-Beiträge an Familienausgleichskasse	210	209	239.00	
3055.00	AG-Beiträge an Krankentaggeldversicherungen	44	44	51.00	
3102.00	Drucksachen, Publikationen	7'350	7'350	7'046.35	
3130.02	Porto	600	600	725.10	
3170.00	Reisekosten und Spesen			9.65	
3920.00	Interne Verrechnung von Pacht, Mieten, Benützungskosten	662	662	685.00	
3930.00	Interne Verrechnung von Betriebs- und Verwaltungskosten	1'078	789	812.00	
34	Sport und Freizeit	3'550	2'550	3'970.00	
	Nettoergebnis		3'550	2'550	3'970.00
341	Sport	3'550	2'550	3'970.00	
	Nettoergebnis		3'550	2'550	3'970.00

Erfolgsrechnung

1.1.2020 - 31.12.2020

Budget /

Erfolgsrechnung		Budget 2020	Budget 2019	Rechnung 2018			
		Aufwand	Ertrag	Aufwand	Ertrag	Aufwand	Ertrag
3410	Sport	3'550		2'550		3'970.00	
	Nettoergebnis		3'550		2'550		3'970.00
3410	Sport	3'550		2'550		3'970.00	
3636.00	Beiträge an private Organisationen ohne Erwerbszweck	3'550		2'550		3'970.00	
4	GESUNDHEIT	348'250	40'000	337'990		316'326.62	
	Nettoergebnis		308'250		337'990		316'326.62
41	Spitäler, Kranken- und Pflegeheime	222'000		182'000		167'018.00	
	Nettoergebnis		222'000		182'000		167'018.00
412	Kranken-, Alters- und Pffegeheime	222'000		182'000		167'018.00	
	Nettoergebnis		222'000		182'000		167'018.00
4120	Kranken-, Alters- und Pffegeheime	222'000		182'000		167'018.00	
	Nettoergebnis		222'000		182'000		167'018.00
4120	Kranken-, Alters- und Pflegeheime	222'000		182'000		167'018.00	
3631.00	Beiträge an Kantone und Konkordate	177'000		137'000		134'518.00	
3634.00	Beiträge an öffentliche Unternehmungen	45'000		45'000		32'500.00	
42	Ambulante Krankenpflege	107'000	40'000	155'590		149'143.77	
	Nettoergebnis		67'000		155'590		149'143.77
421	Ambulante Krankenpflege	107'000	40'000	155'590		149'143.77	
	Nettoergebnis		67'000		155'590		149'143.77
4210	Ambulante Krankenpflege	107'000	40'000	155'590		149'143.77	
	Nettoergebnis		67'000		155'590		149'143.77
4210	Ambulante Krankenpflege	107'000	40'000	155'590		149'143.77	
3632.00	Beiträge an Gemeinden und Gemeindezweckverbände			11'300		11'113.05	
3635.02	Beiträge an Langzeitpflege an private Institutionen	2'000		4'000		1'304.22	
3636.00	Beiträge an private Organisationen ohne Erwerbszweck			7'490		5'507.85	
3636.01	Beiträge an private Institutionen	105'000		132'800		131'218.65	
4631.00	Staatsbeiträge		40'000				

Erfolgsrechnung

1.1.2020 - 31.12.2020

Budget /

Erfolgsrechnung		Budget 2020	Budget 2019	Rechnung 2018			
	Aufwand	Ertrag	Aufwand	Ertrag			
43	Gesundheitsprävention	19'250		400		164.85	
	Nettoergebnis		19'250		400		164.85
431	Alkohol- und Drogenprävention	11'300					
	Nettoergebnis		11'300				
4310	Alkohol- und Drogenprävention	11'300					
	Nettoergebnis		11'300				
4310	Alkohol- und Drogenprävention	11'300					
3632.00	Beiträge an Gemeinden und Gemeindezweckverbände	11'300					
432	Krankheitsbekämpfung, übrige	7'550					
	Nettoergebnis		7'550				
4320	Krankheitsbekämpfung, übrige	7'550					
	Nettoergebnis		7'550				
4320	Krankheitsbekämpfung, übrige	7'550					
3636.00	Beiträge an private Organisationen ohne Erwerbszweck	7'550					
434	Lebensmittelkontrolle	400		400		164.85	
	Nettoergebnis		400		400		164.85
4340	Lebensmittelkontrolle	400		400		164.85	
	Nettoergebnis		400		400		164.85
4340	Lebensmittelkontrolle	400		400		164.85	
3612.00	Entschädigungen an Gemeinden und Gemeindezweckverbände	400		400		164.85	
5	SOZIALE SICHERHEIT	903'952	326'809	1'263'640	530'369	1'506'986.83	724'315.89
	Nettoergebnis		577'143		733'271		782'670.94
51	Krankheit und Unfall	266'743	56'350	248'432	32'500	390'627.55	109'160.18
	Nettoergebnis		210'393		215'932		281'467.37

Erfolgsrechnung

Budget /

1.1.2020 - 31.12.2020

Erfolgsrechnung		Budget 2020	Budget 2019	Rechnung 2018
	Aufwand	Ertrag	Aufwand	Ertrag
511	Krankenversicherung	24'953	25'587	21'307.30
	Nettoergebnis			21'307.30
5110	Krankenversicherung	24'953	25'587	21'307.30
	Nettoergebnis			21'307.30
5110	Krankenversicherung	24'953	25'587	21'307.30
3010.00	Löhne des Verwaltungs- und Betriebspersonals	19'083	20'118	16'225.20
3040.00	Kinder- und Ausbildungszulagen			360.00
3050.00	AG-Beiträge AHV, IV, EO, ALV, VK	1'212	1'281	1'073.10
3052.00	AG-Beiträge an Pensionskassen	767	804	647.75
3053.00	AG-Beiträge an Unfall- und Personal-Haftpflichtversicherungen	124	151	122.95
3054.00	AG-Beiträge an Familienausgleichskasse	343	362	299.00
3055.00	AG-Beiträge an Krankentaggeldversicherungen	73	76	63.30
3920.00	Interne Verrechnung von Pacht, Mieten, Benützungskosten	1'275	1'275	1'151.00
3930.00	Interne Verrechnung von Betriebs- und Verwaltungskosten	2'076	1'520	1'365.00
512	Prämienverbilligungen	241'790	222'845	369'320.25
	Nettoergebnis			109'160.18
5120	Prämienverbilligungen	241'790	222'845	369'320.25
	Nettoergebnis			260'160.07
5120	Prämienverbilligungen	241'790	222'845	369'320.25
3170.00	Reisekosten und Spesen			56.00
3181.00	Tatsächliche Forderungsverluste	2'000	2'000	
3631.10	Prämienverbilligungsbeiträge an Kanton	183'200	150'845	184'306.95
3631.11	Gemeindeanteil an Verlustscheineinforderungen	2'000	30'000	24'835.70
3632.00	Beiträge an Gemeinden und Gemeindezweckverbände			25'389.95
3635.10	Kosten Aufhebung Prämienausstände	15'000	5'000	57'886.05
3635.11	Beiträge an Krankenkassen aufgrund von Verlustscheinen	5'000	5'000	42'296.20
3635.13	Mahn-, Dossier- & Bearbeitungsgebühren	2'000		5'428.00
3702.00	Durchlaufende Beiträge an Gemeinden und Gemeindeverbände	30'000	30'000	26'762.00
3705.00	Durchlaufende Beiträge an private Unternehmungen	2'590		2'359.40

Erfolgsrechnung

1.1.2020 - 31.12.2020

Budget /

Erfolgsrechnung		Budget 2020		Budget 2019		Rechnung 2018	
		Aufwand	Ertrag	Aufwand	Ertrag	Aufwand	Ertrag
4260.21	Rückerstattung säumiger Prämienzahler		16'260				12'631.20
4290.00	Übrige Entgelte						29'958.03
4631.00	Staatsbeiträge		7'500		2'500		37'449.55
4701.00	Durchlaufende Beiträge vom Kanton		30'000		30'000		26'762.00
4707.00	Durchlaufende Beiträge von privaten Haushalten		2'590				2'359.40
53	Alter + Hinterlassene	10'285	3'700	10'881	3'700	7'971.31	3'875.00
	Nettoergebnis		6'585		7'181		4'096.31
531	Alters- + Hinterlassenenversicherung AHV	10'285	3'700	10'881	3'700	7'971.31	3'875.00
	Nettoergebnis		6'585		7'181		4'096.31
5310	Alters- + Hinterlassenenversicherung AHV	10'285	3'700	10'881	3'700	7'971.31	3'875.00
	Nettoergebnis		6'585		7'181		4'096.31
5310	Alters- + Hinterlassenenversicherung AHV	10'285	3'700	10'881	3'700	7'971.31	3'875.00
3010.00	Löhne des Verwaltungs- und Betriebspersonals	7'856		8'585		5'823.81	
3040.00	Kinder- und Ausbildungszulagen					180.00	
3050.00	AG-Beiträge AHV, IV, EO, ALV, VK	499		546		392.85	
3052.00	AG-Beiträge an Pensionskassen	283		309		210.60	
3053.00	AG-Beiträge an Unfall- und Personal-Haftpflichtversicherungen	51		64		44.45	
3054.00	AG-Beiträge an Familienausgleichskasse	141		155		109.80	
3055.00	AG-Beiträge an Krankentaggeldversicherungen	30		33		23.35	
3130.00	Dienstleistungen Dritter					204.45	
3920.00	Interne Verrechnung von Pacht, Mieten, Benützungskosten	542		542		449.00	
3930.00	Interne Verrechnung von Betriebs- und Verwaltungskosten	883		647		533.00	
4611.00	Entschädigungen von Kanton		3'700		3'700		3'875.00
54	Familie und Jugend	91'076	25'776	101'760	46'560	108'072.90	50'951.80
	Nettoergebnis		65'300		55'200		57'121.10
543	Alimentenbevorschussung und -inkasso	25'776	25'776	46'560	46'560	65'445.10	50'951.80
	Nettoergebnis						14'493.30
5430	Alimentenbevorschussung und -inkasso	25'776	25'776	46'560	46'560	65'445.10	50'951.80
	Nettoergebnis						14'493.30

Erfolgsrechnung

1.1.2020 - 31.12.2020

Budget /

Erfolgsrechnung		Budget 2020	Budget 2019	Rechnung 2018			
	Aufwand	Ertrag	Aufwand	Ertrag	Aufwand	Ertrag	
5430	Alimentenbevorschussung und -inkasso	25'776	25'776	46'560	46'560	65'445.10	50'951.80
3637.00	Beiträge an private Haushalte	25'776		25'680		36'945.10	
3707.00	Durchlaufende Beiträge an private Haushalte			20'880		28'500.00	
4637.00	Beiträge von privaten Haushalten		25'776		25'680		22'451.80
4707.00	Durchlaufende Beiträge von privaten Haushalten				20'880		28'500.00
544	Jugendschutz	18'400		8'400		8'400.00	
	Nettoergebnis		18'400		8'400		8'400.00
5440	Jugendschutz	18'400		8'400		8'400.00	
	Nettoergebnis		18'400		8'400		8'400.00
5440	Jugendschutz	18'400		8'400		8'400.00	
3632.00	Beiträge an Gemeinden und Gemeindezweckverbände	18'000		8'000		8'000.00	
3636.00	Beiträge an private Organisationen ohne Erwerbszweck	400		400		400.00	
545	Leistungen an Familien	46'900		46'800		34'227.80	
	Nettoergebnis		46'900		46'800		34'227.80
5450	Leistungen an Familien	16'900		16'800		16'263.00	
	Nettoergebnis		16'900		16'800		16'263.00
5450	Leistungen an Familien	16'900		16'800		16'263.00	
3632.00	Beiträge an Gemeinden und Gemeindezweckverbände	16'500		16'400		16'263.00	
3637.00	Beiträge an private Haushalte	400		400			
5451	Kinderkrippen und Kinderhorte	30'000		30'000		17'964.80	
	Nettoergebnis		30'000		30'000		17'964.80
5451	Kinderkrippen und Kinderhorte	30'000		30'000		17'964.80	
3636.01	Beiträge an private Institutionen	30'000		30'000		17'964.80	
57	Sozialhilfe und Asylwesen	535'848	240'983	902'567	447'609	1'000'315.07	560'328.91
	Nettoergebnis		294'865		454'958		439'986.16
572	Wirtschaftliche Hilfe	414'359	198'278	746'722	363'879	847'163.69	471'114.11

Erfolgsrechnung

1.1.2020 - 31.12.2020

Budget /

Erfolgsrechnung		Budget 2020	Budget 2019	Rechnung 2018		
	Aufwand	Ertrag	Aufwand	Ertrag	Aufwand	Ertrag
	Nettoergebnis		216'081		382'843	376'049.58
5720	Gesetzliche wirtschaftliche Hilfe	344'735	128'654	677'642	294'799	779'866.94
	Nettoergebnis		216'081		382'843	380'738.28
5720	Gesetzliche wirtschaftliche Hilfe	344'735	128'654	677'642	294'799	779'866.94
3637.05	Unterstützungen an Ortsbürger					87.50
3637.10	Beiträge an Thurgauerbürger	203'723		326'429		342'115.80
3637.20	Unterstützungen an übrige Schweizerbürger	103'172		264'497		313'296.76
3637.30	Unterstützung an Ausländer	37'840		86'716		124'366.88
4260.51	Rückvergütungen von Thurgauerbürgern		100'308		233'273	210'391.55
4260.52	Rückvergütungen von übrigen Schweizerbürgern		24'374		57'590	129'809.05
4260.53	Rückvergütungen von Ausländern		3'972		3'936	58'928.06
5721	Freiwillige wirtschaftliche Hilfe	69'624	69'624	69'080	69'080	67'296.75
	Nettoergebnis					4'688.70
5721	Freiwillige wirtschaftliche Hilfe	69'624	69'624	69'080	69'080	67'296.75
3637.20	Unterstützungen an übrige Schweizerbürger	37'756		37'756		33'990.25
3637.30	Unterstützung an Ausländer	31'868		31'324		33'306.50
4260.52	Rückvergütungen von übrigen Schweizerbürgern		37'756		37'756	38'678.95
4260.53	Rückvergütungen von Ausländern		31'868		31'324	33'306.50
573	Asylwesen	55'225	42'705	89'113	83'730	87'339.49
	Nettoergebnis		12'520		5'383	1'875.31
5730	Asylwesen	55'225	42'705	89'113	83'730	87'339.49
	Nettoergebnis		12'520		5'383	1'875.31
5730	Asylwesen	55'225	42'705	89'113	83'730	87'339.49
3010.00	Löhne des Verwaltungs- und Betriebspersonals	9'594		9'517		9'452.71
3050.00	AG-Beiträge AHV, IV, EO, ALV, VK	609		606		592.05
3052.00	AG-Beiträge an Pensionskassen	345		343		330.00
3053.00	AG-Beiträge an Unfall- und Personal-Haftpflichtversicherungen	62		71		68.20
3054.00	AG-Beiträge an Familienausgleichskasse	173		171		165.10
3055.00	AG-Beiträge an Krankentaggeldversicherungen	36		36		35.05

Erfolgsrechnung

1.1.2020 - 31.12.2020

Budget /

Erfolgsrechnung		Budget 2020	Budget 2019	Rechnung 2018
	Aufwand	Ertrag	Aufwand	Ertrag
3101.00	Betriebs-, Verbrauchsmaterial und Handelswaren	500	500	464.15
3120.00	Ver- und Entsorgung Liegenschaften VV	1'500	1'850	803.30
3130.00	Dienstleistungen Dritter	1'150	1'050	1'394.55
3130.01	Telefonkosten	50	50	43.25
3132.00	Honorare externe Berater, Gutachter, Fachexperten etc.			792.40
3170.00	Reisekosten und Spesen			33.60
3637.40	Beiträge an Asylsuchende	39'781	73'730	71'938.13
3920.00	Interne Verrechnung von Pacht, Mieten, Benützungskosten	542	542	561.00
3930.00	Interne Verrechnung von Betriebs- und Verwaltungskosten	883	647	666.00
4260.00	Rückerstattungen Dritter			10'000
4611.00	Entschädigungen von Kanton			73'730
		42'705		26'024.30
579	Fürsorge, übriges	66'264	66'732	65'811.89
	Nettoergebnis			66'732
		66'264		65'811.89
5790	Fürsorge, übriges	66'264	66'732	65'811.89
	Nettoergebnis			66'732
		66'264		65'811.89
5790	Fürsorge, übriges	66'264	66'732	65'811.89
3000.00	Entschädigungen, Tag- und Sitzungsgelder an Behörden und Kommissionen	2'000	2'000	1'350.00
3010.00	Löhne des Verwaltungs- und Betriebspersonals	6'732	6'678	7'064.69
3050.00	AG-Beiträge AHV, IV, EO, ALV, VK	428	425	433.20
3052.00	AG-Beiträge an Pensionskassen	554	549	543.00
3053.00	AG-Beiträge an Unfall- und Personal-Haftpflichtversicherungen	44	50	49.60
3054.00	AG-Beiträge an Familienausgleichskasse	121	120	120.85
3055.00	AG-Beiträge an Krankentaggeldversicherungen	26	25	25.65
3130.03	Kontospesen	100	100	76.30
3130.04	Betreibungskosten			18.00
3130.05	div. DL Informatik	815	815	814.20
3130.06	Mitglieder- und Verbandsbeiträge	760	1'400	760.00
3158.00	Unterhalt immaterielle Anlagen	2'000	2'000	1'928.90
3170.00	Reisekosten und Spesen			38.50
3612.00	Entschädigungen an Gemeinden und Gemeindezweckverbände	52'000	52'000	52'000.00
3920.00	Interne Verrechnung von Pacht, Mieten, Benützungskosten	260	260	269.00

Erfolgsrechnung

Budget /

1.1.2020 - 31.12.2020

Erfolgsrechnung		Budget 2020	Budget 2019	Rechnung 2018
	Aufwand	Ertrag	Aufwand	Ertrag
3930.00	Interne Verrechnung von Betriebs- und Verwaltungskosten	424	310	320.00
6	VERKEHR UND NACHRICHTENÜBERMITTLUNG	510'004	158'000	179'096.95
	Nettoergebnis		352'004	261'434.91
61	Strassenverkehr	337'004	132'000	153'001.95
	Nettoergebnis		205'004	136'178.66
615	Gemeindestrassen	337'004	132'000	153'001.95
	Nettoergebnis		205'004	136'178.66
6150	Gemeindestrassen	337'004	132'000	153'001.95
	Nettoergebnis		205'004	136'178.66
6150	Gemeindestrassen	337'004	132'000	153'001.95
3010.00	Löhne des Verwaltungs- und Betriebspersonals	43'583	43'265	42'479.97
3040.00	Kinder- und Ausbildungszulagen			144.00
3050.00	AG-Beiträge AHV, IV, EO, ALV, VK	2'769	2'754	2'723.40
3052.00	AG-Beiträge an Pensionskassen	2'590	2'569	2'532.60
3053.00	AG-Beiträge an Unfall- und Personal-Haftpflichtversicherungen	1'059	1'012	980.75
3054.00	AG-Beiträge an Familienausgleichskasse	784	779	759.90
3055.00	AG-Beiträge an Krankentaggeldversicherungen	166	164	160.90
3101.00	Betriebs-, Verbrauchsmaterial und Handelswaren	300		433.10
3101.01	Salz, Splitt für den Winterdienst	4'000	5'000	4'726.25
3101.02	Treibstoffe	4'000	4'000	3'881.10
3101.03	Signalisationsmaterial	2'500	2'500	147.67
3101.07	Material für Hundetoiletten und Robidog	2'000	2'000	2'000.05
3111.00	Anschaffung Apparate, Maschinen, Geräte, Fahrzeuge, Werkzeuge	500	1'000	4'737.39
3132.00	Honorare externe Berater, Gutachter, Fachexperten etc.	300	500	320.00
3134.00	Sachversicherungsprämien	4'400	4'400	4'344.45
3137.00	Steuern und Abgaben	3'500	3'600	3'536.00
3141.00	Unterhalt Strassen/Verkehrswege	106'000	60'500	52'514.62
3141.10	Winterdienst		3'000	
3141.20	Strassenreinigung	18'000	18'000	23'076.30

Erfolgsrechnung

1.1.2020 - 31.12.2020

Budget /

Erfolgsrechnung		Budget 2020	Budget 2019	Rechnung 2018
	Aufwand	Ertrag	Aufwand	Ertrag
3141.30	Strassenbeleuchtungen und Strassensignale, Verkehrsspiegel	14'500	14'100	19'758.45
3141.70	Verkehrsberuhigungsmassnahmen	8'000	8'000	8'468.67
3151.00	Unterhalt Apparate, Maschinen, Geräte, Fahrzeuge, Werkzeuge	8'800	6'000	9'668.16
3170.00	Reisekosten und Spesen	1'500	1'500	2'416.50
3180.00	Wertberichtigungen auf Forderungen			89.38
3300.10	Planmässige Abschreibungen Strassen / Verkehrswege VV allgemeiner Haushalt	69'613	69'564	62'000.00
3300.60	Planmässige Abschreibungen Mobilien VV	6'969	6'969	6'969.00
3612.00	Entschädigungen an Gemeinden und Gemeindezweckverbände	25'000	25'000	25'000.00
3920.00	Interne Verrechnung von Pacht, Mieten, Benützungskosten	2'348	2'348	2'430.00
3930.00	Interne Verrechnung von Betriebs- und Verwaltungskosten	3'823	2'800	2'882.00
4030.00	Strassenverkehrssteuern		110'000	110'000
4033.00	Hundesteuern		20'000	18'000
4240.03	Parkplatzgebühren		2'000	
4260.00	Rückerstattungen Dritter			19'392.60
4893.00	Entnahmen aus Vorfinanzierungen des EK			1'286.85
62	Öffentlicher Verkehr	173'000	26'000	172'000
	Nettoergebnis		147'000	145'000
622	Regionalverkehr	145'000		144'000
	Nettoergebnis		145'000	144'000
6220	Regionalverkehr	145'000		144'000
	Nettoergebnis		145'000	144'000
6220	Regionalverkehr	145'000		144'000
3130.02	Porto			90.25
3631.00	Beiträge an Kantone und Konkordate	145'000	144'000	123'261.00
629	Öffentlicher Verkehr, übriges	28'000	26'000	28'000
	Nettoergebnis		2'000	1'000
6290	Öffentlicher Verkehr, übriges	28'000	26'000	28'000

Erfolgsrechnung

Budget /

1.1.2020 - 31.12.2020

Erfolgsrechnung		Budget 2020	Budget 2019	Rechnung 2018		
	Aufwand	Ertrag	Aufwand	Ertrag	Aufwand	Ertrag
	Nettoergebnis		2'000		1'000	1'905.00
6290	Öffentlicher Verkehr, übriges	28'000	26'000	28'000	27'000	26'095.00
3199.00	Übriger Betriebsaufwand	28'000		28'000		28'000.00
4250.00	Verkäufe		26'000		27'000	26'095.00
7	UMWELTSCHUTZ UND RAUMORDNUNG	829'684	678'338	831'609	683'092	709'794.16
	Nettoergebnis		151'346		148'517	203'423.13
71	Wasserversorgung	297'538	282'363	289'999	278'113	280'310.56
	Nettoergebnis		15'175		11'886	9'994.46
710	Wasserversorgung	297'538	282'363	289'999	278'113	280'310.56
	Nettoergebnis		15'175		11'886	9'994.46
7100	Wasserversorgung	15'175		11'886		9'994.46
	Nettoergebnis		15'175		11'886	9'994.46
7100	Wasserversorgung	15'175		11'886		9'994.46
3010.00	Löhne des Verwaltungs- und Betriebspersonals	7'572		7'511		7'410.96
3050.00	AG-Beiträge AHV, IV, EO, ALV, VK	481		478		477.20
3052.00	AG-Beiträge an Pensionskassen	478		474		467.40
3053.00	AG-Beiträge an Unfall- und Personal-Haftpflichtversicherungen	228		215		223.30
3054.00	AG-Beiträge an Familienausgleichskasse	136		135		133.20
3055.00	AG-Beiträge an Krankentaggeldversicherungen	29		29		28.50
3101.00	Betriebs-, Verbrauchsmaterial und Handelswaren					57.15
3143.00	Unterhalt Tiefbauten	5'000		2'000		119.75
3920.00	Interne Verrechnung von Pacht, Mieten, Benützungskosten	476		476		493.00
3930.00	Interne Verrechnung von Betriebs- und Verwaltungskosten	775		568		584.00
7101	Wasserwerk [Gemeindebetrieb]	282'363	282'363	278'113	278'113	280'310.56
7101	Wasserwerk [Gemeindebetrieb]	282'363	282'363	278'113	278'113	280'310.56
3010.00	Löhne des Verwaltungs- und Betriebspersonals	28'961		28'742		27'364.85
3040.00	Kinder- und Ausbildungszulagen					18.00
3050.00	AG-Beiträge AHV, IV, EO, ALV, VK	1'840		1'829		1'723.20

Erfolgsrechnung

1.1.2020 - 31.12.2020

Budget /

Erfolgsrechnung		Budget 2020		Budget 2019		Rechnung 2018	
		Aufwand	Ertrag	Aufwand	Ertrag	Aufwand	Ertrag
3052.00	AG-Beiträge an Pensionskassen	1'712		1'699		1'671.00	
3053.00	AG-Beiträge an Unfall- und Personal-Haftpflichtversicherungen	588		570		536.10	
3054.00	AG-Beiträge an Familienausgleichskasse	521		517		480.55	
3055.00	AG-Beiträge an Krankentaggeldversicherungen	110		109		102.05	
3101.00	Betriebs-, Verbrauchsmaterial und Handelswaren					90.02	
3111.02	Anschaffung Wasserzähler	20'000		21'000		19'486.26	
3120.05	Energie Pumpanlagen	12'000		12'000		10'877.15	
3130.01	Telefonkosten			100			
3130.05	div. DL Informatik					150.00	
3130.06	Mitglieder- und Verbandsbeiträge	700		700		684.49	
3130.50	Messdienstleistungen	1'000		1'000			
3131.00	Planung und Projektierung Dritter	2'000		7'000			
3131.07	Nachführung Grundbuch- und Vermessungswerk	4'700		4'700		3'447.31	
3132.00	Honorare externe Berater, Gutachter, Fachexperten etc.	3'000		3'000		2'766.44	
3143.01	Unterhalt Reservoire, Pumpstationen, Quelfassungen	20'500		1'000		1'156.00	
3143.02	Unterhalt Hydranten	1'500		3'500		4'221.03	
3143.03	Unterhalt Leitungsnetz	14'000		33'000		8'097.34	
3151.00	Unterhalt Apparate, Maschinen, Geräte, Fahrzeuge, Werkzeuge	9'000		9'500		12'256.37	
3170.00	Reisekosten und Spesen					46.45	
3180.00	Wertberichtigungen auf Forderungen					-1'009.18	
3192.00	Abgeltung von Rechten	450		450		449.60	
3199.00	Übriger Betriebsaufwand					-1.29	
3300.31	Planmässige Abschreibungen übrige Tiefbauten VV Eigenwirtschaftsbetriebe	85'535		79'550		72'135.00	
3300.41	Planmässige Abschreibungen Hochbauten VV Eigenwirtschaftsbetriebe	7'051		7'051		7'051.00	
3409.00	Übrige Passivzinsen	6'570		8'650		5'276.00	
3510.00	Einlage in Spezialfinanzierung des EK	52'448		44'802		94'082.82	
3612.00	Entschädigungen an Gemeinden und Gemeindezweckverbände	8'177		7'644		7'152.00	
4240.00	Benützungsgebühren und Dienstleistungen		260'000		250'000		269'517.53
4250.00	Verkäufe						530.41
4260.00	Rückerstattungen Dritter						379.62
4660.51	Planmässige Auflösung passivierter Investitionsbeiträge von privaten Unternehmungen		9'606		17'206		4'106.00

Erfolgsrechnung

1.1.2020 - 31.12.2020

Budget /

Erfolgsrechnung		Budget 2020		Budget 2019		Rechnung 2018	
		Aufwand	Ertrag	Aufwand	Ertrag	Aufwand	Ertrag
4660.71	Planmässige Auflösung passivierter Investitionsbeiträge von privaten Haushalten		12'757		10'907		5'777.00
72	Abwasserbeseitigung	302'525	302'525	308'879	308'879	288'679.61	288'679.61
720	Abwasserbeseitigung	302'525	302'525	308'879	308'879	288'679.61	288'679.61
7201	Abwasserbeseitigung [Gemeindebetrieb]	302'525	302'525	308'879	308'879	288'679.61	288'679.61
7201	Abwasserbeseitigung [Gemeindebetrieb]	302'525	302'525	308'879	308'879	288'679.61	288'679.61
3010.00	Löhne des Verwaltungs- und Betriebspersonals	16'132		16'003		15'844.86	
3040.00	Kinder- und Ausbildungszulagen					18.00	
3050.00	AG-Beiträge AHV, IV, EO, ALV, VK	1'025		1'019		1'021.70	
3052.00	AG-Beiträge an Pensionskassen	930		922		905.40	
3053.00	AG-Beiträge an Unfall- und Personal-Haftpflichtversicherungen	281		276		283.30	
3054.00	AG-Beiträge an Familienausgleichskasse	290		288		285.15	
3055.00	AG-Beiträge an Krankentaggeldversicherungen	61		61		60.40	
3120.05	Energie Pumpanlagen	700		700		605.90	
3130.05	div. DL Informatik					269.25	
3131.07	Nachführung Grundbuch- und Vermessungswerk	7'700		7'700		3'826.80	
3132.00	Honorare externe Berater, Gutachter, Fachexperten etc.					148.35	
3143.00	Unterhalt Tiefbauten	33'000		23'000		29'209.22	
3170.00	Reisekosten und Spesen					19.25	
3180.00	Wertberichtigungen auf Forderungen					-1'513.79	
3192.00	Abgeltung von Rechten					752.60	
3199.00	Übriger Betriebsaufwand					-0.10	
3300.31	Planmässige Abschreibungen übrige Tiefbauten VV Eigenwirtschaftsbetriebe	8'216		5'516		5'516.00	
3510.00	Einlage in Spezialfinanzierung des EK	52'613		72'085		56'866.32	
3612.00	Entschädigungen an Gemeinden und Gemeindezweckverbände	181'577		181'309		174'561.00	
4240.00	Benützungsgebühren und Dienstleistungen		270'000		270'000		271'009.61
4409.00	Übrige Zinsen von Finanzvermögen		5'070		5'120		4'795.00
4660.51	Planmässige Auflösung passivierter Investitionsbeiträge von privaten Unternehmungen		11'263		19'663		5'163.00

Erfolgsrechnung

Budget /

1.1.2020 - 31.12.2020

Erfolgsrechnung		Budget 2020		Budget 2019		Rechnung 2018	
		Aufwand	Ertrag	Aufwand	Ertrag	Aufwand	Ertrag
4660.71	Planmässige Auflösung passivierter Investitionsbeiträge von privaten Haushalten		16'192		14'096		7'712.00
73	Abfallwirtschaft	91'450	91'450	91'450	91'350	95'837.96	95'810.96
	Nettoergebnis				100		27.00
730	Abfallwirtschaft	91'450	91'450	91'450	91'350	95'837.96	95'810.96
	Nettoergebnis				100		27.00
7300	Abfallwirtschaft	100		100		27.00	
	Nettoergebnis		100		100		27.00
7300	Abfallwirtschaft	100		100		27.00	
3130.00	Dienstleistungen Dritter	100		100		27.00	
7301	Abfallwirtschaft [Gemeindebetrieb]	91'350	91'450	91'350	91'350	95'810.96	95'810.96
	Nettoergebnis	100					
7301	Abfallwirtschaft [Gemeindebetrieb]	91'350	91'450	91'350	91'350	95'810.96	95'810.96
3010.00	Löhne des Verwaltungs- und Betriebspersonals	20'328		20'191		17'437.75	
3050.00	AG-Beiträge AHV, IV, EO, ALV, VK	1'291		1'285		830.65	
3052.00	AG-Beiträge an Pensionskassen	808		802		789.60	
3053.00	AG-Beiträge an Unfall- und Personal-Haftpflichtversicherungen	612		577		469.85	
3054.00	AG-Beiträge an Familienausgleichskasse	366		363		231.40	
3055.00	AG-Beiträge an Krankentaggeldversicherungen	77		77		48.80	
3119.00	Anschaffung von übrigen nicht aktivierbare Anlagen			3'000			
3130.02	Porto					126.75	
3130.30	Grüngutabfuhr	44'000		46'000		42'359.75	
3130.31	div. Entsorgungs- und Recyclingkosten	14'000		15'000		13'604.81	
3199.00	Übriger Betriebsaufwand					1'089.90	
3510.00	Einlage in Spezialfinanzierung des EK	7'676		2'226		16'934.70	
3612.00	Entschädigungen an Gemeinden und Gemeindezweckverbände	2'192		1'829		1'887.00	
4240.00	Benützungsgebühren und Dienstleistungen		61'000		61'000		61'949.96
4240.11	Kehrichtgebühren		7'500		7'000		7'880.00
4240.14	Häckselgebühren		100		600		35.00

Erfolgsrechnung

Budget /

1.1.2020 - 31.12.2020

Erfolgsrechnung		Budget 2020		Budget 2019		Rechnung 2018	
		Aufwand	Ertrag	Aufwand	Ertrag	Aufwand	Ertrag
4270.00	Bussen		500		500		400.00
4409.00	Übrige Zinsen von Finanzvermögen		350		250		248.00
4612.00	Entschädigungen von Gemeinden und Gemeindezweckverbänden		22'000		22'000		25'298.00
74	Verbauungen	28'201	1'000	22'733	750	98'860.45	41'206.45
	Nettoergebnis		27'201		21'983		57'654.00
741	Gewässerverbauungen	28'201	1'000	22'733	750	98'860.45	41'206.45
	Nettoergebnis		27'201		21'983		57'654.00
7410	Gewässerverbauungen	28'201	1'000	22'733	750	98'860.45	41'206.45
	Nettoergebnis		27'201		21'983		57'654.00
7410	Gewässerverbauungen	28'201	1'000	22'733	750	98'860.45	41'206.45
3010.00	Löhne des Verwaltungs- und Betriebspersonals	13'385		13'276		12'851.96	
3050.00	AG-Beiträge AHV, IV, EO, ALV, VK	850		845		835.90	
3052.00	AG-Beiträge an Pensionskassen	863		856		843.60	
3053.00	AG-Beiträge an Unfall- und Personal-Haftpflichtversicherungen	324		309		313.30	
3054.00	AG-Beiträge an Familienausgleichskasse	241		239		233.50	
3055.00	AG-Beiträge an Krankentaggeldversicherungen	51		50		49.05	
3142.00	Unterhalt Wasserbau	10'000		5'000		5'518.03	
3143.00	Unterhalt Tiefbauten					76'484.86	
3151.00	Unterhalt Apparate, Maschinen, Geräte, Fahrzeuge, Werkzeuge	500		500			
3170.00	Reisekosten und Spesen					19.25	
3920.00	Interne Verrechnung von Pacht, Mieten, Benützungskosten	756		756		783.00	
3930.00	Interne Verrechnung von Betriebs- und Verwaltungskosten	1'231		902		928.00	
4611.00	Entschädigungen von Kanton		1'000		750		41'206.45
75	Arten- und Landschaftsschutz	21'305		20'986		21'792.04	
	Nettoergebnis		21'305		20'986		21'792.04
750	Arten- und Landschaftsschutz	21'305		20'986		21'792.04	
	Nettoergebnis		21'305		20'986		21'792.04

Erfolgsrechnung

1.1.2020 - 31.12.2020

Budget /

Erfolgsrechnung		Budget 2020	Budget 2019	Rechnung 2018
	Aufwand	Ertrag	Aufwand	Ertrag
7500	Arten- und Landschaftsschutz	21'305	20'986	21'792.04
	Nettoergebnis			21'792.04
7500	Arten- und Landschaftsschutz	21'305	20'986	21'792.04
3010.00	Löhne des Verwaltungs- und Betriebspersonals	14'018	13'910	14'549.44
3050.00	AG-Beiträge AHV, IV, EO, ALV, VK	891	885	849.15
3052.00	AG-Beiträge an Pensionskassen	817	811	798.60
3053.00	AG-Beiträge an Unfall- und Personal-Haftpflichtversicherungen	422	398	398.80
3054.00	AG-Beiträge an Familienausgleichskasse	252	250	237.25
3055.00	AG-Beiträge an Krankentaggeldversicherungen	53	53	50.60
3120.00	Ver- und Entsorgung Liegenschaften VV	600	800	577.15
3140.00	Unterhalt an Grundstücken	2'000	2'000	2'032.05
3170.00	Reisekosten und Spesen			360.00
3920.00	Interne Verrechnung von Pacht, Mieten, Benützungskosten	857	857	887.00
3930.00	Interne Verrechnung von Betriebs- und Verwaltungskosten	1'395	1'022	1'052.00
76	Bekämpfung von Umweltverschmutzung	20'000	25'000	45'702.79
	Nettoergebnis			45'702.79
769	Übrige Bekämpfung von Umweltverschmutzung	20'000	25'000	45'702.79
	Nettoergebnis			45'702.79
7690	Übrige Bekämpfung von Umweltverschmutzung	20'000	25'000	45'702.79
	Nettoergebnis			45'702.79
7690	Übrige Bekämpfung von Umweltverschmutzung	20'000	25'000	45'702.79
3132.00	Honorare externe Berater, Gutachter, Fachexperten etc.	20'000	25'000	45'702.79
77	Übriger Umweltschutz	48'954	47'445	41'735.57
	Nettoergebnis			37'948.99
771	Friedhof und Bestattung	48'954	47'445	41'735.57
	Nettoergebnis			37'948.99
7710	Friedhof und Bestattung	48'954	47'445	41'735.57
	Nettoergebnis			37'948.99

Erfolgsrechnung

Budget /

1.1.2020 - 31.12.2020

Erfolgsrechnung		Budget 2020	Budget 2019	Rechnung 2018			
	Aufwand	Ertrag	Aufwand	Ertrag			
7710	Friedhof und Bestattung	48'954	1'000	47'445	4'000	41'735.57	3'786.58
3000.00	Entschädigungen, Tag- und Sitzungsgelder an Behörden und Kommissionen	1'000				1'000.00	
3010.00	Löhne des Verwaltungs- und Betriebspersonals	16'486		16'803		15'075.77	
3010.09	Erstattung von Lohn des Verwaltungs- und Betriebspersonals					-2'541.15	
3040.00	Kinder- und Ausbildungszulagen					90.00	
3050.00	AG-Beiträge AHV, IV, EO, ALV, VK	1'047		1'070		975.95	
3052.00	AG-Beiträge an Pensionskassen	441		451		396.95	
3053.00	AG-Beiträge an Unfall- und Personal-Haftpflichtversicherungen	404		390		363.70	
3054.00	AG-Beiträge an Familienausgleichskasse	297		302		272.65	
3055.00	AG-Beiträge an Krankentaggeldversicherungen	63		64		57.60	
3102.00	Drucksachen, Publikationen	600				337.30	
3111.00	Anschaffung Apparate, Maschinen, Geräte, Fahrzeuge, Werkzeuge	350		350			
3120.00	Ver- und Entsorgung Liegenschaften VV	500		500		471.10	
3130.00	Dienstleistungen Dritter	2'000		3'500			
3143.00	Unterhalt Tiefbauten	1'450		1'450		1'608.80	
3151.00	Unterhalt Apparate, Maschinen, Geräte, Fahrzeuge, Werkzeuge	1'200		1'200		1'200.00	
3170.00	Reisekosten und Spesen	100		100		54.60	
3637.00	Beiträge an private Haushalte	21'500		20'000		21'190.30	
3920.00	Interne Verrechnung von Pacht, Mieten, Benützungskosten	577		577		541.00	
3930.00	Interne Verrechnung von Betriebs- und Verwaltungskosten	939		688		641.00	
4260.00	Rückerstattungen Dritter		1'000		4'000		3'786.58
79	Raumordnung	19'711		25'117		30'303.85	
	Nettoergebnis		19'711		25'117		30'303.85
790	Raumordnung	19'711		25'117		30'303.85	
	Nettoergebnis		19'711		25'117		30'303.85
7900	Raumordnung	19'711		25'117		30'303.85	
	Nettoergebnis		19'711		25'117		30'303.85

Erfolgsrechnung

1.1.2020 - 31.12.2020

Budget /

Erfolgsrechnung		Budget 2020	Budget 2019	Rechnung 2018
	Aufwand	Ertrag	Aufwand	Ertrag
7900	Raumordnung	19'711	25'117	30'303.85
3010.00	Löhne des Verwaltungs- und Betriebspersonals	3'639	3'610	3'528.85
3050.00	AG-Beiträge AHV, IV, EO, ALV, VK	231	230	234.60
3052.00	AG-Beiträge an Pensionskassen	295	293	289.20
3053.00	AG-Beiträge an Unfall- und Personal-Haftpflichtversicherungen	30	33	32.90
3054.00	AG-Beiträge an Familienausgleichskasse	66	65	65.20
3055.00	AG-Beiträge an Krankentaggeldversicherungen	14	14	13.90
3131.00	Planung und Projektierung Dritter	2'000	4'000	20'334.75
3131.07	Nachführung Grundbuch- und Vermessungswerk	4'050	4'550	5'453.20
3170.00	Reisekosten und Spesen			19.25
3320.90	Planmässige Abschreibungen übrige immaterielle Anlagen allgemeiner Haushalt	9'000	12'000	
3920.00	Interne Verrechnung von Pacht, Mieten, Benützungskosten	147	147	152.00
3930.00	Interne Verrechnung von Betriebs- und Verwaltungskosten	239	175	180.00
8	VOLKSWIRTSCHAFT	1'810'481	1'890'295	1'646'039
	Nettoergebnis	79'814	56'782	52'962.57
81	Landwirtschaft	90'673	79'000	91'492
	Nettoergebnis		11'673	11'932
812	Strukturverbesserungen	79'000	79'000	79'560
8120	Strukturverbesserungen	79'000	79'000	79'560
8120	Strukturverbesserungen	79'000	79'000	79'560
3000.00	Entschädigungen, Tag- und Sitzungsgelder an Behörden und Kommissionen	1'000	2'000	665.90
3010.00	Löhne des Verwaltungs- und Betriebspersonals			583.90
3053.00	AG-Beiträge an Unfall- und Personal-Haftpflichtversicherungen			11.70
3055.00	AG-Beiträge an Krankentaggeldversicherungen			2.85
3130.00	Dienstleistungen Dritter	78'000	77'560	54'535.06
3170.00	Reisekosten und Spesen			1'876.80
3510.00	Einlage in Spezialfinanzierung des EK			18'202.64
3636.00	Beiträge an private Organisationen ohne Erwerbszweck			154.50

Erfolgsrechnung

1.1.2020 - 31.12.2020

Budget /

Erfolgsrechnung		Budget 2020		Budget 2019		Rechnung 2018	
		Aufwand	Ertrag	Aufwand	Ertrag	Aufwand	Ertrag
4260.00	Rückerstattungen Dritter		4'330		5'000		1'488.00
4409.00	Übrige Zinsen von Finanzvermögen		670		560		560.00
4632.00	Beiträge von Gemeinden und Gemeindezweckverbänden		25'000		25'000		25'000.00
4637.00	Beiträge von privaten Haushalten		49'000		49'000		48'985.35
814	Produktionsverbesserungen Pflanzen	11'673		11'932		13'208.15	211.00
	Nettoergebnis		11'673		11'932		12'997.15
8140	Produktionsverbesserungen Pflanzen	11'673		11'932		13'208.15	211.00
	Nettoergebnis		11'673		11'932		12'997.15
8140	Produktionsverbesserungen Pflanzen	11'673		11'932		13'208.15	211.00
3010.00	Löhne des Verwaltungs- und Betriebspersonals	8'000		8'000		6'376.20	
3050.00	AG-Beiträge AHV, IV, EO, ALV, VK	508		509		531.45	
3053.00	AG-Beiträge an Unfall- und Personal-Haftpflichtversicherungen	241		229			
3054.00	AG-Beiträge an Familienausgleichskasse	144		144		148.50	
3055.00	AG-Beiträge an Krankentaggeldversicherungen	30		30			
3130.00	Dienstleistungen Dritter			300		211.00	
3170.00	Reisekosten und Spesen					520.00	
3631.00	Beiträge an Kantone und Konkordate	2'750		2'720		5'421.00	
4611.00	Entschädigungen von Kanton						211.00
82	Forstwirtschaft	6'330		6'300		6'322.15	
	Nettoergebnis		6'330		6'300		6'322.15
820	Forstwirtschaft	6'330		6'300		6'322.15	
	Nettoergebnis		6'330		6'300		6'322.15
8200	Forstwirtschaft	6'330		6'300		6'322.15	
	Nettoergebnis		6'330		6'300		6'322.15
8200	Forstwirtschaft	6'330		6'300		6'322.15	
3130.00	Dienstleistungen Dritter	230				227.70	
3636.00	Beiträge an private Organisationen ohne Erwerbszweck	6'100		6'300		6'094.45	
83	Jagd und Fischerei	12'930	16'430	12'960	16'290	12'901.76	16'397.88

Erfolgsrechnung

1.1.2020 - 31.12.2020

Budget /

Erfolgsrechnung		Budget 2020	Budget 2019	Rechnung 2018			
	Aufwand	Ertrag	Aufwand	Ertrag	Aufwand	Ertrag	
	Nettoergebnis	3'500		3'330	3'496.12		
830	Jagd und Fischerei	12'930	16'430	12'960	16'290	12'901.76	16'397.88
	Nettoergebnis	3'500		3'330	3'496.12		
8300	Jagd und Fischerei	12'930	16'430	12'960	16'290	12'901.76	16'397.88
	Nettoergebnis	3'500		3'330	3'496.12		
8300	Jagd und Fischerei	12'930	16'430	12'960	16'290	12'901.76	16'397.88
3601.00	Ertragsanteile an Kantone und Konkordate	8'490		8'490	8'486.35		
3602.00	Ertragsanteile an Gemeinden	840		870	839.41		
3632.00	Beiträge an Gemeinden und Gemeindezweckverbände	3'600		3'600	3'576.00		
4100.01	Jagdgesellschaft und angrenzende Gemeinden		14'430		14'290	14'397.88	
4100.02	Pächter und angrenzende Gemeinden		2'000		2'000	2'000.00	
86	Banken und Versicherungen		45'000		45'000		47'314.00
	Nettoergebnis	45'000		45'000	47'314.00		
860	Banken und Versicherungen		45'000		45'000		47'314.00
	Nettoergebnis	45'000		45'000	47'314.00		
8600	Banken und Versicherungen		45'000		45'000		47'314.00
	Nettoergebnis	45'000		45'000	47'314.00		
8600	Banken und Versicherungen		45'000		45'000		47'314.00
4604.00	Anteile an Erträgen öffentlicher Unternehmungen		45'000		45'000	47'314.00	
87	Brennstoffe und Energie	1'696'865	1'696'865	1'530'771	1'530'771	1'567'886.90	1'567'886.90
871	Elektrizität	1'696'865	1'696'865	1'530'771	1'530'771	1'567'886.90	1'567'886.90
8711	Elektrizitätswerk /-netz [Gemeindebetrieb]	1'064'363	1'064'363	1'025'174	1'025'174	1'058'038.49	1'058'038.49
8711	Elektrizitätswerk /-netz [GdeBetrieb]	1'064'363	1'064'363	1'025'174	1'025'174	1'058'038.49	1'058'038.49
3010.00	Löhne des Verwaltungs- und Betriebspersonals	26'521		26'308	27'735.66		
3040.00	Kinder- und Ausbildungszulagen				45.20		
3050.00	AG-Beiträge AHV, IV, EO, ALV, VK	1'685		1'675	1'757.20		

Erfolgsrechnung

1.1.2020 - 31.12.2020

Budget /

Erfolgsrechnung		Budget 2020		Budget 2019		Rechnung 2018	
		Aufwand	Ertrag	Aufwand	Ertrag	Aufwand	Ertrag
3052.00	AG-Beiträge an Pensionskassen	1'692		1'679		1'649.40	
3053.00	AG-Beiträge an Unfall- und Personal-Haftpflichtversicherungen	218		238		267.00	
3054.00	AG-Beiträge an Familienausgleichskasse	477		474		489.90	
3055.00	AG-Beiträge an Krankentaggeldversicherungen	101		100		103.60	
3101.00	Betriebs-, Verbrauchsmaterial und Handelswaren					287.00	
3101.13	Swissgrid Systemdienstleistungen (SDL)	18'072		24'985		33'210.73	
3101.14	Swissgrid kostendeckende Einspeisevergütung (KEV)	259'793		239'440		237'301.43	
3101.15	Netznutzung Vorlieferant	320'786		292'918		329'401.40	
3111.00	Anschaffung Apparate, Maschinen, Geräte, Fahrzeuge, Werkzeuge	3'000		3'000			
3130.05	div. DL Informatik			2'000		3'844.99	
3130.06	Mitglieder- und Verbandsbeiträge	740		740		740.00	
3130.41	Netzpreiskalkulation	10'000		10'000		8'848.52	
3130.44	Hoheitliche Kontrollen	7'000		5'000		6'840.01	
3130.50	Messdienstleistungen	28'800		21'200		31'926.32	
3131.07	Nachführung Grundbuch- und Vermessungswerk	12'900		7'700		12'638.72	
3132.00	Honorare externe Berater, Gutachter, Fachexperten etc.	27'500		29'500		22'041.42	
3143.03	Unterhalt Leitungsnetz	46'350		49'850		46'810.76	
3144.00	Unterhalt Hochbauten, Gebäude	2'000		19'000		1'404.78	
3151.00	Unterhalt Apparate, Maschinen, Geräte, Fahrzeuge, Werkzeuge	6'000		6'000		8'301.47	
3158.00	Unterhalt immaterielle Anlagen	4'200		5'400		3'881.75	
3170.00	Reisekosten und Spesen					122.25	
3180.00	Wertberichtigungen auf Forderungen					1'877.73	
3181.00	Tatsächliche Forderungsverluste	1'000				4'038.98	
3199.00	Übriger Betriebsaufwand					1.27	
3300.31	Planmässige Abschreibungen übrige Tiefbauten VV Eigenwirtschaftsbetriebe	209'760		193'533		186'720.00	
3300.61	Planmässige Abschreibungen Mobilien VV Eigenwirtschaftsbetriebe	40'476		33'125		40'476.00	
3320.91	Planmässige Abschreibungen übrige immaterielle Anlagen Eigenwirtschaftsbetriebe	27'780		29'540		27'780.00	
3409.00	Übrige Passivzinsen			14'680		10'916.00	
3612.00	Entschädigungen an Gemeinden und Gemeindezweckverbände	7'512		7'089		6'579.00	
4210.00	Gebühren für Amtshandlungen						375.00

Erfolgsrechnung

1.1.2020 - 31.12.2020

Budget /

Erfolgsrechnung		Budget 2020		Budget 2019		Rechnung 2018	
		Aufwand	Ertrag	Aufwand	Ertrag	Aufwand	Ertrag
4240.51	Netznutzung Haushalte		550'420		501'096		512'561.67
4240.52	Netznutzung Gewerbe		111'500		73'580		82'191.58
4240.53	Netznutzung Industrie		71'550		72'898		66'488.53
4240.54	Netznutzung Temporäranschlüsse		7'842		9'053		6'342.00
4240.75	Swissgrid Systemdienstleistungen (SDL)		18'072		24'985		33'589.19
4240.76	Swissgrid kostendeckende Einspeisevergütung (KEV)		259'795		239'440		240'931.04
4250.00	Verkäufe						91.18
4260.00	Rückerstattungen Dritter		2'000		2'000		13'906.26
4510.00	Entnahmen aus Spezialfinanzierungen des EK		22'030		77'768		91'608.04
4660.51	Planmässige Auflösung passivierter Investitionsbeiträge von privaten Unternehmungen		8'505		11'605		2'705.00
4660.71	Planmässige Auflösung passivierter Investitionsbeiträge von privaten Haushalten		12'649		12'749		7'249.00
8712	Elektrizitätswerk - Stromhandel/Übriges	632'502	632'502	505'597	505'597	509'848.41	509'848.41
8712	Elektrizitätswerk - Stromhandel/Übriges	632'502	632'502	505'597	505'597	509'848.41	509'848.41
3010.00	Löhne des Verwaltungs- und Betriebspersonals	8'853		8'782		8'824.91	
3040.00	Kinder- und Ausbildungszulagen					44.80	
3050.00	AG-Beiträge AHV, IV, EO, ALV, VK	562		559		566.30	
3052.00	AG-Beiträge an Pensionskassen	488		485		474.00	
3053.00	AG-Beiträge an Unfall- und Personal-Haftpflichtversicherungen	58		66		65.55	
3054.00	AG-Beiträge an Familienausgleichskasse	159		158		156.85	
3055.00	AG-Beiträge an Krankentaggeldversicherungen	34		33		32.85	
3101.10	Stromankauf Naturstrom	4'328		3'579		4'321.91	
3101.11	Stromankauf heimische Produkte pV	36'676		28'270		32'878.81	
3101.12	Stromankauf aus Zertifikaten	537'967		407'631		412'099.16	
3130.81	div. Dienstleistungen	1'000					
3170.00	Reisekosten und Spesen					16.10	
3180.00	Wertberichtigungen auf Forderungen					1'877.73	
3181.00	Tatsächliche Forderungsverluste					1'511.42	
3510.00	Einlage in Spezialfinanzierung des EK	41'058		54'934		45'843.02	
3612.00	Entschädigungen an Gemeinden und Gemeindezweckverbände	1'319		1'100		1'135.00	
4250.61	Stromverkauf Haushalte		408'483		360'170		344'615.57
4250.62	Stromverkauf Gewerbe		104'504		48'321		57'626.61

Erfolgsrechnung

1.1.2020 - 31.12.2020

Budget /

Erfolgsrechnung		Budget 2020		Budget 2019		Rechnung 2018	
		Aufwand	Ertrag	Aufwand	Ertrag	Aufwand	Ertrag
4250.63	Stromverkauf Industrie		83'506		79'684		69'988.37
4250.64	Stromverkauf Temporäranschlüsse		2'695		2'661		2'536.80
4250.71	Thurgauer Naturstrom		4'981		4'119		4'981.35
4250.73	Stromverkauf erneuerbare Energie		27'583		10'152		29'613.71
4409.00	Übrige Zinsen von Finanzvermögen		750		490		486.00
89	Sonstige gewerbliche Betriebe	3'683	53'000	4'516	31'200	2'528.25	24'000.00
	Nettoergebnis	49'317		26'684		21'471.75	
890	Sonstige gewerbliche Betriebe	3'683	53'000	4'516	31'200	2'528.25	24'000.00
	Nettoergebnis	49'317		26'684		21'471.75	
8900	Sonstige gewerbliche Betriebe	3'683	53'000	4'516	31'200	2'528.25	24'000.00
	Nettoergebnis	49'317		26'684		21'471.75	
8900	Sonstige gewerbliche Betriebe	3'683	53'000	4'516	31'200	2'528.25	24'000.00
3010.00	Löhne des Verwaltungs- und Betriebspersonals	1'869		1'855		1'692.65	
3050.00	AG-Beiträge AHV, IV, EO, ALV, VK	119		118		109.00	
3052.00	AG-Beiträge an Pensionskassen	116		115		113.40	
3053.00	AG-Beiträge an Unfall- und Personal-Haftpflichtversicherungen	56		53		50.20	
3054.00	AG-Beiträge an Familienausgleichskasse	34		33		30.05	
3055.00	AG-Beiträge an Krankentaggeldversicherungen	7		7		5.95	
3101.00	Betriebs-, Verbrauchsmaterial und Handelswaren					101.00	
3130.00	Dienstleistungen Dritter	100		100		32.00	
3130.02	Porto					151.00	
3144.00	Unterhalt Hochbauten, Gebäude	1'100		2'000			
3920.00	Interne Verrechnung von Pacht, Mieten, Benützungskosten	107		107		111.00	
3930.00	Interne Verrechnung von Betriebs- und Verwaltungskosten	175		128		132.00	
4240.00	Benützungsgebühren und Dienstleistungen		1'000		1'200		900.00
4250.00	Verkäufe		52'000		30'000		23'100.00
9	FINANZEN UND STEUERN	24'340	2'193'740	32'420	2'134'508	348'333.95	2'411'237.44
	Nettoergebnis	2'169'400		2'102'088		2'062'903.49	
91	Steuern	5'000	1'872'000	5'000	1'840'000	6'724.76	2'075'815.99
	Nettoergebnis	1'867'000		1'835'000		2'069'091.23	

Erfolgsrechnung

1.1.2020 - 31.12.2020

Budget /

Erfolgsrechnung		Budget 2020	Budget 2019	Rechnung 2018			
	Aufwand	Ertrag	Aufwand	Ertrag			
910	Steuern	5'000	1'872'000	5'000	1'840'000	6'724.76	2'075'815.99
	Nettoergebnis	1'867'000		1'835'000		2'069'091.23	
9100	Allgemeine Gemeindesteuern	5'000	1'872'000	5'000	1'840'000	6'724.76	2'075'815.99
	Nettoergebnis	1'867'000		1'835'000		2'069'091.23	
9100	Allgemeine Gemeindesteuern	5'000	1'872'000	5'000	1'840'000	6'724.76	2'075'815.99
3180.00	Wertberichtigungen auf Forderungen					-246.95	
3181.00	Tatsächliche Forderungsverluste	5'000		5'000		6'971.71	
4000.00	Einkommenssteuern natürliche Personen Rechnungsjahr		1'420'000		1'395'000		1'396'554.69
4000.10	Einkommenssteuern natürliche Personen früherer Jahre		95'000		100'000		122'543.15
4001.00	Vermögenssteuern natürliche Personen Rechnungsjahr		145'000		145'000		137'166.55
4001.10	Vermögenssteuern natürliche Personen früherer Jahre		15'000		25'000		23'044.40
4002.00	Quellensteuern natürliche Personen		115'000		90'000		114'553.70
4010.00	Gewinnsteuern juristische Personen Rechnungsjahr		52'000		45'000		44'833.95
4010.10	Gewinnsteuern juristische Personen früherer Jahre		30'000		40'000		34'297.95
4830.00	Ausserordentliche verschiedene Erträge						202'821.60
93	Finanz- und Lastenausgleich		109'000		83'000		83'122.00
	Nettoergebnis	109'000		83'000		83'122.00	
930	Finanz- und Lastenausgleich		109'000		83'000		83'122.00
	Nettoergebnis	109'000		83'000		83'122.00	
9300	Finanz- und Lastenausgleich		109'000		83'000		83'122.00
	Nettoergebnis	109'000		83'000		83'122.00	
9300	Finanz- und Lastenausgleich		109'000		83'000		83'122.00
4621.50	Finanzausgleichsbeiträge vom Kanton		109'000		83'000		83'122.00
95	Ertragsanteile, übrige		187'500		185'328	1'000.00	231'005.00
	Nettoergebnis	187'500		185'328		230'005.00	
950	Ertragsanteile, übrige		187'500		185'328	1'000.00	231'005.00
	Nettoergebnis	187'500		185'328		230'005.00	

Erfolgsrechnung

1.1.2020 - 31.12.2020

Budget /

Erfolgsrechnung		Budget 2020	Budget 2019	Rechnung 2018		
	Aufwand	Ertrag	Aufwand	Ertrag	Aufwand	Ertrag
9500	Ertragsanteile, übrige					
	Nettoergebnis	187'500	187'500	185'328	1'000.00	231'005.00
					230'005.00	
9500	Ertragsanteile, übrige		187'500		1'000.00	231'005.00
3601.00	Ertragsanteile an Kantone und Konkordate				1'000.00	
4601.01	Liegenschaftensteuern		117'000			115'234.40
4601.01	Grundstückgewinnsteuer		70'000			113'292.60
4601.11	Alkohol- und Wirtepatente		500		328	2'478.00
96	Vermögens- und Schuldenverwaltung	19'340	25'240	27'420	25'730	20'375.45
	Nettoergebnis	5'900			1'690	2'045.48
961	Zinsen	19'340	22'840	27'420	23'330	17'975.45
	Nettoergebnis	3'500			4'090	354.52
9610	Zinsen	19'340	22'840	27'420	23'330	17'975.45
	Nettoergebnis	3'500			4'090	354.52
9610	Zinsen	19'340	22'840	27'420	23'330	17'975.45
3130.03	Kontospesen	2'000		2'000		1'748.52
3181.00	Tatsächliche Forderungsverluste					213.50
3401.00	Verzinsung kurzfristige Finanzverbindlichkeiten	4'000		4'000		3'799.90
3406.00	Verzinsung langfristige Finanzverbindlichkeiten	6'500		10'000		6'479.05
3409.00	Übrige Passivzinsen	6'840		11'420		6'089.00
4400.00	Zinsen flüssige Mittel					11.05
4401.00	Zinsen Forderungen und Kontokorrente					205.25
4401.01	Zinsen auf Steuerforderungen		1'500			1'563.05
4401.03	Zinsen auf Depotguthaben					4.10
4409.00	Übrige Zinsen von Finanzvermögen		21'340		23'330	16'192.00
963	Liegenschaften des Finanzvermögens		2'400		2'400	2'400.00
	Nettoergebnis	2'400		2'400		2'400.00
9630	Liegenschaften des Finanzvermögens		2'400		2'400	2'400.00
	Nettoergebnis	2'400		2'400		2'400.00
9630	Liegenschaften des Finanzvermögens		2'400		2'400	2'400.00

Erfolgsrechnung

1.1.2020 - 31.12.2020

Budget /

Erfolgsrechnung		Budget 2020	Budget 2019	Rechnung 2018
	Aufwand	Ertrag	Aufwand	Ertrag
4430.01	Mietzinse	2'400	2'400	2'400.00
97	Rückverteilungen		450	919.00
	Nettoergebnis		450	919.00
971	Rückverteilungen aus CO2-Abgabe		450	919.00
	Nettoergebnis		450	919.00
9710	Rückverteilungen aus CO2-Abgabe		450	919.00
	Nettoergebnis		450	919.00
9710	Rückverteilungen aus CO2-Abgabe		450	919.00
4699.10	Rückverteilung CO2-Abgabe		450	919.00
99	Nicht aufgeteilte Posten			322'279.22
	Nettoergebnis			322'279.22
999	Abschluss			322'279.22
	Nettoergebnis			322'279.22
9999	Abschluss			322'279.22
	Nettoergebnis			322'279.22
9999	Abschluss			322'279.22
9000.00	Ertragsüberschuss			322'279.22

Erfolgsrechnung

Budget / dd.mm.yyyy

1.1.2020 - 31.12.2020

Erfolgsrechnung Artengliederung Zusammenzug		Budget 2020	Budget 2019	Rechnung 2018	
	Aufwand	Ertrag	Aufwand	Ertrag	
	ERFOLGSRECHNUNG	5'541'382	5'640'363	5'603'353	6'164'454.56
	Nettoergebnis	152'401		37'010	
3	Aufwand	5'541'382	5'640'363		5'842'175.34
30	Personalaufwand	791'907	775'504		727'183.10
31	Sach- + Übriger Betriebsaufwand	2'284'212	2'057'868		2'089'508.19
33	Abschreibungen Verwaltungsvermögen	521'871	492'804		464'603.00
34	Finanzaufwand	23'910	48'750		32'559.95
35	Einlagen in Fonds und Spezialfinanz.	153'795	174'047		231'929.50
36	Transferaufwand	1'640'173	1'960'568		2'158'760.20
37	Durchlaufende Beiträge	41'590	55'880		66'421.40
39	Interne Verrechnungen	83'924	74'942		71'210.00
4	Ertrag		5'693'783	5'603'353	6'164'454.56
40	Fiskalertrag		2'002'000	1'968'000	2'004'146.89
41	Regalien und Konzessionen		16'430	16'290	16'397.88
42	Entgelte		2'627'899	2'526'838	2'768'133.65
44	Finanzertrag		106'180	106'250	101'577.45
45	Entnahmen aus Fonds und Spezialfinanzierung		22'030	77'768	91'608.04
46	Transferertrag		793'730	777'385	840'850.80
47	Durchlaufende Beiträge		41'590	55'880	66'421.40
48	Ausserordentlicher Ertrag				204'108.45
49	Interne Verrechnungen		83'924	74'942	71'210.00
9	Abschlusskonten				322'279.22
90	Abschluss Erfolgsrechnung				322'279.22

Erfolgsrechnung

Budget / dd.mm.yyyy

1.1.2020 - 31.12.2020

Erfolgsrechnung Artengliederung		Budget 2020	Budget 2019	Rechnung 2018
	Aufwand	Ertrag	Aufwand	Ertrag
	ERFOLGSRECHNUNG	5'541'382	5'640'363	6'164'454.56
	Nettoergebnis	152'401		37'010
3	Aufwand	5'541'382	5'640'363	5'842'175.34
30	Personalaufwand	791'907	775'504	727'183.10
300	Behörden und Kommissionen	40'329	41'529	24'560.35
3000	Löhne, Tag- und Sitzungsgelder	40'329	41'529	24'560.35
301	Löhne des Verwaltungs-+ Betriebspersonal	642'821	628'414	601'285.75
3010	Löhne des Verwaltungs-+ Betriebspersonal	642'821	628'414	601'285.75
304	Zulagen			3'600.00
3040	Kinderzulagen			3'600.00
305	Arbeitgeberbeiträge	98'957	99'561	93'602.25
3050	AG-Beiträge AHV,IV,EO,ALV VV-Kosten	42'171	41'339	38'756.95
3052	AG-Beiträge an andere Pensionskassen	33'762	35'442	33'973.80
3053	AG-Beiträge an Unfallversicherungen	8'553	8'624	7'871.30
3054	AG-Beiträge an Familienausgleichskasse	11'947	11'689	10'807.30
3055	AG-Beiträge an KK-Taggeldversicherungen	2'524	2'467	2'192.90
309	Übriger Personalaufwand	9'800	6'000	4'134.75
3090	Aus- + Weiterbildung des Personals	6'600	1'500	
3091	Personalwerbung			1'262.75
3099	Übriger Personalaufwand	3'200	4'500	2'872.00
31	Sach- + Übriger Betriebsaufwand	2'284'212	2'057'868	2'089'508.19
310	Material- + Warenaufwand	1'213'802	1'035'113	1'082'563.68
3100	Büromaterial	8'000	8'000	5'846.59
3101	Betriebs-, Verbrauchsmaterial	1'192'072	1'013'123	1'062'879.59
3102	Drucksachen, Publikationen	11'460	11'320	11'576.90
3103	Fachliteratur, Zeitschriften	1'570	1'770	1'700.10
3105	Lebensmittel	700	900	560.50

Erfolgsrechnung

Budget / dd.mm.yyyy

1.1.2020 - 31.12.2020

Erfolgsrechnung Artengliederung		Budget 2020		Budget 2019		Rechnung 2018	
		Aufwand	Ertrag	Aufwand	Ertrag	Aufwand	Ertrag
311	Nicht aktivierbare Anlagen	45'550		103'250		35'258.45	
3111	Apparate, Maschinen, Geräte, Fz,Werkzeug	29'150		26'650		24'309.75	
3112	Kleider, Wäsche, Vorhänge	500		1'200		655.35	
3118	Anschaffung von immateriellen Anlagen	15'900		72'400		10'293.35	
3119	Anschaffung von übrigen n.akt. Anlagen			3'000			
312	Ver- und Entsorgung	58'300		57'100		52'958.35	
3120	Ver- und Entsorgung	58'300		57'100		52'958.35	
313	Dienstleistungen und Honorare	471'210		464'905		470'002.64	
3130	Dienstleistungen Dritter	313'730		290'825		278'368.16	
3131	Planung und Projektierung Dritter	36'050		38'350		48'404.13	
3132	Honorare ext. Berater, Gutachter, Fachexp.	59'300		66'500		82'167.80	
3133	Informatik-Nutzungsaufwand	39'800		45'700		36'275.05	
3134	Sachversicherungsprämien	18'830		19'930		18'729.00	
3137	Steuern und Abgaben	3'500		3'600		6'058.50	
314	Baulicher Unterhalt	356'900		258'400		305'542.72	
3140	Unterhalt Grundstücken	3'000		3'000		3'716.15	
3141	Unterhalt Strassen / Verkehrswege	146'500		103'600		103'818.04	
3142	Unterhalt Wasserbau	10'000		5'000		5'518.03	
3143	Unterhalt Tiefbauten	121'800		113'800		167'750.46	
3144	Unterhalt Hochbauten	75'600		33'000		24'740.04	
315	Unterhalt Mobilien + immat. Anlagen	63'400		65'600		63'414.25	
3150	Unterhalt Büromöbel und -geräte, Schulmobiliar	500		700		433.85	
3151	Apparate, Maschinen, Geräte, Fz,Werkzeug	26'500		24'200		31'880.05	
3158	Unterhalt immaterielle Anlagen	36'400		40'700		31'100.35	
316	Mieten, Leasing, Pachten, Benützungsgb.	35'200		34'650		34'202.35	
3160	Miete und Pacht Liegenschaften	32'000		32'000		32'000.00	
3162	Raten für operatives Leasing	3'200		2'650		2'202.35	
317	Spesenentschädigungen	2'400		2'400		7'070.00	
3170	Reisekosten und Spesen	2'400		2'400		7'070.00	

Erfolgsrechnung

Budget / dd.mm.yyyy

1.1.2020 - 31.12.2020

Erfolgsrechnung Artengliederung		Budget 2020	Budget 2019	Rechnung 2018
		Aufwand	Aufwand	Aufwand
		Ertrag	Ertrag	Ertrag
318	Wertberichtigungen auf Forderungen	9'000	8'000	8'203.77
3180	Wertberichtigungen auf Forderungen			-4'881.54
3181	Tatsächliche Forderungsverluste	9'000	8'000	13'085.31
319	Verschiedener Betriebsaufwand	28'450	28'450	30'291.98
3192	Abgeltung von Rechten	450	450	1'202.20
3199	Übriger Betriebsaufwand	28'000	28'000	29'089.78
33	Abschreibungen Verwaltungsvermögen	521'871	492'804	464'603.00
330	Abschreibungen Sachanlagen VV	485'091	451'264	436'823.00
3300	Planmässige Abschreibungen Sachanlagen	485'091	451'264	436'823.00
332	Abschreibungen Immaterielle Anlagen	36'780	41'540	27'780.00
3320	Planmässige Abschreibungen imm. Anlagen	36'780	41'540	27'780.00
34	Finanzaufwand	23'910	48'750	32'559.95
340	Zinsaufwand	23'910	48'750	32'559.95
3401	Verzinsung kurzfristige Finanzverbind.	4'000	4'000	3'799.90
3406	Verzinsung langfristige Finanzverbind.	6'500	10'000	6'479.05
3409	Übrige Passivzinsen	13'410	34'750	22'281.00
35	Einlagen in Fonds und Spezialfinanz.	153'795	174'047	231'929.50
351	Einlagen in Fonds + SpezFina im EK	153'795	174'047	231'929.50
3510	Einlagen in Spezialfinanzierungen des EK	153'795	174'047	231'929.50
36	Transferaufwand	1'640'173	1'960'568	2'158'760.20
360	Ertragsanteile an Dritte	39'330	34'360	43'988.71
3601	... an Kantone und Konkordate	38'490	33'490	43'149.30
3602	Ertragsanteile an Gemeinden	840	870	839.41
361	Entschädigungen an Gemeinwesen	294'177	292'871	281'132.10
3612	... an Gemeinden	294'177	292'871	281'132.10

Erfolgsrechnung

Budget / dd.mm.yyyy

1.1.2020 - 31.12.2020

Erfolgsrechnung Artengliederung		Budget 2020	Budget 2019	Rechnung 2018
	Aufwand	Ertrag	Aufwand	Ertrag
363	Beiträge an Gemeinwesen und Dritte	1'306'666	1'633'337	1'833'639.39
3631	... an den Kanton	509'950	464'565	472'342.65
3632	... an Gemeinden und Gemeindezweckverb	49'400	39'300	64'342.00
3634	... an öffentliche Unternehmungen	45'000	45'000	32'500.00
3635	... an private Unternehmungen	24'000	14'000	106'914.47
3636	... an private Organis ohne Erwerbszweck	167'500	192'940	180'303.05
3637	... an private Haushalte	510'816	877'532	977'237.22
37	Durchlaufende Beiträge	41'590	55'880	66'421.40
370	Durchlaufende Beiträge	41'590	55'880	66'421.40
3701	an den Kanton	9'000	5'000	8'800.00
3702	an Gemeinden und Gemeindeverbände	30'000	30'000	26'762.00
3705	an private Unternehmungen	2'590		2'359.40
3707	an private Haushalte		20'880	28'500.00
39	Interne Verrechnungen	83'924	74'942	71'210.00
392	Interne Verrechnungen von Pacht, Mieten, Benützung..	22'673	22'673	22'683.00
3920	iV von Pacht, Mieten, Benützungskosten	22'673	22'673	22'683.00
393	Interne Verrechnungen von Betriebs- und Verwaltungs..	61'251	52'269	48'527.00
3930	iV von Betriebs- und Verwaltungskosten	61'251	52'269	48'527.00
4	Ertrag		5'603'353	6'164'454.56
40	Fiskalertrag		2'002'000	2'004'146.89
400	Direkte Steuern natürliche Personen		1'755'000	1'793'862.49
4000	Einkommenssteuern natürliche Personen		1'495'000	1'519'097.84
4001	Vermögenssteuern natürliche Personen		170'000	160'210.95
4002	Quellensteuern natürliche Personen		90'000	114'553.70
401	Direkte Steuern juristische Personen		85'000	79'131.90
4010	Gewinnsteuern juristische Personen		85'000	79'131.90
403	Besitz- und Aufwandsteuern		128'000	131'152.50

Erfolgsrechnung

Budget / dd.mm.yyyy

1.1.2020 - 31.12.2020

Erfolgsrechnung Artengliederung		Budget 2020		Budget 2019		Rechnung 2018	
		Aufwand	Ertrag	Aufwand	Ertrag	Aufwand	Ertrag
4030	Strassenverkehrssteuern		110'000		110'000		111'655.00
4033	Hundetaxen		20'000		18'000		19'497.50
41	Regalien und Konzessionen		16'430		16'290		16'397.88
410	Regalien		16'430		16'290		16'397.88
4100	Regalien		16'430		16'290		16'397.88
42	Entgelte		2'627'899		2'526'838		2'768'133.65
421	Gebühren für Amtshandlungen		56'000		48'500		56'039.29
4210	Gebühren für Amtshandlungen		56'000		48'500		56'039.29
424	Benützungsgebühren und Dienstleistungen		1'620'779		1'510'852		1'554'566.11
4240	Benützungsgebühren und Dienstleistungen		1'620'779		1'510'852		1'554'566.11
425	Erlös aus Verkäufen		709'752		562'107		559'179.00
4250	Verkäufe		709'752		562'107		559'179.00
426	Rückerstattungen		240'868		404'879		567'816.97
4260	Rückerstattungen Dritter		240'868		404'879		567'816.97
427	Bussen		500		500		400.00
4270	Bussen		500		500		400.00
429	Übrige Entgelte						30'132.28
4290	Übrige Entgelte						30'132.28
44	Finanzertrag		106'180		106'250		101'577.45
440	Zinsertrag		29'680		29'750		24'064.45
4400	Zinsen flüssige Mittel						11.05
4401	Zinsen Forderungen und Kontokorrente		1'500				1'772.40
4409	Übrige Zinsen von Finanzvermögen		28'180		29'750		22'281.00
443	Liegenschaftsertrag FV		2'400		2'400		2'400.00
4430	Pacht- und Mietzinse Liegenschaften FV		2'400		2'400		2'400.00

Erfolgsrechnung

Budget / dd.mm.yyyy

1.1.2020 - 31.12.2020

Erfolgsrechnung Artengliederung		Budget 2020	Budget 2019	Rechnung 2018
	Aufwand	Ertrag	Aufwand	Ertrag
447	Liegenschaftenertrag VV	74'100	74'100	75'113.00
4470	Pacht- und Mietzinse Liegenschaften VV	74'100	74'100	75'113.00
45	Entnahmen aus Fonds und Spezialfinanzierung	22'030	77'768	91'608.04
451	Entnahmen aus Fonds+Spezfina im EK	22'030	77'768	91'608.04
4510	Entnahmen aus SpezFina des EK	22'030	77'768	91'608.04
46	Transferertrag	793'730	777'385	840'850.80
460	Anteil an Erträgen	232'500	230'328	278'319.00
4601	Anteil an Kantonserträgen und Konkordaten	187'500	185'328	231'005.00
4604	Anteile an Erträgen öffentlicher Unternehmungen	45'000	45'000	47'314.00
461	Entschädigungen von Gemeinwesen	233'982	273'951	311'892.10
4611	Entschädigung vom Kanton	110'405	152'180	183'384.85
4612	Entschädigung von Gemeinden + Gemeindeverbänden	123'577	121'771	128'507.25
462	Finanz- und Lastenausgleich	109'000	83'000	83'122.00
4621	Finanz- und Lastenausgleich von Kantonen und Konkordat..	109'000	83'000	83'122.00
463	Beiträge von Gemeinwesen und Dritten	147'276	103'430	133'886.70
4631	Beiträge vom Kanton	47'500	3'750	37'449.55
4632	Beiträge von Gemeinden und Gemeindeverbänden	25'000	25'000	25'000.00
4637	Beiträge von privaten Haushalten	74'776	74'680	71'437.15
466	Auflösung passiv. Investitionsbeiträge	70'972	86'226	32'712.00
4660	Planmässige Auflösung passiv.IR-Beiträge	70'972	86'226	32'712.00
469	Übriger Transferertrag		450	919.00
4699	Rückverteilungen		450	919.00
47	Durchlaufende Beiträge	41'590	55'880	66'421.40
470	Durchlaufende Beiträge	41'590	55'880	66'421.40
4701	Durchlaufende Beiträge vom Kanton	30'000	30'000	26'762.00

Erfolgsrechnung

Budget / dd.mm.yyyy

1.1.2020 - 31.12.2020

Erfolgsrechnung Artengliederung		Budget 2020		Budget 2019		Rechnung 2018	
		Aufwand	Ertrag	Aufwand	Ertrag	Aufwand	Ertrag
4707	Durchlaufende Beiträge von privaten Haushalten		11'590		25'880		39'659.40
48	Ausserordentlicher Ertrag						204'108.45
483	Ausserordentliche verschiedene Erträge						202'821.60
4830	Ausserordentliche verschiedene Erträge						202'821.60
489	Entnahmen aus dem Eigenkapital						1'286.85
4893	Entnahmen aus dem Eigenkapital aus Vorfinanzierungen d..						1'286.85
49	Interne Verrechnungen		83'924		74'942		71'210.00
492	Interne Verrechnungen von Pacht, Mieten, Benützungsk..		22'673		22'673		22'683.00
4920	Int.Verr von Pacht,Mieten, Benützungsko.		22'673		22'673		22'683.00
493	Interne Verrechnungen von Betriebs- und Verwaltungs..		61'251		52'269		48'527.00
4930	Int.Verr von Betriebs-+Verwaltungskosten		61'251		52'269		48'527.00
9	Abschlusskonten					322'279.22	
90	Abschluss Erfolgsrechnung					322'279.22	
900	Abschluss allgemeiner Haushalt					322'279.22	
9000	Ertragsüberschuss Erfolgsrechnung					322'279.22	

Investitionsrechnung

Budget /

1.1.2020 - 31.12.2020

Nummer	Investitionsrechnung	Budget 2020		Budget 2019		Rechnung 2018
		Ausgaben	Einnahmen	Ausgaben	Einnahmen	
01	Investitionsrechnung Nettoergebnis	2'905'000	1'574'200 1'330'800	1'189'500	152'100 1'037'400	1'337'007.97 1'337'007.97
0	ALLGEMEINE VERWALTUNG Nettoergebnis	92'500				
2	Allgemeine Dienste Nettoergebnis	92'500				
029	Verwaltungsliegenschaften, übriges	92'500				
0290	Verwaltungsliegenschaften, übriges Nettoergebnis	92'500				
5040.02	Schallisolation Rodenberghalle	50'000				
5290.05	Überarbeitung Gemeindearchiv	42'500				
6	VERKEHR UND NACHRICHTENÜBERMITTLUNG Nettoergebnis	542'500	280'000 262'500	112'500	112'500	471'123.03 471'123.03
61	Strassenverkehr Nettoergebnis	542'500	280'000 262'500	112'500	112'500	471'123.03 471'123.03
615	Gemeindestrassen	542'500	280'000	112'500		471'123.03
6150	Gemeindestrassen Nettoergebnis	542'500	280'000 262'500	112'500	112'500	471'123.03 471'123.03
5010.07	Hauptstrasse Basadingen					400'537.33
5010.08	Umst. Strassenbeleuchtung auf LED	72'500		72'500		70'585.70
5010.09	Kirchgasse Basadingen			40'000		
5010.10	Sanierung Azenwiesstrasse	40'000				

Investitionsrechnung

Budget /

1.1.2020 - 31.12.2020

Nummer	Investitionsrechnung	Budget 2020		Budget 2019		Rechnung 2018
		Ausgaben	Einnahmen	Ausgaben	Einnahmen	
5010.11	Sanierung Trüllikerstrasse	80'000				
5010.12	Erschliessung Rathlenbuck	350'000				
6110.01	Rückerstattung Erschliessung Rathlenbuck		280'000			
7	UMWELTSCHUTZ UND RAUMORDNUNG	1'475'000	1'021'200	470'000	119'100	192'357.85
	Nettoergebnis		453'800		350'900	39'428.31
71	Wasserversorgung	320'000	160'100	330'000	32'300	166'817.20
	Nettoergebnis		159'900		297'700	56'613.48
710	Wasserversorgung	320'000	160'100	330'000	32'300	166'817.20
7101	Wasserwerk [Gemeindebetrieb]	320'000	160'100	330'000	32'300	166'817.20
	Nettoergebnis		159'900		297'700	56'613.48
5030.14	Hauptstrasse Basadingen					46'475.04
5030.17	Kirchgasse Basadingen			330'000		82'697.35
5030.18	Sanierung Hansroren Nord					32'279.45
5030.21	VST Kürzung Hauptstrasse Basadingen					5'077.91
5030.24	VST Kürzung Sanierung Hansroren Nord					287.45
5030.27	Sanierung Azenwiesstrasse	30'000				
5030.28	Sanierung Trüllikerstrasse	160'000				
5030.32	Erschliessung Rathleluck	130'000				
6130.02	Rückerstattung Hauptstrasse Basadingen					-763.89
6130.03	Rückerstattung Sanierung Hansoren Nord					4'122.56

Investitionsrechnung

Budget /

1.1.2020 - 31.12.2020

Nummer	Investitionsrechnung	Budget 2020		Budget 2019		Rechnung 2018
		Ausgaben	Einnahmen	Ausgaben	Einnahmen	
6130.04	Rückerstattung Erschliessung Rathlenbuck		130'000			
6310.02	Rückerstattung Hauptstrasse Basadingen von Kanton					71'024.80
6310.04	Rückerstattung Sanierung Hansroren Nord von Kanton					4'020.25
6350.00	Investitionsbeiträge von privaten Unternehmungen		12'000		15'500	
6370.00	Investitionsbeiträge von privaten Haushalten		18'100		16'800	31'800.00
72	Abwasserbeseitigung	310'000	211'100		36'800	42'725.82
	Nettoergebnis		98'900	36'800		42'725.82
720	Abwasserbeseitigung	310'000	211'100		36'800	42'725.82
7201	Abwasserbeseitigung [Gemeindebetrieb]	310'000	211'100		36'800	42'725.82
	Nettoergebnis		98'900	36'800		42'725.82
5030.27	Sanierung Azenwiesstrasse	135'000				
5030.32	Erschliessung Rathleluck	175'000				
6130.04	Rückerstattung Erschliessung Rathlenbuck		175'000			
6350.00	Investitionsbeiträge von privaten Unternehmungen		15'000		15'500	
6370.00	Investitionsbeiträge von privaten Haushalten		21'100		21'300	42'725.82
74	Verbauungen	750'000	600'000			5'383.40
	Nettoergebnis		150'000			5'383.40
741	Gewässerverbauungen	750'000	600'000			5'383.40
7410	Gewässerverbauungen	750'000	600'000			5'383.40
	Nettoergebnis		150'000			5'383.40

Investitionsrechnung

Budget /

1.1.2020 - 31.12.2020

Nummer	Investitionsrechnung	Budget 2020		Budget 2019		Rechnung 2018
		Ausgaben	Einnahmen	Ausgaben	Einnahmen	
5020.01	Sanierung Staustrecke Geisslibach					5'383.40
5020.03	Revitalisierung Geisslibach Abschnitt 10	750'000				
6310.05	Rückersattung Sanierung Geisslibach Absch. 10		600'000			
79	Raumordnung	95'000	50'000	140'000	50'000	20'157.25
	Nettoergebnis		45'000		90'000	20'157.25
790	Raumordnung	95'000	50'000	140'000	50'000	20'157.25
7900	Raumordnung	95'000	50'000	140'000	50'000	20'157.25
	Nettoergebnis		45'000		90'000	20'157.25
5290.01	Gestaltungsplan Rathlenbuck	50'000		50'000		20'157.25
5290.04	Revision Ortsplanung	45'000		90'000		
6190.00	Rückerstattung Gestaltungsplan Rathlenbuck		50'000		50'000	
8	VOLKSWIRTSCHAFT	795'000	273'000	607'000	33'000	22'000.00
	Nettoergebnis		522'000		574'000	476'597.55
87	Brennstoffe und Energie	795'000	273'000	607'000	33'000	22'000.00
	Nettoergebnis		522'000		574'000	476'597.55
871	Elektrizität	795'000	273'000	607'000	33'000	22'000.00
8711	Elektrizitätswerk /-netz [Gemeindebetrieb]	795'000	273'000	607'000	33'000	22'000.00
	Nettoergebnis		522'000		574'000	476'597.55
5030.14	Hauptstrasse Basadingen					52'053.36
5030.17	Kirchgasse Basadingen			387'000		13'709.80
5030.18	Sanierung Hansroren Nord					117'570.47

Investitionsrechnung

Budget /

1.1.2020 - 31.12.2020

Nummer	Investitionsrechnung	Budget 2020		Budget 2019		Rechnung 2018
		Ausgaben	Einnahmen	Ausgaben	Einnahmen	
5030.22	Sanierung NS Verteilung MS Ziegelei			72'000		
5030.23	Sanierung TS Werkhof			148'000		
5030.25	Sanierung TS Obstgarten					59'085.41
5030.27	Sanierung Azenwiesstrasse	240'000				
5030.28	Sanierung Trüllikerstrasse	190'000				
5030.29	VK Hemmental	55'000				
5030.30	Sanierung TS Bodental (WEVA Anlage)	30'000				
5030.31	Sanierung TS Bratle (WEVA Anlage)	30'000				
5030.32	Erschliessung Rathleluck	250'000				
5060.02	Smart-Meter					100'049.45
5060.03	Erneuerung Rundsteuerungsanlage					59'400.23
5290.03	Elektro-Leitungskataster					96'728.83
6130.04	Rückerstattung Erschliessung Rathleluck		250'000			
6350.00	Investitionsbeiträge von privaten Unternehmungen		12'500		16'500	
6370.00	Investitionsbeiträge von privaten Haushalten		10'500		16'500	22'000.00
9	FINANZEN					
	Nettoergebnis					174'929.54 987'148.89
99	Nicht aufgeteilte Posten					
	Nettoergebnis					174'929.54 987'148.89

Investitionsrechnung

Budget /

1.1.2020 - 31.12.2020

Nummer	Investitionsrechnung	Budget 2020		Budget 2019		Rechnung 2018	
		Ausgaben	Einnahmen	Ausgaben	Einnahmen	Ausgaben	
999	Abschluss					174'929.54	1'162'078.43
9999	Abschluss					174'929.54	1'162'078.43
	Nettoergebnis					987'148.89	
5900.01	Passivierte Einnahmen Wasserwerk					110'203.72	
5900.02	Passivierte Einnahmen Abwasserbeseitigung					42'725.82	
5900.04	Passivierte Einnahmen Elektrizitätswerk					22'000.00	
6900.00	Aktivierete Ausgaben allgemeiner Haushalt						496'663.68
6900.01	Aktivierete Ausgaben Wasserwerk						166'817.20
6900.04	Aktivierete Ausgaben Elektrizitätswerk						498'597.55

Elektrizitätswerk - Stromtarife 2020

		Niederspannung 230V / 400V			Mittelspannung mit eigenem Trafo	
Gültig ab 01.01.2020 bis 31.12.2020		Haushalt	Leistungspreis	Baustrom / Ersatzversorgung	MS 1	MS 2
Hochtarif: Mo - Fr 07.00 - 20.00 Uhr und Sa 07.00 - 13.00 Uhr Niedertarif: übrige Zeiten Sperrzeiten: 11.40-12.20 Uhr (Wärmepumpen, Speicherheizung)		< 100 MWh/a	> 100 MWh/a		17 kV - Messung	400 V - Messung
Grundgebühr	Fr./Monat	10.00	30.00	25.00	80.00	30.00
Hochtarif						
Energie ¹⁾	Rp./kWh	5.75	5.45	8.75	5.15	Zuschlag auf Arbeit und Leistung von 2% für Trafoverluste
Netznutzung	Rp./kWh	8.20	2.30	20.00	1.70	
Systemdienstleistung SDL	Rp./kWh	0.16	0.16	0.16	0.16	
Netzzuschlag erneuerbare Energien (KEV)	Rp./kWh	2.30	2.30	2.30	2.30	
Total Hochtarif	Rp./kWh	16.41	10.21	31.21	9.31	
Niedertarif						
Energie	Rp./kWh	5.75	5.45	8.75	5.15	
Netznutzung	Rp./kWh	4.30	1.30	20.00	0.50	
Systemdienstleistung SDL	Rp./kWh	0.16	0.16	0.16	0.16	
Netzzuschlag erneuerbare Energien (KEV)	Rp./kWh	2.30	2.30	2.30	2.30	
Total Niedertarif	Rp./kWh	12.51	9.21	31.21	8.11	
Leistung / Monat	Fr./kW		10.00		10.00	
Blindenergie ²⁾	Rp./kVarh		3.50		3.50	
Rückliefertarif 2020						
Energie aus Photovoltaik (exkl. ökologischem Mehrwert) ³⁾	Rp./kWh	5.80				

¹⁾ Gemäss Energiegesetz des Kantons Thurgau besteht das Basisangebot ausschliesslich aus erneuerbaren Energien. Zur Förderung des Energiewandels und der Produktion thurgauer Energie, stehen Ihnen weitere Produkte zur Auswahl. Detaillierte Informationen auf der Rückseite und unter: "www.thurgauer-naturstrom.ch".

²⁾ Blindenergie: Es wird vorausgesetzt, dass der Energiebezug während der Hochtarifzeit mit einem Leistungsfaktor von $\tan \varphi = 0,43$ ($\cos \varphi 0,92$) erfolgt. Übersteigt der Blindenergiebezug innerhalb einer Abrechnungsperiode in der Hochtarifzeit 43 % des gleichzeitigen Wirkenergiebezuges, wird der Mehrbezug verrechnet.

³⁾ Zur Vermarktung des ökologischen Mehrwertes kann ein Vertrag mit dem Thurgauer Naturstrom eingegangen werden. Kontaktdaten unter "www.thurgauer-naturstrom.ch".

Alle Preisangaben sind exklusiv Mehrwertsteuer.

Tarifblatt gemäss Beschluss des Gemeinderates Basadingen-Schlatingen vom 02.07.2019

31.08.2019

ELEKTRIZITÄTSWERK

Information über den geforderten Liefermix für das Jahr 2018 gemäss Energiegesetz Art. 5_{bis} und Energieverordnung Art. 1a-1c und Anhang 4.

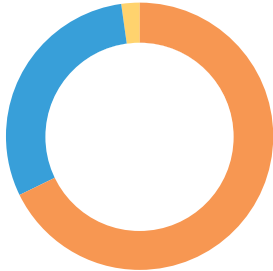
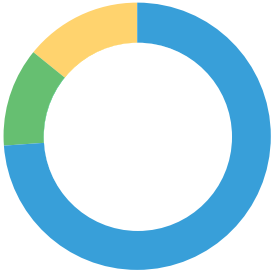
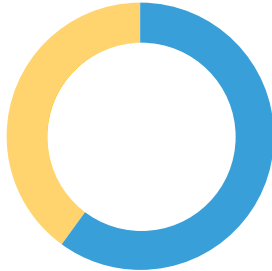


Stromkennzeichnung						
Ihr Stromlieferant :		Elektrizitätswerk Basadingen-Schlattigen				
Kontakt :		Herr Peter Mathys 058 346 01 62				
Bezugsjahr, Menge kWh :		2018		10'349'290 kWh		
Der an unsere Kunden gelieferte Strom wurde produziert aus :						
	Total		Inland		Ausland	
	%	kWh	%	kWh	%	kWh
Erneuerbare Energien	100.00	10'349'290	6.90	713'821	93.10	9'635'469
Wasserkraft	93.50	9'672'034	0.40	36'565	93.10	9'635'469
Uebrigere erneuerbare Energien	0.90	97'696	0.90	97'696	0.00	0
Sonnenenergie	0.20	25'325	0.20	25'325	0.00	0
Biomasse	0.70	72'371	0.70	72'371	0.00	0
Geförderter Strom ¹⁾ (KEV-Abgabe)	5.60	579'560	5.60	579'560	0.00	0
Nicht erneuerbare Energien	0.00	0	0.00	0	0.00	0
Kernergie	0.00	0	0.00	0	0.00	0
Fossile Energieträger	0.00	0	0.00	0	0.00	0
Nicht überprüfbare Energieträger	0.00	0	0.00	0	0.00	0
Total	100.00	10'349'290	6.90	713'821	93.10	9'635'469

¹⁾ Geförderter Strom 5.6%: 46.3% Wasserkraft, 18.3% Sonnenenergie, 2.7% Windenergie, 32.7% Biomasse und Abfälle aus Biomasse, 0% Geothermie

Weiterempfehlen oder gleich selber bestellen. Vielen Dank!

Wählen Sie Ihren Naturstrom. Bitte ankreuzen:

<p>thurgauer naturstrom <input type="checkbox"/> aqua eco</p>  <p>Thurgauer Naturstrom-Mix aus 68% Strom von der KVA Thurgau, 30% regionaler Kleinwasserkraft und 2% Solarstrom.</p> <p>Aufpreis: 2,0 Rp./kWh</p>	<p>thurgauer naturstrom <input type="checkbox"/> aqua bio</p>  <p>Thurgauer Naturstrom-Mix aus 74% regionaler Kleinwasserkraft, 12% Biomasse und 14% Solarstrom.</p> <p>Aufpreis: 6,5 Rp./kWh</p>	<p>thurgauer naturstrom <input type="checkbox"/> aqua sun</p>  <p>Thurgauer Naturstrom-Mix aus 60% regionaler Kleinwasserkraft und 40% Solarstrom.</p> <p>Aufpreis: 9,9 Rp./kWh</p>
--	--	--

Name	Vorname
Strasse/Nr.	PLZ/Ort
Telefon	E-Mail
Ort / Datum	
Unterschrift	

Thurgauer Naturstrom ist ein begrenzt verfügbares Produkt. Übersteigt die Nachfrage die maximal verfügbare Menge Thurgauer Naturstrom, so kann die Bestellung nicht berücksichtigt werden. Wenn die bestellte Menge Thurgauer Naturstrom aufgrund einer betrieblichen Störung oder wetterbedingter Einflüsse nicht im geplanten Umfang produziert werden kann, ist die EKT Energie AG berechtigt, den Naturstrom von Dritten zu beziehen. Die Preise verstehen sich exkl. MWST. Das Engagement für Thurgauer Naturstrom kann einen Monat im Voraus jeweils per Ende Semester gekündigt werden.

