

Einladung zur Rechnungs- und Budgetgemeinde- versammlung

Freitag, 27. November 2020, 20.00 Uhr

Rodenberghalle in Schlattingen

Montag	08.00 – 11.30 Uhr / 16.00 – 18.00 Uhr
Dienstag	08.00 – 11.30 Uhr / Nachmittag geschlossen
Mittwoch	08.00 – 15.00 Uhr / durchgehend geöffnet
Donnerstag	08.00 – 11.30 Uhr / 13.30 – 15.00 Uhr
Freitag	08.00 – 11.30 Uhr / Nachmittag geschlossen

Tel. 058 / 346 01 60
Fax 058 / 346 01 61
gemeinde@basadingen-schlattingen.ch
www.basadingen-schlattingen.ch

Traktanden zur Rechnungs- & Budgetgemeindeversammlung

Bitte beachten Sie das Covid-19-Schutzkonzept für die Gemeindeversammlung auf der letzten Seite dieser Botschaft.

Je nach der weiteren Entwicklung der Corona-Fallzahlen und der allgemeinen Lage kann sich das Schutzkonzept noch ändern. Wir werden Sie kurz vor der Versammlung über die Durchführung oder die Absage des Anlasses informieren.

Traktanden

1. Protokoll der Budgetgemeindeversammlung vom 29.11.2019
2. Einbürgerungen
3. Informationen
 - Revision Ortsplanung
 - Revitalisierung Geisslibach
 - Neugestaltung Friedhof Basadingen
4. Genehmigung der Jahresrechnung 2019
 - a) Jahresrechnung
 - b) Verbuchung Gewinn
5. Genehmigung Objektkredit 8.5 Mio. für den Ausbau der ARA Diessenhofen
6. Genehmigung Objektkredit CHF 180'000,- (netto CHF 90'000.-) für die Einrichtung von Unterflursammelstellen bei der Kehrrichtentsorgung
7. Voranschlag 2021, Genehmigung:
 - a) Steuerfuss 52% (Senkung um 2%)
 - b) Voranschlag 2021
8. Verschiedenes und allgemeine Umfrage

Der Gemeinderat Basadingen-Schlattingen freut sich auf eine rege Teilnahme.

Der detaillierte Rechnung 2019 und der Voranschlag 2021 kann auch auf der Gemeindehomepage eingesehen oder auf der Gemeindekanzlei bestellt werden. Tel. 058 346 01 60 oder gemeinde@basadingen-schlattingen.ch.
Für die ortsüblichen Gemeindeversammlungen werden keine Stimmrechtsausweise abgegeben.

Protokoll vorheriger Gemeindeversammlung

Traktandum 1 Protokoll der Budgetgemeindeversammlung vom 29.11.2019

Das ausführliche Protokoll kann auf der Gemeindekanzlei eingesehen werden.

Der Gemeinderat ersucht um die Zustimmung des Protokolls vom 29.11.2019

Kurz-Protokoll der Gemeindeversammlung vom Freitag, 29. November 2019, in der Gmeindschüür in Schlattingen

Vorsitz: Peter Mathys, Gemeindepräsident
Anwesende Gemeinderäte: Vize-Gemeindepräsident Marcel Koradi, Gemeinderat Roman Herter, Hans Rudolf Stör
Entschuldigte Gemeinderäte: Patrik Eicher
Anwesende Aktivbürger: Personen 42 (= 3.3% der Stimmberechtigten)
Protokollführerin: Carolina Bächli, Gemeindeschreiberin
Zeit: 20.00 bis 20.55 Uhr

1. Protokoll der Rechnungsgemeindeversammlung vom 24.05.2019 (Traktandum 1)

Das Protokoll Nr. 1/2019 der Rechnungsgemeinde vom 24. Mai 2019 wird ohne Wortmeldungen einstimmig genehmigt und der Verfasserin Carolina Bächli, Gemeindeschreiberin, verdankt.

2. Allgemeine Informationen (Traktandum 2)

Es wurde über folgende Themen informiert:

- Revision Ortsplanung
- Ausscheidung Gewässerraum
- Revitalisierung Geisslibach
- Stauwehr Mühle Bachmann
- Trinkwasseruntersuchung auf Pestizide
- Altlastenuntersuchungen
- Einführung Unterflursammelstellen
- Schliessung Postagentur

3 Genehmigung Objektkredit Sanierung Werkleitungen Trüllikerstrasse Basadingen

Der Gemeinderat ersucht die Versammlung den Objektkredit über CHF 430'000.00 für die Sanierung der Werkleitungen Trüllikerstrasse in Basadingen zu genehmigen.

Beschluss

Die Gemeindeversammlung stimmt dem Objektkredit Sanierung der Werkleitungen in der Trüllikerstrasse Basadingen mehrheitlich zu.

4 Genehmigung Objektkredit Sanierung Werkleitungen Azenwiesstrasse Schlattingen

Der Gemeinderat ersucht die Versammlung den Objektkredit über CHF 445'000.00 für die Sanierung der Werkleitungen Azenwiesstrasse in Schlattingen zu genehmigen.

Protokoll vorheriger Gemeindeversammlung

Beschluss

Die Gemeindeversammlung stimmt dem Objektkredit Sanierung der Werkleitungen in der Azenwiesstrasse Schlattingen mehrheitlich zu.

5. Genehmigung Voranschlag 2020

- a) Steuerfuss von 54%**
- b) Voranschlag 2020**

Beschluss

- a) Steuerfuss 54%**

Die Gemeindeversammlung stimmt dem gleichbleibenden Steuerfuss von 54% für das Jahr 2020 mehrheitlich zu.

- b) Voranschlag 2020**

Der Voranschlag 2020 mit der Erfolgsrechnung und der Investitionsrechnung wird mit einem Überschuss von CHF 152'401.00 mit grossem Mehr angenommen.

Der Gemeindepräsident Peter Mathys bedankt sich bei den Stimmbürgerinnen und Stimmbürgern für ihr entgegengebrachtes Vertrauen. Ein spezieller Dank richtet er an den Gemeinderat und insbesondere an die Kassierin Debora Schäfli, für ihren Einsatz und die einwandfreie Arbeit, welche sie geleistet hat.

4. Verschiedenes und Allgemeine Umfrage (Traktandum 6)

Es wurde über folgende Themen informiert:

- Wechsel Steueramt

Für die Richtigkeit

Der Vorsitzende



Peter Mathys
Gemeindepräsident

Der Protokollführer



Carolina Bächli
Gemeindeschreiberin

Einbürgerungen

Traktandum 2 Einbürgerungen

Einbürgerung von: Wendelin Zellmayer und Jochen Umbach

Ausländerinnen und Ausländer, die im Besitz der Niederlassungsbewilligung sind, können um Aufnahme in das Gemeindebürgerrecht ersuchen, wenn sie bei Einreichung des Gesuches ihren Wohnsitz seit mindestens drei Jahren ohne Unterbruch in der Politischen Gemeinde haben und während insgesamt mindestens fünf Jahren im Kanton wohnhaft sind. Weiter dürfen keine hängigen Strafverfahren vorliegen, die Kriterien betreffend die Beachtung der öffentlichen Sicherheit und Ordnung müssen erfüllt sein, und die geforderten sprachlichen Kompetenzen müssen vorhanden sein.

Mit einem Schreiben ersuchen Wendelin Zellmayer und Jochen Umbach die Gemeindeversammlung um Erteilung des Gemeindebürgerrechts der Politischen Gemeinde Basadingen-Schlattingen.

Die vorliegenden Einbürgerungsgesuche von beiden Gesuchstellern wurden durch das Amt für Handelsregister und Zivilstandswesen Thurgau gemäss neuem Gesetz über das Kantons- und Gemeindebürgerrecht des Kantons Thurgau (KBüG) geprüft.

Der Gemeinderat hat beide Gesuchsteller zu einem Gespräch eingeladen. Die Anforderungen sind bei beiden Kandidaten erfüllt. Das Gemeindebürgerrecht wird erst mit der Erteilung des Kantonsbürgerrechts sowie dem Schweizer Bürgerrecht rechtswirksam. Nachfolgend ein Auszug aus der neuen Gesetzgebung:

Gemäss Gemeindeordnung der Politischen Gemeinde Basadingen-Schlattingen entscheiden die Stimmberechtigten an der Gemeindeversammlung über die Erteilung des Gemeindebürgerrechts.

Neues Gesetz über das Kantons- und Gemeindebürgerrecht vom 06.12.2017

§ 9 Gemeindebürgerrecht

1 Die Politische Gemeinde macht nach Erhalt des Gesuches die Erhebungen, die für die Beurteilung der Einbürgerungsvoraussetzungen nötig sind und entscheidet über die Erteilung des Gemeindebürgerrechtes.

2 Der Entscheid über die Erteilung des Gemeindebürgerrechtes und weitere Aufgaben im Zusammenhang mit dem Einbürgerungsverfahren können durch die Gemeindeordnung der Gemeindeversammlung, dem Gemeindeparlament, der Gemeindebehörde oder einer Einbürgerungskommission zugewiesen werden.

§ 10 Begründungspflicht

1 Die Ablehnung eines Einbürgerungsgesuches ist zu begründen.

2 Ein Einbürgerungsgesuch kann nur abgelehnt werden, wenn ein entsprechender Antrag gestellt und in der Folge dafür Gründe vorgebracht wurden.

3 Sofern nach der Gemeindeordnung die Gemeindeversammlung für die Erteilung des Gemeindebürgerrechtes zuständig ist, gilt als begründeter Antrag auch ein vor der Versammlung eingereichter unbegründeter Antrag, wenn in der Gemeindeversammlung über das Einbürgerungsgesuch eine Diskussion geführt wird, die Ablehnungsgründe daraus hervorgehen und diese protokolliert werden.

Einbürgerungen

Wendelin Zellmayer

Mein Name ist Wendelin Zellmayer, ich bin 59 Jahre alt und deutscher Staatsbürger. Seit 1987 bin ich mit meiner Frau Ute verheiratet, wir haben 3 Kinder im Alter von 30, 27 und 24 Jahren. Meine zwei älteren Söhne arbeiten in Zürich und Berlin, und mein Jüngster studiert an der Uni Salzburg.



Ich habe ein betriebswirtschaftliches Studium in Stuttgart absolviert und während meiner Karriere viele Hüte getragen und über ein Jahrzehnt Erfahrung in der Führung verschiedener internationaler Unternehmen gesammelt. Seit 2009 wohne und arbeite ich in der Schweiz. Von 2009 bis 2014 hatte ich eine Wohnung in Feuerthalen gemietet, da meine Familie noch in Deutschland lebte und zwei meiner Söhne Ihre Schule noch abschliessen mussten. Während dieser Zeit hat mich meine Familie in den Ferien besucht und diese Zeit als Urlaub in der Schweiz genossen. In 2015 haben wir in Basadingen ein Haus gekauft und sind eingezogen.

Unser Anfang hier in Basadingen wurde uns leicht gemacht: wir wurden offen von unseren Nachbarn aufgenommen und haben nicht nur viele schöne Stunden miteinander verbracht, sondern genießen auch ein gutes Miteinander. Wir haben uns gut in Basadingen und dem Thurgau integriert und einen Freundeskreis aufgebaut. Kurzum, wir fühlen uns hier zuhause und sehr wohl.

Beruflich bin ich Geschäftsführer der Rising Tide Gruppe mit Sitz in Schaffhausen. Rising Tide ist eine global tätige, philanthropische Unternehmensgruppe mit Aktivitäten und Tochtergesellschaften im In- und Ausland, die im Jahr 2010 gegründet wurde. In den letzten 9 Jahren haben wir mehr als 140 Projekte unterstützt.

Mit der Einbürgerung möchte ich mich gerne weiter hier in die Gemeinde und in der Region integrieren und am politischen Geschehen teilnehmen.

Über einen positiven Bescheid würde ich mich sehr freuen.

Herzliche Grüsse, Wendelin Zellmayer

Jochen Umbach

Mein Name ist Jochen Umbach.

Im März 1962 bin ich in Kassel in Nordhessen geboren. 1988 kam ich als Bauingenieur in die Schweiz zum Tunnel Planen und Bauen. 1997 gründete ich mein Informatikunternehmen, das ich 20 Jahre leitete. Heute bin ich angestellter Applikationsentwickler und lebe mit meiner langjährigen Partnerin, einer Schweizerin, in Schlattingen.

Ich lebe seit 32 Jahren in der Schweiz, länger als ich in meinem Geburtsland. In diesen Jahren habe ich mich hier immer wohl und aufgehoben gefühlt, ist mir die Schweiz Heimat geworden. Ein Umstand, den ich jetzt formal besiegeln möchte.



Einbürgerungen

In den achtziger Jahren studierte ich Bauingenieurwesen und Informatik gleichzeitig. Eine Kombination die bis heute mein Arbeitsleben prägt. Neben dem Studium betrieb ich die Kantine der Hochschule, um meinen Lebensunterhalt zu verdienen. Diese Zeit war anspruchsvoll, aber spannend.

1988 kam ich zur Zürcher S-Bahn, als Schichtleiter am Hirschengrabentunnel. Hier begann mein Weg als Tunnelbauer und –Sanierer in der Schweiz, für die damalige Elektrowatt AG. Ich erhielt die Chance, Schweizerische Verkehrswege mit zu gestalten. Meine wichtigsten Projekte dieser Zeit sind der Girsbergtunnel, auf dem Weg zum Zoll Kreuzlingen, und auf der Westumfahrung Zürich, die Tunnel Eggrain, Hafnerberg und Aescher. Beim Sanieren von SBB Tunneln wurde die komplette Deutschschweiz zu meinem Arbeitsplatz.

Mit der Zeit wurde die Informatik wichtiger. 1997 gründete ich meine Softwarefirma P8 Engineering AG. Gemeinsam mit meinen Mitarbeitenden konnten wir für ABB, Alstom, Oracle und T-Online massgebende Anwendungen erstellen. Die Informatik führte mich 2006 auch zur Bundesverwaltung. Im ASTRA war ich mit vier Kollegen für das Zusammenführen von 24 kantonalen Nationalstrassen-Kassen in eine einzige verantwortlich. Und seit 2016 schreibe ich als Angestellter Software für Ostschweizerische Kabelnetzbetreiber.

Neben dem erfüllten Berufsweg war ich immer künstlerisch tätig. Primär die Malerei und seit einigen Jahren die Keramik bilden die Grundlage für meine Ausgeglichenheit. Ich habe viele Jahre in Zürich und danach in Frauenfeld gelebt. Die Suche nach einem ruhigen geräumigen Platz führte mich nach Schlattigen. Ich freue mich jeden Tag über das kleine Idyll in der Kugelgasse. Hier wurde ich aufgenommen wie ein Familienmitglied. Es geht mir so gut, dass ich neben dem Beruflichen genügend Musse zum Töpfern und Malen finde. Ruhe und Freude gewinnen hier eine andere Bedeutung.

Ich lebe in einem Land, das ich mit gebaut habe, ein Land das mir ans Herz gewachsen ist. Ich bin länger hier als anderswo, wurde über die Jahre mehr Hiesiger als Dortiger. All das hat mich dazu bewogen, die Schweizerische Staatsangehörigkeit zu beantragen.

Und ich würde mich freuen, wenn der Gedanke Ihr Wohlwollen findet.

Herzlichst, Ihr Jochen Umbach

Der Gemeinderat beantragt, den Einbürgerungsgesuchen von Wendelin Zellmayer und Jochen Umbach zuzustimmen.

Informationen

Traktandum 3 Informationen

Wie immer werden wir Sie über die wichtigsten Geschäfte informieren.

Revision der Ortsplanung

Die Arbeiten zur Revision der Ortsplanung wurden gestartet. Die Ortsplanungskommission, bestehend aus Gemeinderat und vier zusätzlichen Vertretern aus der Bevölkerung hat sich mit dem Planungsbüro über unsere Pläne, Wünsche und Ziele auseinandergesetzt und ein Entwicklungskonzept erarbeitet. Nun gilt es die Erkenntnisse in die Ortsplanung einfließen zu lassen. Der kommunale Richtplan muss in den Bereichen Siedlung, Verkehr und Landschaft an die geänderten Bedingungen angepasst werden. Der Schutz der vorhandenen Kultur- und Naturobjekte soll überprüft und aktualisiert werden. Die vor einigen Jahren erstellte Gefahrenkarte und die anstehende Festlegung der Gewässerräume sind bei der Planung mit einzubeziehen.

Wir hoffen Sie bereits im kommenden Frühjahr über die ersten Planungsergebnisse informieren zu können.

Revitalisierung Geisslibach, Abschluss der ersten Etappe

Die Arbeiten zur Revitalisierung des Geisslibachs sind praktisch abgeschlossen. Die Natur wird nun das Ihre zu einem gelungenen Resultat beitragen. Die Kosten liegen mit Sicherheit innerhalb des gesetzten Rahmens. Leider hat die allgemeine Corona-Situation eine Präsentation des erreichten nicht zugelassen. Wir werden versuchen, dies im kommenden Frühjahr nachzuholen.

Neugestaltung Friedhof

Obwohl wir steigende Einwohnerzahlen ausweisen, gibt es auf den Friedhöfen immer mehr Platz. Die noch vorhandenen Grabreihen stehen teils etwas einsam und verlassen im Raum. Während der letzten Jahre hat sich das Bestattungswesen stark verändert. Erdbestattungen finden nur noch selten statt und an Stelle eines Urnengrabes wird oft eine Beisetzung im Gemeinschaftsgrab gewünscht. Dies hat uns veranlasst, die Gestaltung unserer Friedhöfe zu überdenken.

Zusammen mit der Friedhofskommission, der Friedhofsgärtnerin und einer professionellen Landschaftsarchitektin wurde die Situation analysiert, Vorschläge zusammengetragen, Konzepte entwickelt und in einen langjährigen Gestaltungsplan übertragen.

Der Raum für die herkömmlichen Grabreihen wird stark konzentriert. Neben dem Gemeinschaftsgrab soll neu ein "Lichtweg" geschaffen werden. Entlang dieses Weges können Urnen beigesetzt und dabei mit einem einfachen gravierten Stein bezeichnet werden. Dies als neue Bestattungsvariante zwischen dem relativ anonymen Gemeinschaftsgrab und einer herkömmlichen Grabstelle. Der Eingangsbereich soll offener gestaltet werden und der ganze Raum gegen Norden mittels einer Baumreihe abgeschlossen werden. Zu einem späteren Zeitpunkt könnte ein Unterstand für Abdankungen zugefügt werden.



Botschaft zur Jahresrechnung 2019

Traktandum 4 Genehmigung der Jahresrechnung 2019

Die Jahresrechnung schliesst erneut mit einem stattlichen Erfolg von CHF 418'174.18 bei einem Umsatz von CHF 6,2 Mio. Die getätigten Abschreibungen betragen CHF 474'404.- und der erreichte Cash-Flow CHF 1'051'683.86. Wir haben Investitionen für netto CHF 1'042'845.42 getätigt. Daraus resultiert ein leichter Finanzierungsüberschuss von CHF 8'838.44. Beim Selbstfinanzierungsgrad erreichen wir 101% was bei der Höhe der Investitionen nicht unbedingt erwartet werden konnte. Unser Eigenkapital wächst um CHF 617'441.- auf CHF 5'581'555.55.

Steuerertrag

	Rechnung 2019	Rechnung 2018
Steuerfuss	54 %	54 %
Steuerertrag	1'948'721.26	1'872'994.39
Steuerkraft/Einwohner	1'974.15	1'880.52

Kennzahlen

	Rechnung 2019	Rechnung 2018
Selbstfinanzierungsgrad	101 %	90 %

Erfolgsrechnung

	Rechnung 2019	Rechnung 2018
Gesamtergebnis Erfolgsrechnung	418'174.18	322'279.22

Investitionen

	Rechnung 2019	Rechnung 2018
Nettoinvestitionen	-1'042'845.42	-987'148.89
Selbstfinanzierung	1'051'683.86	893'204.83
Finanzierungsergebnis	8'838.44	-93'944.06

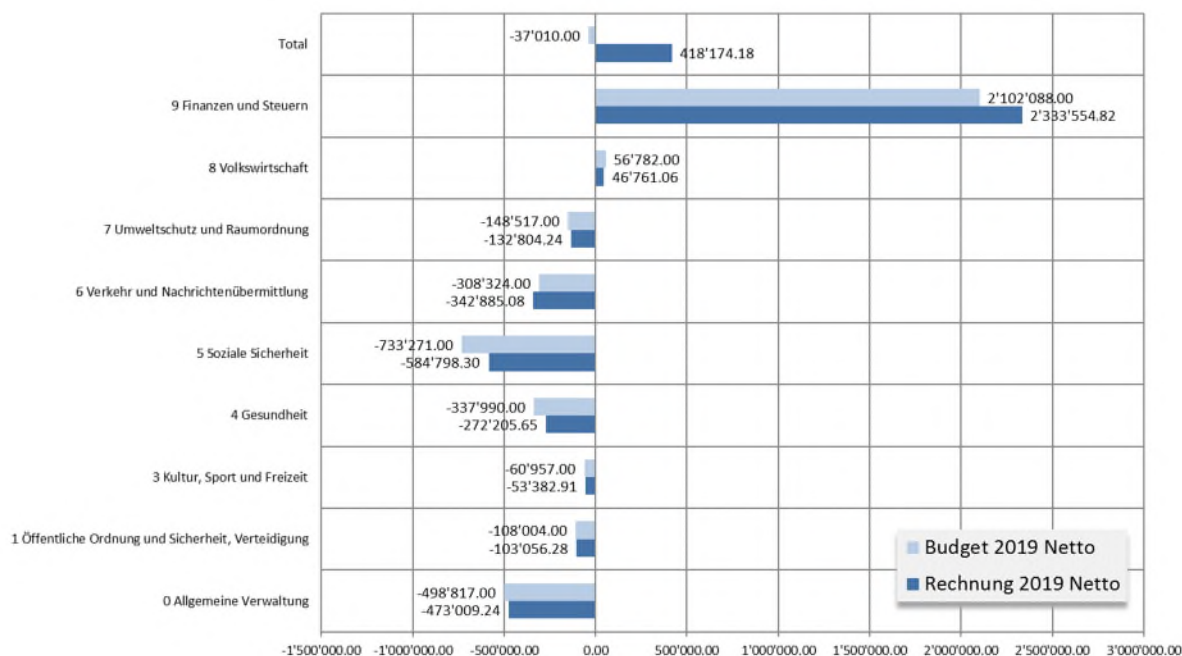
Botschaft zur Jahresrechnung 2019

Zusammenzug Erfolgsrechnung	Rechnung 2019			Budget 2019		
	Aufwand	Ertrag	Netto	Aufwand	Ertrag	Netto
0 Allgemeine Verwaltung	894'985.64	421'976.40	-473'009.24	856'330.00	357'513.00	-498'817.00
1 Öffentliche Ordnung und Sicherheit, Verteidigung	189'559.66	86'503.38	-103'056.28	148'054.00	40'050.00	-108'004.00
3 Kultur, Sport und Freizeit	53'382.91	0.00	-53'382.91	60'957.00	0.00	-60'957.00
4 Gesundheit	298'565.20	26'359.55	-272'205.65	337'990.00	0.00	-337'990.00
5 Soziale Sicherheit	1'280'235.27	695'436.97	-584'798.30	1'263'640.00	530'369.00	-733'271.00
6 Verkehr und Nachrichtenübermittlung	512'828.63	169'943.55	-342'885.08	463'324.00	155'000.00	-308'324.00
7 Umweltschutz und Raumordnung	805'113.72	672'309.48	-132'804.24	831'609.00	683'092.00	-148'517.00
8 Volkswirtschaft	1'741'897.86	1'788'658.92	46'761.06	1'646'039.00	1'702'821.00	56'782.00
9 Finanzen und Steuern	15'640.79	2'349'195.61	2'333'554.82	32'420.00	2'134'508.00	2'102'088.00
Total	5'792'209.68	6'210'383.86	418'174.18	5'640'363.00	5'603'353.00	-37'010.00
Gesamtergebnis Erfolgsrechnung		418'174.18			-37'010	

(+ = Ertragsüberschuss / - = Aufwandüberschuss)

Der Voranschlag wurde mit einem leichten Rückschlag von CHF 37'010.- kalkuliert. Woran liegt die grosse Abweichung? Wir listen Ihnen die Wichtigsten Abweichungen zum Budget auf:

Die Steuereinnahmen steigen erneut auf CHF 1'948'721.- (+ CHF 108'721.- gegen Budget). Der Lastenausgleich liegt mit CHF 113'646.- um CHF 30'646.- über dem Budget. Wegen der hohen Fürsorgekosten haben wir erstmals einen Sozialausgleich erhalten. Liegenschafts- und Grundstückgewinnsteuern haben mit CHF 261'070.- um CHF 76'070.- besser abgeschlossen.



Bei den Ausgaben fallen vor allem die geringeren Spitex-Kosten ins Gewicht. Dank der eingeleiteten Neustrukturierung und der Einführung eines neuen Kostenverteilers unter den Gemeinden, die bezogene Leistung wird höher gewichtet als früher, liegt unser Aufwand bei tiefen CHF 65'362.-. Budgetiert waren CHF 132'800.-. Dies ergibt eine Einsparung von CHF 67'438.-. Noch grösser ist die Abweichung mit CHF 183'021.- bei den Sozialhilfekosten. Wir haben in diesem Bereich netto

Botschaft zur Jahresrechnung 2019

CHF 271'937.19 ausgegeben. In der Rechnung 2018 betragen die Ausgaben CHF 439'986.16. Die erfreuliche Kostensenkung in diesem Bereich ist teilweise auf Domizilwechsel zurückzuführen. Es zeugt aber auch von einer guten Arbeit der Sozialbehörde welche es doch geschafft hat, einige Klienten wieder in die Selbständigkeit zurückzuführen. Durch die Kostensenkung wird uns in den folgenden Jahren der Finanzausgleich wieder gekürzt werden.

Alleine diese fünf aufgelisteten Positionen ergeben eine positive Abweichung von CHF 465'896.- gegenüber dem Budget.

Auch die Werkrechnungen schliessen durchwegs positiv ab: Wasserwerk + CHF 91'100.04. Abwasser + CHF 59'103.54. Abfall + CHF 7'618.90. Unterhaltskommission + CHF 30'856.61. EW Netz - CHF 55'809.02 und EW-Energie + CHF 67'684.46. Trotz eines Verlustes bei den Netzkosten schießt die EW-Rechnung insgesamt im Plus. Beim Elektrizitätsnetz werden wir auch weiterhin grössere Investitionen tätigen müssen. Wir verfügen aber über eine grosszügige Reserve und weisen zudem einen der günstigsten Strompreise in der Region auf.

Zusammenzug Investitionsrechnung	Rechnung 2019		Budget 2019	
	Aufwand	Ertrag	Aufwand	Ertrag
0 Allgemeine Verwaltung	0.00	0.00	0.00	0.00
6 Verkehr und Nachrichtenübermittlung	162'029.80	0.00	112'500.00	0.00
7 Umweltschutz und Raumordnung	303'928.72	96'687.41	470'000.00	119'100.00
8 Volkswirtschaft	763'748.27	90'173.96	607'000.00	33'000.00
Total	1'229'706.79	186'861.37	1'189'500.00	152'100.00
Gesamtergebnis Erfolgsrechnung		-1'042'845.42		-1'037'400.00
(+ = Ertragsüberschuss / - = Aufwandüberschuss)				

Für das Jahr 2019 wurden Investitionen von netto CHF 1'037'400.- budgetiert. Die tatsächlich getätigten Investitionen belaufen sich auf CHF 1'042'845.42. Da viele der grösseren Sanierungen über mehrere Jahre laufen und es immer wieder zu Verschiebungen kommt, ist dieses Ergebnis recht erstaunlich. Nachfolgende Investitionen konnten im Rechnungsjahr innerhalb des Kreditrahmens abgeschlossen werden: Sanierung TS Werkhof, Trafo Industrie 55, Sanierung Vorschacht TS Dorf in Schlattingen, Sanierung NS Verteilung MS Ziegelei und die dritte Tranche bei der Umstellung der Strassenbeleuchtung auf moderne LED-Leuchten. Es wurden für alle Geschäfte Bauabrechnungen erstellt welche in der Botschaft zur Rechnungsgemeinde publiziert werden.

Einzig bei der Sanierung der Trafostation Obstgarten wurde der Kreditrahmen überschritten. Vorschlag waren CHF 27'000.- in der Erfolgsrechnung. Schlussendlich ist eine Investition von CHF 64'195.- daraus geworden. Zur massiven Überschreitung des Kostenrahmens haben vor allem ungenaue Leitungspläne geführt. Das Projekt musste erweitert werden und zusätzliche Grabarbeiten sind angefallen. Wichtig ist aber, dass das Ergebnis positiv herausgekommen ist und die Netzsicherheit wiederhergestellt ist.

Botschaft zur Jahresrechnung 2019

Niederspannungsverteilung Verteilung Messstation Ziegelei

Bauabrechnung

Kostenzusammenstellung

Elektrizitätswerk	50'251.43
Gesamtkosten exkl. MwSt	50'251.43

Kostenvergleich

Gesamtkosten	50'251.43
Budget gem. Gemeindeversammlung 30.11.2018	72'000.00
Abweichung	-21'748.57

Abweichungserläuterung

Bessere Einkaufskonditionen. Weniger Aufwand bei der Gebäudesanierung.

Abnahme durch den Gemeinderat **03.03.2020**

Umstellung Strassenbeleuchtung auf LED 3. Tranche

Bauabrechnung

Kostenzusammenstellung

Strassen	64'226.25
Gesamtkosten inkl. MwSt	64'226.25

Detail

17.12.2019 EKS	Sanierung Strassenbeleuchtung	64'226.25
Gesamtkosten inkl. MwSt		64'226.25

Kostenvergleich

Gesamtkosten	64'226.25
Budget gem. Gemeindeversammlung 25.11.2016	72'500.00
Abweichung	-8'273.75

Abweichungserläuterung: Verschiebungen in den einzelnen Jahren

Abnahme durch den Gemeinderat **03.03.2020**

Botschaft zur Jahresrechnung 2019

Trafostation Industrie 55

Bauabrechnung

Kostenzusammenstellung

Elektrizitätswerk	185'313.21
Gesamtkosten exkl. MwSt	185'313.21

Kostenvergleich

Gesamtkosten	185'313.21
Budget gem. Gemeindeversammlung 24.05.2019	171'800.00
Abweichung	13'513.21

Abweichungserläuterung

Zusätzlicher Ersatz von Verkabelungen

Abnahme durch den Gemeinderat **03.03.2020**

Sanierung Trafostation Werkhof

Bauabrechnung

Kostenzusammenstellung

Elektrizitätswerk	109'988.21
Gesamtkosten exkl. MwSt	109'988.21

Kostenvergleich

Gesamtkosten	109'988.21
Budget gem. Gemeindeversammlung 30.11.2018	148'000.00
Abweichung	-38'011.79

Abweichungserläuterung

Günstige Offerten/Angebote. Weniger Aufwand beim Werkelektriker.

Abnahme durch den Gemeinderat **03.03.2020**

Botschaft zur Jahresrechnung 2019

Sanierung Trafostation Obstgarten

Bauabrechnung

Kostenzusammenstellung

Elektrizitätswerk	64'195.08
Gesamtkosten exkl. MwSt	64'195.08

Kostenvergleich

Gesamtkosten	64'195.08
Budget gem. Gemeindeversammlung 24.11.2017	27'000.00
Abweichung	37'195.08

Abweichungserläuterung

Ungenauere Leitungspläne. Projekt musste erweitert werden. Zusätzliche Grabarbeiten. Das Geschäft wurde in die Investitionsrechnung verschoben.

Abnahme durch den Gemeinderat

03.03.2020

Selbstfinanzierung und Finanzierungsüberschuss

Die erreichte Selbstfinanzierung deckt die getätigten Investitionen vollständig. Es entsteht ein kleiner Finanzierungsüberschuss. Die Verschuldung wird dadurch leicht abgebaut.

Der Selbstfinanzierungsgrad wird mit 101% ausgewiesen. In Anbetracht der hohen Investitionen die während der letzten Jahre getätigt wurden, ist dies ein sehr guter Wert. Diese Kennzahl muss aber über mehrere Jahre betrachtet werden.

	Jahresgewinn	CHF	418'174.18
+	Abschreibungen	CHF	474'404.00
+	Einlagen in Spezialfinanzierungen des Eigenkapitals	CHF	256'363.55
-	Entnahmen aus Spezialfinanzierungen des Eigenkapitals	CHF	55'809.02
-	Auflösung passivierte Investitionsbeiträge	CHF	40'162.00
-	Entnahmen aus Vorfinanzierung	CHF	1'286.85
=	Selbstfinanzierung	CHF	1'051'686.86
-	Nettoinvestition	CHF	1'042'845.42
=	Finanzierungsüberschuss	CHF	8'838.44

Botschaft zur Jahresrechnung 2019

Gewinnverbuchung

Der aus dem Abschluss resultierende Gewinn von CHF 418'174.18 wird dem zweckfreien Eigenkapital gutgeschrieben. Dieses beträgt nach der Verbuchung CHF 2'298'187.87. Das gesamte Eigenkapital inklusive Spezial- und Vorfinanzierungen und der Neubewertungsreserve beträgt CHF 5'581'555.55.

Aktiv	Passiv
Finanzvermögen 4'662'948.-	Fremdkapital 6'081'470.-
Verwaltungsvermögen 7'000'077.-	Eigenkapital 5'581'556.-
	Zweckfreies Eigenkapital 2'298'188.-

Gemäss dem Handbuch HRM2 wird der Eigenkapitalanteil in den Finanzkennzahlen in Prozent des Fiskalertrags berechnet (Bilanzüberschussquotient). Mit der diesjährigen Gewinnzuteilung erreichen wir 118%. Die Richtwerte liegen für gut bei 45 – 90% und ab 90% bei sehr gut.

Wir weisen aber nach wie vor eine Nettoschuld von CHF 1'418'521.42 aus. Geteilt durch die Anzahl Einwohner ergibt dies CHF 776.-. In den Finanzkennzahlen wird mit CHF 744'321.- und CHF 407.18 eine andere Zahl ausgewiesen. Dies weil bei der Berechnung der Kennzahl die passivierten Investitionsbeiträge (Anschlussgebühren) von CHF 674'200.47 dem Eigenkapital zugeschlagen werden.

Antrag des Gemeinderates

Der Gemeinderat und die Rechnungsprüfungskommission beantragen die Jahresrechnung 2019 inkl. der Fürsorgerechnung 2019 sowie die Verbuchung des Gewinns von CHF 418'174.18 in das Eigenkapital zu genehmigen.

Objektkredit

Traktandum 5 Genehmigung Objektkredit des ARA Zweckverbandes Diessenhofen über 8.5 Mio. zum Ausbau der ARA in Diessenhofen

Die Abwasserreinigung (ARA) Region Diessenhofen reinigt die Abwässer der Stadt Diessenhofen, der Gemeinde Basadingen / Schlattingen und einem Teil der Gemeinde Rheinklingen.

Die ARA wurde 1976 in Betrieb genommen. Ende der 90er Jahre wurde die ARA saniert und mit einem Faulraum erweitert. Die Belastung der ARA ist seither stetig gestiegen und lag in den letzten Jahren über der aktuellen Ausbaugrösse von 7'000 Einwohnerwerten. Zudem weist die Abwasserbehandlung einen hohen Instandsetzungsbedarf für den Werterhalt auf. Die beiden ersten Reinigungsstufen müssen komplett saniert werden. Für das ARA-Personal ist es daher in den letzten Jahren immer schwieriger geworden, das anfallende Abwasser ganzjährig ausreichend zu reinigen und die Einleitbedingungen der eidgenössischen Gewässergesetzgebung, wie vom Amt für Umwelt Kanton Thurgau gefordert, einzuhalten. Eine Sanierung der Anlage ist daher unumgänglich.

Auf der Kläranlage Gailingen sind in den nächsten Jahren ebenfalls Sanierungsmassnahmen erforderlich. Auf Grundlage einer Vorstudie sowie weiteren internen Abklärungen wurde von der Gemeinde Gailingen entschieden, die eigene Kläranlage aufzuheben und das Einzugsgebiet Gailingen an die ARA Region Diessenhofen anzuschliessen.

Variantenwahl

In einem Variantenstudium wurden folgende Varianten untersucht:

- Rückbau ARA Diessenhofen & ARA Gailingen mit Anschluss an die ARA Röti in Neuhausen
- Weiterbetrieb der Kläranlagen ohne Zusammenschluss
- Ausbau ARA Diessenhofen mit Anschluss der ARA Gailingen

Dabei zeigte sich, dass für den Abwasserzweckverband Region Diessenhofen eine Erweiterung der ARA Diessenhofen mit Anschluss der Gemeinde Gailingen sowohl in Bezug auf die Jahreskosten als auch auf die Investitionskosten die wirtschaftlichste Lösung darstellt.

Kurzbeschreibung Projekt

Die Abwasserreinigung ab der Stufe Sandfang wird in zweistrassiger Ausführung neu erstellt. Die Aufteilung des Abwassers auf die beiden Strassen erfolgt im Rechengebäude. Hinter den beiden Rechenanlagen wird das Abwasser in zwei separaten Leitungen zu den beiden neuen Sandfängen im Bereich der heutigen Belebungsbecken geleitet. Der Beckenblock Sandfang/Vorklärung wird auf der Bodenplatte des bestehenden Belebungs- und Nachklärbecken fundiert. Die Aushubarbeiten und Baugrubensicherungen entfallen somit.

Die Biologie- und Nachklärbecken werden auf den Landreserven des ARA-Areals neu erstellt. Die neuen Becken werden angehoben. So entsteht eine ebene Fläche auf dem gesamten Kläranlagenareal. Die Zugänglichkeit und Befahrbarkeit der Anlage wird somit verbessert.

Ein Leitungsgang verbindet die bestehenden Gebäudeteile mit dem neuen Biologie- und Nachklärbecken.

Finanzielle Auswirkungen

Der Objektkredit wird durch den Zweckverband aufgenommen. Die beteiligten Gemeinden haften solidarisch, im Verhältnis ihrer Verbandsbeteiligung. Die Amortisation des Umbaus respektive die Rückzahlung des Kredits wird über die Abschreibungen der Erfolgsrechnung belastet. Der Nettoufwand wird über einen noch genau festzulegenden Verteilschlüssel auf die angeschlossenen Gemeinden verteilt.

Objektkredit

Bei einem Ausbau ohne Gailingen wäre mit einer Erhöhung der Jahreskosten zu rechnen. Durch den Zusammenschluss mit Gailingen und der damit verbundenen Vergrößerung der Anlage können die effektiven Betriebskosten gesenkt werden und die Amortisation verteilt sich auf mehr Einwohner.

Für unsere Gemeinde ist keine Erhöhung der Abwassergebühr zu erwarten.

Was	Ohne Gailingen		excl. MwSt.	Mit Gailingen		Alt	
Investitionskredit	6'000'000			8'500'000		600'000	
Laufender Betrieb alt	420'000			420'000		420'000	
Abschreibungen & Verzinsungen alt	100'000			100'000		220'000	
Verzinsung Investitionskredit (1%)	60'000			85'000		6'000	
Durchschnittliche Abschreibung auf 35 Jahre	171'429			242'857		30'000	
Mehrkosten Laufender Betrieb	-			120'000		-	
Mehrkosten Personal (+120/150 Stellenprozente)	114'000			142'500		-	
Total Kosten pro Betriebsjahr	865'429			1'110'357		676'000	
	Verteiler in %	Veränderung in % zu Alt	Verteiler in %	Veränderung in % zu Alt	Verteiler in %	Veränderung in % zu Alt	
Kostenteiler	100.00	865'429 28.02	100.00	1'110'357 64.25	100.00	676'000 100.0	
Diessenhofen	72.07	623'714 28.02	44.71	496'441 1.90	72.07	487'193 100.0	
Basadingen/Schlattingen	26.07	225'617 28.02	15.98	177'435 0.68	26.07	176'233 100.0	
Rheinklingen	1.86	16'097 28.02	1.38	15'323 21.87	1.86	12'574 100.0	
Gailingen		-	37.93	421'158		-	

Mit dem vorliegenden Projekt können die Gemeinden des Abwasserzweckverbands Region Diessenhofen die regionale Abwasserentsorgung langfristig sicherstellen. Die Abwässer werden in einer modernen, leistungsfähigen ARA gereinigt. So kann die Gewässerqualität verbessert und die Ressource Trinkwasser für die kommenden Generationen erhalten werden.

Der Gemeinderat ersucht Sie, dem Objektkredit des Abwasserzweckverbandes Diessenhofen von 8.5 Millionen für den Ausbau der Abwasserreinigungsanlage Diessenhofen, zuzustimmen.

Traktandum 6 **Genehmigung Objektkredit CHF 180'000.- (netto CHF 90'000.-) für die Einführung von Unterflursammelstellen bei der Abfallentsorgung**

Die KVA Thurgau setzt nach wie vor auf eine Entsorgungslösung mittels Unterflurcontainern. Wir haben uns bisher gegen eine Einführung der doch recht teuren Lösung gewehrt. Da der Kehrrechtverband den Bau von Unterflursammelstellen aber nur eine begrenzte Zeit finanziell mit CHF 6'000.- pro eingerichtete Unterflursammelstelle unterstützt, haben wir uns entschlossen die Einrichtung der neuen Sammelstellen voranzutreiben.

Es wird eine gemischte Lösung mit Unterflurcontainern in den Ortszentren und Containerstellplätzen in den dünner besiedelten Aussenquartieren angestrebt. In der Kreditsumme sind vorerst 12 Unterflurcontainer und 24 normale Container eingerechnet. Die Einrichtung soll über zwei Jahre erfolgen.

Nach erfolgter Kreditgenehmigung werden konkrete Baugesuche für die einzelnen Sammelstellen ausgearbeitet. Der Gemeinderat ist Ihnen dankbar, wenn Sie uns bei der Suche nach geeigneten Standorten für die Sammelstellen unterstützen.

Der Gemeinderat ersucht Sie, den Objektkredit von CHF 180'000.- für die Einrichtung von Unterflursammelstellen bei der Kehrrechtentsorgung, zu genehmigen.

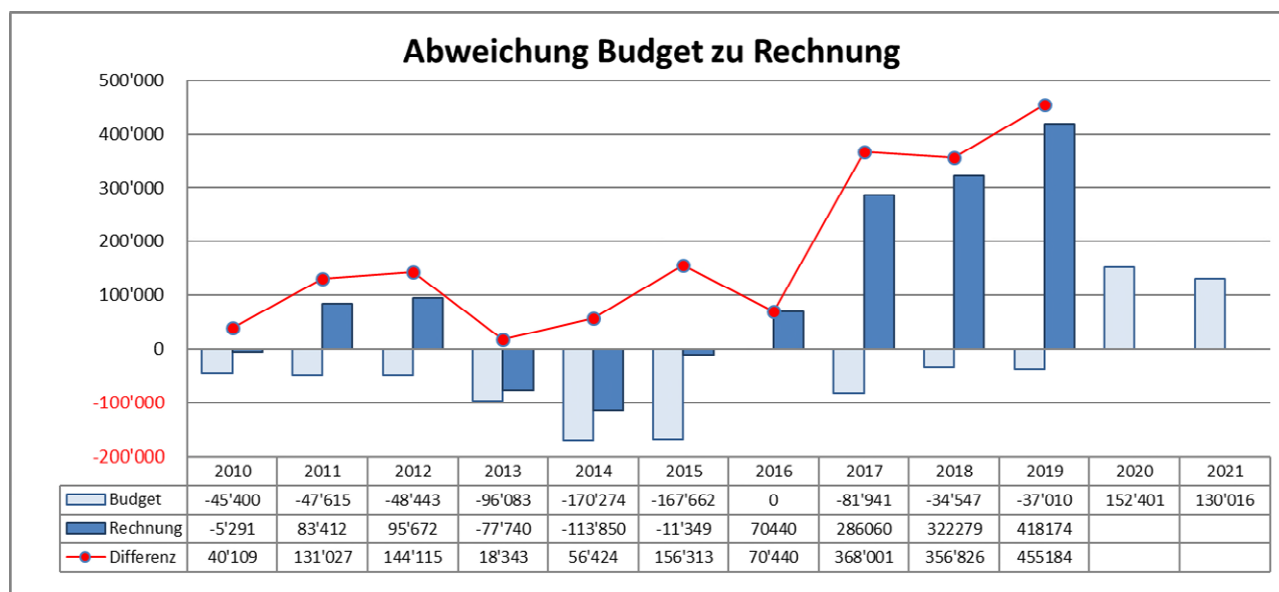
Botschaft zum Budget 2021

Traktandum 7 Voranschlag 2021, Genehmigung: a) Steuerfuss von 52% (Senkung um 2%) b) Voranschlag 2021

Voranschlag 2021

In Zeiten von Corona wurde von der kantonalen Steuerverwaltung eine Prognose abgegeben wonach für das laufende und auch das kommende Jahr mit Steuerausfällen zu rechnen ist.

Die guten Abschlüsse der vergangenen drei Jahre haben den Gemeinderat dennoch dazu bewogen, das Budget 2021 mit einem auf 52% gesenkten Steuerfuss zu berechnen. Die Steuererträge wurden gemäss den kantonalen Vorgaben etwas tiefer berechnet. Der erwartete Gewinn beträgt gleichwohl CHF 130'016.-. In der untenstehenden Grafik können Sie die Budgets der letzten Jahre mit den Jahresrechnungen vergleichen. In den Jahren 2013 bis 2015 haben wir effektive Verluste ausweisen müssen. Im Jahr 2018 ist auch ein ausserordentlicher Ertrag von CHF 202'000.- enthalten.



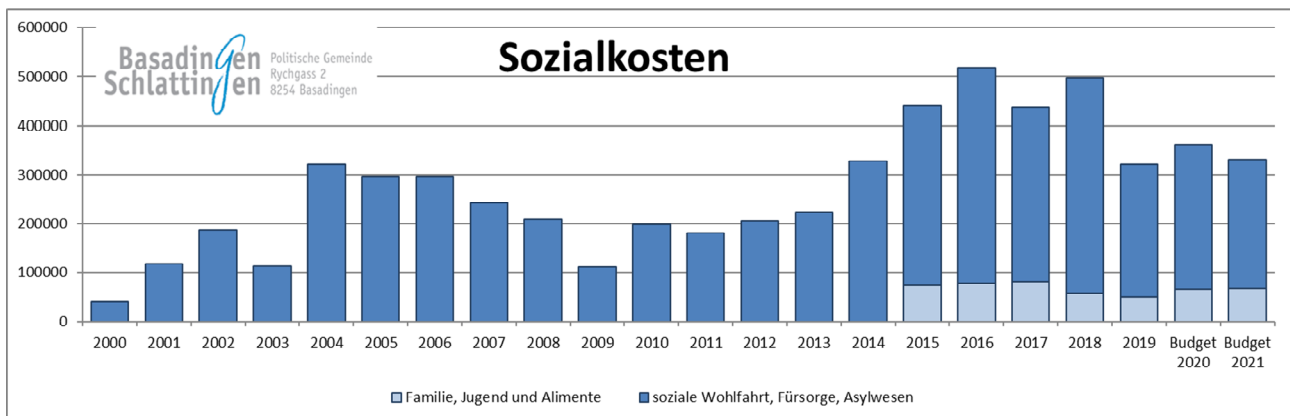
Beruhigung bei den Sozialkosten

Zum Guten Abschluss 2019 haben vor allem die tieferen Sozialkosten beigetragen. Die Kostensteigerung im Sozialbereich, die wir während der letzten Jahre verzeichnen mussten, schwächt sich weiterhin ab. Für das nächste Jahr rechnen wir mit gleichbleibenden Sozialausgaben. Sie bewegen sich aber nach wie vor in einem Bereich von CHF 330'000.-. Durch die tieferen Durchschnittskosten entfällt auch der kantonale Sozialausgleich.

Bei der Alimenten-Bevorschussung rechnen wir wieder mit einem leichten Verlust von CHF 2'500.-. Für die Kita Diessenhofen sind erneut CHF 30'000.- eingesetzt.

Bei der Sozialhilfe ist ein Budget immer eine Annahme und die wirklichen Kosten können stark abweichen.

Botschaft zum Budget 2021



Die aktualisierte Sozialhilfestatistik zeigt die Entwicklung der letzten Jahre im Vergleich mit anderen Gemeinden.

Sozialhilfeausgaben pro Einwohner (ohne Alimentenbevorschussung und Verwaltungskosten)										
Gemeinde	Durchschnitt 2015-2019	2012	2013	2014	2015	2016	2017	2018	2019	
Basadingen-Schlattingen	165	98	92	143	154	198	150	198	125	
Diessenhofen	140	185	167	146	150	137	146	149	118	
Eschenz	57	128	71	102	141	50	38	84	-19	
Schlatt	120	46	89	102	184	177	168	69	2	
Wagenhausen	118	74	75	111	154	89	105	138	102	
Frauenfeld	218	198	202	190	241	234	212	215	188	

Auch im Gesundheitswesen bleiben die Kosten auf hohem Niveau. Die Gemeinden werden bei der Spitex entlastet dafür steigt der Anteil an der Pflegefinanzierung. Unser Beitrag an das Pflegeheim St. Katharinental beträgt ab dem Jahr 2021 CHF 57'500.-.

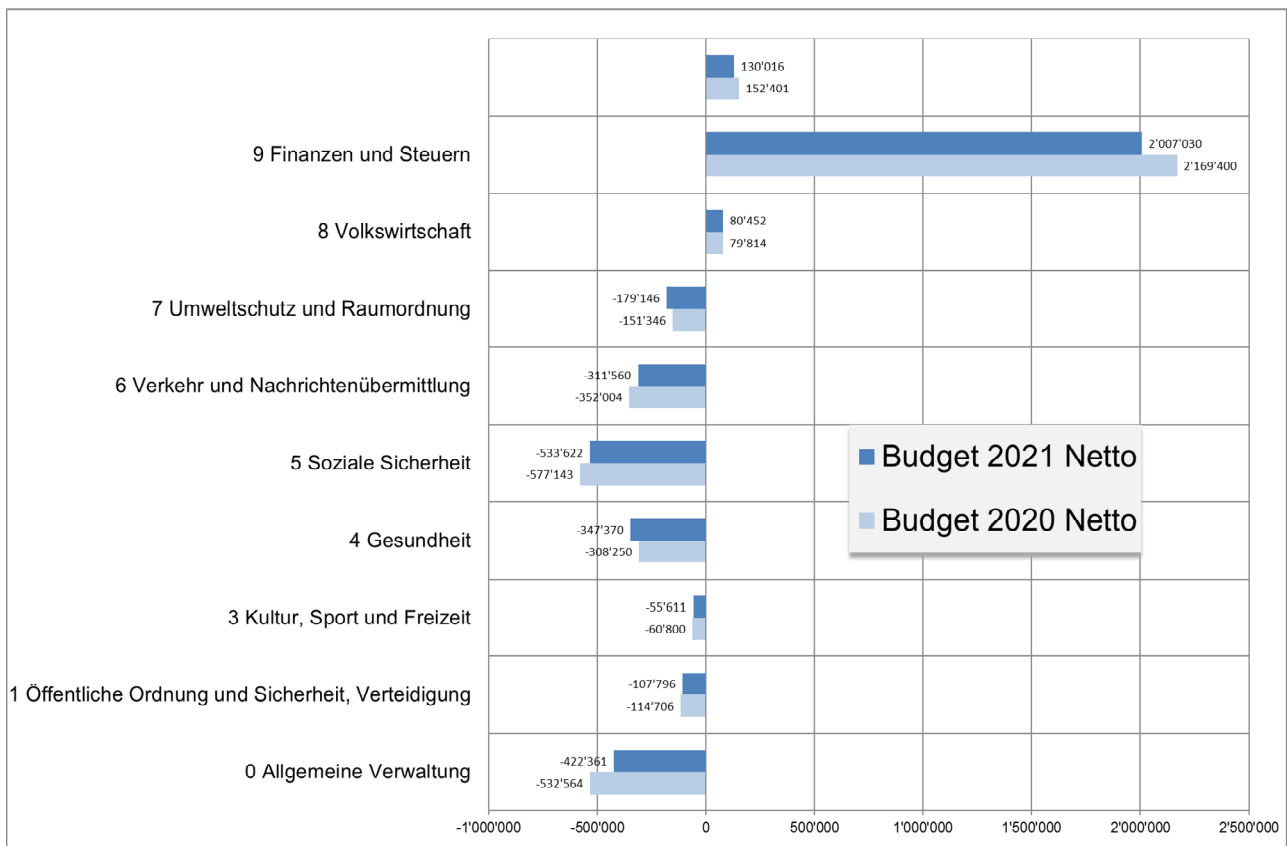
Bei der Aufhebung von Krankenkassenausständen zeigt unser konsequentes Case Management Wirkung. Wir rechnen mit sinkenden Kosten in diesem Bereich.

Kostenstelle		Budget 2021	Budget 2020	Rechnung 2019	Rechnung 2018
412	Kranken-, Alters-, Pflegeheime	251'700.-	222'000.-	182'556.-	167'018.-
421	Ambulante Krankenpflege, Spitex	75'820.-	67'000.-	88'620.-	149'144.-
43	Gesundheitsprävention	19'250.-	19'250.-	1'028.-	
512	Prämienerbilligung und Krankenkassenausstände	171'400.-	185'440.-	231'207.-	260'160.-
Total		518'170.-	493'690.-	503'411.-	576'322.-

Botschaft zum Budget 2021

Nach den Richtlinien zum Rechnungsmodell HRM2 müssen diverse Auswertungen, wie auch eine Finanzplanung über drei Planjahre, welche die Entwicklung wichtiger Eckdaten wie Steuerfuss, Finanzverbindlichkeiten, Eigenkapital, Verschuldung und Bevölkerungsentwicklung aufzeigt, in der Botschaft abgedruckt werden. Nachfolgend die Darstellung der Erfolgsrechnung nach einsteiliger funktionaler Gliederung als Tabelle und als Grafik.

Zusammenzug Erfolgsrechnung	Budget 2021		Budget 2021	Budget 2020		Budget 2020
	Aufwand	Ertrag	Netto	Aufwand	Ertrag	Netto
0 Allgemeine Verwaltung	809'851	387'490	-422'361	885'865	353'301	-532'564
1 Öffentliche Ordnung und Sicherheit, Verteidigung	190'096	82'300	-107'796	168'006	53'300	-114'706
3 Kultur, Sport und Freizeit	55'611	0	-55'611	60'800	0	-60'800
4 Gesundheit	396'250	48'880	-347'370	348'250	40'000	-308'250
5 Soziale Sicherheit	823'676	290'054	-533'622	903'952	326'809	-577'143
6 Verkehr und Nachrichtenübermittlung	497'505	185'945	-311'560	510'004	158'000	-352'004
7 Umweltschutz und Raumordnung	828'379	649'233	-179'146	829'684	678'338	-151'346
8 Volkswirtschaft	1'939'968	2'020'420	80'452	1'810'481	1'890'295	79'814
9 Finanzen und Steuern	24'540	2'031'570	2'007'030	24'340	2'193'740	2'169'400
Total	5'565'876	5'695'892	130'016	5'541'382	5'693'783	152'401
Gesamtergebnis Erfolgsrechnung			130'016			152'401



Botschaft zum Budget 2021

Gestufferter Erfolgsnachweis nach Arten

Erfolgsrechnung	Budget 2021	Budget 2020
Betrieblicher Aufwand	5'431'513.00	5'433'548.00
30 Personalaufwand	733'022	791'907
31 Sach- und übriger Betriebsaufwand	2'391'810	2'284'212
33 Abschreibungen Verwaltungsvermögen	537'324	521'871
35 Einlagen in Fonds und Spezialfinanzierungen	111'724	153'795
36 Transferaufwand	1'601'433	1'640'173
37 Durchlaufende Beiträge	56'200	41'590
Betrieblicher Ertrag	5'487'644	5'503'679
40 Fiskalertrag	1'862'100	2'002'000
41 Regalien und Konzessionen	16'400	16'430
42 Entgelte	2'727'872	2'627'899
43 Verschiedene Erträge	0	0
45 Entnahmen aus Fonds und Spezialfinanzierungen	26'598	22'030
46 Transferertrag	798'474	793'730
47 Durchlaufende Beiträge	56'200	41'590
Ergebnis aus betrieblicher Tätigkeit	56'131	70'131
34 Finanzaufwand	43'110	23'910
44 Finanzertrag	115'710	106'180
Ergebnis aus Finanzierung	72'600	82'270
Operatives Ergebnis	128'731	152'401
38 Ausserordentlicher Aufwand	0	0
48 Ausserordentlicher Ertrag	1'285	0
Ausserordentliches Ergebnis	1'285	0
39 Interne Verrechnung	91'253	83'924
49 Interne Verrechnung	91'253	83'924
Gesamtergebnis Erfolgsrechnung	130'016	152'401

(+ = Ertragsüberschuss / - = Aufwandüberschuss)

Botschaft zum Budget 2021

Erfolgsrechnung

0 Allgemeine Verwaltung

- 0110 Unter Legislative sind die Kosten für die Botschaften, das Wahlbüro, die Weibel, die Rechnungsprüfung inkl. BDO Visura und ein Lohnanteil des Gemeinderates aufgeführt.
- 0120 Unter Exekutive sind die Sitzungen und die Aufwendungen des Gemeinderates, ein Lohnanteil des Gemeindepräsidenten und der Gemeindeschreiberin, sowie die Kosten für die 1. Augustfeier und die Jungbürgerfeier zusammengefasst.
- 0290 Die Energiekosten für die Gemeindeliegenschaften (Heizöl, Pellets, Strom) sind mit CHF 35'000.- veranschlagt. Es sind keine grösseren Reparaturen vorgesehen.

1 Öffentliche Ordnung und Sicherheit, Verteidigung

- 1408 Bei der regionalen Berufsbeistandschaft liegen wir mit Kosten von CHF 55'000.- im Bereich der Vorjahre.

3 Kultur, Sport und Freizeit

- 3290 Unter dieser Funktion werden die Beiträge für die Adventsbeleuchtung, den Weihnachtsmarkt, Gratulationen, den Kulturpool, die Bibliothek, die Ludothek, Ferienpass, der Beitrag an den Musikverein, an Tele D, Tourismus und Agglomeration SH etc. verbucht.
- 3320 Die Kosten für Erstellung Gmeinds-Info, Agenda und die amtlichen Publikationen betragen CHF 23'412.-.

4 Gesundheit

- 4120 Unser Beitrag an das Pflegeheim St. Katharinental wurde nach dem erfolgten Umbau auf CHF 57'500.- angepasst. Bei den Kosten der Langzeitpflege wurde der Gemeindeanteil erhöht. Unser Anteil steigt auf voraussichtlich CHF 194'200.-. Im Gegenzug beteiligt sich der Kanton mit 40% an den Spitex-Kosten.
- 4210 Bei der Spitex rechnen wir Dank der getätigten Einsparungen und der Umstellung der Verrechnungsart auf ein leistungsbezogenes System mit Kosten in der Höhe von CHF 124'700.-. Nach Abzug des kantonalen Beitrags bleiben netto CHF 75'820.-.
- 4320 Unter diesem Konto sind die Beiträge an First Responder, Samariter, Lungenliga, Pro Infirmis, Pro Cab, Pro Senectute und Pro Senectute Mahlzeitendienst zusammengezogen.

5 Soziale Sicherheit

- 5120 Unser Beitrag an die Prämienverbilligung beträgt voraussichtlich CHF 174'400.-.
Da wir während der vergangenen zwei Jahre grosse Beträge in die Sanierung säumiger Krankenkassenprämienzahlern investiert haben, rechnen wir im nächsten Jahr in diesem Bereich, dank dem konsequenten Case-Management und der daraus eingehenden Rückzahlungen, mit einem kleinen Vorschlag. Sollten neue Fälle auftreten, kann sich dies aber schnell wieder ändern.
- 5440 Der Beitrag an den Jugendtreff in Diessenhofen wurde von CHF 8'000.- auf CHF 18'000.- erhöht.

Botschaft zum Budget 2021

- 5450 Beiträge an die Perspektive Thurgau betragen für die Familienberatung CHF 8'250.- und für die Mütter- und Väterberatung ebenfalls CHF 8'250.-.
- 5451 Die Kita Diessenhofen wird dieses Jahr erneut einen Verlust einfahren. Es ist möglich, dass die Gemeinde einen zusätzlichen Beitrag leisten muss. Vom budgetierten Subventionsbetrag von CHF 30'000.- wurden 2019 CHF 18'038.- ausbezahlt. In diesem Jahr wird ein Betrag in ähnlicher Höhe anfallen. Das festgesetzte Kostendach bleibt unverändert bei CHF 30'000.-.
- 5720 Bei den Aufwendungen für die gesetzliche Sozialhilfe rechnen wir erneut mit tieferen Kosten. Mit CHF 180'501.- liegen wir um CHF 22'500.- unter dem Abschluss 2019.
- 5790 Bei den Betriebskosten des Fürsorgeamts hat sich die Auslagerung nach Diessenhofen bewährt. Auch wenn die effektiven Sozialkosten sinken, wird der Aufwand für Beratung und Betreuung nicht geringer. Wir rechnen erneut mit einem Betrag von CHF 68'284.-.

6 Verkehr und Nachrichtenübermittlung

- 6150 Bei den Gemeindestrassen ist weiterhin beabsichtigt die Hofzufahrten mittels Belag auszubauen. Geplant ist mit CHF 45'500.- die Hofzufahrt Bodental. Gleichzeitig wird die Zufahrt zum Schützenhaus saniert. CHF 8'000.- sind für die Instandstellung des Ziegeleiwegs vorgesehen. Weitere CHF 15'000.- sind für die Sanierung von Randabschlüssen und CHF 5'000.- für das Ausgiessen von Rissen disponiert. Der Betrag für den Unterhalt von Naturstrassen der Gemeinde liegt bei CHF 10'000.-.

Unser Beitrag an die Unterhaltskommission liegt unverändert bei CHF 25'000.-. Für die Strassenreinigung und das Saugen der Schächte rechnen wir mit CHF 18'000.- und für die Erneuerung der Bodenmarkierungen für Tempo 30 mit CHF 5'000.-. Von den eingezogenen Strassenverkehrssteuern dürfen wir wieder einen Anteil an den Unterhalt der Gemeindestrassen in der Höhe von Fr. 115'000.- erwarten.

- 6220 Der Defizitbeitrag an den öffentlichen Verkehr beträgt voraussichtlich CHF 150'000.-. Die beiden Gemeinde-Generalabonnemente kosten uns CHF 28'000.-. Obwohl wir mit einem leichten Verlust von CHF 2'000.- rechnen, möchten wir die Verkaufspreise nicht anheben.

7 Umweltschutz und Raumordnung

- 7101 2019 wurde im Wasserwerk ein Gewinn von CHF 91'100.- erwirtschaftet. Die Höhe der Rückstellungen in der Spezialfinanzierung beträgt per Ende 2019 CHF 557'953.-. Die guten Zahlen lassen eine Senkung der Tarife zu. Die Grundgebühr wird um CHF 20.- auf CHF 100.- reduziert. Auch die Verbrauchsgebühr kann von CHF 1.40 auf CHF 1.20 gesenkt werden. Trotz der Senkung der Tarife rechnen wir mit einem Gewinn von CHF 36'546.-.

Die während der letzten Jahre durchgeführten Sanierungsarbeiten am Leitungsnetz lassen unsere Aufwendungen im Leitungsunterhalt sinken. 2019 haben wir für Leitungsbrüche CHF 8'568.00 ausgegeben. Für 2021 sind für Unterhalt CHF 16'500.- eingesetzt.

Der periodische Ersatz der Wasseruhren wird fortgesetzt. Für 2021 ist erneut der Ersatz von 100 Wasserzählern vorgesehen. Die Abschreibungen betragen voraussichtlich CHF 89'786.-.

- 7201 Bei der Abwasserbeseitigung wurden die Tarife letztmals 2018 gesenkt. Für 2021 rechnen wir erneut mit einem Gewinn in der Höhe von CHF 62'740.-. Auf dem Konto der Spezialfinanzierung befinden sich CHF 988'662.-. Da bei der ARA in Diessenhofen in den nächsten Jahren

Botschaft zum Budget 2021

grössere Umbau- und Sanierungsarbeiten anstehen, werden die Tarife trotz der guten finanziellen Lage nicht weiter gesenkt. Die anstehenden Investitionen können aber auf lange Sicht ohne Erhöhung der Gebühren amortisiert werden.

- 7301 Bei der Abfallentsorgung rechnen wir mit einem Überschuss von CHF 11'598.- bei einem Umsatz von CHF 93'490.-. Der Entsorgungsbetrieb sollte, trotz der anstehenden Investition für die Umstellung auf Unterflursammelstellen, auch weiterhin mit den geltenden Beiträgen kostendeckend betrieben werden können.
- 7690 Bei den Kugelfängen der beiden örtlichen Schiessanlagen müssen Entsorgungskonzepte erstellt werden. Wir rechnen mit einem Aufwand von Fr 20'000.-.

8 Volkswirtschaft

- 8120 Unter „Strukturverbesserungen“ wird die Rechnung unserer Unterhaltskommission geführt. Diese Rechnung wird aus Flächenbeiträgen finanziert und geschlossen geführt.
- 8140 Die Kosten für die Ackerbaustelle und die Feuerbrandbekämpfung sind mit CHF 12'437.- leicht steigend. Der Beitrag an den Pflanzenschutzfond des Kantons beträgt CHF 2'750.-.
- 8600 Von der TKB dürfen wir wiederum einen Gewinnanteil von beinahe CHF 47'000.- erwarten.
- 8711 Die Netzkosten des EW belaufen sich mit CHF 1'094'222.- auf Vorjahresniveau.
Die Abgabe für die kostendeckenden Einspeisevergütung (KEV, Bundesabgabe zur Förderung der Stromproduktion aus erneuerbaren Energien, speziell Photovoltaik, Windenergie und Geothermie) bleibt bei 2.3 Rp./kWh. Dies ergibt für uns einen Beitrag von CHF 265'803.-.
Die planmässigen Abschreibungen belaufen sich auf CHF 288'511.-. Da das EW über ausreichend grosse Reserven verfügt, können die aktuellen Netzkosten beibehalten werden. Wir rechnen beim Netzbetrieb mit einem Verlust von CHF 11'541.-.
- 8712 Seit etlichen Jahren beschaffen wir unsere elektrische Energie in einem Einkaufsverbund mit mehreren Gemeinden und seit 2017 wieder vollumfänglich beim Elektrizitätswerk Thurgau (EKT). Dabei kommt eine spezielle Beschaffungsstrategie zum Einsatz, welche es uns ermöglicht zu mehreren, möglichst attraktiven Zeitpunkten einzukaufen. Die gesamte gelieferte Energie stammt aus erneuerbaren Quellen. Trotz der ausgeklügelten Beschaffungsstrategie müssen wir bei den reinen Energiepreisen einen Aufschlag von 0.4 Rp/kWh weitergeben. Im Vergleich mit anderen Werken liegen wir aber bei allen Tarifen im untersten Drittel.
Ein ausführliches Tarifblatt ist im Anhang dieser Botschaft abgedruckt und kann auf unserer Homepage heruntergeladen, oder auf der Gemeindekanzlei bezogen werden.
Seit 2018 bieten wir im Energiebereich zusätzlich Thurgauer Naturstrom an. Sie haben die Möglichkeit aus verschiedenen Paketen auszuwählen ob Sie einen höheren Anteil aus regionalen Kleinwasserkraftwerken oder an lokalem Solarstrom beziehen möchten. Der Preis für das Zusatzpaket wird auf den normalen Strompreis aufgerechnet. Besitzer einer Solaranlage können den produzierten Solarstrom über dieses Portal anbieten und erhalten bei vorhandenem Absatz eine zusätzliche Vergütung, welche direkt von der Thurgauer Naturstrom ausbezahlt wird. Bedingung ist, dass der Produzent selbst ebenfalls Thurgauer Naturstrom bezieht.
- 8900 Ab 2020 wird in der Erweiterung Hüerbüel aktiv Kies abgebaut und wir dürfen mit einer jährlichen Einnahme von CHF 52'000.- rechnen.

Botschaft zum Budget 2021

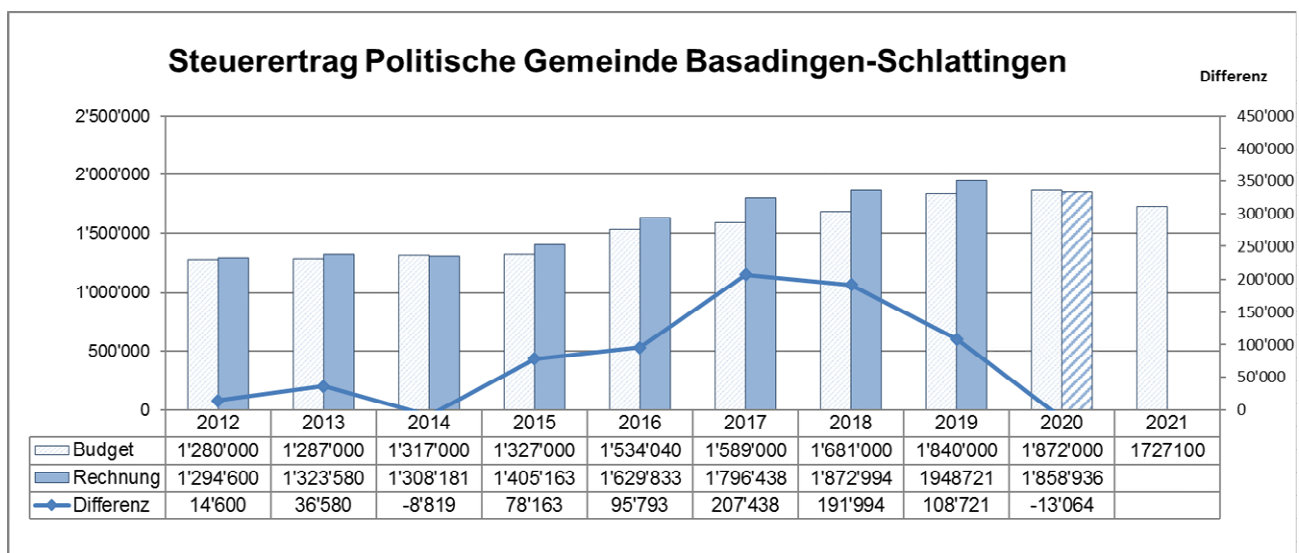
9 Finanzen und Steuern

9100 Allgemeine Gemeindesteuern

In Zeiten von Corona wurde von der kantonalen Steuerverwaltung eine Prognose abgegeben wonach für das laufende und auch das kommende Jahr mit Steuerausfällen zu rechnen ist.

Die guten Abschlüsse der vergangenen drei Jahre haben den Gemeinderat dennoch dazu bewogen, das Budget 2021 mit einem auf 52% gesenkten Steuerfuss zu berechnen. Die Steuererträge wurden gemäss den kantonalen Vorgaben etwas tiefer berechnet.

Wir erwarten bei den allgemeinen Gemeindesteuern einen Ertrag von CHF 1'727'100.-.

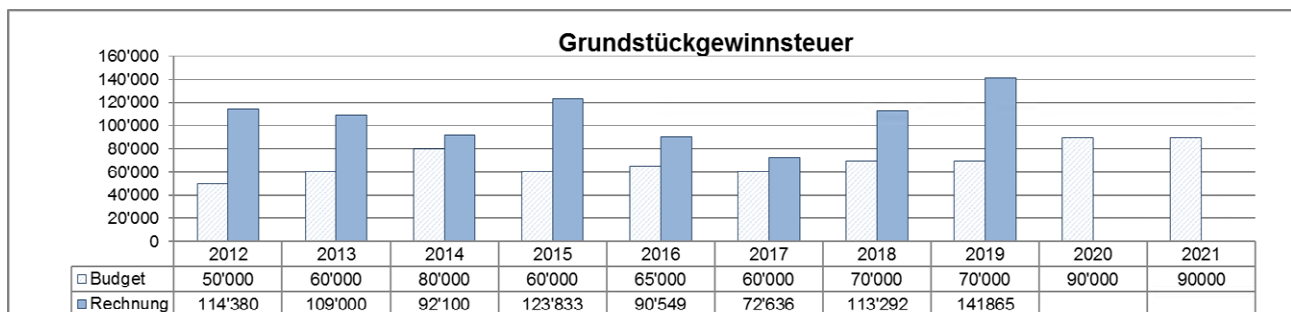


9300 Finanz- und Lastenausgleich

Der Lastenausgleich soll grossflächigen Gemeinden, mit einer geringen Bevölkerungsdichte helfen, die zusätzlichen Lasten zu tragen. Wir erhielten jährlich rund CHF 84'000.-. Durch die Reduktion des Steuerfusses um 2% reduziert sich der Lastenausgleich auf CHF 63'000.-. Bei einer Senkung um 4 Prozentpunkte würde er ab 2023 gänzlich wegfallen.

Bei weiterhin tiefen Sozialausgaben entfällt der Sozialausgleich ab dem nächsten Jahr.

9500 Die Liegenschaftssteuern betragen voraussichtlich CHF 120'000.-. Bei den Grundstückgewinnsteuern rechnen wir mit CHF 90'000.-.



Botschaft zum Budget 2021

Investitionsrechnung

Zusammenzug Investitionsrechnung	Budget 2021		Budget 2020	
	Aufwand	Ertrag	Aufwand	Ertrag
0 Allgemeine Verwaltung	192'500	0	92'500	0
6 Verkehr und Nachrichtenübermittlung	546'000	367'000	542'500	280'000
7 Umweltschutz und Raumordnung	781'000	565'700	1'475'000	1'021'200
8 Volkswirtschaft	830'000	283'500	795'000	273'000
Total	2'349'500	1'216'200	2'905'000	1'574'200
Gesamtergebnis Investitionsrechnung		-1'133'300		-1'330'800

(+ = Ertragsüberschuss / - = Aufwandüberschuss)

Dem Zusammenzug der Investitionsrechnung können Sie entnehmen, dass wir erneut eine hohe Investitionstätigkeit aufweisen. Es sind Nettoinvestitionen im Betrag von CHF 1'133'300.- vorgesehen. Brutto liegen die Kosten bei CHF 2'349'500.-. In der Tabelle auf der Folgeseite sind die einzelnen Posten detailliert aufgeführt.

- Im Gewerbegebiet Eschenwis muss die bestehende Entwässerung der heutigen Gesetzgebung angepasst werden. Die Kosten werden grösstenteils auf die einzelnen Liegenschaftsbesitzer abgewälzt. Es sind aber auch Hochwasserschutzmassnahmen erforderlich. Dazu wird auch die angrenzende Flurstrasse entwässert und mit Belag ausgebaut. Die Gemeinde wird mit CHF 58'000.- belastet.
- Für die Schallisolation in der Rodenberghalle liegen Offerten von zwei Unternehmern vor. Die Herangehensweise wie das Schallproblem gelöst werden soll, ist recht unterschiedlich und reicht von einer einfachen Auskleidung der Stahlträger bis zur Vollverschalung von der ganzen Decke und einem Teil der Seitenwände. Die Kostenspanne geht von CHF 108'000.- bis CHF 155'000.-. Der Gemeinderat wird sich beraten und für eines der beiden Systeme entscheiden.
- Beim EW sind diverse Unterhaltsarbeiten fällig. Wir haben diese in einem Posten in der Investitionsrechnung zusammengefasst. Das Mittelspannungskabel von der TS Höhenweg bis zur TS Werkhof sollte ersetzt werden.
Vom ESTI wird vorgeschrieben, dass eine gewisse Bauart von Mittelspannungsanlagen umgehend zu ersetzen sind. Bei uns betrifft dies insgesamt 7 Trafostationen. Für das nächste Jahr ist der Umbau der Anlagen Wisental und Wolfgruben vorgesehen.
- Die beiden Verteilkabinen im Hemmental und an der Diessenhoferstrasse 38 müssen gänzlich ersetzt und vergrössert werden.
- Der Gestaltungsplan Rathlenbuck liegt in Frauenfeld zur Genehmigung vor. Im nächsten Jahr soll die Erschliessung des Baulandes erfolgen. Der Hauptteil der Kosten wird über ein Perimeter-Verfahren direkt auf die einzelnen Baugrundstücke verteilt. Die Gemeinde wird für den Strassenbau mit netto CHF 70'000.- belastet.
- Für die Revision der Ortsplanung ist ein Anteil von CHF 45'000.- eingesetzt.

Botschaft zum Budget 2021

- Für die Aufarbeitung und Neuarchivierung der physischen Gemeindeakten ist die zweite Hälfte der Gesamtkosten von CHF 85'000.- eingesetzt.
- Bei den Anschlussgebühren rechnen wir mit einem Ertrag von CHF 107'200.-.

Investitionen 2021 (Budget)

	Total	Gemeinde	EW	Wasser	ARA
Sanierung Trüllikerstrasse Nur mit Sanierungsprojekt Kanton	430'000.00	80'000.00	190'000.00	160'000.00	
Entwässerung Eschenwis Rückerstattungen	237'000.00 <i>-179'000.00</i>	116'000.00 <i>-87'000.00</i>			121'000.00 <i>-92'000.00</i>
Schallisolation Rodenberghalle	150'000.00	150'000.00			
Diverse EW-Arbeiten Ers. MS-Kabel Höhenweg-Werkhof Sanierung TS Wisental (WEVA Anlage) Sanierung TS Wolfgruben (WEVA Anlage)	140'000.00		60'000.00 50'000.00 30'000.00		
Sanierung VK Hemmental	150'000.00		140'000.00	10'000.00	
Sanierung VK Diessenhoferstr. 38	110'000.00		110'000.00		
Einführung Unterflurcontainer Rückerstattung	90'000.00 <i>-45'000.00</i>	90'000.00 <i>-45'000.00</i>			
Gestaltungsplan Rathlenbuck Rückerstattung	50'000.00 <i>-50'000.00</i>	50'000.00 <i>-50'000.00</i>			
Erschliessung Rathlenbuck Erschliessung Rückerstattung	905'000.00 <i>-835'000.00</i>	350'000.00 <i>-280'000.00</i>	250'000.00 <i>-250'000.00</i>	130'000.00 <i>-130'000.00</i>	175'000.00 <i>-175'000.00</i>
Revision Ortsplanung	45'000.00	45'000.00			
Überarbeitung Gemeindearchiv Gesamtkosten Fr. 85'000.-, davon 1/2	42'500.00	42'500.00			
Anschlussgebühren von Privaten von Unternehmungen	<i>-64'700.00</i> <i>-42'500.00</i>		<i>-15'000.00</i> <i>-18'500.00</i>	<i>-22'600.00</i> <i>-9'000.00</i>	<i>-27'100.00</i> <i>-15'000.00</i>
2021 Investitionen brutto	2'349'500.00	923'500.00	830'000.00	300'000.00	296'000.00
2021 Investitionen netto	1'133'300.00	461'500.00	546'500.00	138'400.00	<i>-13'100.00</i>

Botschaft zum Budget 2021

Antrag

Bei den Werken besteht betreffend der Erneuerung der Anlagen und des Leitungsnetzes nach wie vor ein gewisser Nachholbedarf. Auch beim Strassenunterhalt stehen grössere Ausgaben an. Die dadurch ausgelösten Investitionen belasten die Rechnung zunehmend und die zu tätigenen Abschreibungen werden während der nächsten Jahre ansteigen, bewegen sich aber in einem vertretbaren Rahmen. Alle Werksbetriebe verfügen über ausreichende Reserven.

Die Gemeinde selbst weist aber weiterhin eine Nettoschuld pro Einwohner aus. Durch die Auflösung der Neubewertungsreserve und die weiterhin hohen Investitionen wird diese in den nächsten Jahren sogar noch leicht ansteigen. Unsere Finanzlage ist aber durchwegs positiv und die Reduktion des Steuerfusses um 2% gut tragbar.

Für den Abbau der Nettoschuld sind weiterhin positive Jahresabschlüsse notwendig. Eine Reduktion der Investitionen würde kurzfristig ein besseres Bild ergeben, dafür spätere Generationen erheblich belasten.

Der Gemeinderat bittet Sie, den Voranschlag 2020 mit einem Vorschlag von CHF 130'016.- und den reduzierten Steuerfuss von 52% zu genehmigen.

Finanzplanung

Finanzplanung

Nach den Richtlinien zu HRM2 muss das Budget mit einem Finanzplan über die nachfolgenden drei Planungsjahre ergänzt werden.

Bei der Investitionsplanung haben wir nach den umfangreichen Sanierungsarbeiten an der Hauptstrasse in Basadingen eine Entlastung in den Folgejahren angestrebt. Der Zustand unseres Leitungsnetzes verlangt aber immer wieder nach weiteren Sanierungen. Auch der weitere Ausbau der Kantonsstrasse Richtung Dickihof war nicht vorhersehbar. Eine gleichzeitige Werksleitungssanierung ist aber sinnvoll und muss fast zwingend ausgeführt werden.

Für die Jahre 2022 bis 2024 streben wir aber dennoch eine Verminderung der Investitionstätigkeit an. Vorgesehen sind weitere Sanierungen in Chloster in Schlattigen, an der Gemeindehausstrasse und der oberen Schulstrasse in Basadingen.

Bei der EW-Planung hat sich gezeigt, dass zum Werterhalt des Netzes vermehrt Investitionen getätigt werden müssen. Rein rechnerisch müsste alle 4 Jahre eine Trafostation überholt werden. Auch diverse Verteilkabinen und Leitungsverbindungen haben ihr voraussichtliches Alter erreicht. Der Investitionsbedarf wird also weiterhin hoch bleiben.

		Rechnung	Budget	Budget	Plan		
Investitionsplanung		2019	2020	2021	2022	2023	2024
0	Allgemeine Verwaltung	0	92'500	192'500	0	0	0
0290	Liegenschaften des Verwaltungsvermögens	0	92'500	192'500	0	0	0
6	Verkehr	162'030	112'500	179'000	150'000	150'000	270'000
6150	Gemeindestrassen	162'030	112'500	179'000	150'000	150'000	270'000
7	Umweltschutz und Raumordnung	207'241	293'800	215'300	291'000	101'000	266'000
7101	Wasserversorgung	200'491	-100	138'400	76'000	96'000	106'000
7201	Abwasserbeseitigung	-50'231	98'900	-13'100	20'000	5'000	10'000
7301	Abfallwirtschaft (Gemeindebetrieb)	0	0	45'000	45'000	0	0
7410	Gewässerverbauung	35'749	150'000	0	150'000	0	150'000
7900	Raumplanung	21'233	45'000	45'000	0	0	0
8	Volkswirtschaft	673'574	522'000	546'500	426'000	476'000	426'000
8711	Elektrizität	673'574	522'000	546'500	426'000	476'000	426'000
Total Netto-Investitionen		1'042'845	1'020'800	1'133'300	867'000	727'000	962'000

Nach dem Finanzplan erreichen wir erst 2023 einen positiven Selbstfinanzierungsgrad und das Verwaltungsvermögen steigt auf 9 Mio. an. Trotz guter Jahresabschlüsse und steigendem Eigenkapital wird unsere Nettoverschuldung weiter ansteigen. Bis unser Verwaltungsvermögen durch das Eigenkapital abgedeckt wird, benötigen wir noch einige gute Jahresabschlüsse.

Die Reduktion des Steuerfusses um 2% kann für die nächsten Jahre gut verkräftet werden. Eine weitere Reduktion würde auch den Wegfall des Finanzausgleiches auslösen und den erwarteten Gewinn gegen null schrumpfen lassen.

Die Zahlen zur Liquiditätsplanung dürfen nur als Richtgrösse angesehen werden. Bedingt durch andere Einflussgrössen wie Verteilung der Steuereingänge, Zahlungsmoral und dem Zeitpunkt der getätigten Investitionen können Engpässe in der Liquidität vorkommen.

Finanzplanung

	Rechnung	Budget	Budget	Plan		
Zusammenfassung	2019	2020	2021	2022	2023	2024
1 Ergebnis Erfolgsrechnung						
Ertrag Erfolgsrechnung	6'210'384	5'693'783	5'695'892	5'759'624	5'803'339	5'869'054
Aufwand Erfolgsrechnung	5'792'210	5'541'382	5'565'876	5'605'752	5'651'329	5'700'120
Ergebnis Erfolgsrechnung	418'174	152'401	130'016	153'872	152'010	168'934
Gemeindesteuerfuss	54%	54%	52%	52%	52%	52%
Steuerertrag	1'948'721	1'872'000	1'727'100	1'761'642	1'796'875	1'832'812
Steuerertrag 100%	3'608'743	3'466'667	3'321'346	3'387'773	3'455'529	3'524'639
2 Ermittlung Cashflow						
Laufende Einnahmen	6'044'412	5'587'829	5'576'756	5'674'624	5'718'339	5'784'054
Laufende Ausgaben	4'952'566	4'781'792	4'825'575	4'833'428	4'879'005	4'927'796
Liquiditätsunwirksame Geschäftsfälle	-146'792	87'760	87'760	87'760	87'760	87'760
Cashflow	945'054	893'797	838'941	928'956	927'094	944'018
3 Liquiditätsplanung						
Verwaltungstätigkeit (Cashflow)	945'054	893'797	838'941	928'956	927'094	944'018
Übrige Veränderungen						
Mittelzufluss aus Verw.tätigkeit	945'054	893'797	838'941	928'956	927'094	944'018
Investitionstätigkeit						
Nettoinvestitionen (-)	-1'042'845	-1'020'800	-1'133'300	-867'000	-727'000	-962'000
Übrige Veränderungen	85.4					
Mittelabfluss aus Inv.tätigkeit	-1'042'760	-1'020'800	-1'133'300	-867'000	-727'000	-962'000
Finanzierungstätigkeit						
Aufnahme Darlehen (+)						
Rückzahlung Darlehen (-)						
Veränderung Kontokorrente	150'398					
Mittelab-/zufluss aus Fin.tätigkeit	150'398	0	0	0	0	0
Total Mittelzufluss bzw. -abfluss	52'692	-127'003	-294'359	61'956	200'094	-17'982
Flüssige Mittel 1.1.	1'933'354	1'986'046	1'859'043	1'564'683	1'626'639	1'826'733
Total Mittelzufluss bzw. -abfluss	52'692	-127'003	-294'359	61'956	200'094	-17'982
Flüssige Mittel 31.12.	1'986'046	1'859'043	1'564'683	1'626'639	1'826'733	1'808'751

Finanzplanung

	Rechnung	Budget	Budget	Plan		
Zusammenfassung	2019	2020	2021	2022	2023	2024
4 Darlehensschulden						
Verzinsliche Schulden 1.1.	2'462'000	2'462'000	2'462'000	2'462'000	2'462'000	2'462'000
Mittelab-/zufluss aus Fin.tätigkeit	0	0	0	0	0	0
Verzinsliche Schulden 31.12.	2'462'000	2'462'000	2'462'000	2'462'000	2'462'000	2'462'000
5 Finanzierungsdefizit						
Ergebnis Erfolgsrechnung	418'174	152'401	130'016	153'872	152'010	168'934
Abschreibungen	474'404	521'871	537'324	537'324	537'324	537'324
Veränderung Spezialfinanzierung	200'555	131'765	85'126	150'000	150'000	150'000
Auflösung passiv. Investitionsbeiträge	-40'162	-75'432	-89'262	-93'162	-97'062	-100'962
	-1'287					
Selbstfinanzierung	1'051'684	730'605	663'204	748'034	742'272	755'296
Nettoinvestitionen	-1'042'845	-1'020'800	-1'133'300	-867'000	-727'000	-962'000
Finanzierungsdefizit	8'838	-290'195	-470'096	-118'966	15'272	-206'704
6 Verschuldung der Gemeinde						
Eigenkapital						
Bestand 1.1.	4'964'114	5'581'556	5'097'559	5'312'701	5'616'574	5'918'584
Veränderung Spez.finanzeingung	200'555	131'765	85'126	150'000	150'000	150'000
Veränderung Vorfinanzierung	-1'287					
Neubewertungsreserve Bestand 1.1.		768'163				
Veränderung Neubewertungsreserve		-768'163				
Ergebnis Erfolgsrechnung	418'174	152'401	130'016	153'872	152'010	168'934
Bestand 31.12.	5'581'556	5'097'559	5'312'701	5'616'574	5'918'584	6'237'518
Verwaltungsvermögen						
Bestand 1.1.	6'282'649	7'000'077	7'499'006	8'094'982	8'424'658	8'614'334
Nettoinvestitionen	1'042'845	1'020'800	1'133'300	867'000	727'000	962'000
Abschreibungen	-474'404	-521'871	-537'324	-537'324	-537'324	-537'324
Korrektur Anschlussgebühren	148'986	0	0	0	0	0
Bestand 31.12.	7'000'077	7'499'006	8'094'982	8'424'658	8'614'334	9'039'010
Verschuldung	1'418'521	2'401'447	2'782'281	2'808'084	2'695'750	2'801'492
Einwohnerzahlen	1828	1840	1850	1860	1870	1870
Verschuldung pro Kopf in CHF	776	1'305	1'504	1'510	1'442	1'498
Steuerkraft pro Kopf in CHF	1'974	1'884	1'795	1'821	1'848	1'885

Finanzkennzahlen

Finanzkennzahlen inkl. Werke

Gemäss der Verordnung über das Rechnungswesen der Gemeinden sind die Finanzkennzahlen zu veröffentlichen.

Finanzkennzahlen	2017	2018	2019	Beschreibung/Richtwerte
Selbstfinanzierungsgrad	69 %	90 %	101 %	ideal gut bis vertretbar problematisch ungenügend
Selbstfinanzierungsanteil	12.7 %	14.8 %	17.5 %	gut mittel schwach
Zinsbelastungsanteil	0.23 %	0.14 %	0.14 %	gut genügend schlecht
Kapitaldienstanteil	6.2 %	7.3 %	7.4 %	sehr tiefe Belastung tiefe Belastung mittlere Belastung hohe Belastung sehr hohe Belastung
Investitionsanteil	20.59 %	18.82 %	20.21 %	schwache Investitionstätigkeit mittlere Investitionstätigkeit starke Investitionstätigkeit sehr starke Investitionstätigkeit
Bruttoverschuldungsanteil	91.42 %	85.96 %	88.44 %	sehr gut gut mittel schlecht kritisch
Nettoverschuldungsquotient	41.4 %	40.2 %	38.2 %	sehr gut gut mittel genügend schlecht
Bilanzüberschussquotient	86.7 %	100 %	118 %	sehr gut gut mittel schwach kritisch
Nettoschuld pro Einwohner in Fr.	411.11	410.89	407.18	Nettovermögen geringe Verschuldung mittlere Verschuldung hohe Verschuldung sehr hohe Verschuldung
Steuerkraft pro Einwohner in Fr.	1'837.00	1880.00	1974.00	

Finanzkennzahlen

Selbstfinanzierungsgrad

Der Selbstfinanzierungsgrad zeigt an, in welchem Ausmass Neuinvestitionen durch selbsterwirtschaftete Mittel finanziert werden können. Ein Selbstfinanzierungsgrad unter 100% führt zu einer Neuverschuldung. Liegt dieser Wert über 100%, können Schulden abgebaut werden.

Selbstfinanzierungsanteil

Der Selbstfinanzierungsanteil charakterisiert die Finanzkraft und den finanziellen Spielraum einer Gemeinde. Er gibt an, welchen Anteil ihres Ertrages die öffentliche Körperschaft zur Finanzierung ihrer Investitionen aufwenden kann.

Zinsbelastungsanteil

Der Zinsbelastungsanteil sagt aus, welcher Anteil des laufenden Ertrags durch den Zinsaufwand gebunden ist. Je tiefer der Wert, desto grösser der Handlungsspielraum.

Kapitaldienstanteil

Der Kapitaldienstanteil ist die Messgrösse für die Belastung des Haushaltes durch Kapitalkosten. Die Kennzahl gibt Auskunft darüber, wie stark der laufende Ertrag durch den Zinsendienst und die Abschreibungen belastet ist. Ein hoher Anteil weist auf einen enger werdenden finanziellen Spielraum hin.

Investitionsanteil

Die Bruttoinvestitionen werden in Prozent der Gesamtausgaben dargestellt. Die Kennzahl zeigt die Aktivität im Bereich der Investitionen und den Einfluss auf die Nettoverschuldung. Sie sagt jedoch alleine nichts über die finanzielle Situation der Gemeinde aus. Wie die Investitionen kann auch diese Kennzahl von Jahr zu Jahr sehr stark schwanken. Eine Beurteilung über mehrere Jahre, zusammen mit dem Selbstfinanzierungsanteil, ist deshalb wichtig und sinnvoll.

Bruttoverschuldungsanteil

Der Bruttoverschuldungsanteil ist eine Grösse zur Beurteilung der Verschuldungssituation bzw. der Frage, ob die Verschuldung in einem angemessenen Verhältnis zu den erwirtschafteten Erträgen steht. Er zeigt an, wie viele Prozente des Finanzertrags benötigt werden, um die Bruttoschulden abzutragen.

Nettoverschuldungsquotient

Der Nettoverschuldungsquotient gibt an, welcher Anteil der direkten Steuern der natürlichen und juristischen Personen nötig ist, um die Nettoschulden abzutragen.

Bilanzüberschussquotient

Mindestausstattung des Eigenkapitals (Bilanzüberschuss) zur Abdeckung von Aufwand-überschüssen, zum Schutz vor einem Bilanzfehlbetrag sowie zur Verstärkung der Risikofähigkeit. Der Bilanzüberschuss wird im Verhältnis zum Fiskalertrag definiert (dynamische Betrachtung). Eine gesunde Eigenkapitalbasis im Verhältnis zur Nettoschuld ist notwendig, um eine gute Eigenfinanzierung sicherzustellen und zu hohe Belastungen durch die Verschuldung (im Falle ansteigender Zinsen) zu vermeiden.

Nettoschuld pro Einwohner in Fr.

Die Nettoverschuldung pro Einwohner wird als Gradmesser für die Verschuldung verwendet. Ein negativer Wert entspricht einem Nettovermögen pro Einwohner.

Bilanz

Rechnung / 12.10.2020

1.1.2019 - 31.12.2019

Nummer	Bilanz Zusammensetzung	01.01.2019	Zuwachs	Abgang	31.12.2019
	AKTIVEN	10'863'811.87	37'778'012.92	36'978'800.04	11'663'024.75
10	Finanzvermögen	4'581'162.76	36'484'111.05	36'402'326.03	4'662'947.78
14	Verwaltungsvermögen	6'282'649.11	1'293'901.87	576'474.01	7'000'076.97
	PASSIVEN	10'863'811.87	28'588'583.18	27'789'370.30	11'663'024.75
20	Fremdkapital	5'899'698.18	27'591'766.23	27'409'995.21	6'081'469.20
29	Eigenkapital	4'964'113.69	996'816.95	379'375.09	5'581'555.55

Bilanz

Rechnung / 12.10.2020

1.1.2019 - 31.12.2019

Nummer	Bilanz	01.01.2019	Zuwachs	Abgang	31.12.2019
	AKTIVEN	10'863'811.87	37'778'012.92	36'978'800.04	11'663'024.75
10	Finanzvermögen	4'581'162.76	36'484'111.05	36'402'326.03	4'662'947.78
10000001	Umlaufvermögen	3'663'872.76	36'484'111.05	36'402'326.03	3'745'657.78
100	Flüssige Mittel & kurzfristige Geldanlagen	1'933'353.94	21'485'518.97	21'432'826.58	1'986'046.33
1000	Kasse	2'592.25	107'754.15	108'913.70	1'432.70
1000.00	Kasse	1'728.25	103'654.15	104'405.05	977.35
1000.01	Kasse Soziale Dienste Diessenhofen	864.00	4'100.00	4'508.65	455.35
1001	Post	684'525.93	1'254'635.10	1'282'909.01	656'252.02
1001.00	PC 88-215945-1	15'225.54	35'062.20	30'457.86	19'829.88
1001.01	PC 90-140137-1	18'714.79	563'414.60	569'940.25	12'189.14
1001.02	PC 90-758125-8	650'585.60	656'158.30	682'510.90	624'233.00
1002	Bank	1'246'235.76	20'070'433.67	19'988'307.82	1'328'361.61
1002.00	RB 15330.45	657'663.28	5'523'788.49	5'686'231.84	495'219.93
1002.02	RB 15330.93 ESR 2015	44'053.30	2'554'273.39	2'570'062.66	28'264.03
1002.03	RB 15330.08 Grabfond	2'796.85	1.40		2'798.25
1002.04	RB 15330.95 Fürsorge	23'799.79	836'050.30	809'695.44	50'154.65
1002.05	TKB Kassieramt	4'451.97	10'000.00	12'714.90	1'737.07
1002.06	TKB Steuern	508'108.22	11'144'817.39	10'908'102.98	744'822.63
1002.07	RB 15330.71 Spielgruppe Basadingen	5'362.35	1'502.70	1'500.00	5'365.05
1004	Debit- & Kreditkarten		52'696.05	52'696.05	
1004.00	EC Zahlungen Kasse		17'633.85	17'633.85	
1004.01	PC Zahlungen Kasse		35'062.20	35'062.20	
101	Forderungen	1'594'900.39	14'906'642.88	14'833'881.02	1'667'662.25
1010	Forderungen aus Lieferungen & Leistungen Dritter	709'520.39	3'682'396.51	3'624'191.71	767'725.19
1010.00	Forderungen Elektrizitätswerk	398'475.69	1'644'928.80	1'649'294.56	394'109.93
1010.01	Forderungen Wasserwerk/Abwasserbeseitigung/Abfallbeseitigung	290'794.85	604'560.85	593'027.70	302'328.00
1010.02	Forderungen Sonstige	68'658.30	417'603.00	368'251.75	118'009.55

Bilanz

Rechnung / 12.10.2020

1.1.2019 - 31.12.2019

Nummer	Bilanz	01.01.2019	Zuwachs	Abgang	31.12.2019
1010.03	Forderungen Hundesteuer	1'265.00	20'540.00	21'127.50	677.50
1010.06	Durchlaufkonto		80'619.28	80'619.28	
1010.07	Durchlaufkonto Steueramt		525'424.15	525'424.15	
1010.08	Durchlaufkonto Fürsorge		382'814.90	382'814.90	
1010.09	Delkredere	-50'274.57	5'905.53	3'030.75	-47'399.79
1010.10	Forderungen Verrechnungssteuer	3.87		3.87	
1010.12	Forderungen Strom bis 2014	597.25		597.25	
1012	Steuerforderungen	865'780.30	11'194'393.70	11'197'827.54	862'346.46
1012.00	Forderungen allgemeine Gemeindesteuern	865'780.30	11'194'393.70	11'197'827.54	862'346.46
1019	Übrige Forderungen	19'599.70	29'852.67	11'861.77	37'590.60
1019.10	Guthaben bei Sozialversicherungsanstalt	6'469.75	-6'469.75		
1019.11	Guthaben bei Personalvorsorgeeinrichtungen	300.00	-300.00		
1019.12	Guthaben bei Kranken- und Unfallversicherungen	792.30	114.35	792.30	114.35
1019.200	MWST-Vorsteuerguthaben ER Wasserwerk		-1.06	-1.06	
1019.206	MWST-Vorsteuerguthaben ER Elektrizitätswerk		-315.78	-315.78	
1019.207	MWST-Vorsteuerguthaben IR Elektrizitätswerk		-651.34	-651.34	
1019.215	MWST Verrechnung mit ESTV	12'037.65	37'476.25	12'037.65	37'476.25
102	Kurzfristige Finanzanlagen	85.40		85.40	
1023	Festgelder	85.40		85.40	
1023.00	Festgeldanlage Postcheck	85.40		85.40	
104	Aktive Rechnungsabgrenzungen	135'533.03	91'949.20	135'533.03	91'949.20
1041	Sach- & übriger Betriebsaufwand	2'873.10	3'394.40	2'873.10	3'394.40
1041.00	RA Sach- & übriger Betriebsaufwand	2'873.10	3'394.40	2'873.10	3'394.40
1042	Steuern	2'091.40	2'202.15	2'091.40	2'202.15
1042.00	RA Steuern	2'091.40	2'202.15	2'091.40	2'202.15
1043	Fürsorge	55'228.35	79'248.75	55'228.35	79'248.75
1043.00	RA Transfers der Erfolgsrechnung	55'228.35	79'248.75	55'228.35	79'248.75
1045	Übriger betrieblicher Ertrag	75'340.18	7'103.90	75'340.18	7'103.90

Bilanz

Rechnung / 12.10.2020

1.1.2019 - 31.12.2019

Nummer	Bilanz	01.01.2019	Zuwachs	Abgang	31.12.2019
1045.00	RA Übriger betrieblicher Ertrag	75'340.18	7'103.90	75'340.18	7'103.90
10000002	Anlagevermögen	917'290.00			917'290.00
108	Sachanlagen FV	917'290.00			917'290.00
1080	Grundstücke FV	768'690.00			768'690.00
1080.00	Grundstücke FV	768'690.00			768'690.00
1084	Gebäude FV	148'600.00			148'600.00
1084.00	Gebäude FV	148'600.00			148'600.00
14	Verwaltungsvermögen	6'282'649.11	1'293'901.87	576'474.01	7'000'076.97
14000001	Anlagevermögen	6'282'649.11	1'293'901.87	576'474.01	7'000'076.97
140	Sachanlagen VV	6'127'796.47	1'272'669.22	548'694.01	6'851'771.68
1400	Grundstücke VV	4.00			4.00
1400.00	Grundstücke allgemeiner Haushalt	3.00			3.00
1400.09	WB Grundstücke allgemeiner Haushalt	1.00			1.00
1401	Strassen / Verkehrswege	1'112'412.14	64'226.25	63'606.00	1'113'032.39
1401.00	Strassen / Verkehrswege	1'301'237.14	64'226.25		1'365'463.39
1401.09	WB Strassen / Verkehrswege	-188'825.00		63'606.00	-252'431.00
1403	Übrige Tiefbauten	3'230'584.84	447'622.86	310'440.93	3'367'766.77
1403.10	Tiefbauten Eigenwirtschaftsbetriebe	4'202'460.83	447'622.86	37'874.93	4'612'208.76
1403.19	WB Tiefbauten Eigenwirtschaftsbetriebe	-971'875.99		272'566.00	-1'244'441.99
1404	Hochbauten	1'195'622.02		63'007.00	1'132'615.02
1404.00	Hochbauten allgemeiner Haushalt	1'214'942.05			1'214'942.05
1404.09	WB Hochbauten allgemeiner Haushalt	-223'824.00		55'956.00	-279'780.00
1404.10	Hochbauten Eigenwirtschaftsbetriebe	232'707.97			232'707.97
1404.19	WB Hochbauten Eigenwirtschaftsbetriebe	-28'204.00		7'051.00	-35'255.00
1406	Mobilien VV	325'145.11		47'445.00	277'700.11

Bilanz

Rechnung / 12.10.2020

1.1.2019 - 31.12.2019

Nummer	Bilanz	01.01.2019	Zuwachs	Abgang	31.12.2019
1406.00	Mobilien allgemeiner Haushalt	69'689.90			69'689.90
1406.09	WB Mobilien allgemeiner Haushalt	-27'876.00		6'969.00	-34'845.00
1406.10	Mobilien Eigenwirtschaftsbetriebe	323'807.21			323'807.21
1406.19	WB Mobilien Eigenwirtschaftsbetriebe	-40'476.00		40'476.00	-80'952.00
1407	Anlagen im Bau VV	264'028.36	760'820.11	64'195.08	960'653.39
1407.01	Anlagen im Bau, Strassen / Verkehrswege	7'556.85	97'803.55		105'360.40
1407.02	Anlagen im Bau, Wasserbau	44'789.60	35'749.20		80'538.80
1407.13	Anlagen im Bau, Tiefbauten Eigenwirtschaftsbetriebe	211'681.91	627'267.36	64'195.08	774'754.19
142	Immaterielle Anlagen	154'852.64	21'232.65	27'780.00	148'305.29
1427	Immaterielle Anlagen in Realisierung	43'730.65	21'232.65		64'963.30
1427.00	Immaterielle Anlagen allgemeiner Haushalt in Realisierung	43'730.65	21'232.65		64'963.30
1429	Übrige immaterielle Anlagen	111'121.99		27'780.00	83'341.99
1429.00	Übrige immaterielle Anlagen allgemeiner Haushalt	28'134.00			28'134.00
1429.09	WB Übrige immaterielle Anlagen allgemeiner Haushalt	-28'132.00			-28'132.00
1429.10	Übrige immaterielle Anlagen Eigenwirtschaftsbetriebe	138'899.99			138'899.99
1429.19	WB übrige immaterielle Anlagen Eigenwirtschaftsbetriebe	-27'780.00		27'780.00	-55'560.00

Bilanz

Rechnung / 12.10.2020

1.1.2019 - 31.12.2019

Nummer	Bilanz	01.01.2019	Zuwachs	Abgang	31.12.2019
	PASSIVEN	10'863'811.87	28'588'583.18	27'789'370.30	11'663'024.75
20	Fremdkapital	5'899'698.18	27'591'766.23	27'409'995.21	6'081'469.20
20000001	Kurzfristiges Fremdkapital	3'844'888.30	26'479'575.75	26'517'195.32	3'807'268.73
200	Laufende Verbindlichkeiten	2'717'565.70	25'520'977.50	25'389'872.72	2'848'670.48
2000	Laufende Verbindlichkeiten aus Lieferungen & Leistungen	1'107'032.55	4'771'998.70	4'792'884.72	1'086'146.53
2000.00	Kreditoren Sammelkonto	1'107'032.55	4'586'794.40	4'607'680.42	1'086'146.53
2000.10	Sozialversicherungen (AHV/ALV/FAK)		95'675.85	95'675.85	
2000.11	Pensionskasse Previs		74'251.80	74'251.80	
2000.12	Unfallversicherung SUVA		6'784.80	6'784.80	
2000.13	Unfallversicherung elipsLife		5'712.95	5'712.95	
2000.14	Krankentaggeldversicherung Allianz		2'778.90	2'778.90	
2001	Kontokorrente mit Dritten	1'596'318.65	18'621'636.80	18'471'238.31	1'746'717.14
2001.00	Kontokorrent mit Kanton	718'655.21	4'122'489.15	4'029'634.22	811'510.14
2001.01	Kontokorrent mit Volksschulgemeinde Diessenhofen	668'437.50	3'427'869.55	3'349'439.10	746'867.95
2001.02	Kreditoren Steuern	18'701.05	10'357'638.75	10'376'339.80	
2001.03	Kontokorrent mit ev.-ref. Kirchgemeinde	44'035.85	395'459.85	383'524.75	55'970.95
2001.04	Kontokorrent mit röm.-kath. Kirchgemeinde	54'062.65	158'650.35	168'897.15	43'815.85
2001.05	Kontokorrent mit Direkter Bundessteuer	48'639.24	35'367.65	46'781.99	37'224.90
2001.06	Durchlaufkonto Abschreibungen		17'108.70	17'108.70	
2001.10	Kontokorrent Feuerwehrzweckverband	43'787.15	107'052.80	99'512.60	51'327.35
2002	Steuern	4'423.65	181'364.65	181'729.69	4'058.61
2002.20	MWST Wasserwerk		37.22	37.22	
2002.22	MWST Abwasserbeseitigung		22.60	22.60	
2002.24	MWST Elektrizitätswerk		-2'309.63	-2'309.63	
2002.25	MWST Verrechnung mit ESTV	4'423.65	183'614.46	183'979.50	4'058.61
2003	Erhaltene Anzahlungen Dritter	1'531.65	1'933.25		3'464.90
2003.00	Erhaltene Anzahlungen von Dritten	1'531.65	1'933.25		3'464.90
2005	Interne Kontokorrente		1'944'000.00	1'944'000.00	

Bilanz

Rechnung / 12.10.2020

1.1.2019 - 31.12.2019

Nummer	Bilanz	01.01.2019	Zuwachs	Abgang	31.12.2019
2005.12	Ablieferungen Steuern Rechnungsjahr		1'944'000.00	1'944'000.00	
2006	Depotgelder & Kautionen	8'259.20	44.10	20.00	8'283.30
2006.00	Depot Spielgruppe Basadingen	5'362.35	2.70		5'365.05
2006.01	Depot Karten Münzzähler	100.00	40.00	20.00	120.00
2006.20	Grabunterhaltsdepositen	2'796.85	1.40		2'798.25
201	Kurzfristige Finanzverbindlichkeiten	1'000'000.00	862'000.00	1'000'000.00	862'000.00
2010	Verbindlichkeiten gegenüber Finanzintermediären	1'000'000.00	862'000.00	1'000'000.00	862'000.00
2010.20	RB Kredite		862'000.00		862'000.00
2010.21	TKB Kredite	1'000'000.00		1'000'000.00	
204	Passive Rechnungsabgrenzung	127'322.60	67'619.20	127'322.60	67'619.20
2040	Personalaufwand	16'805.95	13'395.59	16'805.95	13'395.59
2040.00	RA Personalaufwand	16'805.95	13'395.59	16'805.95	13'395.59
2041	Sach- und übriger Betriebsaufwand	2'353.21	40.13	2'353.21	40.13
2041.00	RA Sach- & übriger Betriebsaufwand	2'353.21	40.13	2'353.21	40.13
2042	Steuern	1'753.90		1'753.90	
2042.00	RA Steuern	1'753.90		1'753.90	
2043	Transfers der Erfolgsrechnung	99'593.46	50'855.40	99'593.46	50'855.40
2043.00	RA Transfers der Erfolgsrechnung	99'593.46	50'855.40	99'593.46	50'855.40
2044	Finanzaufwand / Finanzertrag	610.00	610.00	610.00	610.00
2044.00	RA Finanzaufwand / Finanzertrag	610.00	610.00	610.00	610.00
2045	Übriger betrieblicher Ertrag	6'206.08	2'718.08	6'206.08	2'718.08
2045.00	RA übriger betrieblicher Ertrag	6'206.08	2'718.08	6'206.08	2'718.08
205	Kurzfristige Rückstellungen		28'979.05		28'979.05
2050	Kurzfristige Rückstellungen aus Mehrleistungen des Perso..		28'979.05		28'979.05
2050.00	Kurzfristige Rückstellungen aus Mehrleistungen des Personals		28'979.05		28'979.05

Bilanz

Rechnung / 12.10.2020

1.1.2019 - 31.12.2019

Nummer	Bilanz	01.01.2019	Zuwachs	Abgang	31.12.2019
20000002.00	Langfristiges Fremdkapital	2'054'809.88	1'112'190.48	892'799.89	2'274'200.47
206	Langfristige Finanzverbindlichkeiten	2'027'376.03	1'108'824.44	862'000.00	2'274'200.47
2064	Darlehen, Schuldscheine	1'462'000.00	1'000'000.00	862'000.00	1'600'000.00
2064.00	Festdarlehen RB	862'000.00		862'000.00	
2064.01	Festdarlehen TKB	600'000.00	1'000'000.00		1'600'000.00
2068	Passivierte Investitionsbeiträge	565'376.03	108'824.44		674'200.47
2068.51	Passivierte Investitionsbeiträge von privaten Unternehmungen f..	200'960.22	51'634.27		252'594.49
2068.71	Passivierte Investitionsbeiträge von privaten Haushalten für Eige..	364'415.81	57'190.17		421'605.98
208	Langfristige Rückstellungen	27'433.85	3'366.04	30'799.89	
2081	Rückstellungen für langfristige Ansprüche des Personals	27'433.85	3'366.04	30'799.89	
2081.00	Rückstellungen für langfristige Ansprüche des Personals	27'433.85	3'366.04	30'799.89	
29	Eigenkapital	4'964'113.69	996'816.95	379'375.09	5'581'555.55
29000001	Zweckgebundenes Eigenkapital	3'084'100.00	256'363.55	57'095.87	3'283'367.68
290	Verpflichtungen bzw. Vorschüsse Spezialfinanzierungen	2'265'750.34	256'363.55	55'809.02	2'466'304.87
2900	Spezialfinanzierungen im EK	2'265'750.34	256'363.55	55'809.02	2'466'304.87
2900.10	Spezialfinanzierung Wasserwerk	466'853.12	91'100.04		557'953.16
2900.20	Spezialfinanzierung Abwasserbeseitigung	929'559.27	59'103.54		988'662.81
2900.30	Spezialfinanzierung Abfallbeseitigung	59'823.19	7'618.90		67'442.09
2900.40	Spezialfinanzierung Elektrizitätswerk Netznutzung	564'225.08		55'809.02	508'416.06
2900.41	Spezialfinanzierung Elektrizitätswerk Energie	130'081.75	67'684.46		197'766.21
2900.50	Spezialfinanzierung Unterhalt Flur- und Waldstrassen	115'207.93	30'856.61		146'064.54
293	Vorfinanzierungen	50'186.61		1'286.85	48'899.76
2930	Vorfinanzierungen	50'186.61		1'286.85	48'899.76
2930.00	Vorfinanzierung Hauptstrasse	50'186.61		1'286.85	48'899.76

Bilanz

Rechnung / 12.10.2020

1.1.2019 - 31.12.2019

Nummer	Bilanz	01.01.2019	Zuwachs	Abgang	31.12.2019
296	Neubewertungsreserve Finanzvermögen	768'163.05			768'163.05
2960	Neubewertungsreserve Finanzvermögen	768'163.05			768'163.05
2960.00	Neubewertungsreserve Finanzvermögen	768'163.05			768'163.05
29000002	Zweckfreies Eigenkapital	1'880'013.69	740'453.40	322'279.22	2'298'187.87
299	Bilanzüberschuss/-fehlbetrag	1'880'013.69	740'453.40	322'279.22	2'298'187.87
2990	Jahresergebnis	322'279.22	418'174.18	322'279.22	418'174.18
2990.00	Jahresergebnis	322'279.22	418'174.18	322'279.22	418'174.18
2999	Kumulierte Ergebnisse der Vorjahre	1'557'734.47	322'279.22		1'880'013.69
2999.00	Kumulierte Ergebnisse der Vorjahre	1'557'734.47	322'279.22		1'880'013.69

Eigenkapitalnachweis

	290	291	292	293	296	298	299	29
	Verpflichtungen bzw. Vorschüsse gegenüber Spezialfinanzierung	Fonds im EK	Rücklagen der Globalbudgetbereiche	Vorfinanzierungen	Neubewertungsreserve FV	Übriges EK	Bilanzüberschuss- / fehlbetrag	Eigenkapital (Total)
Bestand per 01.01.2019	2'265'750.34	0.00	0.00	50'186.61	768'163.05	0.00	1'880'013.69	4'964'113.69
3510 Einlage in Sepzialfinanzierung des EK	256'363.55							256'363.55
4150 Entnahme aus Spezialfinanzierung des EK	55'809.02							55'809.02
3511 Einlage in Fonds des EK								0.00
4511 Entnahme aus Fonds im EK								0.00
3892 Einlagen in Rücklagen der Globalbudgetbereiche								0.00
4892 Entnahme aus Rücklagen der Globalbudgetbereiche								0.00
3893 Einlage in Vorfinanzierung des EK								0.00
4893 Entnahme aus Vorfinanzierung des EK				1'286.85				1'286.85
3896 Einlage in Neubewertungsreserve								0.00
4896 Entnahme aus Neubewertungsreserve								0.00
2990 Jahresergebnis							418'174.18	418'174.18
4899 Entnahme aus dem kumulierten Ergebnis der Vorjahre								0.00
Bestand per 31.12.2019	2'466'304.87	0.00	0.00	48'899.76	768'163.05	0.00	2'298'187.87	5'581'555.55

Rückstellungsspiegel

	2050	2051	2052	2053 - 2059	2081	2088	
	Kurzfristige Rückstellungen aus Mehrleistungen des Personals	Kurzfristige Rückstellung für andere Ansprüche des Personals	Kurzfristige Rückstellungen für Prozesse	...	Rückstellungen für langfristige Ansprüche des Personals	Langfristige Rückstellungen für Sachanlagender Investitionsrechnung	Total
Bestand per 01.01.2019	0.00	0.00	0.00		27'433.85	0.00	27'433.85
Bildung (inkl. Erhöhungen)	28'979.05				3'366.04	0.00	32'345.09
Verwendungen / Auflösung / Umbuchung					30'799.89		30'799.89
Bestand per 31.12.2019	28'979.05	0.00	0.00	0.00	0.00	0.00	28'979.05

Kommentar zu den wichtigsten Positionen:

Rückstellungen für langfristige Ansprüche des Personals (2050)

Aufgrund Dienstaltersgeschenken musste die Rückstellung erhöht werden.

Gewährleistungsspiegel

Altlastensanierung

Vier ehemalige Kehrrechtdeponien und zwei bestehende Schiessanlagen befinden sich im Kataster der belasteten Standorte.

Erfolgsrechnung

Rechnung / 12.10.2020

1.1.2019 - 31.12.2019

Erfolgsrechnung		Rechnung 2019		Budget 2019		Rechnung 2018	
		Aufwand	Ertrag	Aufwand	Ertrag	Aufwand	
1	Erfolgsrechnung Nettoergebnis	6'210'383.86	6'210'383.86	5'640'363	5'603'353 37'010	6'164'454.56	6'164'454.56
0	ALLGEMEINE VERWALTUNG Nettoergebnis	894'985.64	421'976.40 473'009.24	856'330	357'513 498'817	748'565.54	352'521.25 396'044.29
01	Legislative und Exekutive Nettoergebnis	108'289.87	30.00 108'259.87	119'669	119'669	107'013.73	107'013.73
011	Legislative Nettoergebnis	40'835.36	40'835.36	45'399	45'399	41'203.50	41'203.50
0110	Legislative	40'835.36		45'399		41'203.50	
3000.00	Entschädigungen, Tag- und Sitzungsgelder an Behörden und Kommissionen	5'071.05		6'743		2'709.25	
3010.00	Löhne des Verwaltungs- und Betriebspersonals	21'546.34		23'289		24'428.50	
3040.00	Kinder- und Ausbildungszulagen					225.00	
3050.00	AG-Beiträge AHV, IV, EO, ALV, VK	1'451.26		1'657		1'414.70	
3052.00	AG-Beiträge an Pensionskassen	1'487.40		1'502		1'460.85	
3053.00	AG-Beiträge an Unfall- und Personal-Haftpflichtversicherungen	178.04		200		188.80	
3054.00	AG-Beiträge an Familienausgleichskasse	405.64		469		394.05	
3055.00	AG-Beiträge an Krankentaggeldversicherungen	98.73		99		83.50	
3102.00	Drucksachen, Publikationen	1'926.45		3'000		2'390.05	
3105.00	Lebensmittel	524.30		500		285.00	
3130.02	Porto			300			
3132.00	Honorare externe Berater, Gutachter, Fachexperten etc.	5'169.60		5'500		5'331.15	
3170.00	Reisekosten und Spesen	152.55				145.65	
3920.00	Interne Verrechnung von Pacht, Mieten, Benützungskosten	982.00		976		982.00	
3930.00	Interne Verrechnung von Betriebs- und Verwaltungskosten	1'842.00		1'164		1'165.00	
012	Exekutive Nettoergebnis	67'454.51	30.00 67'424.51	74'270	74'270	65'810.23	65'810.23
0120	Exekutive	67'454.51	30.00	74'270		65'810.23	

Erfolgsrechnung

Rechnung / 12.10.2020

1.1.2019 - 31.12.2019

Erfolgsrechnung		Rechnung 2019		Budget 2019		Rechnung 2018
		Aufwand	Ertrag	Aufwand	Ertrag	Aufwand
3000.00	Entschädigungen, Tag- und Sitzungsgelder an Behörden und Kommissionen	15'593.35		28'286		17'620.20
3010.00	Löhne des Verwaltungs- und Betriebspersonals	33'115.41		28'579		28'811.78
3040.00	Kinder- und Ausbildungszulagen					45.00
3050.00	AG-Beiträge AHV, IV, EO, ALV, VK	2'936.10		2'983		2'900.10
3052.00	AG-Beiträge an Pensionskassen	2'233.20		2'252		2'200.65
3053.00	AG-Beiträge an Unfall- und Personal-Haftpflichtversicherungen	213.35		351		208.95
3054.00	AG-Beiträge an Familienausgleichskasse	821.30		844		808.50
3055.00	AG-Beiträge an Krankentaggeldversicherungen	125.55		178		106.75
3102.00	Drucksachen, Publikationen					1'300.00
3105.00	Lebensmittel	44.00				
3130.02	Porto	169.20		150		151.60
3130.06	Mitglieder- und Verbandsbeiträge	2'599.60		2'590		2'588.40
3130.10	Bundesfeier	2'119.85		1'500		2'257.60
3130.11	Jungbürgerfeier	2'866.20		3'000		3'086.90
3133.00	Informatik-Nutzungsaufwand	775.45		1'000		775.45
3170.00	Reisekosten und Spesen	452.95				371.35
3920.00	Interne Verrechnung von Pacht, Mieten, Benützungskosten	1'179.00		1'166		1'179.00
3930.00	Interne Verrechnung von Betriebs- und Verwaltungskosten	2'210.00		1'391		1'398.00
4210.00	Gebühren für Amtshandlungen		30.00			
02	Allgemeine Dienste	786'695.77	421'946.40	736'661	357'513	641'551.81
	Nettoergebnis		364'749.37		379'148	289'030.56
021	Finanz- und Steuerverwaltung	266'114.34	165'028.10	227'494	151'000	156'084.85
	Nettoergebnis		101'086.24		76'494	64'683.30
0210	Finanz- und Steuerverwaltung	266'114.34	165'028.10	227'494	151'000	156'084.85
3010.00	Löhne des Verwaltungs- und Betriebspersonals	153'003.65		135'353		140'329.17
3010.09	Erstattung von Lohn des Verwaltungs- und Betriebspersonals	-9'604.00				-845.00
3050.00	AG-Beiträge AHV, IV, EO, ALV, VK	9'957.35		8'615		8'543.35
3050.09	Erstattung von AG-Beiträgen AHV, IV, EO, ALV, VK	-597.84				
3052.00	AG-Beiträge an Pensionskassen	9'423.90		8'757		8'620.80
3053.00	AG-Beiträge an Unfall- und Personal-Haftpflichtversicherungen	1'078.75		1'015		983.95

Erfolgsrechnung

Rechnung / 12.10.2020

1.1.2019 - 31.12.2019

Erfolgsrechnung		Rechnung 2019		Budget 2019		Rechnung 2018
		Aufwand	Ertrag	Aufwand	Ertrag	
3054.00	AG-Beiträge an Familienausgleichskasse	2'785.25		2'436		2'381.85
3055.00	AG-Beiträge an Krankentaggeldversicherungen	634.65		514		502.95
3090.00	Aus- und Weiterbildung des Personals	-883.35				
3091.00	Personalwerbung	674.00				
3099.00	Übriger Personalaufwand	534.00				300.00
3100.00	Büromaterial	1'798.05		2'000		1'125.39
3103.00	Fachliteratur, Zeitschriften	278.00		270		268.00
3118.00	Anschaffung von immateriellen Anlagen			8'200		3'096.40
3130.00	Dienstleistungen Dritter	2'436.20		2'600		2'341.35
3130.01	Telefonkosten	300.70				
3130.03	Kontospesen	1'906.78		2'000		1'926.19
3130.04	Betriebskosten	8'150.15		7'000		7'695.10
3130.05	div. DL Informatik	1'960.10		1'500		1'795.90
3158.00	Unterhalt immaterielle Anlagen	16'287.95		4'500		2'713.20
3170.00	Reisekosten und Spesen	190.05		200		187.85
3181.00	Tatsächliche Forderungsverluste			1'000		349.70
3920.00	Interne Verrechnung von Pacht, Mieten, Benützungskosten	7'697.00		7'437		7'697.00
3930.00	Interne Verrechnung von Betriebs- und Verwaltungskosten	58'103.00		34'097		30'755.00
4210.00	Gebühren für Amtshandlungen		1'220.00		500	1'290.00
4260.01	Rückerstattungen Betriebskosten		3'114.85		1'500	2'958.90
4611.00	Entschädigungen von Kanton		79'428.40		74'000	71'954.70
4612.00	Entschädigungen von Gemeinden und Gemeindezweckverbänden		81'264.85		75'000	79'881.25
022	Allgemeine Dienste, übrige Nettoergebnis	345'586.97	157'493.00 188'093.97	337'825	113'913 223'912	245'232.95 105'419.00 139'813.95
0221	Gemeindekanzlei	317'375.17	146'393.00	308'480	98'913	214'501.23 93'969.00
3010.00	Löhne des Verwaltungs- und Betriebspersonals	77'801.04		75'696		69'522.39
3010.09	Erstattung von Lohn des Verwaltungs- und Betriebspersonals	-1'920.80				
3040.00	Kinder- und Ausbildungszulagen					1'350.00
3050.00	AG-Beiträge AHV, IV, EO, ALV, VK	5'005.75		4'818		4'630.05
3050.09	Erstattung von AG-Beiträgen AHV, IV, EO, ALV, VK	-119.58				
3052.00	AG-Beiträge an Pensionskassen	4'291.10		4'277		3'935.95
3053.00	AG-Beiträge an Unfall- und Personal-Haftpflichtversicherungen	695.23		568		684.40

Erfolgsrechnung

Rechnung / 12.10.2020

1.1.2019 - 31.12.2019

Erfolgsrechnung		Rechnung 2019		Budget 2019		Rechnung 2018	
		Aufwand	Ertrag	Aufwand	Ertrag		
3054.00	AG-Beiträge an Familienausgleichskasse	1'399.78		1'363		1'290.95	
3055.00	AG-Beiträge an Krankentaggeldversicherungen	331.20		288		273.75	
3090.00	Aus- und Weiterbildung des Personals	-206.65		1'500			
3091.00	Personalwerbung	964.20				1'262.75	
3099.00	Übriger Personalaufwand	3'390.40		4'500		2'572.00	
3100.00	Büromaterial	7'726.60		6'000		4'721.20	
3101.00	Betriebs-, Verbrauchsmaterial und Handelswaren	436.70		300		147.75	
3102.00	Drucksachen, Publikationen	733.95		670		317.75	
3103.00	Fachliteratur, Zeitschriften	1'386.60		1'500		1'432.10	
3105.00	Lebensmittel	348.45		400		275.50	
3110.00	Anschaffung Büromöbel und -geräte	2'270.30					
3111.00	Anschaffung Apparate, Maschinen, Geräte, Fahrzeuge, Werkzeuge	1'758.50					
3112.00	Anschaffung Dienstkleider	605.65		1'200		655.35	
3118.00	Anschaffung von immateriellen Anlagen	62'696.90		64'200		7'196.95	
3120.00	Ver- und Entsorgung Liegenschaften VV	8'193.30		5'000		6'488.90	
3130.00	Dienstleistungen Dritter	13'387.20		5'420		417.70	
3130.01	Telefonkosten	2'025.70		2'600		2'150.50	
3130.02	Porto	13'301.90		13'000		13'702.55	
3130.05	div. DL Informatik	4'822.55		3'000		1'300.55	
3133.00	Informatik-Nutzungsaufwand	44'337.60		44'700		35'499.60	
3134.00	Sachversicherungsprämien	5'031.85		5'030		5'008.35	
3150.00	Unterhalt der Büromöbel und -geräte			700		433.85	
3158.00	Unterhalt immaterielle Anlagen	19'166.85		27'000		20'880.20	
3160.00	Miete und Pacht Liegenschaften	32'000.00		32'000		32'000.00	
3162.00	Raten für operatives Leasing	2'777.90		2'650		2'202.35	
3170.00	Reisekosten und Spesen	267.40		100		104.30	
3180.00	Wertberichtigungen auf Forderungen	2'467.60				-5'956.46	
4260.00	Rückerstattungen Dritter		43.00				
4260.32	Rückerstattungen Sachversicherungsprämien		231.00			231.00	
4612.00	Entschädigungen von Gemeinden und Gemeindezweckverbänden		37'243.00		23'971	22'528.00	
4920.00	Interne Verrechnung von Pacht, Mieten, Benützungskosten		22'683.00		22'673	22'683.00	
4930.00	Interne Verrechnung von Betriebs- und Verwaltungskosten		86'193.00		52'269	48'527.00	
0222	Bauverwaltung	28'211.80	11'100.00	29'345	15'000	30'731.72	11'450.00

Erfolgsrechnung

Rechnung / 12.10.2020

1.1.2019 - 31.12.2019

Erfolgsrechnung		Rechnung 2019		Budget 2019		Rechnung 2018
		Aufwand	Ertrag	Aufwand	Ertrag	
3000.00	Entschädigungen, Tag- und Sitzungsgelder an Behörden und Kommissionen	180.00		500		180.00
3010.00	Löhne des Verwaltungs- und Betriebspersonals	16'750.80		16'694		16'401.07
3050.00	AG-Beiträge AHV, IV, EO, ALV, VK	1'089.85		1'063		1'083.95
3052.00	AG-Beiträge an Pensionskassen	1'367.40		1'373		1'356.60
3053.00	AG-Beiträge an Unfall- und Personal-Haftpflichtversicherungen	125.55		125		124.25
3054.00	AG-Beiträge an Familienausgleichskasse	304.60		300		302.30
3055.00	AG-Beiträge an Krankentaggeldversicherungen	74.00		63		63.95
3090.00	Aus- und Weiterbildung des Personals	250.00				
3102.00	Drucksachen, Publikationen	136.20		300		185.45
3131.07	Nachführung Grundbuch- und Vermessungswerk	2'703.35		2'700		2'703.35
3132.00	Honorare externe Berater, Gutachter, Fachexperten etc.	1'516.45		3'000		5'065.25
3158.00	Unterhalt immaterielle Anlagen	1'696.30		1'800		1'696.30
3170.00	Reisekosten und Spesen	80.30				96.25
3920.00	Interne Verrechnung von Pacht, Mieten, Benützungskosten	674.00		651		674.00
3930.00	Interne Verrechnung von Betriebs- und Verwaltungskosten	1'263.00		776		799.00
4210.01	Baubewilligungsgebühren		11'100.00		15'000	11'450.00
029	Verwaltungsliegenschaften, übriges	174'994.46	99'425.30	171'342	92'600	175'550.71
	Nettoergebnis		75'569.16		78'742	84'533.31
0290	Verwaltungsliegenschaften, übriges	174'994.46	99'425.30	171'342	92'600	175'550.71
3010.00	Löhne des Verwaltungs- und Betriebspersonals	42'962.29		45'011		42'934.79
3050.00	AG-Beiträge AHV, IV, EO, ALV, VK	2'223.70		2'865		2'235.85
3052.00	AG-Beiträge an Pensionskassen	1'609.20		1'613		1'588.20
3053.00	AG-Beiträge an Unfall- und Personal-Haftpflichtversicherungen	914.77		1'216		1'010.15
3054.00	AG-Beiträge an Familienausgleichskasse	621.63		810		623.85
3055.00	AG-Beiträge an Krankentaggeldversicherungen	151.80		171		131.60
3101.00	Betriebs-, Verbrauchsmaterial und Handelswaren	909.80		2'000		1'330.91
3111.00	Anschaffung Apparate, Maschinen, Geräte, Fahrzeuge, Werkzeuge	4'103.40		1'300		86.10
3120.00	Ver- und Entsorgung Liegenschaften VV	38'415.05		35'000		30'187.65
3130.00	Dienstleistungen Dritter	288.00		300		1'348.65
3134.00	Sachversicherungsprämien	10'044.35		10'500		9'376.20
3137.00	Steuern und Abgaben	3'744.20				2'522.50

Erfolgsrechnung

Rechnung / 12.10.2020

1.1.2019 - 31.12.2019

Erfolgsrechnung		Rechnung 2019		Budget 2019		Rechnung 2018
		Aufwand	Ertrag	Aufwand	Ertrag	Aufwand
3140.00	Unterhalt an Grundstücken	871.80		1'000		1'684.10
3143.00	Unterhalt Tiefbauten					42.70
3144.00	Unterhalt Hochbauten, Gebäude	10'469.57		12'000		23'335.26
3151.00	Unterhalt Apparate, Maschinen, Geräte, Fahrzeuge, Werkzeuge	10.20		1'000		454.05
3170.00	Reisekosten und Spesen	431.70		500		497.15
3300.40	Planmässige Abschreibungen Hochbauten VV allgemeiner Haushalt	52'791.00		52'791		52'791.00
3920.00	Interne Verrechnung von Pacht, Mieten, Benützungskosten	1'542.00		1'489		1'542.00
3930.00	Interne Verrechnung von Betriebs- und Verwaltungskosten	2'890.00		1'776		1'828.00
4260.00	Rückerstattungen Dritter		24'252.30		18'500	15'551.45
4260.34	Schadenersatz					352.95
4470.00	Pacht- und Mietzinse Liegenschaften VV		54'503.00		54'800	55'193.00
4470.01	Mietzinse		19'320.00		19'300	19'920.00
4610.00	Entschädigungen vom Bund		1'350.00			
001	ÖFFENTLICHE ORDNUNG + SICHERHEIT, VERTEIDIGUNG	189'559.66	86'503.38	148'054	40'050	158'712.29
	Nettoergebnis		103'056.28		108'004	103'066.55
14	Allgemeines Rechtswesen	125'322.57	41'865.53	115'683	30'000	124'560.48
	Nettoergebnis		83'457.04		85'683	84'771.94
140	Allgemeines Rechtswesen	125'322.57	41'865.53	115'683	30'000	124'560.48
	Nettoergebnis		83'457.04		85'683	84'771.94
1401	Einwohnerkontrolle	75'743.52	41'865.53	66'383	30'000	64'667.28
3010.00	Löhne des Verwaltungs- und Betriebspersonals	29'151.06		32'530		23'205.58
3040.00	Kinder- und Ausbildungszulagen					720.00
3050.00	AG-Beiträge AHV, IV, EO, ALV, VK	1'901.18		2'071		1'563.65
3052.00	AG-Beiträge an Pensionskassen	1'118.40		1'250		904.45
3053.00	AG-Beiträge an Unfall- und Personal-Haftpflichtversicherungen	218.44		244		177.80
3054.00	AG-Beiträge an Familienausgleichskasse	531.83		586		436.00
3055.00	AG-Beiträge an Krankentaggeldversicherungen	128.91		124		91.85
3130.05	div. DL Informatik	123.85				
3130.06	Mitglieder- und Verbandsbeiträge	70.00				

Erfolgsrechnung

Rechnung / 12.10.2020

1.1.2019 - 31.12.2019

Erfolgsrechnung		Rechnung 2019		Budget 2019		Rechnung 2018	
		Aufwand	Ertrag	Aufwand	Ertrag	Aufwand	
3158.00	Unterhalt immaterielle Anlagen	2'280.55					
3170.00	Reisekosten und Spesen	183.90				40.00	
3601.00	Ertragsanteile an Kantone und Konkordate	34'952.40		25'000		33'662.95	
3920.00	Interne Verrechnung von Pacht, Mieten, Benützungskosten	1'768.00		2'088		1'768.00	
3930.00	Interne Verrechnung von Betriebs- und Verwaltungskosten	3'315.00		2'490		2'097.00	
4210.00	Gebühren für Amtshandlungen		41'865.53		30'000		39'614.29
4290.00	Übrige Entgelte						174.25
1403	Schlichtungsbehörde in Mietsachen	640.00		2'000		1'035.00	
3000.00	Entschädigungen, Tag- und Sitzungsgelder an Behörden und Kommissionen	640.00		2'000		1'035.00	
1408	Regionale Berufsbeistandschaft	48'939.05		47'300		58'858.20	
3130.06	Mitglieder- und Verbandsbeiträge	48'939.05		47'300		58'858.20	
15	Feuerwehr	6'169.20	4'480.00	4'000	3'000	4'542.50	3'310.00
	Nettoergebnis		1'689.20		1'000		1'232.50
150	Feuerwehr	6'169.20	4'480.00	4'000	3'000	4'542.50	3'310.00
	Nettoergebnis		1'689.20		1'000		1'232.50
1500	Feuerwehr	6'169.20	4'480.00	4'000	3'000	4'542.50	3'310.00
3010.00	Löhne des Verwaltungs- und Betriebspersonals					8.20	
3053.00	AG-Beiträge an Unfall- und Personal-Haftpflichtversicherungen					0.15	
3130.00	Dienstleistungen Dritter	5'919.20		4'000		4'534.15	
3612.00	Entschädigungen an Gemeinden und Gemeindezweckverbände	250.00					
4210.00	Gebühren für Amtshandlungen		4'480.00		3'000		3'310.00
16	Verteidigung	58'067.89	40'157.85	28'371	7'050	29'609.31	12'547.20
	Nettoergebnis		17'910.04		21'321		17'062.11
161	Militärische Verteidigung	800.00	800.00	800	800	800.00	800.00
1610	Militärische Verteidigung	800.00	800.00	800	800	800.00	800.00
3636.00	Beiträge an private Organisationen ohne Erwerbszweck	800.00		800		800.00	

Erfolgsrechnung

Rechnung / 12.10.2020

1.1.2019 - 31.12.2019

Erfolgsrechnung		Rechnung 2019		Budget 2019		Rechnung 2018	
		Aufwand	Ertrag	Aufwand	Ertrag	Aufwand	
4612.00	Entschädigungen von Gemeinden und Gemeindezweckverbänden		800.00		800		800.00
162	Zivile Verteidigung Nettoergebnis	57'267.89	39'357.85 17'910.04	27'571	6'250 21'321	28'809.31	11'747.20 17'062.11
1620	Zivilschutz	57'267.89	39'357.85	27'571	6'250	28'809.31	11'747.20
3010.00	Löhne des Verwaltungs- und Betriebspersonals	1'109.99		1'300		912.01	
3050.00	AG-Beiträge AHV, IV, EO, ALV, VK	65.85		83		65.65	
3052.00	AG-Beiträge an Pensionskassen	64.80		65		64.20	
3053.00	AG-Beiträge an Unfall- und Personal-Haftpflichtversicherungen	31.25		37		31.90	
3054.00	AG-Beiträge an Familienausgleichskasse	18.30		23		18.20	
3055.00	AG-Beiträge an Krankentaggeldversicherungen	4.50		5		3.90	
3120.00	Ver- und Entsorgung Liegenschaften VV	1'400.15		1'250		2'947.20	
3192.00	Abgeltung von Rechten	27'557.70					
3300.40	Planmässige Abschreibungen Hochbauten VV allgemeiner Haushalt	3'165.00		3'165		3'165.00	
3612.00	Entschädigungen an Gemeinden und Gemeindezweckverbände	13'255.35		16'500		12'653.25	
3701.00	Durchlaufende Beträge an Kanton und Konkordate	10'400.00		5'000		8'800.00	
3920.00	Interne Verrechnung von Pacht, Mieten, Benützungskosten	68.00		65		68.00	
3930.00	Interne Verrechnung von Betriebs- und Verwaltungskosten	127.00		78		80.00	
4611.00	Entschädigungen von Kanton		28'957.85				2'947.20
4631.00	Staatsbeiträge				1'250		
4707.01	an Kanton weiterzuleitende Schutzrauersatzabgaben		10'400.00		5'000		8'800.00
3	KULTUR, SPORT UND FREIZEIT Nettoergebnis	53'382.91	53'382.91	60'957	60'957	52'899.62	52'899.62
31	Kulturerbe Nettoergebnis	2'035.00	2'035.00	11'000	11'000		
312	Denkmalpflege und Heimatschutz Nettoergebnis	2'035.00	2'035.00	11'000	11'000		
3120	Denkmalpflege und Heimatschutz	2'035.00		11'000			

Erfolgsrechnung

Rechnung / 12.10.2020

1.1.2019 - 31.12.2019

Erfolgsrechnung		Rechnung 2019		Budget 2019		Rechnung 2018	
		Aufwand	Ertrag	Aufwand	Ertrag	Aufwand	
3637.00	Beiträge an private Haushalte	2'035.00		11'000			
32	Kultur, übrige	24'026.24		24'519		24'558.62	
	Nettoergebnis		24'026.24		24'519		24'558.62
329	Kultur, übriges	24'026.24		24'519		24'558.62	
	Nettoergebnis		24'026.24		24'519		24'558.62
3290	Kultur, übriges	24'026.24		24'519		24'558.62	
3010.00	Löhne des Verwaltungs- und Betriebspersonals	5'230.64		5'211		5'110.32	
3050.00	AG-Beiträge AHV, IV, EO, ALV, VK	338.40		332		336.15	
3052.00	AG-Beiträge an Pensionskassen	378.60		380		375.60	
3053.00	AG-Beiträge an Unfall- und Personal-Haftpflichtversicherungen	78.85		79		80.95	
3054.00	AG-Beiträge an Familienausgleichskasse	94.60		94		93.75	
3055.00	AG-Beiträge an Krankentaggeldversicherungen	22.50		20		19.25	
3130.12	div. Einwohneranlässe	3'967.40		5'250		3'759.55	
3170.00	Reisekosten und Spesen	16.05				19.25	
3636.00	Beiträge an private Organisationen ohne Erwerbszweck	13'148.20		12'600		14'192.80	
3920.00	Interne Verrechnung von Pacht, Mieten, Benützungskosten	261.00		252		261.00	
3930.00	Interne Verrechnung von Betriebs- und Verwaltungskosten	490.00		301		310.00	
33	Medien	24'311.67		22'888		24'371.00	
	Nettoergebnis		24'311.67		22'888		24'371.00
332	Massenmedien	24'311.67		22'888		24'371.00	
	Nettoergebnis		24'311.67		22'888		24'371.00
3320	Massenmedien	24'311.67		22'888		24'371.00	
3010.00	Löhne des Verwaltungs- und Betriebspersonals	12'247.03		11'597		12'683.95	
3040.00	Kinder- und Ausbildungszulagen					360.00	
3050.00	AG-Beiträge AHV, IV, EO, ALV, VK	766.01		738		856.60	
3052.00	AG-Beiträge an Pensionskassen	810.60		812		804.00	
3053.00	AG-Beiträge an Unfall- und Personal-Haftpflichtversicherungen	88.32		87		98.35	
3054.00	AG-Beiträge an Familienausgleichskasse	214.32		209		239.00	
3055.00	AG-Beiträge an Krankentaggeldversicherungen	51.84		44		51.00	

Erfolgsrechnung

Rechnung / 12.10.2020

1.1.2019 - 31.12.2019

Erfolgsrechnung		Rechnung 2019		Budget 2019		Rechnung 2018
		Aufwand	Ertrag	Aufwand	Ertrag	
3102.00	Drucksachen, Publikationen	7'396.80		7'350		7'046.35
3130.02	Porto	748.50		600		725.10
3170.00	Reisekosten und Spesen	19.25				9.65
3920.00	Interne Verrechnung von Pacht, Mieten, Benützungskosten	685.00		662		685.00
3930.00	Interne Verrechnung von Betriebs- und Verwaltungskosten	1'284.00		789		812.00
34	Sport und Freizeit	3'010.00		2'550		3'970.00
	Nettoergebnis		3'010.00		2'550	3'970.00
341	Sport	3'010.00		2'550		3'970.00
	Nettoergebnis		3'010.00		2'550	3'970.00
3410	Sport	3'010.00		2'550		3'970.00
3636.00	Beiträge an private Organisationen ohne Erwerbszweck	3'010.00		2'550		3'970.00
4	GESUNDHEIT	298'565.20	26'359.55	337'990		316'326.62
	Nettoergebnis		272'205.65		337'990	316'326.62
41	Spitäler, Kranken- und Pflegeheime	182'556.00		182'000		167'018.00
	Nettoergebnis		182'556.00		182'000	167'018.00
412	Kranken-, Alters- und Pflgeheime	182'556.00		182'000		167'018.00
	Nettoergebnis		182'556.00		182'000	167'018.00
4120	Kranken-, Alters- und Pflegeheime	182'556.00		182'000		167'018.00
3631.00	Beiträge an Kantone und Konkordate	150'056.00		137'000		134'518.00
3634.00	Beiträge an öffentliche Unternehmungen	32'500.00		45'000		32'500.00
42	Ambulante Krankenpflege	114'980.40	26'359.55	155'590		149'143.77
	Nettoergebnis		88'620.85		155'590	149'143.77
421	Ambulante Krankenpflege	114'980.40	26'359.55	155'590		149'143.77
	Nettoergebnis		88'620.85		155'590	149'143.77
4210	Ambulante Krankenpflege	114'980.40	26'359.55	155'590		149'143.77
3111.00	Anschaffung Apparate, Maschinen, Geräte, Fahrzeuge, Werkzeuge	2'915.60				

Erfolgsrechnung

Rechnung / 12.10.2020

1.1.2019 - 31.12.2019

Erfolgsrechnung		Rechnung 2019		Budget 2019		Rechnung 2018	
		Aufwand	Ertrag	Aufwand	Ertrag	Aufwand	
3632.00	Beiträge an Gemeinden und Gemeindezweckverbände	11'272.95		11'300		11'113.05	
3635.02	Beiträge an Langzeitpflege an private Institutionen	2'171.10		4'000		1'304.22	
3636.00	Beiträge an private Organisationen ohne Erwerbszweck	6'899.10		7'490		5'507.85	
3636.01	Beiträge an private Institutionen	91'721.65		132'800		131'218.65	
4290.00	Übrige Entgelte		26'359.55				
43	Gesundheitsprävention	1'028.80		400		164.85	
	Nettoergebnis		1'028.80		400		164.85
434	Lebensmittelkontrolle	1'028.80		400		164.85	
	Nettoergebnis		1'028.80		400		164.85
4340	Lebensmittelkontrolle	1'028.80		400		164.85	
3612.00	Entschädigungen an Gemeinden und Gemeindezweckverbände	1'028.80		400		164.85	
5	SOZIALE SICHERHEIT	1'280'235.27	695'436.97	1'263'640	530'369	1'506'986.83	724'315.89
	Nettoergebnis		584'798.30		733'271		782'670.94
51	Krankheit und Unfall	356'951.67	100'124.82	248'432	32'500	390'627.55	109'160.18
	Nettoergebnis		256'826.85		215'932		281'467.37
511	Krankenversicherung	25'619.72		25'587		21'307.30	
	Nettoergebnis		25'619.72		25'587		21'307.30
5110	Krankenversicherung	25'619.72		25'587		21'307.30	
3010.00	Löhne des Verwaltungs- und Betriebspersonals	20'594.39		20'118		16'225.20	
3010.09	Erstattung von Lohn des Verwaltungs- und Betriebspersonals	-960.40					
3040.00	Kinder- und Ausbildungszulagen					360.00	
3050.00	AG-Beiträge AHV, IV, EO, ALV, VK	1'337.08		1'281		1'073.10	
3050.09	Erstattung von AG-Beiträgen AHV, IV, EO, ALV, VK	-59.78					
3052.00	AG-Beiträge an Pensionskassen	815.65		804		647.75	
3053.00	AG-Beiträge an Unfall- und Personal-Haftpflichtversicherungen	147.09		151		122.95	
3054.00	AG-Beiträge an Familienausgleichskasse	374.08		362		299.00	
3055.00	AG-Beiträge an Krankentaggeldversicherungen	86.56		76		63.30	

Erfolgsrechnung

Rechnung / 12.10.2020

1.1.2019 - 31.12.2019

Erfolgsrechnung		Rechnung 2019		Budget 2019		Rechnung 2018	
		Aufwand	Ertrag	Aufwand	Ertrag	Aufwand	
3090.00	Aus- und Weiterbildung des Personals	-103.35					
3170.00	Reisekosten und Spesen	80.40					
3920.00	Interne Verrechnung von Pacht, Mieten, Benützungskosten	1'151.00		1'275		1'151.00	
3930.00	Interne Verrechnung von Betriebs- und Verwaltungskosten	2'157.00		1'520		1'365.00	
512	Prämienverbilligungen	331'331.95	100'124.82	222'845	32'500	369'320.25	109'160.18
	Nettoergebnis		231'207.13		190'345		260'160.07
5120	Prämienverbilligungen	331'331.95	100'124.82	222'845	32'500	369'320.25	109'160.18
3130.00	Dienstleistungen Dritter	175.00					
3170.00	Reisekosten und Spesen					56.00	
3181.00	Tatsächliche Forderungsverluste			2'000			
3631.10	Prämienverbilligungsbeiträge an Kanton	179'967.60		150'845		184'306.95	
3631.11	Gemeindeanteil an Verlustscheineinforderungen	28'173.30		30'000		24'835.70	
3632.00	Beiträge an Gemeinden und Gemeindezweckverbände					25'389.95	
3635.10	Kosten Aufhebung Prämienausstände	14'493.45		5'000		57'886.05	
3635.11	Beiträge an Krankenkassen aufgrund von Verlustscheinen	34'282.65		5'000		42'296.20	
3635.13	Mahn-, Dossier- & Bearbeitungsgebühren	540.00				5'428.00	
3702.00	Durchlaufende Beiträge an Gemeinden und Gemeindeverbände	57'880.00		30'000		26'762.00	
3705.00	Durchlaufende Beiträge an private Unternehmungen	15'819.95				2'359.40	
4260.21	Rückerstattung säumiger Prämienzahler		24'196.65				12'631.20
4290.00	Übrige Entgelte		-1'956.08				29'958.03
4631.00	Staatsbeiträge		8'402.25		2'500		37'449.55
4701.00	Durchlaufende Beiträge vom Kanton		57'880.00		30'000		26'762.00
4707.00	Durchlaufende Beiträge von privaten Haushalten		11'602.00				2'359.40
53	Alter + Hinterlassene	10'360.16	3'312.00	10'881	3'700	7'971.31	3'875.00
	Nettoergebnis		7'048.16		7'181		4'096.31
531	Alters- + Hinterlassenenversicherung AHV	9'913.91	3'312.00	10'881	3'700	7'971.31	3'875.00
	Nettoergebnis		6'601.91		7'181		4'096.31
5310	Alters- + Hinterlassenenversicherung AHV	9'913.91	3'312.00	10'881	3'700	7'971.31	3'875.00
3010.00	Löhne des Verwaltungs- und Betriebspersonals	7'573.66		8'585		5'823.81	
3040.00	Kinder- und Ausbildungszulagen					180.00	
3050.00	AG-Beiträge AHV, IV, EO, ALV, VK	496.40		546		392.85	

Erfolgsrechnung

Rechnung / 12.10.2020

1.1.2019 - 31.12.2019

Erfolgsrechnung		Rechnung 2019		Budget 2019		Rechnung 2018
		Aufwand	Ertrag	Aufwand	Ertrag	
3052.00	AG-Beiträge an Pensionskassen	271.20		309		210.60
3053.00	AG-Beiträge an Unfall- und Personal-Haftpflichtversicherungen	57.20		64		44.45
3054.00	AG-Beiträge an Familienausgleichskasse	138.90		155		109.80
3055.00	AG-Beiträge an Krankentaggeldversicherungen	33.80		33		23.35
3130.00	Dienstleistungen Dritter					204.45
3170.00	Reisekosten und Spesen	51.75				
3920.00	Interne Verrechnung von Pacht, Mieten, Benützungskosten	449.00		542		449.00
3930.00	Interne Verrechnung von Betriebs- und Verwaltungskosten	842.00		647		533.00
4611.00	Entschädigungen von Kanton		3'312.00		3'700	3'875.00
535	Leistungen an Alter Nettoergebnis	446.25				
			446.25			
5350	Leistungen an das Alter	446.25				
3130.00	Dienstleistungen Dritter	446.25				
54	Familie und Jugend Nettoergebnis	89'218.30	40'232.20	101'760	46'560	50'951.80
			48'986.10		55'200	57'121.10
543	Alimentenbevorschussung und -inkasso Nettoergebnis	41'133.30	40'232.20	46'560	46'560	50'951.80
			901.10			14'493.30
5430	Alimentenbevorschussung und -inkasso	41'133.30	40'232.20	46'560	46'560	50'951.80
3637.00	Beiträge an private Haushalte	25'404.30		25'680		36'945.10
3707.00	Durchlaufende Beiträge an private Haushalte	15'729.00		20'880		28'500.00
4637.00	Beiträge von privaten Haushalten		24'503.20		25'680	22'451.80
4707.00	Durchlaufende Beiträge von privaten Haushalten		15'729.00		20'880	28'500.00
544	Jugendschutz Nettoergebnis	13'400.00		8'400		8'400.00
			13'400.00		8'400	8'400.00
5440	Jugendschutz	13'400.00		8'400		8'400.00
3632.00	Beiträge an Gemeinden und Gemeindezweckverbände	13'000.00		8'000		8'000.00
3636.00	Beiträge an private Organisationen ohne Erwerbszweck	400.00		400		400.00
545	Leistungen an Familien	34'685.00		46'800		34'227.80

Erfolgsrechnung

Rechnung / 12.10.2020

1.1.2019 - 31.12.2019

Erfolgsrechnung		Rechnung 2019		Budget 2019		Rechnung 2018	
		Aufwand	Ertrag	Aufwand	Ertrag	Aufwand	
	Nettoergebnis		34'685.00		46'800		34'227.80
5450	Leistungen an Familien	16'647.00		16'800		16'263.00	
3632.00	Beiträge an Gemeinden und Gemeindezweckverbände	16'497.00		16'400		16'263.00	
3637.00	Beiträge an private Haushalte	150.00		400			
5451	Kinderkrippen und Kinderhorte	18'038.00		30'000		17'964.80	
3636.01	Beiträge an private Institutionen	18'038.00		30'000		17'964.80	
57	Sozialhilfe und Asylwesen	823'705.14	551'767.95	902'567	447'609	1'000'315.07	560'328.91
	Nettoergebnis		271'937.19		454'958		439'986.16
572	Wirtschaftliche Hilfe	694'889.38	491'810.75	746'722	363'879	847'163.69	471'114.11
	Nettoergebnis		203'078.63		382'843		376'049.58
5720	Gesetzliche wirtschaftliche Hilfe	572'574.28	328'943.95	677'642	294'799	779'866.94	399'128.66
3637.05	Unterstützungen an Ortsbürger					87.50	
3637.10	Beiträge an Thurgauerbürger	243'778.60		326'429		342'115.80	
3637.20	Unterstützungen an übrige Schweizerbürger	187'699.31		264'497		313'296.76	
3637.30	Unterstützung an Ausländer	141'096.37		86'716		124'366.88	
4260.51	Rückvergütungen von Thurgauerbürgern		186'501.40		233'273		210'391.55
4260.52	Rückvergütungen von übrigen Schweizerbürgern		56'697.45		57'590		129'809.05
4260.53	Rückvergütungen von Ausländern		85'745.10		3'936		58'928.06
5721	Freiwillige wirtschaftliche Hilfe	122'315.10	162'866.80	69'080	69'080	67'296.75	71'985.45
3637.20	Unterstützungen an übrige Schweizerbürger	90'655.70		37'756		33'990.25	
3637.30	Unterstützung an Ausländer	31'659.40		31'324		33'306.50	
4260.52	Rückvergütungen von übrigen Schweizerbürgern		131'206.80		37'756		38'678.95
4260.53	Rückvergütungen von Ausländern		31'660.00		31'324		33'306.50
573	Asylwesen	62'633.38	59'957.20	89'113	83'730	87'339.49	89'214.80
	Nettoergebnis		2'676.18		5'383	1'875.31	
5730	Asylwesen	62'633.38	59'957.20	89'113	83'730	87'339.49	89'214.80
3010.00	Löhne des Verwaltungs- und Betriebspersonals	13'145.91		9'517		9'452.71	
3010.09	Erstattung von Lohn des Verwaltungs- und Betriebspersonals	-1'920.80					

Erfolgsrechnung

Rechnung / 12.10.2020

1.1.2019 - 31.12.2019

Erfolgsrechnung		Rechnung 2019		Budget 2019		Rechnung 2018
		Aufwand	Ertrag	Aufwand	Ertrag	
3050.00	AG-Beiträge AHV, IV, EO, ALV, VK	856.75		606		592.05
3050.09	Erstattung von AG-Beiträgen AHV, IV, EO, ALV, VK	-119.58				
3052.00	AG-Beiträge an Pensionskassen	479.30		343		330.00
3053.00	AG-Beiträge an Unfall- und Personal-Haftpflichtversicherungen	84.50		71		68.20
3054.00	AG-Beiträge an Familienausgleichskasse	239.55		171		165.10
3055.00	AG-Beiträge an Krankentaggeldversicherungen	49.80		36		35.05
3090.00	Aus- und Weiterbildung des Personals	-206.65				
3101.00	Betriebs-, Verbrauchsmaterial und Handelswaren	385.55		500		464.15
3120.00	Ver- und Entsorgung Liegenschaften VV	3'301.05		1'850		803.30
3130.00	Dienstleistungen Dritter	456.95		1'050		1'394.55
3130.01	Telefonkosten	43.75		50		43.25
3132.00	Honorare externe Berater, Gutachter, Fachexperten etc.					792.40
3170.00	Reisekosten und Spesen					33.60
3637.40	Beiträge an Asylsuchende	44'224.30		73'730		71'938.13
3920.00	Interne Verrechnung von Pacht, Mieten, Benützungskosten	561.00		542		561.00
3930.00	Interne Verrechnung von Betriebs- und Verwaltungskosten	1'052.00		647		666.00
4260.00	Rückerstattungen Dritter		18'080.20		10'000	26'024.30
4611.00	Entschädigungen von Kanton		41'877.00		73'730	63'190.50
579	Fürsorge, übriges	66'182.38		66'732		65'811.89
	Nettoergebnis		66'182.38		66'732	65'811.89
5790	Fürsorge, übriges	66'182.38		66'732		65'811.89
3000.00	Entschädigungen, Tag- und Sitzungsgelder an Behörden und Kommissionen	1'237.50		2'000		1'350.00
3010.00	Löhne des Verwaltungs- und Betriebspersonals	7'195.58		6'678		7'064.69
3050.00	AG-Beiträge AHV, IV, EO, ALV, VK	436.40		425		433.20
3052.00	AG-Beiträge an Pensionskassen	547.20		549		543.00
3053.00	AG-Beiträge an Unfall- und Personal-Haftpflichtversicherungen	50.10		50		49.60
3054.00	AG-Beiträge an Familienausgleichskasse	122.10		120		120.85
3055.00	AG-Beiträge an Krankentaggeldversicherungen	29.70		25		25.65
3130.03	Kontospesen	74.60		100		76.30
3130.04	Betriebungskosten					18.00
3130.05	div. DL Informatik	994.20		815		814.20
3130.06	Mitglieder- und Verbandsbeiträge	760.00		1'400		760.00

Erfolgsrechnung

Rechnung / 12.10.2020

1.1.2019 - 31.12.2019

Erfolgsrechnung		Rechnung 2019		Budget 2019		Rechnung 2018	
		Aufwand	Ertrag	Aufwand	Ertrag	Aufwand	
3158.00	Unterhalt immaterielle Anlagen	1'928.90		2'000		1'928.90	
3170.00	Reisekosten und Spesen	32.10				38.50	
3612.00	Entschädigungen an Gemeinden und Gemeindezweckverbände	52'000.00		52'000		52'000.00	
3920.00	Interne Verrechnung von Pacht, Mieten, Benützungskosten	269.00		260		269.00	
3930.00	Interne Verrechnung von Betriebs- und Verwaltungskosten	505.00		310		320.00	
6	VERKEHR UND NACHRICHTENÜBERMITTLUNG	512'828.63	169'943.55	463'324	155'000	440'531.86	179'096.95
	Nettoergebnis		342'885.08		308'324		261'434.91
61	Strassenverkehr	347'406.63	143'808.55	291'324	128'000	289'180.61	153'001.95
	Nettoergebnis		203'598.08		163'324		136'178.66
615	Gemeindestrassen	347'406.63	143'808.55	291'324	128'000	289'180.61	153'001.95
	Nettoergebnis		203'598.08		163'324		136'178.66
6150	Gemeindestrassen	347'406.63	143'808.55	291'324	128'000	289'180.61	153'001.95
3010.00	Löhne des Verwaltungs- und Betriebspersonals	42'659.35		43'265		42'479.97	
3040.00	Kinder- und Ausbildungszulagen					144.00	
3050.00	AG-Beiträge AHV, IV, EO, ALV, VK	2'765.19		2'754		2'723.40	
3052.00	AG-Beiträge an Pensionskassen	2'562.60		2'569		2'532.60	
3053.00	AG-Beiträge an Unfall- und Personal-Haftpflichtversicherungen	957.42		1'012		980.75	
3054.00	AG-Beiträge an Familienausgleichskasse	773.78		779		759.90	
3055.00	AG-Beiträge an Krankentaggeldversicherungen	187.87		164		160.90	
3101.00	Betriebs-, Verbrauchsmaterial und Handelswaren	183.80				433.10	
3101.01	Salz, Splitt für den Winterdienst	4'457.68		5'000		4'726.25	
3101.02	Treibstoffe	5'652.75		4'000		3'881.10	
3101.03	Signalisationsmaterial	1'645.49		2'500		147.67	
3101.07	Material für Hundetoiletten und Robidog	1'593.80		2'000		2'000.05	
3111.00	Anschaffung Apparate, Maschinen, Geräte, Fahrzeuge, Werkzeuge	577.20		1'000		4'737.39	
3132.00	Honorare externe Berater, Gutachter, Fachexperten etc.			500		320.00	
3134.00	Sachversicherungsprämien	4'344.45		4'400		4'344.45	
3137.00	Steuern und Abgaben	3'471.00		3'600		3'536.00	
3141.00	Unterhalt Strassen/Verkehrswege	81'081.84		60'500		52'514.62	
3141.10	Winterdienst			3'000			

Erfolgsrechnung

Rechnung / 12.10.2020

1.1.2019 - 31.12.2019

Erfolgsrechnung		Rechnung 2019		Budget 2019		Rechnung 2018
		Aufwand	Ertrag	Aufwand	Ertrag	
3141.20	Strassenreinigung	16'234.64		18'000		23'076.30
3141.30	Strassenbeleuchtungen und Strassensignale, Verkehrsspiegel	45'550.80		14'100		19'758.45
3141.70	Verkehrsberuhigungsmassnahmen	11'384.60		8'000		8'468.67
3151.00	Unterhalt Apparate, Maschinen, Geräte, Fahrzeuge, Werkzeuge	7'715.05		6'000		9'668.16
3158.00	Unterhalt immaterielle Anlagen	1'604.60				
3170.00	Reisekosten und Spesen	1'326.60		1'500		2'416.50
3180.00	Wertberichtigungen auf Forderungen	-29.38				89.38
3190.00	Schadenersatzleistungen	8'145.50				
3300.10	Planmässige Abschreibungen Strassen / Verkehrswege VV allgemeiner Haushalt	63'606.00		69'564		62'000.00
3300.60	Planmässige Abschreibungen Mobilien VV	6'969.00		6'969		6'969.00
3612.00	Entschädigungen an Gemeinden und Gemeindezweckverbände	25'000.00		25'000		25'000.00
3920.00	Interne Verrechnung von Pacht, Mieten, Benützungskosten	2'430.00		2'348		2'430.00
3930.00	Interne Verrechnung von Betriebs- und Verwaltungskosten	4'555.00		2'800		2'882.00
4030.00	Strassenverkehrssteuern		114'561.00		110'000	111'655.00
4033.00	Hundesteuern		20'540.00		18'000	19'497.50
4240.03	Parkplatzgebühren		2'160.00			1'170.00
4260.00	Rückerstattungen Dritter		5'260.70			19'392.60
4893.00	Entnahmen aus Vorfinanzierungen des EK		1'286.85			1'286.85
62	Öffentlicher Verkehr	165'422.00	26'135.00	172'000	27'000	151'351.25
	Nettoergebnis		139'287.00		145'000	125'256.25
622	Regionalverkehr	137'422.00		144'000		123'351.25
	Nettoergebnis		137'422.00		144'000	123'351.25
6220	Regionalverkehr	137'422.00		144'000		123'351.25
3130.02	Porto					90.25
3631.00	Beiträge an Kantone und Konkordate	137'422.00		144'000		123'261.00
629	Öffentlicher Verkehr, übriges	28'000.00	26'135.00	28'000	27'000	28'000.00
	Nettoergebnis		1'865.00		1'000	1'905.00
6290	Öffentlicher Verkehr, übriges	28'000.00	26'135.00	28'000	27'000	28'000.00

Erfolgsrechnung

Rechnung / 12.10.2020

1.1.2019 - 31.12.2019

Erfolgsrechnung		Rechnung 2019		Budget 2019		Rechnung 2018	
		Aufwand	Ertrag	Aufwand	Ertrag	Aufwand	
3199.00	Übriger Betriebsaufwand	28'000.00		28'000		28'000.00	
4250.00	Verkäufe		26'135.00		27'000		26'095.00
7	UMWELTSCHUTZ UND RAUMORDNUNG	805'113.72	672'309.48	831'609	683'092	913'217.29	709'794.16
	Nettoergebnis		132'804.24		148'517		203'423.13
71	Wasserversorgung	287'874.29	277'433.73	289'999	278'113	290'305.02	280'310.56
	Nettoergebnis		10'440.56		11'886		9'994.46
710	Wasserversorgung	287'874.29	277'433.73	289'999	278'113	290'305.02	280'310.56
	Nettoergebnis		10'440.56		11'886		9'994.46
7100	Wasserversorgung	10'440.56		11'886		9'994.46	
3010.00	Löhne des Verwaltungs- und Betriebspersonals	7'578.91		7'511		7'410.96	
3050.00	AG-Beiträge AHV, IV, EO, ALV, VK	483.00		478		477.20	
3052.00	AG-Beiträge an Pensionskassen	473.40		474		467.40	
3053.00	AG-Beiträge an Unfall- und Personal-Haftpflichtversicherungen	214.60		215		223.30	
3054.00	AG-Beiträge an Familienausgleichskasse	134.80		135		133.20	
3055.00	AG-Beiträge an Krankentaggeldversicherungen	32.55		29		28.50	
3101.00	Betriebs-, Verbrauchsmaterial und Handelswaren	107.30				57.15	
3143.00	Unterhalt Tiefbauten			2'000		119.75	
3920.00	Interne Verrechnung von Pacht, Mieten, Benützungskosten	493.00		476		493.00	
3930.00	Interne Verrechnung von Betriebs- und Verwaltungskosten	923.00		568		584.00	
7101	Wasserwerk [Gemeindebetrieb]	277'433.73	277'433.73	278'113	278'113	280'310.56	280'310.56
	EG						
3010.00	Löhne des Verwaltungs- und Betriebspersonals	29'000.78		28'742		27'364.85	
3010.09	Erstattung von Lohn des Verwaltungs- und Betriebspersonals	-960.40					
3040.00	Kinder- und Ausbildungszulagen					18.00	
3050.00	AG-Beiträge AHV, IV, EO, ALV, VK	1'865.22		1'829		1'723.20	
3050.09	Erstattung von AG-Beiträgen AHV, IV, EO, ALV, VK	-59.78					
3052.00	AG-Beiträge an Pensionskassen	1'762.45		1'699		1'671.00	
3053.00	AG-Beiträge an Unfall- und Personal-Haftpflichtversicherungen	527.25		570		536.10	
3054.00	AG-Beiträge an Familienausgleichskasse	522.09		517		480.55	

Erfolgsrechnung

Rechnung / 12.10.2020

1.1.2019 - 31.12.2019

Erfolgsrechnung		Rechnung 2019		Budget 2019		Rechnung 2018
		Aufwand	Ertrag	Aufwand	Ertrag	
3055.00	AG-Beiträge an Krankentaggeldversicherungen	122.00		109		102.05
3090.00	Aus- und Weiterbildung des Personals	-103.35				
3101.00	Betriebs-, Verbrauchsmaterial und Handelswaren					90.02
3111.02	Anschaffung Wasserzähler	18'725.02		21'000		19'486.26
3120.05	Energie Pumpanlagen	12'110.50		12'000		10'877.15
3130.01	Telefonkosten			100		
3130.02	Porto	8.00				
3130.05	div. DL Informatik					150.00
3130.06	Mitglieder- und Verbandsbeiträge	684.49		700		684.49
3130.50	Messdienstleistungen			1'000		
3131.00	Planung und Projektierung Dritter	1'259.94		7'000		
3131.07	Nachführung Grundbuch- und Vermessungswerk	2'610.77		4'700		3'447.31
3132.00	Honorare externe Berater, Gutachter, Fachexperten etc.	3'192.11		3'000		2'766.44
3143.01	Unterhalt Reservoire, Pumpstationen, Quellfassungen	2'023.18		1'000		1'156.00
3143.02	Unterhalt Hydranten	1'374.56		3'500		4'221.03
3143.03	Unterhalt Leitungsnetz	8'568.12		33'000		8'097.34
3151.00	Unterhalt Apparate, Maschinen, Geräte, Fahrzeuge, Werkzeuge	5'995.87		9'500		12'256.37
3170.00	Reisekosten und Spesen	32.65				46.45
3180.00	Wertberichtigungen auf Forderungen	225.25				-1'009.18
3192.00	Abgeltung von Rechten	449.60		450		449.60
3199.00	Übriger Betriebsaufwand	-1.63				-1.29
3300.31	Planmässige Abschreibungen übrige Tiefbauten VV Eigenwirtschaftsbetriebe	72'135.00		79'550		72'135.00
3300.41	Planmässige Abschreibungen Hochbauten VV Eigenwirtschaftsbetriebe	7'051.00		7'051		7'051.00
3409.00	Übrige Passivzinsen	5'269.00		8'650		5'276.00
3510.00	Einlage in Spezialfinanzierung des EK	91'100.04		44'802		94'082.82
3612.00	Entschädigungen an Gemeinden und Gemeindezweckverbände	11'944.00		7'644		7'152.00
4240.00	Benützungsgebühren und Dienstleistungen		265'406.64		250'000	269'517.53
4250.00	Verkäufe					530.41
4260.00	Rückerstattungen Dritter		89.09			379.62
4660.51	Planmässige Auflösung passivierter Investitionsbeiträge von privaten Unternehmungen		4'721.00		17'206	4'106.00
4660.71	Planmässige Auflösung passivierter Investitionsbeiträge von privaten Haushalten		7'217.00		10'907	5'777.00

Erfolgsrechnung

Rechnung / 12.10.2020

1.1.2019 - 31.12.2019

Erfolgsrechnung		Rechnung 2019		Budget 2019		Rechnung 2018	
		Aufwand	Ertrag	Aufwand	Ertrag	Aufwand	
72	Abwasserbeseitigung	294'975.65	294'975.65	308'879	308'879	288'679.61	288'679.61
720	Abwasserbeseitigung	294'975.65	294'975.65	308'879	308'879	288'679.61	288'679.61
7201	Abwasserbeseitigung [Gemeindebetrieb]	294'975.65	294'975.65	308'879	308'879	288'679.61	288'679.61
	EG						
3010.00	Löhne des Verwaltungs- und Betriebspersonals	17'897.69		16'003		15'844.86	
3010.09	Erstattung von Lohn des Verwaltungs- und Betriebspersonals	-960.40					
3040.00	Kinder- und Ausbildungszulagen					18.00	
3050.00	AG-Beiträge AHV, IV, EO, ALV, VK	1'155.32		1'019		1'021.70	
3050.09	Erstattung von AG-Beiträgen AHV, IV, EO, ALV, VK	-59.78					
3052.00	AG-Beiträge an Pensionskassen	988.05		922		905.40	
3053.00	AG-Beiträge an Unfall- und Personal-Haftpflichtversicherungen	281.95		276		283.30	
3054.00	AG-Beiträge an Familienausgleichskasse	323.29		288		285.15	
3055.00	AG-Beiträge an Krankentaggeldversicherungen	74.20		61		60.40	
3090.00	Aus- und Weiterbildung des Personals	-103.35					
3120.05	Energie Pumpanlagen	618.40		700		605.90	
3130.05	div. DL Informatik					269.25	
3131.07	Nachführung Grundbuch- und Vermessungswerk	3'778.70		7'700		3'826.80	
3132.00	Honorare externe Berater, Gutachter, Fachexperten etc.					148.35	
3143.00	Unterhalt Tiefbauten	32'168.89		23'000		29'209.22	
3170.00	Reisekosten und Spesen	16.60				19.25	
3180.00	Wertberichtigungen auf Forderungen	337.90				-1'513.79	
3192.00	Abgeltung von Rechten					752.60	
3199.00	Übriger Betriebsaufwand					-0.10	
3300.31	Planmässige Abschreibungen übrige Tiefbauten VV Eigenwirtschaftsbetriebe	5'516.00		5'516		5'516.00	
3510.00	Einlage in Spezialfinanzierung des EK	59'103.54		72'085		56'866.32	
3612.00	Entschädigungen an Gemeinden und Gemeindezweckverbände	173'838.65		181'309		174'561.00	
4240.00	Benützungsgebühren und Dienstleistungen		273'949.65		270'000		271'009.61
4409.00	Übrige Zinsen von Finanzvermögen		5'371.00		5'120		4'795.00
4660.51	Planmässige Auflösung passivierter Investitionsbeiträge von privaten Unternehmungen		6'121.00		19'663		5'163.00

Erfolgsrechnung

Rechnung / 12.10.2020

1.1.2019 - 31.12.2019

Erfolgsrechnung		Rechnung 2019		Budget 2019		Rechnung 2018	
		Aufwand	Ertrag	Aufwand	Ertrag	Aufwand	
4660.71	Planmässige Auflösung passivierter Investitionsbeiträge von privaten Haushalten		9'534.00		14'096		7'712.00
73	Abfallwirtschaft	92'910.05	92'910.05	91'450	91'350	95'837.96	95'810.96
	Nettoergebnis				100		27.00
730	Abfallwirtschaft	92'910.05	92'910.05	91'450	91'350	95'837.96	95'810.96
	Nettoergebnis				100		27.00
7300	Abfallwirtschaft			100		27.00	
3130.00	Dienstleistungen Dritter			100		27.00	
7301	Abfallwirtschaft [Gemeindebetrieb]	92'910.05	92'910.05	91'350	91'350	95'810.96	95'810.96
	EG						
3010.00	Löhne des Verwaltungs- und Betriebspersonals	18'039.92		20'191		17'437.75	
3050.00	AG-Beiträge AHV, IV, EO, ALV, VK	840.10		1'285		830.65	
3052.00	AG-Beiträge an Pensionskassen	800.40		802		789.60	
3053.00	AG-Beiträge an Unfall- und Personal-Haftpflichtversicherungen	459.95		577		469.85	
3054.00	AG-Beiträge an Familienausgleichskasse	234.90		363		231.40	
3055.00	AG-Beiträge an Krankentaggeldversicherungen	57.20		77		48.80	
3101.00	Betriebs-, Verbrauchsmaterial und Handelswaren	76.80					
3119.00	Anschaffung von übrigen nicht aktivierbare Anlagen			3'000			
3130.02	Porto	131.90				126.75	
3130.30	Grüngutabfuhr	48'818.15		46'000		42'359.75	
3130.31	div. Entsorgungs- und Recyclingkosten	13'349.83		15'000		13'604.81	
3199.00	Übriger Betriebsaufwand					1'089.90	
3510.00	Einlage in Spezialfinanzierung des EK	7'618.90		2'226		16'934.70	
3612.00	Entschädigungen an Gemeinden und Gemeindezweckverbände	2'482.00		1'829		1'887.00	
4240.00	Benützungsgebühren und Dienstleistungen		63'131.05		61'000		61'949.96
4240.11	Kehrichtgebühren		7'278.00		7'000		7'880.00
4240.14	Häckselgebühren				600		35.00
4270.00	Bussen		160.00		500		400.00
4409.00	Übrige Zinsen von Finanzvermögen		345.00		250		248.00
4612.00	Entschädigungen von Gemeinden und Gemeindezweckverbänden		21'996.00		22'000		25'298.00

Erfolgsrechnung

Rechnung / 12.10.2020

1.1.2019 - 31.12.2019

Erfolgsrechnung		Rechnung 2019		Budget 2019		Rechnung 2018	
		Aufwand	Ertrag	Aufwand	Ertrag	Aufwand	
74	Verbauungen	24'720.29	1'146.75	22'733	750	98'860.45	41'206.45
	Nettoergebnis		23'573.54		21'983		57'654.00
741	Gewässerverbauungen	24'720.29	1'146.75	22'733	750	98'860.45	41'206.45
	Nettoergebnis		23'573.54		21'983		57'654.00
7410	Gewässerverbauungen	24'720.29	1'146.75	22'733	750	98'860.45	41'206.45
3010.00	Löhne des Verwaltungs- und Betriebspersonals	13'126.99		13'276		12'851.96	
3050.00	AG-Beiträge AHV, IV, EO, ALV, VK	843.35		845		835.90	
3052.00	AG-Beiträge an Pensionskassen	853.80		856		843.60	
3053.00	AG-Beiträge an Unfall- und Personal-Haftpflichtversicherungen	302.40		309		313.30	
3054.00	AG-Beiträge an Familienausgleichskasse	235.85		239		233.50	
3055.00	AG-Beiträge an Krankentaggeldversicherungen	57.00		50		49.05	
3142.00	Unterhalt Wasserbau	7'034.85		5'000		5'518.03	
3143.00	Unterhalt Tiefbauten					76'484.86	
3151.00	Unterhalt Apparate, Maschinen, Geräte, Fahrzeuge, Werkzeuge			500			
3170.00	Reisekosten und Spesen	16.05				19.25	
3920.00	Interne Verrechnung von Pacht, Mieten, Benützungskosten	783.00		756		783.00	
3930.00	Interne Verrechnung von Betriebs- und Verwaltungskosten	1'467.00		902		928.00	
4611.00	Entschädigungen von Kanton		1'146.75		750		41'206.45
75	Arten- und Landschaftsschutz	21'861.71		20'986		21'792.04	
	Nettoergebnis		21'861.71		20'986		21'792.04
750	Arten- und Landschaftsschutz	21'861.71		20'986		21'792.04	
	Nettoergebnis		21'861.71		20'986		21'792.04
7500	Arten- und Landschaftsschutz	21'861.71		20'986		21'792.04	
3010.00	Löhne des Verwaltungs- und Betriebspersonals	15'081.36		13'910		14'549.44	
3050.00	AG-Beiträge AHV, IV, EO, ALV, VK	961.70		885		849.15	
3052.00	AG-Beiträge an Pensionskassen	808.80		811		798.60	
3053.00	AG-Beiträge an Unfall- und Personal-Haftpflichtversicherungen	382.95		398		398.80	
3054.00	AG-Beiträge an Familienausgleichskasse	268.25		250		237.25	

Erfolgsrechnung

Rechnung / 12.10.2020

1.1.2019 - 31.12.2019

Erfolgsrechnung		Rechnung 2019		Budget 2019		Rechnung 2018	
		Aufwand	Ertrag	Aufwand	Ertrag	Aufwand	
3055.00	AG-Beiträge an Krankentaggeldversicherungen	58.50		53		50.60	
3120.00	Ver- und Entsorgung Liegenschaften VV	571.15		800		577.15	
3140.00	Unterhalt an Grundstücken	820.00		2'000		2'032.05	
3170.00	Reisekosten und Spesen	360.00				360.00	
3920.00	Interne Verrechnung von Pacht, Mieten, Benützungskosten	887.00		857		887.00	
3930.00	Interne Verrechnung von Betriebs- und Verwaltungskosten	1'662.00		1'022		1'052.00	
76	Bekämpfung von Umweltverschmutzung	14'337.70		25'000		45'702.79	
	Nettoergebnis		14'337.70		25'000		45'702.79
769	Übrige Bekämpfung von Umweltverschmutzung	14'337.70		25'000		45'702.79	
	Nettoergebnis		14'337.70		25'000		45'702.79
7690	Übrige Bekämpfung von Umweltverschmutzung	14'337.70		25'000		45'702.79	
3132.00	Honorare externe Berater, Gutachter, Fachexperten etc.	14'337.70		25'000		45'702.79	
77	Übriger Umweltschutz	56'194.01	5'843.30	47'445	4'000	41'735.57	3'786.58
	Nettoergebnis		50'350.71		43'445		37'948.99
771	Friedhof und Bestattung	56'194.01	5'843.30	47'445	4'000	41'735.57	3'786.58
	Nettoergebnis		50'350.71		43'445		37'948.99
7710	Friedhof und Bestattung	56'194.01	5'843.30	47'445	4'000	41'735.57	3'786.58
3000.00	Entschädigungen, Tag- und Sitzungsgelder an Behörden und Kommissionen	1'000.00				1'000.00	
3010.00	Löhne des Verwaltungs- und Betriebspersonals	17'149.37		16'803		15'075.77	
3010.09	Erstattung von Lohn des Verwaltungs- und Betriebspersonals	-2'450.90				-2'541.15	
3040.00	Kinder- und Ausbildungszulagen					90.00	
3050.00	AG-Beiträge AHV, IV, EO, ALV, VK	1'104.65		1'070		975.95	
3052.00	AG-Beiträge an Pensionskassen	432.00		451		396.95	
3053.00	AG-Beiträge an Unfall- und Personal-Haftpflichtversicherungen	391.35		390		363.70	
3054.00	AG-Beiträge an Familienausgleichskasse	309.00		302		272.65	
3055.00	AG-Beiträge an Krankentaggeldversicherungen	74.85		64		57.60	
3102.00	Drucksachen, Publikationen					337.30	

Erfolgsrechnung

Rechnung / 12.10.2020

1.1.2019 - 31.12.2019

Erfolgsrechnung		Rechnung 2019		Budget 2019		Rechnung 2018	
		Aufwand	Ertrag	Aufwand	Ertrag	Aufwand	
3111.00	Anschaffung Apparate, Maschinen, Geräte, Fahrzeuge, Werkzeuge	13.95		350			
3120.00	Ver- und Entsorgung Liegenschaften VV	452.75		500		471.10	
3130.00	Dienstleistungen Dritter			3'500			
3143.00	Unterhalt Tiefbauten	2'530.02		1'450		1'608.80	
3151.00	Unterhalt Apparate, Maschinen, Geräte, Fahrzeuge, Werkzeuge	1'200.00		1'200		1'200.00	
3170.00	Reisekosten und Spesen	203.30		100		54.60	
3637.00	Beiträge an private Haushalte	32'229.67		20'000		21'190.30	
3920.00	Interne Verrechnung von Pacht, Mieten, Benützungskosten	541.00		577		541.00	
3930.00	Interne Verrechnung von Betriebs- und Verwaltungskosten	1'013.00		688		641.00	
4260.00	Rückerstattungen Dritter		5'843.30		4'000		3'786.58
79	Raumordnung	12'240.02		25'117		30'303.85	
	Nettoergebnis		12'240.02		25'117		30'303.85
790	Raumordnung	12'240.02		25'117		30'303.85	
	Nettoergebnis		12'240.02		25'117		30'303.85
7900	Raumordnung	12'240.02		25'117		30'303.85	
3010.00	Löhne des Verwaltungs- und Betriebspersonals	3'623.72		3'610		3'528.85	
3050.00	AG-Beiträge AHV, IV, EO, ALV, VK	235.65		230		234.60	
3052.00	AG-Beiträge an Pensionskassen	292.20		293		289.20	
3053.00	AG-Beiträge an Unfall- und Personal-Haftpflichtversicherungen	32.90		33		32.90	
3054.00	AG-Beiträge an Familienausgleichskasse	65.50		65		65.20	
3055.00	AG-Beiträge an Krankentaggeldversicherungen	15.95		14		13.90	
3102.00	Drucksachen, Publikationen	159.65					
3131.00	Planung und Projektierung Dritter	1'773.70		4'000		20'334.75	
3131.07	Nachführung Grundbuch- und Vermessungswerk	5'587.70		4'550		5'453.20	
3170.00	Reisekosten und Spesen	16.05				19.25	
3320.90	Planmässige Abschreibungen übrige immaterielle Anlagen allgemeiner Haushalt			12'000			
3920.00	Interne Verrechnung von Pacht, Mieten, Benützungskosten	152.00		147		152.00	
3930.00	Interne Verrechnung von Betriebs- und Verwaltungskosten	285.00		175		180.00	
8	VOLKSWIRTSCHAFT	1'741'897.86	1'788'658.92	1'646'039	1'702'821	1'678'880.56	1'731'843.13

Erfolgsrechnung

Rechnung / 12.10.2020

1.1.2019 - 31.12.2019

Erfolgsrechnung		Rechnung 2019		Budget 2019		Rechnung 2018	
		Aufwand	Ertrag	Aufwand	Ertrag	Aufwand	
	Nettoergebnis	46'761.06		56'782		52'962.57	
81	Landwirtschaft	87'513.27	77'819.12	91'492	79'560	89'241.50	76'244.35
	Nettoergebnis		9'694.15		11'932		12'997.15
812	Strukturverbesserungen	77'619.12	77'619.12	79'560	79'560	76'033.35	76'033.35
8120	Strukturverbesserungen	77'619.12	77'619.12	79'560	79'560	76'033.35	76'033.35
3000.00	Entschädigungen, Tag- und Sitzungsgelder an Behörden und Kommissionen	1'975.05		2'000		665.90	
3010.00	Löhne des Verwaltungs- und Betriebspersonals	1'300.65				583.90	
3050.00	AG-Beiträge AHV, IV, EO, ALV, VK	16.80					
3053.00	AG-Beiträge an Unfall- und Personal-Haftpflichtversicherungen					11.70	
3054.00	AG-Beiträge an Familienausgleichskasse	4.60					
3055.00	AG-Beiträge an Krankentaggeldversicherungen					2.85	
3130.00	Dienstleistungen Dritter	42'436.91		77'560		54'535.06	
3170.00	Reisekosten und Spesen	874.00				1'876.80	
3510.00	Einlage in Spezialfinanzierung des EK	30'856.61				18'202.64	
3636.00	Beiträge an private Organisationen ohne Erwerbszweck	154.50				154.50	
4260.00	Rückerstattungen Dritter		2'967.60		5'000		1'488.00
4409.00	Übrige Zinsen von Finanzvermögen		665.00		560		560.00
4632.00	Beiträge von Gemeinden und Gemeindezweckverbänden		25'000.00		25'000		25'000.00
4637.00	Beiträge von privaten Haushalten		48'986.52		49'000		48'985.35
814	Produktionsverbesserungen Pflanzen	9'894.15	200.00	11'932		13'208.15	211.00
	Nettoergebnis		9'694.15		11'932		12'997.15
8140	Produktionsverbesserungen Pflanzen	9'894.15	200.00	11'932		13'208.15	211.00
3010.00	Löhne des Verwaltungs- und Betriebspersonals	6'066.75		8'000		6'376.20	
3050.00	AG-Beiträge AHV, IV, EO, ALV, VK	422.40		509		531.45	
3053.00	AG-Beiträge an Unfall- und Personal-Haftpflichtversicherungen			229			
3054.00	AG-Beiträge an Familienausgleichskasse	115.50		144		148.50	
3055.00	AG-Beiträge an Krankentaggeldversicherungen			30			
3130.00	Dienstleistungen Dritter			300		211.00	
3170.00	Reisekosten und Spesen	540.00				520.00	

Erfolgsrechnung

Rechnung / 12.10.2020

1.1.2019 - 31.12.2019

Erfolgsrechnung		Rechnung 2019		Budget 2019		Rechnung 2018	
		Aufwand	Ertrag	Aufwand	Ertrag	Aufwand	
3601.00	Ertragsanteile an Kantone und Konkordate	2'749.50					
3631.00	Beiträge an Kantone und Konkordate			2'720		5'421.00	
4611.00	Entschädigungen von Kanton		200.00				211.00
82	Forstwirtschaft	6'349.05		6'300		6'322.15	
	Nettoergebnis		6'349.05		6'300		6'322.15
820	Forstwirtschaft	6'349.05		6'300		6'322.15	
	Nettoergebnis		6'349.05		6'300		6'322.15
8200	Forstwirtschaft	6'349.05		6'300		6'322.15	
3130.00	Dienstleistungen Dritter	227.70				227.70	
3636.00	Beiträge an private Organisationen ohne Erwerbszweck	6'121.35		6'300		6'094.45	
83	Jagd und Fischerei	12'901.76	16'397.88	12'960	16'290	12'901.76	16'397.88
	Nettoergebnis	3'496.12		3'330		3'496.12	
830	Jagd und Fischerei	12'901.76	16'397.88	12'960	16'290	12'901.76	16'397.88
	Nettoergebnis	3'496.12		3'330		3'496.12	
8300	Jagd und Fischerei	12'901.76	16'397.88	12'960	16'290	12'901.76	16'397.88
3601.00	Ertragsanteile an Kantone und Konkordate	8'486.35		8'490		8'486.35	
3602.00	Ertragsanteile an Gemeinden	839.41		870		839.41	
3632.00	Beiträge an Gemeinden und Gemeindezweckverbände	3'576.00		3'600		3'576.00	
4100.01	Jagdgesellschaft und angrenzende Gemeinden		14'397.88		14'290		14'397.88
4100.02	Pächter und angrenzende Gemeinden		2'000.00		2'000		2'000.00
86	Banken und Versicherungen		46'775.00		45'000		47'314.00
	Nettoergebnis	46'775.00		45'000		47'314.00	
860	Banken und Versicherungen		46'775.00		45'000		47'314.00
	Nettoergebnis	46'775.00		45'000		47'314.00	
8600	Banken und Versicherungen		46'775.00		45'000		47'314.00
4604.00	Anteile an Erträgen öffentlicher Unternehmungen		46'775.00		45'000		47'314.00
87	Brennstoffe und Energie	1'632'766.92	1'632'766.92	1'530'771	1'530'771	1'567'886.90	1'567'886.90

Erfolgsrechnung

Rechnung / 12.10.2020

1.1.2019 - 31.12.2019

Erfolgsrechnung		Rechnung 2019		Budget 2019		Rechnung 2018	
		Aufwand	Ertrag	Aufwand	Ertrag	Aufwand	
871	Elektrizität	1'632'766.92	1'632'766.92	1'530'771	1'530'771	1'567'886.90	1'567'886.90
8711	Elektrizitätswerk /-netz [GdeBetrieb] EG	1'068'215.85	1'068'215.85	1'025'174	1'025'174	1'058'038.49	1'058'038.49
3010.00	Löhne des Verwaltungs- und Betriebspersonals	30'913.20		26'308		27'735.66	
3010.09	Erstattung von Lohn des Verwaltungs- und Betriebspersonals	-1'920.80					
3040.00	Kinder- und Ausbildungszulagen					45.20	
3050.00	AG-Beiträge AHV, IV, EO, ALV, VK	2'005.54		1'675		1'757.20	
3050.09	Erstattung von AG-Beiträgen AHV, IV, EO, ALV, VK	-119.58					
3052.00	AG-Beiträge an Pensionskassen	1'810.10		1'679		1'649.40	
3053.00	AG-Beiträge an Unfall- und Personal-Haftpflichtversicherungen	265.92		238		267.00	
3054.00	AG-Beiträge an Familienausgleichskasse	561.14		474		489.90	
3055.00	AG-Beiträge an Krankentaggeldversicherungen	127.67		100		103.60	
3090.00	Aus- und Weiterbildung des Personals	-206.65					
3101.00	Betriebs-, Verbrauchsmaterial und Handelswaren					287.00	
3101.13	Swissgrid Systemdienstleistungen (SDL)	27'907.86		24'985		33'210.73	
3101.14	Swissgrid kostendeckende Einspeisevergütung (KEV)	265'758.86		239'440		237'301.43	
3101.15	Netznutzung Vorlieferant	317'888.29		292'918		329'401.40	
3111.00	Anschaffung Apparate, Maschinen, Geräte, Fahrzeuge, Werkzeuge	680.78		3'000			
3130.02	Porto	10.00					
3130.05	div. DL Informatik			2'000		3'844.99	
3130.06	Mitglieder- und Verbandsbeiträge	740.00		740		740.00	
3130.41	Netzpreiskalkulation	11'777.91		10'000		8'848.52	
3130.44	Hoheitliche Kontrollen	7'202.63		5'000		6'840.01	
3130.50	Messdienstleistungen	30'577.61		21'200		31'926.32	
3131.07	Nachführung Grundbuch- und Vermessungswerk	10'210.77		7'700		12'638.72	
3132.00	Honorare externe Berater, Gutachter, Fachexperten etc.	18'834.13		29'500		22'041.42	
3143.03	Unterhalt Leitungsnetz	28'034.59		49'850		46'810.76	
3144.00	Unterhalt Hochbauten, Gebäude	10'635.09		19'000		1'404.78	
3151.00	Unterhalt Apparate, Maschinen, Geräte, Fahrzeuge, Werkzeuge	12'239.04		6'000		8'301.47	
3158.00	Unterhalt immaterielle Anlagen	3'881.75		5'400		3'881.75	
3170.00	Reisekosten und Spesen	102.95				122.25	

Erfolgsrechnung

Rechnung / 12.10.2020

1.1.2019 - 31.12.2019

Erfolgsrechnung		Rechnung 2019		Budget 2019		Rechnung 2018	
		Aufwand	Ertrag	Aufwand	Ertrag	Aufwand	Ertrag
3180.00	Wertberichtigungen auf Forderungen	-124.10				1'877.73	
3181.00	Tatsächliche Forderungsverluste					4'038.98	
3199.00	Übriger Betriebsaufwand	0.15				1.27	
3300.31	Planmässige Abschreibungen übrige Tiefbauten VV Eigenwirtschaftsbetriebe	194'915.00		193'533		186'720.00	
3300.61	Planmässige Abschreibungen Mobilien VV Eigenwirtschaftsbetriebe	40'476.00		33'125		40'476.00	
3320.91	Planmässige Abschreibungen übrige immaterielle Anlagen Eigenwirtschaftsbetriebe	27'780.00		29'540		27'780.00	
3409.00	Übrige Passivzinsen	14'059.00		14'680		10'916.00	
3612.00	Entschädigungen an Gemeinden und Gemeindezweckverbände	11'191.00		7'089		6'579.00	
4210.00	Gebühren für Amtshandlungen						375.00
4240.51	Netznutzung Haushalte		524'282.62		501'096		512'561.67
4240.52	Netznutzung Gewerbe		93'970.33		73'580		82'191.58
4240.53	Netznutzung Industrie		76'726.21		72'898		66'488.53
4240.54	Netznutzung Temporäranlüsse		6'972.00		9'053		6'342.00
4240.75	Swissgrid Systemdienstleistungen (SDL)		27'735.81		24'985		33'589.19
4240.76	Swissgrid kostendeckende Einspeisevergütung (KEV)		265'805.23		239'440		240'931.04
4250.00	Verkäufe						91.18
4260.00	Rückerstattungen Dritter		4'327.06		2'000		13'906.26
4290.00	Übrige Entgelte		18.57				
4510.00	Entnahmen aus Spezialfinanzierungen des EK		55'809.02		77'768		91'608.04
4660.51	Planmässige Auflösung passivierter Investitionsbeiträge von privaten Unternehmungen		4'480.00		11'605		2'705.00
4660.71	Planmässige Auflösung passivierter Investitionsbeiträge von privaten Haushalten		8'089.00		12'749		7'249.00
8712	Elektrizitätswerk - Stromhandel/Übriges EG	564'551.07	564'551.07	505'597	505'597	509'848.41	509'848.41
3010.00	Löhne des Verwaltungs- und Betriebspersonals	10'683.96		8'782		8'824.91	
3010.09	Erstattung von Lohn des Verwaltungs- und Betriebspersonals	-960.40					
3040.00	Kinder- und Ausbildungszulagen					44.80	
3050.00	AG-Beiträge AHV, IV, EO, ALV, VK	689.53		559		566.30	
3050.09	Erstattung von AG-Beiträgen AHV, IV, EO, ALV, VK	-59.78					
3052.00	AG-Beiträge an Pensionskassen	551.05		485		474.00	

Erfolgsrechnung

Rechnung / 12.10.2020

1.1.2019 - 31.12.2019

Erfolgsrechnung		Rechnung 2019		Budget 2019		Rechnung 2018	
		Aufwand	Ertrag	Aufwand	Ertrag	Aufwand	Ertrag
3053.00	AG-Beiträge an Unfall- und Personal-Haftpflichtversicherungen	72.37		66		65.55	
3054.00	AG-Beiträge an Familienausgleichskasse	192.88		158		156.85	
3055.00	AG-Beiträge an Krankentaggeldversicherungen	43.37		33		32.85	
3090.00	Aus- und Weiterbildung des Personals	-103.30					
3101.10	Stromankauf Naturstrom	4'600.79		3'579		4'321.91	
3101.11	Stromankauf heimische Produkte pV	32'221.26		28'270		32'878.81	
3101.12	Stromankauf aus Zertifikaten	447'552.08		407'631		412'099.16	
3170.00	Reisekosten und Spesen	14.90				16.10	
3180.00	Wertberichtigungen auf Forderungen	-124.10				1'877.73	
3181.00	Tatsächliche Forderungsverluste					1'511.42	
3510.00	Einlage in Spezialfinanzierung des EK	67'684.46		54'934		45'843.02	
3612.00	Entschädigungen an Gemeinden und Gemeindezweckverbände	1'492.00		1'100		1'135.00	
4250.61	Stromverkauf Haushalte		377'312.92		360'170		344'615.57
4250.62	Stromverkauf Gewerbe		66'677.02		48'321		57'626.61
4250.63	Stromverkauf Industrie		97'353.65		79'684		69'988.37
4250.64	Stromverkauf Temporäranschlüsse		2'788.80		2'661		2'536.80
4250.71	Thurgauer Naturstrom		5'710.99		4'119		4'981.35
4250.73	Stromverkauf erneuerbare Energie		11'279.34		10'152		29'613.71
4260.00	Rückerstattungen Dritter		2'677.35				
4409.00	Übrige Zinsen von Finanzvermögen		751.00		490		486.00
89	Sonstige gewerbliche Betriebe	2'366.86	14'900.00	4'516	31'200	2'528.25	24'000.00
	Nettoergebnis	12'533.14		26'684		21'471.75	
890	Sonstige gewerbliche Betriebe	2'366.86	14'900.00	4'516	31'200	2'528.25	24'000.00
	Nettoergebnis	12'533.14		26'684		21'471.75	
8900	Sonstige gewerbliche Betriebe	2'366.86	14'900.00	4'516	31'200	2'528.25	24'000.00
3010.00	Löhne des Verwaltungs- und Betriebspersonals	1'731.86		1'855		1'692.65	
3050.00	AG-Beiträge AHV, IV, EO, ALV, VK	109.80		118		109.00	
3052.00	AG-Beiträge an Pensionskassen	115.80		115		113.40	
3053.00	AG-Beiträge an Unfall- und Personal-Haftpflichtversicherungen	50.50		53		50.20	
3054.00	AG-Beiträge an Familienausgleichskasse	31.65		33		30.05	
3055.00	AG-Beiträge an Krankentaggeldversicherungen	8.25		7		5.95	

Erfolgsrechnung

Rechnung / 12.10.2020

1.1.2019 - 31.12.2019

Erfolgsrechnung		Rechnung 2019		Budget 2019		Rechnung 2018	
		Aufwand	Ertrag	Aufwand	Ertrag	Aufwand	
3101.00	Betriebs-, Verbrauchsmaterial und Handelswaren					101.00	
3130.00	Dienstleistungen Dritter			100		32.00	
3130.02	Porto					151.00	
3144.00	Unterhalt Hochbauten, Gebäude			2'000			
3920.00	Interne Verrechnung von Pacht, Mieten, Benützungskosten	111.00		107		111.00	
3930.00	Interne Verrechnung von Betriebs- und Verwaltungskosten	208.00		128		132.00	
4240.00	Benützunggebühren und Dienstleistungen		900.00		1'200		900.00
4250.00	Verkäufe		14'000.00		30'000		23'100.00
9	FINANZEN UND STEUERN	433'814.97	2'349'195.61	32'420	2'134'508	348'333.95	2'411'237.44
	Nettoergebnis	1'915'380.64		2'102'088		2'062'903.49	
91	Steuern	-3'721.70	1'948'721.26	5'000	1'840'000	6'724.76	2'075'815.99
	Nettoergebnis	1'952'442.96		1'835'000		2'069'091.23	
910	Steuern	-3'721.70	1'948'721.26	5'000	1'840'000	6'724.76	2'075'815.99
	Nettoergebnis	1'952'442.96		1'835'000		2'069'091.23	
9100	Allgemeine Gemeindesteuern	-3'721.70	1'948'721.26	5'000	1'840'000	6'724.76	2'075'815.99
3180.00	Wertberichtigungen auf Forderungen	-5'627.95				-246.95	
3181.00	Tatsächliche Forderungsverluste	1'906.25		5'000		6'971.71	
4000.00	Einkommenssteuern natürliche Personen Rechnungsjahr		1'448'251.01		1'395'000		1'396'554.69
4000.10	Einkommenssteuern natürliche Personen früherer Jahre		96'210.40		100'000		122'543.15
4001.00	Vermögenssteuern natürliche Personen Rechnungsjahr		141'595.05		145'000		137'166.55
4001.10	Vermögenssteuern natürliche Personen früherer Jahre		13'394.05		25'000		23'044.40
4002.00	Quellensteuern natürliche Personen		117'136.30		90'000		114'553.70
4010.00	Gewinnsteuern juristische Personen Rechnungsjahr		68'817.65		45'000		44'833.95
4010.10	Gewinnsteuern juristische Personen früherer Jahre		63'316.80		40'000		34'297.95
4830.00	Ausserordentliche verschiedene Erträge						202'821.60
93	Finanz- und Lastenausgleich		113'646.00		83'000		83'122.00
	Nettoergebnis	113'646.00		83'000		83'122.00	
930	Finanz- und Lastenausgleich		113'646.00		83'000		83'122.00
	Nettoergebnis	113'646.00		83'000		83'122.00	
9300	Finanz- und Lastenausgleich		113'646.00		83'000		83'122.00

Erfolgsrechnung

Rechnung / 12.10.2020

1.1.2019 - 31.12.2019

Erfolgsrechnung		Rechnung 2019		Budget 2019		Rechnung 2018	
		Aufwand	Ertrag	Aufwand	Ertrag	Aufwand	
4621.50	Finanzausgleichsbeiträge vom Kanton		113'646.00		83'000		83'122.00
95	Ertragsanteile, übrige	1'000.00	262'663.90		185'328	1'000.00	231'005.00
	Nettoergebnis	261'663.90		185'328		230'005.00	
950	Ertragsanteile, übrige	1'000.00	262'663.90		185'328	1'000.00	231'005.00
	Nettoergebnis	261'663.90		185'328		230'005.00	
9500	Ertragsanteile, übrige	1'000.00	262'663.90		185'328	1'000.00	231'005.00
3601.00	Ertragsanteile an Kantone und Konkordate	1'000.00				1'000.00	
4601.01	Liegenschaftsteuern		119'205.50		115'000		115'234.40
4601.01	Grundstückgewinnsteuer		141'865.40		70'000		113'292.60
4601.11	Alkohol- und Wirtepatente		1'593.00		328		2'478.00
96	Vermögens- und Schuldenverwaltung	18'362.49	23'355.90	27'420	25'730	18'329.97	20'375.45
	Nettoergebnis	4'993.41			1'690	2'045.48	
961	Zinsen	18'362.49	20'604.15	27'420	23'330	18'329.97	17'975.45
	Nettoergebnis	2'241.66			4'090		354.52
9610	Zinsen	18'362.49	20'604.15	27'420	23'330	18'329.97	17'975.45
3130.03	Kontospesen	1'705.69		2'000		1'748.52	
3181.00	Tatsächliche Forderungsverluste					213.50	
3401.00	Verzinsung kurzfristige Finanzverbindlichkeiten	5'276.35		4'000		3'799.90	
3406.00	Verzinsung langfristige Finanzverbindlichkeiten	4'248.45		10'000		6'479.05	
3409.00	Übrige Passivzinsen	7'132.00		11'420		6'089.00	
4400.00	Zinsen flüssige Mittel						11.05
4401.00	Zinsen Forderungen und Kontokorrente		158.75				205.25
4401.01	Zinsen auf Steuerforderungen		1'113.30				1'563.05
4401.03	Zinsen auf Depotguthaben		4.10				4.10
4409.00	Übrige Zinsen von Finanzvermögen		19'328.00		23'330		16'192.00
963	Liegenschaften des Finanzvermögens		2'751.75		2'400		2'400.00
	Nettoergebnis	2'751.75		2'400		2'400.00	
9630	Liegenschaften des Finanzvermögens		2'751.75		2'400		2'400.00
4430.01	Mietzinse		2'400.00		2'400		2'400.00

Erfolgsrechnung

Rechnung / 12.10.2020

1.1.2019 - 31.12.2019

Erfolgsrechnung		Rechnung 2019		Budget 2019		Rechnung 2018	
		Aufwand	Ertrag	Aufwand	Ertrag	Aufwand	
4439.01	Rückerstattungen Raumnebenkosten		351.75				
97	Rückverteilungen		808.55		450		919.00
	Nettoergebnis	808.55		450		919.00	
971	Rückverteilungen aus CO2-Abgabe		808.55		450		919.00
	Nettoergebnis	808.55		450		919.00	
9710	Rückverteilungen aus CO2-Abgabe		808.55		450		919.00
4699.10	Rückverteilung CO2-Abgabe		808.55		450		919.00
99	Nicht aufgeteilte Posten	418'174.18				322'279.22	
	Nettoergebnis		418'174.18				322'279.22
999	Abschluss	418'174.18				322'279.22	
	Nettoergebnis		418'174.18				322'279.22
9999	Abschluss	418'174.18				322'279.22	
9000.00	Ertragsüberschuss	418'174.18				322'279.22	

Erfolgsrechnung

Rechnung / 12.10.2020

1.1.2019 - 31.12.2019

Erfolgsrechnung Artengliederung Zusammenzug		Rechnung 2019		Budget 2019		Rechnung 2018	
		Aufwand	Ertrag	Aufwand	Ertrag	Aufwand	Ertrag
ERFOLGSRECHNUNG		6'210'383.86	6'210'383.86	5'640'363	5'603'353	6'164'454.56	6'164'454.56
Nettoergebnis					37'010		
3	Aufwand	5'792'209.68		5'640'363		5'842'175.34	
30	Personalaufwand	764'158.59		775'504		727'183.10	
31	Sach- + Übriger Betriebsaufwand	2'148'906.83		2'057'868		2'089'508.19	
33	Abschreibungen Verwaltungsvermögen	474'404.00		492'804		464'603.00	
34	Finanzaufwand	35'984.80		48'750		32'559.95	
35	Einlagen in Fonds und Spezialfinanz.	256'363.55		174'047		231'929.50	
36	Transferaufwand	1'903'686.96		1'960'568		2'158'760.20	
37	Durchlaufende Beiträge	99'828.95		55'880		66'421.40	
39	Interne Verrechnungen	108'876.00		74'942		71'210.00	
4	Ertrag		6'210'383.86		5'603'353		6'164'454.56
40	Fiskalertrag		2'083'822.26		1'968'000		2'004'146.89
41	Regalien und Konzessionen		16'397.88		16'290		16'397.88
42	Entgelte		2'875'746.68		2'526'838		2'768'133.65
44	Finanzertrag		104'310.90		106'250		101'577.45
45	Entnahmen aus Fonds und Spezialfinanzierung		55'809.02		77'768		91'608.04
46	Transferertrag		868'523.27		777'385		840'850.80
47	Durchlaufende Beiträge		95'611.00		55'880		66'421.40
48	Ausserordentlicher Ertrag		1'286.85				204'108.45
49	Interne Verrechnungen		108'876.00		74'942		71'210.00
9	Abschlusskonten	418'174.18				322'279.22	
90	Abschluss Erfolgsrechnung	418'174.18				322'279.22	

Erfolgsrechnung

Rechnung / 12.10.2020

1.1.2019 - 31.12.2019

Erfolgsrechnung Artengliederung		Rechnung 2019		Budget 2019	Rechnung 2018		
		Aufwand	Aufwand	Ertrag	Aufwand	Ertrag	
0	ERFOLGSRECHNUNG Nettoergebnis	6'210'383.86	6'210'383.86	5'640'363	5'603'353 37'010	6'164'454.56	6'164'454.56
	Aufwand	5'792'209.68		5'640'363		5'842'175.34	
30	Personalaufwand	764'158.59		775'504		727'183.10	
300	Behörden und Kommissionen	25'696.95		41'529		24'560.35	
3000	Löhne, Tag- und Sitzungsgelder	25'696.95		41'529		24'560.35	
3000.00	Entschädigungen, Tag- und Sitzungsgelder an Behörden u..	25'696.95		41'529		24'560.35	
301	Löhne des Verwaltungs-+ Betriebspersonal	634'623.40		628'414		601'285.75	
3010	Löhne des Verwaltungs-+ Betriebspersonal	634'623.40		628'414		601'285.75	
3010.00	Löhne des Verwaltungs- und Betriebspersonals	656'282.30		628'414		604'671.90	
3010.09	Erstattung von Lohn des Verwaltungs- und Betriebsperson..	-21'658.90				-3'386.15	
304	Zulagen					3'600.00	
3040	Kinderzulagen					3'600.00	
3040.00	Kinder- und Ausbildungszulagen					3'600.00	
305	Arbeitgeberbeiträge	99'942.29		99'561		93'602.25	
3050	AG-Beiträge AHV,IV,EO,ALV VV-Kosten	41'164.63		41'339		38'756.95	
3050.00	AG-Beiträge AHV, IV, EO, ALV, VK	42'360.33		41'339		38'756.95	
3050.09	Erstattung von AG-Beiträgen AHV, IV, EO, ALV, VK	-1'195.70					
3052	AG-Beiträge an andere Pensionskassen	36'348.60		35'442		33'973.80	
3052.00	AG-Beiträge an Pensionskassen	36'348.60		35'442		33'973.80	
3053	AG-Beiträge an Unfallversicherungen	7'901.00		8'624		7'871.30	
3053.00	AG-Beiträge an Unfall- und Personal-Haftpflichtversicherun..	7'901.00		8'624		7'871.30	
3054	AG-Beiträge an Familienausgleichskasse	11'845.11		11'689		10'807.30	

Erfolgsrechnung

Rechnung / 12.10.2020

1.1.2019 - 31.12.2019

Erfolgsrechnung Artengliederung		Rechnung 2019		Budget 2019	Rechnung 2018	
		Aufwand	Aufwand	Ertrag	Aufwand	Ertrag
3054.00	AG-Beiträge an Familienausgleichskasse	11'845.11	11'689		10'807.30	
3055	AG-Beiträge an KK-Taggeldversicherungen	2'682.95	2'467		2'192.90	
3055.00	AG-Beiträge an Krankentaggeldversicherungen	2'682.95	2'467		2'192.90	
309	Übriger Personalaufwand	3'895.95	6'000		4'134.75	
3090	Aus- + Weiterbildung des Personals	-1'666.65	1'500			
3090.00	Aus- und Weiterbildung des Personals	-1'666.65	1'500			
3091	Personalwerbung	1'638.20			1'262.75	
3091.00	Personalwerbung	1'638.20			1'262.75	
3099	Übriger Personalaufwand	3'924.40	4'500		2'872.00	
3099.00	Übriger Personalaufwand	3'924.40	4'500		2'872.00	
31	Sach- + Übriger Betriebsaufwand	2'148'906.83	2'057'868		2'089'508.19	
310	Material- + Warenaufwand	1'133'837.86	1'035'113		1'082'563.68	
3100	Büromaterial	9'524.65	8'000		5'846.59	
3100.00	Büromaterial	9'524.65	8'000		5'846.59	
3101	Betriebs-, Verbrauchsmaterial	1'111'378.81	1'013'123		1'062'879.59	
3101.00	Betriebs-, Verbrauchsmaterial und Handelswaren	2'099.95	2'800		2'911.08	
3101.01	Salz, Splitt für den Winterdienst	4'457.68	5'000		4'726.25	
3101.02	Treibstoffe	5'652.75	4'000		3'881.10	
3101.03	Signalisationsmaterial	1'645.49	2'500		147.67	
3101.07	Material für Hundetoiletten und Robidog	1'593.80	2'000		2'000.05	
3101.10	Stromankauf Naturstrom	4'600.79	3'579		4'321.91	
3101.11	Stromankauf heimische Produkte pV	32'221.26	28'270		32'878.81	
3101.12	Stromankauf aus Zertifikaten	447'552.08	407'631		412'099.16	
3101.13	Swissgrid Systemdienstleistungen (SDL)	27'907.86	24'985		33'210.73	
3101.14	Swissgrid kostendeckende Einspeisevergütung (KEV)	265'758.86	239'440		237'301.43	
3101.15	Netznutzung Vorlieferant	317'888.29	292'918		329'401.40	
3102	Drucksachen, Publikationen	10'353.05	11'320		11'576.90	

Erfolgsrechnung

Rechnung / 12.10.2020

1.1.2019 - 31.12.2019

Erfolgsrechnung Artengliederung		Rechnung 2019		Budget 2019	Rechnung 2018	
		Aufwand	Aufwand	Ertrag	Aufwand	Ertrag
3102.00	Drucksachen, Publikationen	10'353.05	11'320		11'576.90	
3103	Fachliteratur, Zeitschriften	1'664.60	1'770		1'700.10	
3103.00	Fachliteratur, Zeitschriften	1'664.60	1'770		1'700.10	
3105	Lebensmittel	916.75	900		560.50	
3105.00	Lebensmittel	916.75	900		560.50	
311	Nicht aktivierbare Anlagen	94'347.30	103'250		35'258.45	
3110	Büromöbel und -geräte, Schulmobiliar	2'270.30				
3110.00	Anschaffung Büromöbel und -geräte	2'270.30				
3111	Apparate, Maschinen, Geräte, Fz, Werkzeug	28'774.45	26'650		24'309.75	
3111.00	Anschaffung Apparate, Maschinen, Geräte, Fahrzeuge, We..	10'049.43	5'650		4'823.49	
3111.02	Anschaffung Wasserzähler	18'725.02	21'000		19'486.26	
3112	Kleider, Wäsche, Vorhänge	605.65	1'200		655.35	
3112.00	Anschaffung Dienstkleider	605.65	1'200		655.35	
3118	Anschaffung von immateriellen Anlagen	62'696.90	72'400		10'293.35	
3118.00	Anschaffung von immateriellen Anlagen	62'696.90	72'400		10'293.35	
3119	Anschaffung von übrigen n.akt. Anlagen		3'000			
3119.00	Anschaffung von übrigen nicht aktivierbare Anlagen		3'000			
312	Ver- und Entsorgung	65'062.35	57'100		52'958.35	
3120	Ver- und Entsorgung	65'062.35	57'100		52'958.35	
3120.00	Ver- und Entsorgung Liegenschaften VV	52'333.45	44'400		41'475.30	
3120.05	Energie Pumpanlagen	12'728.90	12'700		11'483.05	
313	Dienstleistungen und Honorare	419'447.52	464'905		470'002.64	
3130	Dienstleistungen Dritter	276'723.70	290'825		278'368.16	
3130.00	Dienstleistungen Dritter	65'773.41	94'930		65'273.61	
3130.01	Telefonkosten	2'370.15	2'750		2'193.75	

Erfolgsrechnung

Rechnung / 12.10.2020

1.1.2019 - 31.12.2019

Erfolgsrechnung Artengliederung		Rechnung 2019		Budget 2019	Rechnung 2018	
		Aufwand	Aufwand	Ertrag	Aufwand	Ertrag
3130.02	Porto	14'369.50	14'050		14'947.25	
3130.03	Kontospesen	3'687.07	4'100		3'751.01	
3130.04	Betriebskosten	8'150.15	7'000		7'713.10	
3130.05	div. DL Informatik	7'900.70	7'315		8'174.89	
3130.06	Mitglieder- und Verbandsbeiträge	53'793.14	52'730		63'631.09	
3130.10	Bundesfeier	2'119.85	1'500		2'257.60	
3130.11	Jungbürgerfeier	2'866.20	3'000		3'086.90	
3130.12	div. Einwohneranlässe	3'967.40	5'250		3'759.55	
3130.30	Grüngutabfuhr	48'818.15	46'000		42'359.75	
3130.31	div. Entsorgungs- und Recyclingkosten	13'349.83	15'000		13'604.81	
3130.41	Netzpreiskalkulation	11'777.91	10'000		8'848.52	
3130.44	Hoheitliche Kontrollen	7'202.63	5'000		6'840.01	
3130.50	Messdienstleistungen	30'577.61	22'200		31'926.32	
3131	Planung und Projektierung Dritter	27'924.93	38'350		48'404.13	
3131.00	Planung und Projektierung Dritter	3'033.64	11'000		20'334.75	
3131.07	Nachführung Grundbuch- und Vermessungswerk	24'891.29	27'350		28'069.38	
3132	Honorare ext. Berater, Gutachter, Fachexp.	43'049.99	66'500		82'167.80	
3132.00	Honorare externe Berater, Gutachter, Fachexperten etc.	43'049.99	66'500		82'167.80	
3133	Informatik-Nutzungsaufwand	45'113.05	45'700		36'275.05	
3133.00	Informatik-Nutzungsaufwand	45'113.05	45'700		36'275.05	
3134	Sachversicherungsprämien	19'420.65	19'930		18'729.00	
3134.00	Sachversicherungsprämien	19'420.65	19'930		18'729.00	
3137	Steuern und Abgaben	7'215.20	3'600		6'058.50	
3137.00	Steuern und Abgaben	7'215.20	3'600		6'058.50	
314	Baulicher Unterhalt	258'782.55	258'400		305'542.72	
3140	Unterhalt Grundstücken	1'691.80	3'000		3'716.15	
3140.00	Unterhalt an Grundstücken	1'691.80	3'000		3'716.15	
3141	Unterhalt Strassen / Verkehrswege	154'251.88	103'600		103'818.04	
3141.00	Unterhalt Strassen/Verkehrswege	81'081.84	60'500		52'514.62	

Erfolgsrechnung

Rechnung / 12.10.2020

1.1.2019 - 31.12.2019

Erfolgsrechnung Artengliederung		Rechnung 2019		Budget 2019	Rechnung 2018	
		Aufwand	Aufwand	Ertrag	Aufwand	Ertrag
3141.10	Winterdienst		3'000			
3141.20	Strassenreinigung	16'234.64	18'000		23'076.30	
3141.30	Strassenbeleuchtungen und Strassensignale, Verkehrsspie..	45'550.80	14'100		19'758.45	
3141.70	Verkehrsberuhigungsmassnahmen	11'384.60	8'000		8'468.67	
3142	Unterhalt Wasserbau	7'034.85	5'000		5'518.03	
3142.00	Unterhalt Wasserbau	7'034.85	5'000		5'518.03	
3143	Unterhalt Tiefbauten	74'699.36	113'800		167'750.46	
3143.00	Unterhalt Tiefbauten	34'698.91	26'450		107'465.33	
3143.01	Unterhalt Reservoire, Pumpstationen, Quellfassungen	2'023.18	1'000		1'156.00	
3143.02	Unterhalt Hydranten	1'374.56	3'500		4'221.03	
3143.03	Unterhalt Leitungsnetz	36'602.71	82'850		54'908.10	
3144	Unterhalt Hochbauten	21'104.66	33'000		24'740.04	
3144.00	Unterhalt Hochbauten, Gebäude	21'104.66	33'000		24'740.04	
315	Unterhalt Mobilien + immat. Anlagen	74'007.06	65'600		63'414.25	
3150	Unterhalt Büromöbel und -geräte, Schulmobiliar		700		433.85	
3150.00	Unterhalt der Büromöbel und -geräte		700		433.85	
3151	Apparate, Maschinen, Geräte, Fz,Werkzeug	27'160.16	24'200		31'880.05	
3151.00	Unterhalt Apparate, Maschinen, Geräte, Fahrzeuge, Werkz..	27'160.16	24'200		31'880.05	
3158	Unterhalt immaterielle Anlagen	46'846.90	40'700		31'100.35	
3158.00	Unterhalt immaterielle Anlagen	46'846.90	40'700		31'100.35	
316	Mieten, Leasing, Pachten, Benützungsgeb.	34'777.90	34'650		34'202.35	
3160	Miete und Pacht Liegenschaften	32'000.00	32'000		32'000.00	
3160.00	Miete und Pacht Liegenschaften	32'000.00	32'000		32'000.00	
3162	Raten für operatives Leasing	2'777.90	2'650		2'202.35	
3162.00	Raten für operatives Leasing	2'777.90	2'650		2'202.35	
317	Spesenentschädigungen	5'461.50	2'400		7'070.00	

Erfolgsrechnung

Rechnung / 12.10.2020

1.1.2019 - 31.12.2019

Erfolgsrechnung Artengliederung		Rechnung 2019		Budget 2019	Rechnung 2018	
		Aufwand	Aufwand	Ertrag	Aufwand	Ertrag
3170	Reisekosten und Spesen	5'461.50	2'400		7'070.00	
3170.00	Reisekosten und Spesen	5'461.50	2'400		7'070.00	
318	Wertberichtigungen auf Forderungen	-968.53	8'000		8'203.77	
3180	Wertberichtigungen auf Forderungen	-2'874.78			-4'881.54	
3180.00	Wertberichtigungen auf Forderungen	-2'874.78			-4'881.54	
3181	Tatsächliche Forderungsverluste	1'906.25	8'000		13'085.31	
3181.00	Tatsächliche Forderungsverluste	1'906.25	8'000		13'085.31	
319	Verschiedener Betriebsaufwand	64'151.32	28'450		30'291.98	
3190	Schadenersatzleistungen	8'145.50				
3190.00	Schadenersatzleistungen	8'145.50				
3192	Abgeltung von Rechten	28'007.30	450		1'202.20	
3192.00	Abgeltung von Rechten	28'007.30	450		1'202.20	
3199	Übriger Betriebsaufwand	27'998.52	28'000		29'089.78	
3199.00	Übriger Betriebsaufwand	27'998.52	28'000		29'089.78	
33	Abschreibungen Verwaltungsvermögen	474'404.00	492'804		464'603.00	
330	Abschreibungen Sachanlagen VV	446'624.00	451'264		436'823.00	
3300	Planmässige Abschreibungen Sachanlagen	446'624.00	451'264		436'823.00	
3300.10	Planmässige Abschreibungen Strassen / Verkehrswege VV..	63'606.00	69'564		62'000.00	
3300.31	Planmässige Abschreibungen übrige Tiefbauten VV Eigen..	272'566.00	278'599		264'371.00	
3300.40	Planmässige Abschreibungen Hochbauten VV allgemeiner ..	55'956.00	55'956		55'956.00	
3300.41	Planmässige Abschreibungen Hochbauten VV Eigenwirtsch..	7'051.00	7'051		7'051.00	
3300.60	Planmässige Abschreibungen Mobilien VV	6'969.00	6'969		6'969.00	
3300.61	Planmässige Abschreibungen Mobilien VV Eigenwirtschaft..	40'476.00	33'125		40'476.00	
332	Abschreibungen Immaterielle Anlagen	27'780.00	41'540		27'780.00	

Erfolgsrechnung

Rechnung / 12.10.2020

1.1.2019 - 31.12.2019

Erfolgsrechnung Artengliederung		Rechnung 2019		Budget 2019	Rechnung 2018	
		Aufwand	Aufwand	Ertrag	Aufwand	Ertrag
3320	Planmässige Abschreibungen imm. Anlagen	27'780.00	41'540		27'780.00	
3320.90	Planmässige Abschreibungen übrige immaterielle Anlagen ..		12'000			
3320.91	Planmässige Abschreibungen übrige immaterielle Anlagen ..	27'780.00	29'540		27'780.00	
34	Finanzaufwand	35'984.80	48'750		32'559.95	
340	Zinsaufwand	35'984.80	48'750		32'559.95	
3401	Verzinsung kurzfristige Finanzverbind.	5'276.35	4'000		3'799.90	
3401.00	Verzinsung kurzfristige Finanzverbindlichkeiten	5'276.35	4'000		3'799.90	
3406	Verzinsung langfristige Finanzverbind.	4'248.45	10'000		6'479.05	
3406.00	Verzinsung langfristige Finanzverbindlichkeiten	4'248.45	10'000		6'479.05	
3409	Übrige Passivzinsen	26'460.00	34'750		22'281.00	
3409.00	Übrige Passivzinsen	26'460.00	34'750		22'281.00	
35	Einlagen in Fonds und Spezialfinanz.	256'363.55	174'047		231'929.50	
351	Einlagen in Fonds + SpezFina im EK	256'363.55	174'047		231'929.50	
3510	Einlagen in Spezialfinanzierungen des EK	256'363.55	174'047		231'929.50	
3510.00	Einlage in Spezialfinanzierung des EK	256'363.55	174'047		231'929.50	
36	Transferaufwand	1'903'686.96	1'960'568		2'158'760.20	
360	Ertragsanteile an Dritte	48'027.66	34'360		43'988.71	
3601	... an Kantone und Konkordate	47'188.25	33'490		43'149.30	
3601.00	Ertragsanteile an Kantone und Konkordate	47'188.25	33'490		43'149.30	
3602	Ertragsanteile an Gemeinden	839.41	870		839.41	
3602.00	Ertragsanteile an Gemeinden	839.41	870		839.41	
361	Entschädigungen an Gemeinwesen	292'481.80	292'871		281'132.10	
3612	... an Gemeinden	292'481.80	292'871		281'132.10	

Erfolgsrechnung

Rechnung / 12.10.2020

1.1.2019 - 31.12.2019

Erfolgsrechnung Artengliederung		Rechnung 2019		Budget 2019	Rechnung 2018	
		Aufwand	Aufwand	Ertrag	Aufwand	Ertrag
3612.00	Entschädigungen an Gemeinden und Gemeindezweckverb..	292'481.80	292'871		281'132.10	
363	Beiträge an Gemeinwesen und Dritte	1'563'177.50	1'633'337		1'833'639.39	
3631	... an den Kanton	495'618.90	464'565		472'342.65	
3631.00	Beiträge an Kantone und Konkordate	287'478.00	283'720		263'200.00	
3631.10	Prämienverbilligungsbeiträge an Kanton	179'967.60	150'845		184'306.95	
3631.11	Gemeindeanteil an Verlustscheineinforderungen	28'173.30	30'000		24'835.70	
3632	... an Gemeinden und Gemeindezweckverb	44'345.95	39'300		64'342.00	
3632.00	Beiträge an Gemeinden und Gemeindezweckverbände	44'345.95	39'300		64'342.00	
3634	... an öffentliche Unternehmungen	32'500.00	45'000		32'500.00	
3634.00	Beiträge an öffentliche Unternehmungen	32'500.00	45'000		32'500.00	
3635	... an private Unternehmungen	51'487.20	14'000		106'914.47	
3635.02	Beiträge an Langzeitpflege an private Institutionen	2'171.10	4'000		1'304.22	
3635.10	Kosten Aufhebung Prämienausstände	14'493.45	5'000		57'886.05	
3635.11	Beiträge an Krankenkassen aufgrund von Verlustscheinen	34'282.65	5'000		42'296.20	
3635.13	Mahn-, Dossier- & Bearbeitungsgebühren	540.00			5'428.00	
3636	... an private Organis ohne Erwerbszweck	140'292.80	192'940		180'303.05	
3636.00	Beiträge an private Organisationen ohne Erwerbszweck	30'533.15	30'140		31'119.60	
3636.01	Beiträge an private Institutionen	109'759.65	162'800		149'183.45	
3637	... an private Haushalte	798'932.65	877'532		977'237.22	
3637.00	Beiträge an private Haushalte	59'818.97	57'080		58'135.40	
3637.05	Unterstützungen an Ortsbürger				87.50	
3637.10	Beiträge an Thurgauerbürger	243'778.60	326'429		342'115.80	
3637.20	Unterstützungen an übrige Schweizerbürger	278'355.01	302'253		347'287.01	
3637.30	Unterstützung an Ausländer	172'755.77	118'040		157'673.38	
3637.40	Beiträge an Asylsuchende	44'224.30	73'730		71'938.13	
37	Durchlaufende Beiträge	99'828.95	55'880		66'421.40	
370	Durchlaufende Beiträge	99'828.95	55'880		66'421.40	

Erfolgsrechnung

Rechnung / 12.10.2020

1.1.2019 - 31.12.2019

Erfolgsrechnung Artengliederung		Rechnung 2019		Budget 2019	Rechnung 2018	
		Aufwand	Aufwand	Ertrag	Aufwand	Ertrag
3701	an den Kanton	10'400.00	5'000		8'800.00	
3701.00	Durchlaufende Beträge an Kanton und Konkordate	10'400.00	5'000		8'800.00	
3702	an Gemeinden und Gemeindeverbände	57'880.00	30'000		26'762.00	
3702.00	Durchlaufende Beiträge an Gemeinden und Gemeindeverb..	57'880.00	30'000		26'762.00	
3705	an private Unternehmungen	15'819.95			2'359.40	
3705.00	Durchlaufende Beiträge an private Unternehmungen	15'819.95			2'359.40	
3707	an private Haushalte	15'729.00	20'880		28'500.00	
3707.00	Durchlaufende Beiträge an private Haushalte	15'729.00	20'880		28'500.00	
39	Interne Verrechnungen	108'876.00	74'942		71'210.00	
392	Interne Verrechnungen von Pacht, Mieten, Benützungskosten	22'683.00	22'673		22'683.00	
3920	iV von Pacht, Mieten, Benützungskosten	22'683.00	22'673		22'683.00	
3920.00	Interne Verrechnung von Pacht, Mieten, Benützungskosten	22'683.00	22'673		22'683.00	
393	Interne Verrechnungen von Betriebs- und Verwaltungskosten	86'193.00	52'269		48'527.00	
3930	iV von Betriebs- und Verwaltungskosten	86'193.00	52'269		48'527.00	
3930.00	Interne Verrechnung von Betriebs- und Verwaltungskosten	86'193.00	52'269		48'527.00	
4	Ertrag		6'210'383.86	5'603'353		6'164'454.56
40	Fiskalertrag		2'083'822.26	1'968'000		2'004'146.89
400	Direkte Steuern natürliche Personen		1'816'586.81	1'755'000		1'793'862.49
4000	Einkommenssteuern natürliche Personen		1'544'461.41	1'495'000		1'519'097.84
4000.00	Einkommenssteuern natürliche Personen Rechnungsjahr		1'448'251.01	1'395'000		1'396'554.69
4000.10	Einkommenssteuern natürliche Personen früherer Jahre		96'210.40	100'000		122'543.15
4001	Vermögenssteuern natürliche Personen		154'989.10	170'000		160'210.95
4001.00	Vermögenssteuern natürliche Personen Rechnungsjahr		141'595.05	145'000		137'166.55
4001.10	Vermögenssteuern natürliche Personen früherer Jahre		13'394.05	25'000		23'044.40

Erfolgsrechnung

Rechnung / 12.10.2020

1.1.2019 - 31.12.2019

Erfolgsrechnung Artengliederung		Rechnung 2019	Budget 2019	Rechnung 2018
		Aufwand	Aufwand Ertrag	Aufwand Ertrag
4002	Quellensteuern natürliche Personen	117'136.30	90'000	114'553.70
4002.00	Quellensteuern natürliche Personen	117'136.30	90'000	114'553.70
401	Direkte Steuern juristische Personen	132'134.45	85'000	79'131.90
4010	Gewinnsteuern juristische Personen	132'134.45	85'000	79'131.90
4010.00	Gewinnsteuern juristische Personen Rechnungsjahr	68'817.65	45'000	44'833.95
4010.10	Gewinnsteuern juristische Personen früherer Jahre	63'316.80	40'000	34'297.95
403	Besitz- und Aufwandsteuern	135'101.00	128'000	131'152.50
4030	Strassenverkehrssteuern	114'561.00	110'000	111'655.00
4030.00	Strassenverkehrssteuern	114'561.00	110'000	111'655.00
4033	Hundetaxen	20'540.00	18'000	19'497.50
4033.00	Hundesteuern	20'540.00	18'000	19'497.50
41	Regalien und Konzessionen	16'397.88	16'290	16'397.88
410	Regalien	16'397.88	16'290	16'397.88
4100	Regalien	16'397.88	16'290	16'397.88
4100.01	Jagdgesellschaft und angrenzende Gemeinden	14'397.88	14'290	14'397.88
4100.02	Pächter und angrenzende Gemeinden	2'000.00	2'000	2'000.00
42	Entgelte	2'875'746.68	2'526'838	2'768'133.65
421	Gebühren für Amtshandlungen	58'695.53	48'500	56'039.29
4210	Gebühren für Amtshandlungen	58'695.53	48'500	56'039.29
4210.00	Gebühren für Amtshandlungen	47'595.53	33'500	44'589.29
4210.01	Baubewilligungsgebühren	11'100.00	15'000	11'450.00
424	Benützungsgebühren und Dienstleistungen	1'608'317.54	1'510'852	1'554'566.11
4240	Benützungsgebühren und Dienstleistungen	1'608'317.54	1'510'852	1'554'566.11

Erfolgsrechnung

Rechnung / 12.10.2020

1.1.2019 - 31.12.2019

Erfolgsrechnung Artengliederung		Rechnung 2019	Budget 2019	Rechnung 2018
		Aufwand	Aufwand Ertrag	Aufwand Ertrag
4240.00	Benützungsgebühren und Dienstleistungen	603'387.34	582'200	603'377.10
4240.03	Parkplatzgebühren	2'160.00		1'170.00
4240.11	Kehrichtgebühren	7'278.00	7'000	7'880.00
4240.14	Häckselgebühren		600	35.00
4240.51	Netznutzung Haushalte	524'282.62	501'096	512'561.67
4240.52	Netznutzung Gewerbe	93'970.33	73'580	82'191.58
4240.53	Netznutzung Industrie	76'726.21	72'898	66'488.53
4240.54	Netznutzung Temporäranschlüsse	6'972.00	9'053	6'342.00
4240.75	Swissgrid Systemdienstleistungen (SDL)	27'735.81	24'985	33'589.19
4240.76	Swissgrid kostendeckende Einspeisevergütung (KEV)	265'805.23	239'440	240'931.04
425	Erlös aus Verkäufen	601'257.72	562'107	559'179.00
4250	Verkäufe	601'257.72	562'107	559'179.00
4250.00	Verkäufe	40'135.00	57'000	49'816.59
4250.61	Stromverkauf Haushalte	377'312.92	360'170	344'615.57
4250.62	Stromverkauf Gewerbe	66'677.02	48'321	57'626.61
4250.63	Stromverkauf Industrie	97'353.65	79'684	69'988.37
4250.64	Stromverkauf Temporäranschlüsse	2'788.80	2'661	2'536.80
4250.71	Thurgauer Naturstrom	5'710.99	4'119	4'981.35
4250.73	Stromverkauf erneuerbare Energie	11'279.34	10'152	29'613.71
426	Rückerstattungen	582'893.85	404'879	567'816.97
4260	Rückerstattungen Dritter	582'893.85	404'879	567'816.97
4260.00	Rückerstattungen Dritter	63'540.60	39'500	80'528.81
4260.01	Rückerstattungen Betriebskosten	3'114.85	1'500	2'958.90
4260.21	Rückerstattung säumiger Prämienzahler	24'196.65		12'631.20
4260.32	Rückerstattungen Sachversicherungsprämien	231.00		231.00
4260.34	Schadenersatz			352.95
4260.51	Rückvergütungen von Thurgauerbürgern	186'501.40	233'273	210'391.55
4260.52	Rückvergütungen von übrigen Schweizerbürgern	187'904.25	95'346	168'488.00
4260.53	Rückvergütungen von Ausländern	117'405.10	35'260	92'234.56
427	Bussen	160.00	500	400.00
4270	Bussen	160.00	500	400.00

Erfolgsrechnung

Rechnung / 12.10.2020

1.1.2019 - 31.12.2019

Erfolgsrechnung Artengliederung		Rechnung 2019		Budget 2019		Rechnung 2018	
		Aufwand		Aufwand	Ertrag	Aufwand	Ertrag
4270.00	Bussen		160.00		500		400.00
429	Übrige Entgelte		24'422.04				30'132.28
4290	Übrige Entgelte		24'422.04				30'132.28
4290.00	Übrige Entgelte		24'422.04				30'132.28
44	Finanzertrag		104'310.90		106'250		101'577.45
440	Zinsertrag		27'736.15		29'750		24'064.45
4400	Zinsen flüssige Mittel						11.05
4400.00	Zinsen flüssige Mittel						11.05
4401	Zinsen Forderungen und Kontokorrente		1'276.15				1'772.40
4401.00	Zinsen Forderungen und Kontokorrente		158.75				205.25
4401.01	Zinsen auf Steuerforderungen		1'113.30				1'563.05
4401.03	Zinsen auf Depotguthaben		4.10				4.10
4409	Übrige Zinsen von Finanzvermögen		26'460.00		29'750		22'281.00
4409.00	Übrige Zinsen von Finanzvermögen		26'460.00		29'750		22'281.00
443	Liegenschaftsertrag FV		2'751.75		2'400		2'400.00
4430	Pacht- und Mietzinse Liegenschaften FV		2'400.00		2'400		2'400.00
4430.01	Mietzinse		2'400.00		2'400		2'400.00
4439	Übriger Liegenschaftenertrag FV		351.75				
4439.01	Rückerstattungen Raumnebenkosten		351.75				
447	Liegenschaftenertrag VV		73'823.00		74'100		75'113.00
4470	Pacht- und Mietzinse Liegenschaften VV		73'823.00		74'100		75'113.00
4470.00	Pacht- und Mietzinse Liegenschaften VV		54'503.00		54'800		55'193.00
4470.01	Mietzinse		19'320.00		19'300		19'920.00
45	Entnahmen aus Fonds und Spezialfinanzierung		55'809.02		77'768		91'608.04

Erfolgsrechnung

Rechnung / 12.10.2020

1.1.2019 - 31.12.2019

Erfolgsrechnung Artengliederung		Rechnung 2019	Budget 2019	Rechnung 2018
		Aufwand	Aufwand Ertrag	Aufwand Ertrag
451	Entnahmen aus Fonds+Spezfina im EK	55'809.02	77'768	91'608.04
4510	Entnahmen aus SpezFina des EK	55'809.02	77'768	91'608.04
4510.00	Entnahmen aus Spezialfinanzierungen des EK	55'809.02	77'768	91'608.04
46	Transferertrag	868'523.27	777'385	840'850.80
460	Anteil an Erträgen	309'438.90	230'328	278'319.00
4601	Anteil an Kantonserträgen und Konkordaten	262'663.90	185'328	231'005.00
4601.01	Liegenschaftensteuern	119'205.50	115'000	115'234.40
4601.01	Grundstückgewinnsteuer	141'865.40	70'000	113'292.60
4601.11	Alkohol- und Wirtepatente	1'593.00	328	2'478.00
4604	Anteile an Erträgen öffentlicher Unternehmungen	46'775.00	45'000	47'314.00
4604.00	Anteile an Erträgen öffentlicher Unternehmungen	46'775.00	45'000	47'314.00
461	Entschädigungen von Gemeinwesen	297'575.85	273'951	311'892.10
4610	Entschädigung vom Bund	1'350.00		
4610.00	Entschädigungen vom Bund	1'350.00		
4611	Entschädigung vom Kanton	154'922.00	152'180	183'384.85
4611.00	Entschädigungen von Kanton	154'922.00	152'180	183'384.85
4612	Entschädigung von Gemeinden + Gemeindeverbänden	141'303.85	121'771	128'507.25
4612.00	Entschädigungen von Gemeinden und Gemeindezweckver..	141'303.85	121'771	128'507.25
462	Finanz- und Lastenausgleich	113'646.00	83'000	83'122.00
4621	Finanz- und Lastenausgleich von Kantonen und Konko..	113'646.00	83'000	83'122.00
4621.50	Finanzausgleichsbeiträge vom Kanton	113'646.00	83'000	83'122.00
463	Beiträge von Gemeinwesen und Dritten	106'891.97	103'430	133'886.70
4631	Beiträge vom Kanton	8'402.25	3'750	37'449.55

Erfolgsrechnung

Rechnung / 12.10.2020

1.1.2019 - 31.12.2019

Erfolgsrechnung Artengliederung		Rechnung 2019		Budget 2019		Rechnung 2018	
		Aufwand	Aufwand	Ertrag	Aufwand	Ertrag	Ertrag
4631.00	Staatsbeiträge		8'402.25	3'750			37'449.55
4632	Beiträge von Gemeinden und Gemeindeverbänden		25'000.00	25'000			25'000.00
4632.00	Beiträge von Gemeinden und Gemeindezweckverbänden		25'000.00	25'000			25'000.00
4637	Beiträge von privaten Haushalten		73'489.72	74'680			71'437.15
4637.00	Beiträge von privaten Haushalten		73'489.72	74'680			71'437.15
466	Auflösung passiv. Investitionsbeiträge		40'162.00	86'226			32'712.00
4660	Planmässige Auflösung passiv.IR-Beiträge		40'162.00	86'226			32'712.00
4660.51	Planmässige Auflösung passivierter Investitionsbeiträge vo..		15'322.00	48'474			11'974.00
4660.71	Planmässige Auflösung passivierter Investitionsbeiträge vo..		24'840.00	37'752			20'738.00
469	Übriger Transferertrag		808.55	450			919.00
4699	Rückverteilungen		808.55	450			919.00
4699.10	Rückverteilung CO2-Abgabe		808.55	450			919.00
47	Durchlaufende Beiträge		95'611.00	55'880			66'421.40
470	Durchlaufende Beiträge		95'611.00	55'880			66'421.40
4701	Durchlaufende Beiträge vom Kanton		57'880.00	30'000			26'762.00
4701.00	Durchlaufende Beiträge vom Kanton		57'880.00	30'000			26'762.00
4707	Durchlaufende Beiträge von privaten Haushalten		37'731.00	25'880			39'659.40
4707.00	Durchlaufende Beiträge von privaten Haushalten		27'331.00	20'880			30'859.40
4707.01	an Kanton weiterzuleitende Schutzraumsatzabgaben		10'400.00	5'000			8'800.00
48	Ausserordentlicher Ertrag		1'286.85				204'108.45
483	Ausserordentliche verschiedene Erträge						202'821.60
4830	Ausserordentliche verschiedene Erträge						202'821.60
4830.00	Ausserordentliche verschiedene Erträge						202'821.60

Erfolgsrechnung

Rechnung / 12.10.2020

1.1.2019 - 31.12.2019

Erfolgsrechnung Artengliederung		Rechnung 2019		Budget 2019	Rechnung 2018	
		Aufwand		Ertrag	Aufwand	Ertrag
489	Entnahmen aus dem Eigenkapital		1'286.85			1'286.85
4893	Entnahmen aus dem Eigenkapital aus Vorfinanzierung..		1'286.85			1'286.85
4893.00	Entnahmen aus Vorfinanzierungen des EK		1'286.85			1'286.85
49	Interne Verrechnungen		108'876.00	74'942		71'210.00
492	Interne Verrechnungen von Pacht, Mieten, Benützungsk..		22'683.00	22'673		22'683.00
4920	Int.Verr von Pacht,Mieten, Benützungsko.		22'683.00	22'673		22'683.00
4920.00	Interne Verrechnung von Pacht, Mieten, Benützungskosten		22'683.00	22'673		22'683.00
493	Interne Verrechnungen von Betriebs- und Verwaltungs..		86'193.00	52'269		48'527.00
4930	Int.Verr von Betriebs-+Verwaltungskosten		86'193.00	52'269		48'527.00
4930.00	Interne Verrechnung von Betriebs- und Verwaltungskosten		86'193.00	52'269		48'527.00
9	Abschlusskonten	418'174.18			322'279.22	
9	Abschluss Erfolgsrechnung	418'174.18			322'279.22	
900	Abschluss allgemeiner Haushalt	418'174.18			322'279.22	
9000	Ertragsüberschuss Erfolgsrechnung	418'174.18			322'279.22	
9000.00	Ertragsüberschuss	418'174.18			322'279.22	

Ergebnis - Gemeinde ohne Spezialfinanzierung

Rechnung / 12.10.2020

1.1.2019 - 31.12.2019

Erfolgs- und Finanzierungsausweis		Rechnung 2019	Budget 2019	Rechnung 2018
ERFOLGSRECHNUNG				
Betrieblicher Aufwand				
30	Personalaufwand	643'609.57	657'617	613'582.92
31	Sach- und übriger Betriebsaufwand	718'417.08	631'745	673'654.99
33	Abschreibungen Verwaltungsvermögen	126'531.00	144'489	124'925.00
35	Einlagen in Fonds und Spezialfinanzierungen	0.00	0	0.00
36	Transferaufwand	1'702'584.81	1'761'597	1'967'291.70
37	Durchlaufende Beiträge	99'828.95	55'880	66'421.40
	Total Betrieblicher Aufwand	3'290'971.41	3'251'328	3'445'876.01
Betrieblicher Ertrag				
40	Fiskalertrag	2'083'822.26	1'968'000	2'004'146.89
41	Regalien und Konzessionen	16'397.88	16'290	16'397.88
42	Entgelte	699'126.75	504'579	689'104.66
43	Verschiedene Erträge	0.00	0	0.00
45	Entnahmen aus Fonds und Spezialfinanzierungen	0.00	0	0.00
46	Transferertrag	732'378.75	595'159	708'855.45
47	Durchlaufende Beiträge	95'611.00	55'880	66'421.40
	Total Betrieblicher Ertrag	3'627'336.64	3'139'908	3'484'926.28
	Ergebnis aus betrieblicher Tätigkeit	336'365.23	-111'420	39'050.27
34	Finanzaufwand	16'656.80	25'420	16'367.95
44	Finanzertrag	97'178.90	99'830	95'488.45
	Ergebnis aus Finanzierung	80'522.10	74'410	79'120.50
	Operatives Ergebnis	416'887.33	-37'010	118'170.77
38	Ausserordentlicher Aufwand	0.00	0	0.00
48	Ausserordentlicher Ertrag	1'286.85	0	204'108.45
	Ausserordentliches Ergebnis	1'286.85	0	204'108.45
	Gesamtergebnis Erfolgsrechnung	418'174.18	-37'010	322'279.22
	(+ = Ertragsüberschuss / - = Aufwandüberschuss)			

Ergebnis - Gemeinde ohne Spezialfinanzierung

Rechnung / 12.10.2020

1.1.2019 - 31.12.2019

Erfolgs- und Finanzierungsausweis		Rechnung 2019	Budget 2019	Rechnung 2018
INVESTITIONSRECHNUNG				
Investitionsausgaben				
50	Total Sachanlagen	197'779.00	112'500	476'506.43
51	Total Investitionen auf Rechnung Dritter	0.00	0	0.00
52	Total Immaterielle Anlagen	21'232.65	140'000	20'157.25
54	Total Darlehen	0.00	0	0.00
55	Total Beteiligungen und Grundkapitalien	0.00	0	0.00
56	Total Eigene Investitionsbeiträge	0.00	0	0.00
58	Total Ausserordentliche Investitionen	0.00	0	0.00
	Total Investitionsausgaben	219'011.65	252'500	496'663.68
Investitionseinnahmen				
60	Übertragung von Sachanlagen in das Finanzvermögen	0.00	0	0.00
61	Rückerstattungen	0.00	50'000	0.00
62	Abgang immaterielle Anlagen	0.00	0	0.00
63	Investitionsbeiträge	0.00	0	0.00
64	Rückzahlung von Darlehen	0.00	0	0.00
65	Übertragung von Beteiligungen	0.00	0	0.00
66	Rückzahlung eigener Investitionsbeiträge	0.00	0	0.00
68	Ausserordentliche Investitionseinnahmen	0.00	0	0.00
	Total Investitionseinnahmen	0.00	50'000	0.00
	Ergebnis Investitionsrechnung	-219'011.65	-202'500	-496'663.68
	Selbstfinanzierung	543'418.33	107'479	445'917.37
	Finanzierungsergebnis	324'406.68	-95'021	-50'746.31
	(+ = Finanzierungsüberschuss / - = Finanzierungsfehlbetrag)			

Ergebnis - Wasserwerk

Rechnung / 12.10.2020

1.1.2019 - 31.12.2019

Erfolgs- und Finanzierungsausweis		Rechnung 2019	Budget 2019	Rechnung 2018
ERFOLGSRECHNUNG				
Betrieblicher Aufwand				
30	Personalaufwand	32'676.26	33'466	31'895.75
31	Sach- und übriger Betriebsaufwand	57'258.43	96'950	62'717.99
33	Abschreibungen Verwaltungsvermögen	79'186.00	86'601	79'186.00
35	Einlagen in Fonds und Spezialfinanzierungen	91'100.04	44'802	94'082.82
36	Transferaufwand	11'944.00	7'644	7'152.00
37	Durchlaufende Beiträge	0.00	0	0.00
	Total Betrieblicher Aufwand	272'164.73	269'463	275'034.56
Betrieblicher Ertrag				
40	Fiskalertrag	0.00	0	0.00
41	Regalien und Konzessionen	0.00	0	0.00
42	Entgelte	265'495.73	250'000	270'427.56
43	Verschiedene Erträge	0.00	0	0.00
45	Entnahmen aus Fonds und Spezialfinanzierungen	0.00	0	0.00
46	Transferertrag	11'938.00	28'113	9'883.00
47	Durchlaufende Beiträge	0.00	0	0.00
	Total Betrieblicher Ertrag	277'433.73	278'113	280'310.56
	Ergebnis aus betrieblicher Tätigkeit	5'269.00	8'650	5'276.00
34	Finanzaufwand	5'269.00	8'650	5'276.00
44	Finanzertrag	0.00	0	0.00
	Ergebnis aus Finanzierung	-5'269.00	-8'650	-5'276.00
	Operatives Ergebnis	0.00	0	0.00
38	Ausserordentlicher Aufwand	0.00	0	0.00
48	Ausserordentlicher Ertrag	0.00	0	0.00
	Ausserordentliches Ergebnis	0.00	0	0.00
	Gesamtergebnis Erfolgsrechnung	0.00	0	0.00
	(+ = Ertragsüberschuss / - = Aufwandüberschuss)			

Ergebnis - Wasserwerk

Rechnung / 12.10.2020

1.1.2019 - 31.12.2019

Erfolgs- und Finanzierungsausweis		Rechnung 2019	Budget 2019	Rechnung 2018
INVESTITIONSRECHNUNG				
Investitionsausgaben				
50	Sachanlagen	241'590.58	330'000	166'817.20
51	Investitionsn auf Rechnung Dritter	0.00	0	0.00
52	Immaterielle Anlagen	0.00	0	0.00
54	Darlehen	0.00	0	0.00
55	Beteiligungen, Grundkapitalien	0.00	0	0.00
56	Eigene Investitionsbeiträge	0.00	0	0.00
58	Ausserordentliche Investitionen	0.00	0	0.00
	Total Investitionsausgaben	241'590.58	330'000	166'817.20
Investitionseinnahmen				
60	Übertragung von Sachanlagen in das Finanzvermögen	0.00	0	0.00
61	Rückerstattungen	0.00	0	3'358.67
62	Abgang immaterielle Anlagen	0.00	0	0.00
63	Investitionsbeiträge	41'100.00	32'300	106'845.05
64	Rückzahlung von Darlehen	0.00	0	0.00
65	Übertragung von Beteiligungen	0.00	0	0.00
66	Rückzahlung eigener Investitionsbeiträge	0.00	0	0.00
68	Ausserordentliche Investitionseinnahmen	0.00	0	0.00
	Total Investitionseinnahmen	41'100.00	32'300	110'203.72
	Ergebnis Investitionsrechnung	-200'490.58	-297'700	-56'613.48
	Selbstfinanzierung	158'348.04	103'290	163'385.82
	Finanzierungsergebnis	-42'142.54	-194'410	106'772.34
	(+ = Finanzierungsüberschuss / - = Finanzierungsfehlbetrag)			

Ergebnis - Abwasserbeseitigung

Rechnung / 12.10.2020

1.1.2019 - 31.12.2019

Erfolgs- und Finanzierungsausweis		Rechnung 2019	Budget 2019	Rechnung 2018
ERFOLGSRECHNUNG				
Betrieblicher Aufwand				
30	Personalaufwand	19'596.97	18'569	18'418.81
31	Sach- und übriger Betriebsaufwand	36'920.49	31'400	33'317.48
33	Abschreibungen Verwaltungsvermögen	5'516.00	5'516	5'516.00
35	Einlagen in Fonds und Spezialfinanzierungen	59'103.54	72'085	56'866.32
36	Transferaufwand	173'838.65	181'309	174'561.00
37	Durchlaufende Beiträge	0.00	0	0.00
	Total Betrieblicher Aufwand	294'975.65	308'879	288'679.61
Betrieblicher Ertrag				
40	Fiskalertrag	0.00	0	0.00
41	Regalien und Konzessionen	0.00	0	0.00
42	Entgelte	273'949.65	270'000	271'009.61
43	Verschiedene Erträge	0.00	0	0.00
45	Entnahmen aus Fonds und Spezialfinanzierungen	0.00	0	0.00
46	Transferertrag	15'655.00	33'759	12'875.00
47	Durchlaufende Beiträge	0.00	0	0.00
	Total Betrieblicher Ertrag	289'604.65	303'759	283'884.61
	Ergebnis aus betrieblicher Tätigkeit	-5'371.00	-5'120	-4'795.00
34	Finanzaufwand	0.00	0	0.00
44	Finanzertrag	5'371.00	5'120	4'795.00
	Ergebnis aus Finanzierung	5'371.00	5'120	4'795.00
	Operatives Ergebnis	0.00	0	0.00
38	Ausserordentlicher Aufwand	0.00	0	0.00
48	Ausserordentlicher Ertrag	0.00	0	0.00
	Ausserordentliches Ergebnis	0.00	0	0.00
	Gesamtergebnis Erfolgsrechnung	0.00	0	0.00
	(+ = Ertragsüberschuss / - = Aufwandüberschuss)			

Ergebnis - Abwasserbeseitigung

Rechnung / 12.10.2020

1.1.2019 - 31.12.2019

Erfolgs- und Finanzierungsausweis		Rechnung 2019	Budget 2019	Rechnung 2018
INVESTITIONSRECHNUNG				
Investitionsausgaben				
50	Sachanlagen	5'356.29	0	0.00
51	Investitionsn auf Rechnung Dritter	0.00	0	0.00
52	Immaterielle Anlagen	0.00	0	0.00
54	Darlehen	0.00	0	0.00
55	Beteiligungen, Grundkapitalien	0.00	0	0.00
56	Eigene Investitionsbeiträge	0.00	0	0.00
58	Ausserordentliche Investitionen	0.00	0	0.00
	Total Investitionsausgaben	5'356.29	0	0.00
Investitionseinnahmen				
60	Übertragung von Sachanlagen in das Finanzvermögen	0.00	0	0.00
61	Rückerstattungen	0.00	0	0.00
62	Abgang immaterielle Anlagen	0.00	0	0.00
63	Investitionsbeiträge	55'587.41	36'800	42'725.82
64	Rückzahlung von Darlehen	0.00	0	0.00
65	Übertragung von Beteiligungen	0.00	0	0.00
66	Rückzahlung eigener Investitionsbeiträge	0.00	0	0.00
68	Ausserordentliche Investitionseinnahmen	0.00	0	0.00
	Total Investitionseinnahmen	55'587.41	36'800	42'725.82
	Ergebnis Investitionsrechnung	50'231.12	36'800	42'725.82
	Selbstfinanzierung	48'964.54	43'842	49'507.32
	Finanzierungsergebnis	99'195.66	80'642	92'233.14
	(+ = Finanzierungsüberschuss / - = Finanzierungsfehlbetrag)			

Ergebnis - Abfallwirtschaft

Rechnung / 12.10.2020

1.1.2019 - 31.12.2019

		Rechnung 2019	Budget 2019	Rechnung 2018
ERFOLGSRECHNUNG				
Betrieblicher Aufwand				
30	Personalaufwand	20'432.47	23'295	19'808.05
31	Sach- und übriger Betriebsaufwand	62'376.68	64'000	57'181.21
33	Abschreibungen Verwaltungsvermögen	0.00	0	0.00
35	Einlagen in Fonds und Spezialfinanzierungen	7'618.90	2'226	16'934.70
36	Transferaufwand	2'482.00	1'829	1'887.00
37	Durchlaufende Beiträge	0.00	0	0.00
	Total Betrieblicher Aufwand	92'910.05	91'350	95'810.96
Betrieblicher Ertrag				
40	Fiskalertrag	0.00	0	0.00
41	Regalien und Konzessionen	0.00	0	0.00
42	Entgelte	70'569.05	69'100	70'264.96
43	Verschiedene Erträge	0.00	0	0.00
45	Entnahmen aus Fonds und Spezialfinanzierungen	0.00	0	0.00
46	Transferertrag	21'996.00	22'000	25'298.00
47	Durchlaufende Beiträge	0.00	0	0.00
	Total Betrieblicher Ertrag	92'565.05	91'100	95'562.96
	Ergebnis aus betrieblicher Tätigkeit	-345.00	-250	-248.00
34	Finanzaufwand	0.00	0	0.00
44	Finanzertrag	345.00	250	248.00
	Ergebnis aus Finanzierung	345.00	250	248.00
	Operatives Ergebnis	0.00	0	0.00
38	Ausserordentlicher Aufwand	0.00	0	0.00
48	Ausserordentlicher Ertrag	0.00	0	0.00
	Ausserordentliches Ergebnis	0.00	0	0.00
	Gesamtergebnis Erfolgsrechnung	0.00	0	0.00
	(+ = Ertragsüberschuss / - = Aufwandüberschuss)			

Ergebnis - Abfallwirtschaft

Rechnung / 12.10.2020

1.1.2019 - 31.12.2019

	Rechnung 2019	Budget 2019	Rechnung 2018	
INVESTITIONSRECHNUNG				
Investitionsausgaben				
50	Sachanlagen	0.00	0	0.00
51	Investitionsn auf Rechnung Dritter	0.00	0	0.00
52	Immaterielle Anlagen	0.00	0	0.00
54	Darlehen	0.00	0	0.00
55	Beteiligungen, Grundkapitalien	0.00	0	0.00
56	Eigene Investitionsbeiträge	0.00	0	0.00
58	Ausserordentliche Investitionen	0.00	0	0.00
	Total Investitionsausgaben	0.00	0	0.00
Investitionseinnahmen				
60	Übertragung von Sachanlagen in das Finanzvermögen	0.00	0	0.00
61	Rückerstattungen	0.00	0	0.00
62	Abgang immaterielle Anlagen	0.00	0	0.00
63	Investitionsbeiträge	0.00	0	0.00
64	Rückzahlung von Darlehen	0.00	0	0.00
65	Übertragung von Beteiligungen	0.00	0	0.00
66	Rückzahlung eigener Investitionsbeiträge	0.00	0	0.00
68	Ausserordentliche Investitionseinnahmen	0.00	0	0.00
	Total Investitionseinnahmen	0.00	0	0.00
	Ergebnis Investitionsrechnung	0.00	0	0.00
	Selbstfinanzierung	7'618.90	2'226	16'934.70
	Finanzierungsergebnis	7'618.90	2'226	16'934.70
	(+ = Finanzierungsüberschuss / - = Finanzierungsfehlbetrag)			

Ergebnis - Elektrizitätswerk /-netz

Rechnung / 12.10.2020

1.1.2019 - 31.12.2019

	Rechnung 2019	Budget 2019	Rechnung 2018	
ERFOLGSRECHNUNG				
Betrieblicher Aufwand				
30	Personalaufwand	33'436.54	30'474	32'047.96
31	Sach- und übriger Betriebsaufwand	746'358.31	716'733	753'519.53
33	Abschreibungen Verwaltungsvermögen	263'171.00	256'198	254'976.00
35	Einlagen in Fonds und Spezialfinanzierungen	0.00	0	0.00
36	Transferaufwand	11'191.00	7'089	6'579.00
37	Durchlaufende Beiträge	0.00	0	0.00
	Total Betrieblicher Aufwand	1'054'156.85	1'010'494	1'047'122.49
Betrieblicher Ertrag				
40	Fiskalertrag	0.00	0	0.00
41	Regalien und Konzessionen	0.00	0	0.00
42	Entgelte	999'837.83	923'052	956'476.45
43	Verschiedene Erträge	0.00	0	0.00
45	Entnahmen aus Fonds und Spezialfinanzierungen	55'809.02	77'768	91'608.04
46	Transferertrag	12'569.00	24'354	9'954.00
47	Durchlaufende Beiträge	0.00	0	0.00
	Total Betrieblicher Ertrag	1'068'215.85	1'025'174	1'058'038.49
	Ergebnis aus betrieblicher Tätigkeit	14'059.00	14'680	10'916.00
34	Finanzaufwand	14'059.00	14'680	10'916.00
44	Finanzertrag	0.00	0	0.00
	Ergebnis aus Finanzierung	-14'059.00	-14'680	-10'916.00
	Operatives Ergebnis	0.00	0	0.00
38	Ausserordentlicher Aufwand	0.00	0	0.00
48	Ausserordentlicher Ertrag	0.00	0	0.00
	Ausserordentliches Ergebnis	0.00	0	0.00
	Gesamtergebnis Erfolgsrechnung	0.00	0	0.00
	(+ = Ertragsüberschuss / - = Aufwandüberschuss)			

Ergebnis - Elektrizitätswerk /-netz

Rechnung / 12.10.2020

1.1.2019 - 31.12.2019

	Rechnung 2019	Budget 2019	Rechnung 2018	
INVESTITIONSRECHNUNG				
Investitionsausgaben				
50	Sachanlagen	763'748.27	607'000	401'868.72
51	Investitionsn auf Rechnung Dritter	0.00	0	0.00
52	Immaterielle Anlagen	0.00	0	96'728.83
54	Darlehen	0.00	0	0.00
55	Beteiligungen, Grundkapitalien	0.00	0	0.00
56	Eigene Investitionsbeiträge	0.00	0	0.00
58	Ausserordentliche Investitionen	0.00	0	0.00
	Total Investitionsausgaben	763'748.27	607'000	498'597.55
Investitionseinnahmen				
60	Übertragung von Sachanlagen in das Finanzvermögen	0.00	0	0.00
61	Rückerstattungen	37'874.93	0	0.00
62	Abgang immaterielle Anlagen	0.00	0	0.00
63	Investitionsbeiträge	52'299.03	33'000	22'000.00
64	Rückzahlung von Darlehen	0.00	0	0.00
65	Übertragung von Beteiligungen	0.00	0	0.00
66	Rückzahlung eigener Investitionsbeiträge	0.00	0	0.00
68	Ausserordentliche Investitionseinnahmen	0.00	0	0.00
	Total Investitionseinnahmen	90'173.96	33'000	22'000.00
	Ergebnis Investitionsrechnung	-673'574.31	-574'000	-476'597.55
	Selbstfinanzierung	194'792.98	154'076	153'413.96
	Finanzierungsergebnis	-478'781.33	-419'924	-323'183.59
	(+ = Finanzierungsüberschuss / - = Finanzierungsfehlbetrag)			

Ergebnis - Elektrizitätswerk - Stromhandel/Übriges

Rechnung / 12.10.2020

1.1.2019 - 31.12.2019

		Rechnung 2019	Rechnung 2018	
ERFOLGSRECHNUNG				
Betrieblicher Aufwand				
30	Personalaufwand	11'109.68	10'083	10'165.26
31	Sach- und übriger Betriebsaufwand	484'264.93	439'480	452'705.13
33	Abschreibungen Verwaltungsvermögen	0.00	0	0.00
35	Einlagen in Fonds und Spezialfinanzierungen	67'684.46	54'934	45'843.02
36	Transferaufwand	1'492.00	1'100	1'135.00
37	Durchlaufende Beiträge	0.00	0	0.00
	Total Betrieblicher Aufwand	564'551.07	505'597	509'848.41
Betrieblicher Ertrag				
40	Fiskalertrag	0.00	0	0.00
41	Regalien und Konzessionen	0.00	0	0.00
42	Entgelte	563'800.07	505'107	509'362.41
43	Verschiedene Erträge	0.00	0	0.00
45	Entnahmen aus Fonds und Spezialfinanzierungen	0.00	0	0.00
46	Transferertrag	0.00	0	0.00
47	Durchlaufende Beiträge	0.00	0	0.00
	Total Betrieblicher Ertrag	563'800.07	505'107	509'362.41
	Ergebnis aus betrieblicher Tätigkeit	-751.00	-490	-486.00
34	Finanzaufwand	0.00	0	0.00
44	Finanzertrag	751.00	490	486.00
	Ergebnis aus Finanzierung	751.00	490	486.00
	Operatives Ergebnis	0.00	0	0.00
38	Ausserordentlicher Aufwand	0.00	0	0.00
48	Ausserordentlicher Ertrag	0.00	0	0.00
	Ausserordentliches Ergebnis	0.00	0	0.00
	Gesamtergebnis Erfolgsrechnung	0.00	0	0.00
	(+ = Ertragsüberschuss / - = Aufwandüberschuss)			

Ergebnis - Elektrizitätswerk - Stromhandel/Übriges

Rechnung / 12.10.2020

1.1.2019 - 31.12.2019

		Rechnung 2019		Rechnung 2018	
INVESTITIONSRECHNUNG					
Investitionsausgaben					
50	Sachanlagen	0.00	0	0.00	0.00
51	Investitionsn auf Rechnung Dritter	0.00	0	0.00	0.00
52	Immaterielle Anlagen	0.00	0	0.00	0.00
54	Darlehen	0.00	0	0.00	0.00
55	Beteiligungen, Grundkapitalien	0.00	0	0.00	0.00
56	Eigene Investitionsbeiträge	0.00	0	0.00	0.00
58	Ausserordentliche Investitionen	0.00	0	0.00	0.00
	Total Investitionsausgaben	0.00	0	0.00	0.00
Investitionseinnahmen					
60	Übertragung von Sachanlagen in das Finanzvermögen	0.00	0	0.00	0.00
61	Rückerstattungen	0.00	0	0.00	0.00
62	Abgang immaterielle Anlagen	0.00	0	0.00	0.00
63	Investitionsbeiträge	0.00	0	0.00	0.00
64	Rückzahlung von Darlehen	0.00	0	0.00	0.00
65	Übertragung von Beteiligungen	0.00	0	0.00	0.00
66	Rückzahlung eigener Investitionsbeiträge	0.00	0	0.00	0.00
68	Ausserordentliche Investitionseinnahmen	0.00	0	0.00	0.00
	Total Investitionseinnahmen	0.00	0	0.00	0.00
	Ergebnis Investitionsrechnung	0.00	0	0.00	0.00
	Selbstfinanzierung	67'684.46	54'934	45'843.02	45'843.02
	Finanzierungsergebnis	67'684.46	54'934	45'843.02	45'843.02
	(+ = Finanzierungsüberschuss / - = Finanzierungsfehlbetrag)				

Ergebnis - Strukturverbesserungen

Rechnung / 12.10.2020

1.1.2019 - 31.12.2019

		Rechnung 2019	Budget 2019	Rechnung 2018
ERFOLGSRECHNUNG				
Betrieblicher Aufwand				
30	Personalaufwand	3'297.10	2'000	1'264.35
31	Sach- und übriger Betriebsaufwand	43'310.91	77'560	56'411.86
33	Abschreibungen Verwaltungsvermögen	0.00	0	0.00
35	Einlagen in Fonds und Spezialfinanzierungen	30'856.61	0	18'202.64
36	Transferaufwand	154.50	0	154.50
37	Durchlaufende Beiträge	0.00	0	0.00
	Total Betrieblicher Aufwand	77'619.12	79'560	76'033.35
Betrieblicher Ertrag				
40	Fiskalertrag	0.00	0	0.00
41	Regalien und Konzessionen	0.00	0	0.00
42	Entgelte	2'967.60	5'000	1'488.00
43	Verschiedene Erträge	0.00	0	0.00
45	Entnahmen aus Fonds und Spezialfinanzierungen	0.00	0	0.00
46	Transferertrag	73'986.52	74'000	73'985.35
47	Durchlaufende Beiträge	0.00	0	0.00
	Total Betrieblicher Ertrag	76'954.12	79'000	75'473.35
	Ergebnis aus betrieblicher Tätigkeit	-665.00	-560	-560.00
34	Finanzaufwand	0.00	0	0.00
44	Finanzertrag	665.00	560	560.00
	Ergebnis aus Finanzierung	665.00	560	560.00
	Operatives Ergebnis	0.00	0	0.00
38	Ausserordentlicher Aufwand	0.00	0	0.00
48	Ausserordentlicher Ertrag	0.00	0	0.00
	Ausserordentliches Ergebnis	0.00	0	0.00
	Gesamtergebnis Erfolgsrechnung	0.00	0	0.00
	(+ = Ertragsüberschuss / - = Aufwandüberschuss)			

Ergebnis - Strukturverbesserungen

Rechnung / 12.10.2020

1.1.2019 - 31.12.2019

	Rechnung 2019	Budget 2019	Rechnung 2018	
INVESTITIONSRECHNUNG				
Investitionsausgaben				
50	Sachanlagen	0.00	0	0.00
51	Investitionsn auf Rechnung Dritter	0.00	0	0.00
52	Immaterielle Anlagen	0.00	0	0.00
54	Darlehen	0.00	0	0.00
55	Beteiligungen, Grundkapitalien	0.00	0	0.00
56	Eigene Investitionsbeiträge	0.00	0	0.00
58	Ausserordentliche Investitionen	0.00	0	0.00
	Total Investitionsausgaben	0.00	0	0.00
Investitionseinnahmen				
60	Übertragung von Sachanlagen in das Finanzvermögen	0.00	0	0.00
61	Rückerstattungen	0.00	0	0.00
62	Abgang immaterielle Anlagen	0.00	0	0.00
63	Investitionsbeiträge	0.00	0	0.00
64	Rückzahlung von Darlehen	0.00	0	0.00
65	Übertragung von Beteiligungen	0.00	0	0.00
66	Rückzahlung eigener Investitionsbeiträge	0.00	0	0.00
68	Ausserordentliche Investitionseinnahmen	0.00	0	0.00
	Total Investitionseinnahmen	0.00	0	0.00
	Ergebnis Investitionsrechnung	0.00	0	0.00
	Selbstfinanzierung	30'856.61	0	18'202.64
	Finanzierungsergebnis	30'856.61	0	18'202.64
	(+ = Finanzierungsüberschuss / - = Finanzierungsfehlbetrag)			

Ergebnis - Gemeinde

Rechnung / 12.10.2020

1.1.2019 - 31.12.2019

Erfolgs- und Finanzierungsausweis		Rechnung 2019	Budget 2019	Rechnung 2018
ERFOLGSRECHNUNG				
Betrieblicher Aufwand				
30	Personalaufwand	764'158.59	775'504	727'183.10
31	Sach- und übriger Betriebsaufwand	2'148'906.83	2'057'868	2'089'508.19
33	Abschreibungen Verwaltungsvermögen	474'404.00	492'804	464'603.00
35	Einlagen in Fonds und Spezialfinanzierungen	256'363.55	174'047	231'929.50
36	Transferaufwand	1'903'686.96	1'960'568	2'158'760.20
37	Durchlaufende Beiträge	99'828.95	55'880	66'421.40
	Total Betrieblicher Aufwand	5'647'348.88	5'516'671	5'738'405.39
Betrieblicher Ertrag				
40	Fiskalertrag	2'083'822.26	1'968'000	2'004'146.89
41	Regalien und Konzessionen	16'397.88	16'290	16'397.88
42	Entgelte	2'875'746.68	2'526'838	2'768'133.65
43	Verschiedene Erträge	0.00	0	0.00
45	Entnahmen aus Fonds und Spezialfinanzierungen	55'809.02	77'768	91'608.04
46	Transferertrag	868'523.27	777'385	840'850.80
47	Durchlaufende Beiträge	95'611.00	55'880	66'421.40
	Total Betrieblicher Ertrag	5'995'910.11	5'422'161	5'787'558.66
	Ergebnis aus betrieblicher Tätigkeit	348'561.23	-94'510	49'153.27
34	Finanzaufwand	35'984.80	48'750	32'559.95
44	Finanzertrag	104'310.90	106'250	101'577.45
	Ergebnis aus Finanzierung	68'326.10	57'500	69'017.50
	Operatives Ergebnis	416'887.33	-37'010	118'170.77
38	Ausserordentlicher Aufwand	0.00	0	0.00
48	Ausserordentlicher Ertrag	1'286.85	0	204'108.45
	Ausserordentliches Ergebnis	1'286.85	0	204'108.45
	Gesamtergebnis Erfolgsrechnung	418'174.18	-37'010	322'279.22
	(+ = Ertragsüberschuss / - = Aufwandüberschuss)			

Ergebnis - Gemeinde

Rechnung / 12.10.2020

1.1.2019 - 31.12.2019

Erfolgs- und Finanzierungsausweis		Rechnung 2019	Budget 2019	Rechnung 2018
INVESTITIONSRECHNUNG				
Investitionsausgaben				
50	Sachanlagen	1'208'474.14	1'049'500	1'045'192.35
51	Investitionen auf Rechnung Dritter	0.00	0	0.00
52	Immaterielle Anlagen	21'232.65	140'000	116'886.08
54	Darlehen	0.00	0	0.00
55	Beteiligungen, Grundkapitalien	0.00	0	0.00
56	Eigene Investitionsbeiträge	0.00	0	0.00
58	Ausserordentliche Investitionen	0.00	0	0.00
	Total Investitionsausgaben	1'229'706.79	1'189'500	1'162'078.43
Investitionseinnahmen				
60	Übertragung von Sachanlagen in das Finanzvermögen	0.00	0	0.00
61	Rückerstattungen	37'874.93	50'000	3'358.67
62	Abgang immaterielle Anlagen	0.00	0	0.00
63	Investitionsbeiträge	148'986.44	102'100	171'570.87
64	Rückzahlung von Darlehen	0.00	0	0.00
65	Übertragung von Beteiligungen	0.00	0	0.00
66	Rückzahlung eigener Investitionsbeiträge	0.00	0	0.00
68	Ausserordentliche Investitionseinnahmen	0.00	0	0.00
	Total Investitionseinnahmen	186'861.37	152'100	174'929.54
	Ergebnis Investitionsrechnung	-1'042'845.42	-1'037'400	-987'148.89
	Selbstfinanzierung	1'051'683.86	465'847	893'204.83
	Finanzierungsergebnis	8'838.44	-571'553	-93'944.06
	(+ = Finanzierungsüberschuss / - = Finanzierungsfehlbetrag)			

Investitionsrechnung

Rechnung / 12.10.2020

1.1.2019 - 31.12.2019

Nummer	Investitionsrechnung Zusammenzug	Rechnung 2019		Ausgaben	Budget 2019		Rechnung 2018	
		Ausgaben	Einnahmen		Einnahmen	Ausgaben	Ausgaben	Einnahmen
01	Investitionsrechnung Nettoergebnis	1'416'568.16	1'416'568.16	1'189'500	152'100 1'037'400	1'337'007.97	1'337'007.97	
6	VERKEHR UND NACHRICHTENÜBERMITTLUNG Nettoergebnis	162'029.80	162'029.80	112'500	112'500	471'123.03	471'123.03	
7	UMWELTSCHUTZ UND RAUMORDNUNG Nettoergebnis	303'928.72	96'687.41 207'241.31	470'000	119'100 350'900	192'357.85	152'929.54 39'428.31	
8	VOLKSWIRTSCHAFT Nettoergebnis	763'748.27	90'173.96 673'574.31	607'000	33'000 574'000	498'597.55	22'000.00 476'597.55	
9	FINANZEN Nettoergebnis	186'861.37 1'042'845.42	1'229'706.79			174'929.54 987'148.89	1'162'078.43	

Investitionsrechnung

Rechnung / 12.10.2020

1.1.2019 - 31.12.2019

Nummer	Investitionsrechnung	Rechnung 2019		Ausgaben	Budget 2019		Rechnung 2018
		Ausgaben	Einnahmen		Einnahmen	Ausgaben	
01	Investitionsrechnung Nettoergebnis	1'416'568.16	1'416'568.16	1'189'500	152'100 1'037'400	1'337'007.97	1'337'007.97
6	VERKEHR UND NACHRICHTENÜBERMITTLUNG Nettoergebnis	162'029.80		112'500		471'123.03	
			162'029.80		112'500		471'123.03
61	Strassenverkehr Nettoergebnis	162'029.80		112'500		471'123.03	
			162'029.80		112'500		471'123.03
615	Gemeindestrassen Nettoergebnis	162'029.80		112'500		471'123.03	
			162'029.80		112'500		471'123.03
6150	Gemeindestrassen Nettoergebnis	162'029.80		112'500		471'123.03	
			162'029.80		112'500		471'123.03
5010.07	Hauptstrasse Basadingen					400'537.33	
5010.08	Umst. Strassenbeleuchtung auf LED	64'226.25		72'500		70'585.70	
5010.09	Kirchgasse Basadingen	97'803.55		40'000			
7	UMWELTSCHUTZ UND RAUMORDNUNG Nettoergebnis	303'928.72	96'687.41	470'000	119'100 350'900	192'357.85	152'929.54 39'428.31
			207'241.31				
71	Wasserversorgung Nettoergebnis	241'590.58	41'100.00	330'000	32'300 297'700	166'817.20	110'203.72 56'613.48
			200'490.58				
710	Wasserversorgung Nettoergebnis	241'590.58	41'100.00	330'000	32'300 297'700	166'817.20	110'203.72 56'613.48
			200'490.58				
7101	Wasserwerk [Gemeindebetrieb] Nettoergebnis	241'590.58	41'100.00	330'000	32'300 297'700	166'817.20	110'203.72 56'613.48
			200'490.58				
5030.14	Hauptstrasse Basadingen					46'475.04	
5030.17	Kirchgasse Basadingen	241'590.58		330'000		82'697.35	
5030.18	Sanierung Hansroren Nord					32'279.45	
5030.21	VST Kürzung Hauptstrasse Basadingen					5'077.91	
5030.24	VST Kürzung Sanierung Hansroren Nord					287.45	
6130.02	Rückerstattung Hauptstrasse Basadingen						-763.89
6130.03	Rückerstattung Sanierung Hansroren Nord						4'122.56

Investitionsrechnung

Rechnung / 12.10.2020

1.1.2019 - 31.12.2019

Nummer	Investitionsrechnung	Rechnung 2019		Budget 2019		Rechnung 2018
		Ausgaben	Einnahmen	Ausgaben	Einnahmen	
6310.02	Rückerstattung Hauptstrasse Basadingen von Kanton					71'024.80
6310.04	Rückerstattung Sanierung Hansroren Nord von Kanton					4'020.25
6350.00	Investitionsbeiträge von privaten Unternehmungen		12'300.00		15'500	
6370.00	Investitionsbeiträge von privaten Haushalten		28'800.00		16'800	31'800.00
72	Abwasserbeseitigung	5'356.29	55'587.41		36'800	42'725.82
	Nettoergebnis	50'231.12		36'800		42'725.82
720	Abwasserbeseitigung	5'356.29	55'587.41		36'800	42'725.82
	Nettoergebnis	50'231.12		36'800		42'725.82
7201	Abwasserbeseitigung [Gemeindebetrieb]	5'356.29	55'587.41		36'800	42'725.82
	Nettoergebnis	50'231.12		36'800		42'725.82
5030.27	Sanierung Azenwiesstrasse	5'356.29				
6350.00	Investitionsbeiträge von privaten Unternehmungen		19'157.24		15'500	
6370.00	Investitionsbeiträge von privaten Haushalten		36'430.17		21'300	42'725.82
74	Verbauungen	35'749.20				5'383.40
	Nettoergebnis		35'749.20			5'383.40
741	Gewässerverbauungen	35'749.20				5'383.40
	Nettoergebnis		35'749.20			5'383.40
7410	Gewässerverbauungen	35'749.20				5'383.40
	Nettoergebnis		35'749.20			5'383.40
5020.01	Sanierung Staustrecke Geisslibach					5'383.40
5020.03	Revitalisierung Geisslibach Abschnitt 10	35'749.20				
79	Raumordnung	21'232.65		140'000	50'000	20'157.25
	Nettoergebnis		21'232.65		90'000	20'157.25
790	Raumordnung	21'232.65		140'000	50'000	20'157.25
	Nettoergebnis		21'232.65		90'000	20'157.25
7900	Raumordnung	21'232.65		140'000	50'000	20'157.25
	Nettoergebnis		21'232.65		90'000	20'157.25
5290.01	Gestaltungsplan Rathlenbuck	8'921.55		50'000		20'157.25

Investitionsrechnung

Rechnung / 12.10.2020

1.1.2019 - 31.12.2019

Nummer	Investitionsrechnung	Rechnung 2019		Budget 2019		Rechnung 2018	
		Ausgaben	Einnahmen	Ausgaben	Einnahmen	Ausgaben	
5290.04	Revision Ortsplanung	12'311.10		90'000			
6190.00	Rückerstattung Gestaltungsplan Rathlenbuck				50'000		
8	VOLKSWIRTSCHAFT	763'748.27	90'173.96	607'000	33'000	498'597.55	22'000.00
	Nettoergebnis		673'574.31		574'000		476'597.55
87	Brennstoffe und Energie	763'748.27	90'173.96	607'000	33'000	498'597.55	22'000.00
	Nettoergebnis		673'574.31		574'000		476'597.55
871	Elektrizität	763'748.27	90'173.96	607'000	33'000	498'597.55	22'000.00
	Nettoergebnis		673'574.31		574'000		476'597.55
8711	Elektrizitätswerk /-netz [Gemeindebetrieb]	763'748.27	90'173.96	607'000	33'000	498'597.55	22'000.00
	Nettoergebnis		673'574.31		574'000		476'597.55
5030.14	Hauptstrasse Basadingen					52'053.36	
5030.17	Kirchgasse Basadingen	375'210.82		387'000		13'709.80	
5030.18	Sanierung Hansroren Nord					117'570.47	
5030.22	Sanierung NS Verteilung MS Ziegelei	50'251.43		72'000			
5030.23	Sanierung TS Werkhof	109'988.21		148'000			
5030.25	Sanierung TS Obstgarten	5'109.67				59'085.41	
5030.26	Trafo Industrie 55	223'188.14					
5060.02	Smart-Meter					100'049.45	
5060.03	Erneuerung Rundsteuerungsanlage					59'400.23	
5290.03	Elektro-Leitungskataster					96'728.83	
6130.05	Rückerstattung Trafo Industrie 55		37'874.93				
6350.00	Investitionsbeiträge von privaten Unternehmungen		35'499.03		16'500		
6370.00	Investitionsbeiträge von privaten Haushalten		16'800.00		16'500		22'000.00
9	FINANZEN	186'861.37	1'229'706.79			174'929.54	1'162'078.43
	Nettoergebnis	1'042'845.42				987'148.89	
99	Nicht aufgeteilte Posten	186'861.37	1'229'706.79			174'929.54	1'162'078.43
	Nettoergebnis	1'042'845.42				987'148.89	
999	Abschluss	186'861.37	1'229'706.79			174'929.54	1'162'078.43
	Nettoergebnis	1'042'845.42				987'148.89	

Investitionsrechnung

Rechnung / 12.10.2020

1.1.2019 - 31.12.2019

Nummer	Investitionsrechnung	Rechnung 2019		Ausgaben	Budget 2019		Rechnung 2018
		Ausgaben	Einnahmen		Einnahmen	Ausgaben	
9999	Abschluss	186'861.37	1'229'706.79			174'929.54	1'162'078.43
	Nettoergebnis	1'042'845.42				987'148.89	
5900.01	Passivierte Einnahmen Wasserwerk	41'100.00				110'203.72	
5900.02	Passivierte Einnahmen Abwasserbeseitigung	55'587.41				42'725.82	
5900.04	Passivierte Einnahmen Elektrizitätswerk	90'173.96				22'000.00	
6900.00	Aktivierte Ausgaben allgemeiner Haushalt		219'011.65				496'663.68
6900.01	Aktivierte Ausgaben Wasserwerk		241'590.58				166'817.20
6900.02	Aktivierte Ausgaben Abwasserbeseitigung		5'356.29				
6900.04	Aktivierte Ausgaben Elektrizitätswerk		763'748.27				498'597.55

Investitionsrechnung

Rechnung / 12.10.2020

1.1.2019 - 31.12.2019

Nummer	Investitionsrechnung Artengliederung Zusammenzug	Rechnung 2019		Budget 2019		Rechnung 2018	
		Ausgaben	Einnahmen	Ausgaben	Einnahmen	Ausgaben	Einnahmen
	INVESTITIONSRECHNUNG	1'416'568.16	1'416'568.16	1'189'500	152'100	1'337'007.97	1'337'007.97
5	Investitionsausgaben	1'416'568.16		1'189'500		1'337'007.97	
50	Sachanlagen	1'208'474.14		1'049'500		1'045'192.35	
52	Immaterielle Anlagen	21'232.65		140'000		116'886.08	
59	Übertrag an Bilanz	186'861.37				174'929.54	
6	Investitionseinnahmen		1'416'568.16		152'100		1'337'007.97
61	Rückerstattungen Invest. auf Rg. Dritter		37'874.93		50'000		3'358.67
63	Investitionsbeiträge		148'986.44		102'100		171'570.87
69	Übertrag an Bilanz		1'229'706.79				1'162'078.43

Investitionsrechnung

Rechnung / 12.10.2020

1.1.2019 - 31.12.2019

Nummer	Investitionsrechnung Artengliederung	Rechnung 2019		Budget 2019		Rechnung 2018	
		Ausgaben	Einnahmen	Ausgaben	Einnahmen	Ausgaben	Einnahmen
	INVESTITIONSRECHNUNG	1'416'568.16	1'416'568.16	1'189'500	152'100.0	1'337'007.97	1'337'007.97
5	Investitionsausgaben	1'416'568.16		1'189'500		1'337'007.97	
50	Sachanlagen	1'208'474.14		1'049'500		1'045'192.35	
501	Strassen / Verkehrswege	162'029.80		112'500		471'123.03	
5010	Strassen / Verkehrswege	162'029.80		112'500		471'123.03	
5010.07	Hauptstrasse Basadingen					400'537.33	
5010.08	Umst. Strassenbeleuchtung auf LED	64'226.25		72'500		70'585.70	
5010.09	Kirchgasse Basadingen	97'803.55		40'000			
502	Wasserbau	35'749.20				5'383.40	
5020	Wasserbau	35'749.20				5'383.40	
5020.01	Sanierung Staustrecke Geisslibach					5'383.40	
5020.03	Revitalisierung Geisslibach Abschnitt 10	35'749.20					
503	Tiefbauten	1'010'695.14		937'000		409'236.24	
5030	Tiefbauten	1'010'695.14		937'000		409'236.24	
5030.14	Hauptstrasse Basadingen					98'528.40	
5030.17	Kirchgasse Basadingen	616'801.40		717'000		96'407.15	
5030.18	Sanierung Hansroren Nord					149'849.92	
5030.21	VST Kürzung Hauptstrasse Basadingen					5'077.91	
5030.22	Sanierung NS Verteilung MS Ziegelei	50'251.43		72'000			
5030.23	Sanierung TS Werkhof	109'988.21		148'000			
5030.24	VST Kürzung Sanierung Hansroren Nord					287.45	
5030.25	Sanierung TS Obstgarten	5'109.67				59'085.41	
5030.26	Trafo Industrie 55	223'188.14					
5030.27	Sanierung Azenwiesstrasse	5'356.29					
506	Mobilien					159'449.68	
5060	Mobilien					159'449.68	

Investitionsrechnung

Rechnung / 12.10.2020

1.1.2019 - 31.12.2019

Nummer	Investitionsrechnung Artengliederung	Rechnung 2019		Budget 2019		Rechnung 2018	
		Ausgaben	Einnahmen	Ausgaben	Einnahmen	Ausgaben	Einnahmen
5060.02	Smart-Meter					100'049.45	
5060.03	Erneuerung Rundsteuerungsanlage					59'400.23	
52	Immaterielle Anlagen	21'232.65		140'000		116'886.08	
529	Übrige immaterielle Anlagen	21'232.65		140'000		116'886.08	
5290	Übrige immaterielle Anlagen	21'232.65		140'000		116'886.08	
5290.01	Gestaltungsplan Rathlenbuck	8'921.55		50'000		20'157.25	
5290.03	Elektro-Leitungskataster					96'728.83	
5290.04	Revision Ortsplanung	12'311.10		90'000			
59	Übertrag an Bilanz	186'861.37				174'929.54	
590	Passivierungen	186'861.37				174'929.54	
5900	Passivierte Einnahmen	186'861.37				174'929.54	
5900.01	Passivierte Einnahmen Wasserwerk	41'100.00				110'203.72	
5900.02	Passivierte Einnahmen Abwasserbeseitigung	55'587.41				42'725.82	
5900.04	Passivierte Einnahmen Elektrizitätswerk	90'173.96				22'000.00	
6	Investitionseinnahmen		1'416'568.16		152'100.0		1'337'007.97
61	Rückerstattungen Invest. auf Rg. Dritter		37'874.93		50'000.0		3'358.67
613	Rückerstatt. Invest. auf Rg. Dritter Tiefbau		37'874.93				3'358.67
6130	Rückerstattungen Dritter für IR ü/Tiefbau		37'874.93				3'358.67
6130.02	Rückerstattung Hauptstrasse Basadingen						-763.89
6130.03	Rückerstattung Sanierung Hansroren Nord						4'122.56
6130.05	Rückerstattung Trafo Industrie 55		37'874.93				
619	Rückerstatt. Invest. auf R Verschiedene Sachanlagen				50'000.0		
6190	Rückerstattungen Dritter für IR in ü/Sachanlagen				50'000.0		
6190.00	Rückerstattung Gestaltungsplan Rathlenbuck				50'000.0		

Investitionsrechnung

Rechnung / 12.10.2020

1.1.2019 - 31.12.2019

Nummer	Investitionsrechnung Artengliederung	Rechnung 2019		Budget 2019		Rechnung 2018	
		Ausgaben	Einnahmen	Ausgaben	Einnahmen	Ausgaben	Einnahmen
63	Investitionsbeiträge		148'986.44		102'100.0		171'570.87
631	Investitionsbeiträge vom Kanton						75'045.05
6310	IR-Beiträge vom Kanton						75'045.05
6310.02	Rückerstattung Hauptstrasse Basadingen						71'024.80
6310.04	Rückerstattungen Sanierung Hansroren Nord						4'020.25
635	IR-Beitr. von private Unternehmungen		66'956.27		47'500.0		
6350	IR-Beiträge von priv. Unternehmungen		66'956.27		47'500.0		
6350.00	Investitionsbeiträge von privaten Unternehmungen		66'956.27		47'500.0		
637	IR-Beitr. von privaten Haushalte		82'030.17		54'600.0		96'525.82
6370	IR-Beiträge von privaten Haushalten		82'030.17		54'600.0		96'525.82
6370.00	Investitionsbeiträge von privaten Haushalten		82'030.17		54'600.0		96'525.82
69	Übertrag an Bilanz		1'229'706.79				1'162'078.43
690	Aktivierungen		1'229'706.79				1'162'078.43
6900	Aktivierte Ausgaben		1'229'706.79				1'162'078.43
6900.00	Aktivierte Ausgaben		219'011.65				496'663.68
6900.01	Aktivierte Ausgaben Wasserwerk		241'590.58				166'817.20
6900.02	Aktivierte Ausgaben Abwasserbeseitigung		5'356.29				
6900.04	Aktivierte Ausgaben Elektrizitätswerk		763'748.27				498'597.55

Verpflichtungskreditkontrolle per 31.12.2019

Konto	Aufwand	Ertrag	Anlage	Investitionsprojekt / Bezeichnung	Kredit / Budget			Bewilligt	2016	2017	2018	2019	Total	Abweichung	Begründung	Stand		
					Brutto	Beitrag	Netto											
6150.5010.06			1017	ST Erschliessung Grüt					3'515.80				7'556.85					
7101.5030.12			1016	WA Erschliessung Grüt									0.00	noch kein Kredit geholt				
7201.5030.12			1015	AW Erschliessung Grüt			0.00						0.00	Projekt wurde zurück gestellt	offen			
87115030.12			1014	EW Erschliessung Grüt									0.00	(Planungskosten)				
7410.5020.01	7410.6310.00		1092	Sanierung Staustrecke Geisslibach	88'650.00	21'700.00	66'950.00	27.11.2015 / GV	9'907.90	6'579.60	5'383.40		21'870.90	-45'079.10		offen		
7900.5290.01	7900.6190.00		1097	Gestaltungsplan Rathlenbuck	50'000.00	50'000.00	0.00	25.11.2016 / GV	4'955.35	18'618.05	20'157.25	8'921.55	52'652.20	52'652.20	gebundene Ausgaben	offen		
6150.5010.08			1119	Umst. Strassenbeleuchtung auf LED 1.									69'789.40	-2'710.60		abgeschlossen		
6150.5010.08			1135	Umst. Strassenbeleuchtung auf LED 2.										-1'914.30		abgeschlossen		
6150.5010.08			1168	Umst. Strassenbeleuchtung auf LED 3.	290'000.00	0.00	0.00	25.11.2016 / GV						-8'273.75		abgeschlossen		
6150.5010.08			-	Umst. Strassenbeleuchtung auf LED 4.												offen		
7101.5030.17	7101.6340.03		1107	WA Kirchgasse Basadingen	330'000.00	0.00	330'000.00	24.11.2017 / GV	2'533.06	82'697.35	241'590.58		326'820.99	-3'179.01				
8711.5030.17			1108	EW Kirchgasse Basadingen	387'000.00	0.00	387'000.00	24.11.2017 / GV	53'656.29	13'709.80	375'210.82		442'576.91	55'576.91		offen		
6150.5010.09			1109	ST Kirchgasse Basadingen	40'000.00	0.00	40'000.00	24.11.2017 / GV					97'803.55	57'803.55				
7410.5020.03			1113	Revitalisierung Geisslibach 10									22'918.70	35'749.20	58'667.90	58'667.90	offen	
8711.5030.22			1169	Sanierung NS Verteilung MS Ziegelei	72'000.00	0.00	72'000.00	30.11.2018 / GV					50'251.43	50'251.43	-21'748.57	abgeschlossen		
8711.5030.23			1170	Sanierung TS Werkhof	148'000.00	0.00	148'000.00	30.11.2018 / GV					109'988.21	109'988.21	-38'011.79	abgeschlossen		
7900.5290.04			1125	Revision Ortsplanung	90'000.00	0.00	90'000.00	30.11.2018 / GV					12'311.10	12'311.10	-77'688.90	offen		
8711.5030.25			1171	Sanierung TS Obstgarten	27'000.00	0.00	27'000.00	24.11.2017 / GV						59'085.41	5'109.67	64'195.08	37'195.08	abgeschlossen
8711.5030.26	8711.6130.05		1172	Trafo Industrie 55	215'000.00	43'200.00	171'800.00	24.05.2019 / GV					185'313.21	185'313.21	13'513.21	abgeschlossen		
6150.5010.10			1143	ST Sanierung Azenwiesstrasse	40'000.00	0.00	40'000.00	29.11.2019 / GV					0.00	-40'000.00		offen		
8711.5030.27			1144	EW Sanierung Azenwiesstrasse	240'000.00	0.00	240'000.00	29.11.2019 / GV					0.00	-240'000.00		offen		
7101.5030.27			1145	WA Sanierung Azenwiesstrasse	30'000.00	0.00	30'000.00	29.11.2019 / GV					0.00	-30'000.00		offen		
7201.5030.27			1146	AW Sanierung Azenwiesstrasse	135'000.00	0.00	135'000.00	29.11.2019 / GV					5'356.29	5'356.29	-129'643.71	offen		
Rekapitulation über alle Projekte									398'157.96	1'018'111.31	987'148.89	1'042'845.42						

Kredit genehmigt durch Gemeindeversammlung

im Budget enthalten und genehmigt durch die Gemeindeversammlung

Anlagenspiegel detailliert

1.1.2019 - 31.12.2019

Geschäftsjahr 2019

FIBU

Istzahlen

AnlageNr	Bezeichnung	Vortrag	Anschaffungs- und Herstellkosten			Nettoinvestitionen	31.12.2019	Kumulierte Abschreibung	Buchwert 31.12.2019	Abschreibung Geschäftsjahr
			Zugang	Abgang	Umbuchung					
140600	Mobilien allgemeiner Haushalt	1.00	0.00	0.00	0.00	0.00	1.00	0.00	1.00	0.00
221	Gemeindekanzlei	1.00	0.00	0.00	0.00	0.00	1.00	0.00	1.00	0.00
140000	Grundstücke allgemeiner Haushalt	3.00	0.00	0.00	0.00	0.00	3.00	1.00	4.00	0.00
140400	Hochbauten allgemeiner Haushalt	1'183'290.03	0.00	0.00	0.00	0.00	1'183'290.03	-263'955.00	919'335.03	52'791.00
290	Verwaltungsliegenschaften, übriges	1'183'293.03	0.00	0.00	0.00	0.00	1'183'293.03	-263'954.00	919'339.03	52'791.00
140400	Hochbauten allgemeiner Haushalt	31'652.02	0.00	0.00	0.00	0.00	31'652.02	-15'825.00	15'827.02	3'165.00
1620	Zivilschutz	31'652.02	0.00	0.00	0.00	0.00	31'652.02	-15'825.00	15'827.02	3'165.00
140100	Strassen / Verkehrswege	1'301'237.14	0.00	0.00	64'226.25	-64'226.25	1'365'463.39	-252'431.00	1'113'032.39	63'606.00
140310	Tiefbauten Eigenwirtschaftsbetriebe	0.00	0.00	0.00	0.00	0.00	0.00	0.00	0.00	0.00
140600	Mobilien allgemeiner Haushalt	69'687.90	0.00	0.00	0.00	0.00	69'687.90	-34'845.00	34'842.90	6'969.00
140701	Anlagen im Bau, Strassen / Verkehrswege	7'556.85	162'029.80	0.00	-64'226.25	226'256.05	105'360.40	0.00	105'360.40	0.00
6150	Gemeindestrassen	1'378'481.89	162'029.80	0.00	0.00	162'029.80	1'540'511.69	-287'276.00	1'253'235.69	70'575.00
140310	Tiefbauten Eigenwirtschaftsbetriebe	1'285'439.43	0.00	0.00	0.00	0.00	1'285'439.43	-323'701.98	961'737.45	72'135.00
140410	Hochbauten Eigenwirtschaftsbetriebe	232'692.97	0.00	0.00	0.00	0.00	232'692.97	-35'255.00	197'437.97	7'051.00
140713	Anlagen im Bau, Tiefbauten Eigenwirtschaftsbetriebe	85'230.41	241'590.58	0.00	0.00	241'590.58	326'820.99	0.00	326'820.99	0.00
140716	Anlagen im Bau, Mobilien Eigenwirtschaftsbetriebe	0.00	0.00	0.00	0.00	0.00	0.00	0.00	0.00	0.00
206851	Passivierte Investitionsbeiträge von privaten Unternehmungen für Eigenwirtschaftsbetriebe	-82'112.20	0.00	-12'300.00	0.00	-12'300.00	-94'412.20	17'864.00	-76'548.20	-4'721.00
206871	Passivierte Investitionsbeiträge von privaten Haushalten für Eigenwirtschaftsbetriebe	-115'536.58	0.00	-28'800.00	0.00	-28'800.00	-144'336.58	20'540.00	-123'796.58	-7'217.00
7101	Wasserwerk [Gemeindebetrieb]	1'405'714.03	241'590.58	-41'100.00	0.00	200'490.58	1'606'204.61	-320'552.98	1'285'651.63	67'248.00
140310	Tiefbauten Eigenwirtschaftsbetriebe	275'815.66	0.00	0.00	0.00	0.00	275'815.66	-27'823.00	247'992.66	5'516.00
140713	Anlagen im Bau, Tiefbauten Eigenwirtschaftsbetriebe	0.00	5'356.29	0.00	0.00	5'356.29	5'356.29	0.00	5'356.29	0.00
206851	Passivierte Investitionsbeiträge von privaten Unternehmungen für Eigenwirtschaftsbetriebe	-103'260.02	0.00	-19'157.24	0.00	-19'157.24	-122'417.26	22'800.00	-99'617.26	-6'121.00
206871	Passivierte Investitionsbeiträge von privaten Haushalten für Eigenwirtschaftsbetriebe	-154'236.23	0.00	-36'430.17	0.00	-36'430.17	-190'666.40	27'882.00	-162'784.40	-9'534.00
7201	Abwasserbeseitigung [Gemeindebetrieb]	18'319.41	5'356.29	-55'587.41	0.00	-50'231.12	-31'911.71	22'859.00	-9'052.71	-10'139.00

Anlagenspiegel detailliert

1.1.2019 - 31.12.2019

FIBU

Geschäftsjahr 2019

Istzahlen

AnlageNr	Bezeichnung	Vortrag	Anschaffungs- und Herstellkosten			Nettoinvestitionen	31.12.2019	Kumulierte Abschreibung	Buchwert 31.12.2019	Abschreibung Geschäftsjahr
			Zugang	Abgang	Umbuchung					
140702	Anlagen im Bau, Wasserbau	44'789.60	35'749.20	0.00	0.00	35'749.20	80'538.80	0.00	80'538.80	0.00
7410	Gewässerverbauungen	44'789.60	35'749.20	0.00	0.00	35'749.20	80'538.80	0.00	80'538.80	0.00
142700	Immaterielle Anlagen allgemeiner Haushalt in Realisierung	43'730.65	21'232.65	0.00	0.00	21'232.65	64'963.30	0.00	64'963.30	0.00
142900	Übrige immaterielle Anlagen allgemeiner Haushalt	28'134.00	0.00	0.00	0.00	0.00	28'134.00	-28'132.00	2.00	0.00
7900	Raumordnung	71'864.65	21'232.65	0.00	0.00	21'232.65	93'097.30	-28'132.00	64'965.30	0.00
140310	Tiefbauten Eigenwirtschaftsbetriebe	2'641'205.74	0.00	0.00	409'747.93	-409'747.93	3'050'953.67	-892'917.01	2'158'036.66	194'915.00
140410	Hochbauten Eigenwirtschaftsbetriebe	15.00	0.00	0.00	0.00	0.00	15.00	0.00	15.00	0.00
140610	Mobilien Eigenwirtschaftsbetriebe	323'807.21	0.00	0.00	0.00	0.00	323'807.21	-80'952.00	242'855.21	40'476.00
140713	Anlagen im Bau, Tiefbauten Eigenwirtschaftsbetriebe	126'451.50	763'748.27	-37'874.93	-409'747.93	1'135'621.27	442'576.91	0.00	442'576.91	0.00
140716	Anlagen im Bau, Mobilien Eigenwirtschaftsbetriebe	0.00	0.00	0.00	0.00	0.00	0.00	0.00	0.00	0.00
142710	Immaterielle Anlagen Eigenwirtschaftsbetriebe in Realisierung	0.00	0.00	0.00	0.00	0.00	0.00	0.00	0.00	0.00
142910	Übrige immaterielle Anlagen Eigenwirtschaftsbetriebe	138'899.99	0.00	0.00	0.00	0.00	138'899.99	-55'560.00	83'339.99	27'780.00
206851	Passivierte Investitionsbeiträge von privaten Unternehmungen für Eigenwirtschaftsbetriebe	-54'100.00	0.00	-35'499.03	0.00	-35'499.03	-89'599.03	13'170.00	-76'429.03	-4'480.00
206871	Passivierte Investitionsbeiträge von privaten Haushalten für Eigenwirtschaftsbetriebe	-144'970.00	0.00	-16'800.00	0.00	-16'800.00	-161'770.00	26'745.00	-135'025.00	-8'089.00
8711	Elektrizitätswerk /-netz [GdeBetrieb]	3'031'309.44	763'748.27	-90'173.96	0.00	673'574.31	3'704'883.75	-989'514.01	2'715'369.74	250'602.00
108000	Grundstücke FV	768'690.00	0.00	0.00	0.00	0.00	768'690.00	0.00	768'690.00	0.00
108400	Gebäude FV	148'600.00	0.00	0.00	0.00	0.00	148'600.00	0.00	148'600.00	0.00
140600	Mobilien allgemeiner Haushalt	1.00	0.00	0.00	0.00	0.00	1.00	0.00	1.00	0.00
9630	Liegenschaften des Finanzvermögens	917'291.00	0.00	0.00	0.00	0.00	917'291.00	0.00	917'291.00	0.00
140713	Anlagen im Bau, Tiefbauten Eigenwirtschaftsbetriebe	0.00	0.00	0.00	0.00	0.00	0.00	0.00	0.00	0.00
906001	ANL Fehlerkostenstelle	0.00	0.00	0.00	0.00	0.00	0.00	0.00	0.00	0.00
Gesamttotal		8'082'716.07	1'229'706.79	-186'861.37	0.00	1'042'845.42	9'125'561.49	-1'882'394.99	7'243'166.50	434'242.00

Erfolgsrechnung

Budget / 12.10.2020

1.1.2021 - 31.12.2021

Nummer	Erfolgsrechnung	Budget 2021		Budget 2020		Rechnung 2019	
		Aufwand	Ertrag	Aufwand	Ertrag	Aufwand	Ertrag
1	Erfolgsrechnung	5'565'876	5'695'892	5'541'382	5'693'783	6'210'383.86	6'210'383.86
	Nettoergebnis	130'016		152'401			
0	ALLGEMEINE VERWALTUNG	809'851	387'490	885'865	353'301	894'985.64	421'976.40
	Nettoergebnis		422'361		532'564		473'009.24
01	Legislative und Exekutive	114'784		119'798		108'289.87	30.00
	Nettoergebnis		114'784		119'798		108'259.87
011	Legislative	45'971		44'499		40'835.36	
	Nettoergebnis		45'971		44'499		40'835.36
0110	Legislative	45'971		44'499		40'835.36	
012	Exekutive	68'813		75'299		67'454.51	30.00
	Nettoergebnis		68'813		75'299		67'424.51
0120	Exekutive	68'813		75'299		67'454.51	30.00
02	Allgemeine Dienste	695'067	387'490	766'067	353'301	786'695.77	421'946.40
	Nettoergebnis		307'577		412'766		364'749.37
021	Finanz- und Steuerverwaltung	226'412	159'000	253'705	140'000	266'114.34	165'028.10
	Nettoergebnis		67'412		113'705		101'086.24
0210	Finanz- und Steuerverwaltung	226'412	159'000	253'705	140'000	266'114.34	165'028.10
022	Allgemeine Dienste, übrige	297'352	131'790	276'901	121'701	345'586.97	157'493.00
	Nettoergebnis		165'562		155'200		188'093.97
0221	Gemeindekanzlei	269'630	119'790	249'232	109'701	317'375.17	146'393.00
0222	Bauverwaltung	27'722	12'000	27'669	12'000	28'211.80	11'100.00
029	Verwaltungsliegenschaften, übriges	171'303	96'700	235'461	91'600	174'994.46	99'425.30
	Nettoergebnis		74'603		143'861		75'569.16
0290	Verwaltungsliegenschaften, übriges	171'303	96'700	235'461	91'600	174'994.46	99'425.30
001	ÖFFENTLICHE ORDNUNG + SICHERHEIT, VERTEIDIGUNG	190'096	82'300	168'006	53'300	189'559.66	86'503.38
	Nettoergebnis		107'796		114'706		103'056.28

Erfolgsrechnung

Budget / 12.10.2020

1.1.2021 - 31.12.2021

Nummer	Erfolgsrechnung	Budget 2021		Budget 2020		Rechnung 2019	
		Aufwand	Ertrag	Aufwand	Ertrag	Aufwand	Ertrag
14	Allgemeines Rechtswesen	125'555	40'000	130'346	40'000	125'322.57	41'865.53
	Nettoergebnis		85'555		90'346		83'457.04
140	Allgemeines Rechtswesen	125'555	40'000	130'346	40'000	125'322.57	41'865.53
	Nettoergebnis		85'555		90'346		83'457.04
1401	Einwohnerkontrolle	69'555	40'000	69'401	40'000	75'743.52	41'865.53
1403	Schlichtungsbehörde in Mietsachen	1'000		2'000		640.00	
1408	Regionale Berufsbeistandschaft	55'000		58'945		48'939.05	
15	Feuerwehr	5'000	3'500	5'000	3'500	6'169.20	4'480.00
	Nettoergebnis		1'500		1'500		1'689.20
150	Feuerwehr	5'000	3'500	5'000	3'500	6'169.20	4'480.00
	Nettoergebnis		1'500		1'500		1'689.20
1500	Feuerwehr	5'000	3'500	5'000	3'500	6'169.20	4'480.00
16	Verteidigung	59'541	38'800	32'660	9'800	58'067.89	40'157.85
	Nettoergebnis		20'741		22'860		17'910.04
161	Militärische Verteidigung	800	800	800	800	800.00	800.00
1610	Militärische Verteidigung	800	800	800	800	800.00	800.00
162	Zivile Verteidigung	58'741	38'000	31'860	9'000	57'267.89	39'357.85
	Nettoergebnis		20'741		22'860		17'910.04
1620	Zivilschutz	58'741	38'000	31'860	9'000	57'267.89	39'357.85
3	KULTUR, SPORT UND FREIZEIT	55'611		60'800		53'382.91	
	Nettoergebnis		55'611		60'800		53'382.91
31	Kulturerbe			9'000		2'035.00	
	Nettoergebnis				9'000		2'035.00
312	Denkmalpflege und Heimatschutz			9'000		2'035.00	
	Nettoergebnis				9'000		2'035.00
3120	Denkmalpflege und Heimatschutz			9'000		2'035.00	

Erfolgsrechnung

Budget / 12.10.2020

1.1.2021 - 31.12.2021

Nummer	Erfolgsrechnung	Budget 2021		Budget 2020		Rechnung 2019	
		Aufwand	Ertrag	Aufwand	Ertrag	Aufwand	Ertrag
32	Kultur, übrige	28'649		24'977		24'026.24	
	Nettoergebnis		28'649		24'977		24'026.24
329	Kultur, übriges	28'649		24'977		24'026.24	
	Nettoergebnis		28'649		24'977		24'026.24
3290	Kultur, übriges	28'649		24'977		24'026.24	
33	Medien	23'412		23'273		24'311.67	
	Nettoergebnis		23'412		23'273		24'311.67
332	Massenmedien	23'412		23'273		24'311.67	
	Nettoergebnis		23'412		23'273		24'311.67
3320	Massenmedien	23'412		23'273		24'311.67	
34	Sport und Freizeit	3'550		3'550		3'010.00	
	Nettoergebnis		3'550		3'550		3'010.00
341	Sport	3'550		3'550		3'010.00	
	Nettoergebnis		3'550		3'550		3'010.00
3410	Sport	3'550		3'550		3'010.00	
4	GESUNDHEIT	396'250	48'880	348'250	40'000	298'565.20	26'359.55
	Nettoergebnis		347'370		308'250		272'205.65
41	Spitäler, Kranken- und Pflegeheime	251'700		222'000		182'556.00	
	Nettoergebnis		251'700		222'000		182'556.00
412	Kranken-, Alters- und Pflgeheime	251'700		222'000		182'556.00	
	Nettoergebnis		251'700		222'000		182'556.00
4120	Kranken-, Alters- und Pflegeheime	251'700		222'000		182'556.00	
42	Ambulante Krankenpflege	124'700	48'880	107'000	40'000	114'980.40	26'359.55
	Nettoergebnis		75'820		67'000		88'620.85
421	Ambulante Krankenpflege	124'700	48'880	107'000	40'000	114'980.40	26'359.55
	Nettoergebnis		75'820		67'000		88'620.85
4210	Ambulante Krankenpflege	124'700	48'880	107'000	40'000	114'980.40	26'359.55

Erfolgsrechnung

Budget / 12.10.2020

1.1.2021 - 31.12.2021

Nummer	Erfolgsrechnung	Budget 2021		Budget 2020		Rechnung 2019	
		Aufwand	Ertrag	Aufwand	Ertrag	Aufwand	Ertrag
43	Gesundheitsprävention	19'850		19'250		1'028.80	
	Nettoergebnis		19'850		19'250		1'028.80
431	Alkohol- und Drogenprävention	11'300		11'300			
	Nettoergebnis		11'300		11'300		
4310	Alkohol- und Drogenprävention	11'300		11'300			
432	Krankheitsbekämpfung, übrige	7'550		7'550			
	Nettoergebnis		7'550		7'550		
4320	Krankheitsbekämpfung, übrige	7'550		7'550			
434	Lebensmittelkontrolle	1'000		400		1'028.80	
	Nettoergebnis		1'000		400		1'028.80
4340	Lebensmittelkontrolle	1'000		400		1'028.80	
5	SOZIALE SICHERHEIT	823'676	290'054	903'952	326'809	1'280'235.27	695'436.97
	Nettoergebnis		533'622		577'143		584'798.30
51	Krankheit und Unfall	254'158	58'000	266'743	56'350	356'951.67	100'124.82
	Nettoergebnis		196'158		210'393		256'826.85
511	Krankenversicherung	24'758		24'953		25'619.72	
	Nettoergebnis		24'758		24'953		25'619.72
5110	Krankenversicherung	24'758		24'953		25'619.72	
512	Prämienverbilligungen	229'400	58'000	241'790	56'350	331'331.95	100'124.82
	Nettoergebnis		171'400		185'440		231'207.13
5120	Prämienverbilligungen	229'400	58'000	241'790	56'350	331'331.95	100'124.82
53	Alter + Hinterlassene	10'709	3'700	10'285	3'700	10'360.16	3'312.00
	Nettoergebnis		7'009		6'585		7'048.16
531	Alters- + Hinterlassenenversicherung AHV	10'709	3'700	10'285	3'700	9'913.91	3'312.00
	Nettoergebnis		7'009		6'585		6'601.91
5310	Alters- + Hinterlassenenversicherung AHV	10'709	3'700	10'285	3'700	9'913.91	3'312.00

Erfolgsrechnung

Budget / 12.10.2020

1.1.2021 - 31.12.2021

Nummer	Erfolgsrechnung	Budget 2021		Budget 2020		Rechnung 2019	
		Aufwand	Ertrag	Aufwand	Ertrag	Aufwand	Ertrag
535	Leistungen an Alter					446.25	
	Nettoergebnis						446.25
5350	Leistungen an das Alter					446.25	
54	Familie und Jugend	90'300	23'300	91'076	25'776	89'218.30	40'232.20
	Nettoergebnis		67'000		65'300		48'986.10
543	Alimentenbevorschussung und -inkasso	25'800	23'300	25'776	25'776	41'133.30	40'232.20
	Nettoergebnis		2'500				901.10
5430	Alimentenbevorschussung und -inkasso	25'800	23'300	25'776	25'776	41'133.30	40'232.20
544	Jugendschutz	18'000		18'400		13'400.00	
	Nettoergebnis		18'000		18'400		13'400.00
5440	Jugendschutz	18'000		18'400		13'400.00	
545	Leistungen an Familien	46'500		46'900		34'685.00	
	Nettoergebnis		46'500		46'900		34'685.00
5450	Leistungen an Familien	16'500		16'900		16'647.00	
5451	Kinderkrippen und Kinderhorte	30'000		30'000		18'038.00	
57	Sozialhilfe und Asylwesen	468'509	205'054	535'848	240'983	823'705.14	551'767.95
	Nettoergebnis		263'455		294'865		271'937.19
572	Wirtschaftliche Hilfe	371'320	190'819	414'359	198'278	694'889.38	491'810.75
	Nettoergebnis		180'501		216'081		203'078.63
5720	Gesetzliche wirtschaftliche Hilfe	270'952	90'451	344'735	128'654	572'574.28	328'943.95
5721	Freiwillige wirtschaftliche Hilfe	100'368	100'368	69'624	69'624	122'315.10	162'866.80
573	Asylwesen	28'905	14'235	55'225	42'705	62'633.38	59'957.20
	Nettoergebnis		14'670		12'520		2'676.18
5730	Asylwesen	28'905	14'235	55'225	42'705	62'633.38	59'957.20
579	Fürsorge, übriges	68'284		66'264		66'182.38	
	Nettoergebnis		68'284		66'264		66'182.38
5790	Fürsorge, übriges	68'284		66'264		66'182.38	
6	VERKEHR UND NACHRICHTENÜBERMITTLUNG	497'505	185'945	510'004	158'000	512'828.63	169'943.55

Erfolgsrechnung

Budget / 12.10.2020

1.1.2021 - 31.12.2021

Nummer	Erfolgsrechnung	Budget 2021		Budget 2020		Rechnung 2019	
		Aufwand	Ertrag	Aufwand	Ertrag	Aufwand	Ertrag
	Nettoergebnis		311'560		352'004		342'885.08
61	Strassenverkehr	319'505	159'945	337'004	132'000	347'406.63	143'808.55
	Nettoergebnis		159'560		205'004		203'598.08
615	Gemeindestrassen	319'505	159'945	337'004	132'000	347'406.63	143'808.55
	Nettoergebnis		159'560		205'004		203'598.08
6150	Gemeindestrassen	319'505	159'945	337'004	132'000	347'406.63	143'808.55
62	Öffentlicher Verkehr	178'000	26'000	173'000	26'000	165'422.00	26'135.00
	Nettoergebnis		152'000		147'000		139'287.00
622	Regionalverkehr	150'000		145'000		137'422.00	
	Nettoergebnis		150'000		145'000		137'422.00
6220	Regionalverkehr	150'000		145'000		137'422.00	
629	Öffentlicher Verkehr, übriges	28'000	26'000	28'000	26'000	28'000.00	26'135.00
	Nettoergebnis		2'000		2'000		1'865.00
6290	Öffentlicher Verkehr, übriges	28'000	26'000	28'000	26'000	28'000.00	26'135.00
7	UMWELTSCHUTZ UND RAUMORDNUNG	828'379	649'233	829'684	678'338	805'113.72	672'309.48
	Nettoergebnis		179'146		151'346		132'804.24
71	Wasserversorgung	257'194	244'278	297'538	282'363	287'874.29	277'433.73
	Nettoergebnis		12'916		15'175		10'440.56
710	Wasserversorgung	257'194	244'278	297'538	282'363	287'874.29	277'433.73
	Nettoergebnis		12'916		15'175		10'440.56
7100	Wasserversorgung	12'916		15'175		10'440.56	
7101	Wasserwerk [Gemeindebetrieb]	244'278	244'278	282'363	282'363	277'433.73	277'433.73
72	Abwasserbeseitigung	305'965	305'965	302'525	302'525	294'975.65	294'975.65
720	Abwasserbeseitigung	305'965	305'965	302'525	302'525	294'975.65	294'975.65
7201	Abwasserbeseitigung [Gemeindebetrieb]	305'965	305'965	302'525	302'525	294'975.65	294'975.65
73	Abfallwirtschaft	93'490	93'490	91'450	91'450	92'910.05	92'910.05

Erfolgsrechnung

Budget / 12.10.2020

1.1.2021 - 31.12.2021

Nummer	Erfolgsrechnung	Budget 2021		Budget 2020		Rechnung 2019	
		Aufwand	Ertrag	Aufwand	Ertrag	Aufwand	Ertrag
730	Abfallwirtschaft	93'490	93'490	91'450	91'450	92'910.05	92'910.05
7300	Abfallwirtschaft			100			
7301	Abfallwirtschaft [Gemeindebetrieb]	93'490	93'490	91'350	91'450	92'910.05	92'910.05
74	Verbauungen	22'354	1'000	28'201	1'000	24'720.29	1'146.75
	Nettoergebnis		21'354		27'201		23'573.54
741	Gewässerverbauungen	22'354	1'000	28'201	1'000	24'720.29	1'146.75
	Nettoergebnis		21'354		27'201		23'573.54
7410	Gewässerverbauungen	22'354	1'000	28'201	1'000	24'720.29	1'146.75
75	Arten- und Landschaftsschutz	18'737		21'305		21'861.71	
	Nettoergebnis		18'737		21'305		21'861.71
750	Arten- und Landschaftsschutz	18'737		21'305		21'861.71	
	Nettoergebnis		18'737		21'305		21'861.71
7500	Arten- und Landschaftsschutz	18'737		21'305		21'861.71	
76	Bekämpfung von Umweltverschmutzung	20'000		20'000		14'337.70	
	Nettoergebnis		20'000		20'000		14'337.70
769	Übrige Bekämpfung von Umweltverschmutzung	20'000		20'000		14'337.70	
	Nettoergebnis		20'000		20'000		14'337.70
7690	Übrige Bekämpfung von Umweltverschmutzung	20'000		20'000		14'337.70	
77	Übriger Umweltschutz	90'313	4'500	48'954	1'000	56'194.01	5'843.30
	Nettoergebnis		85'813		47'954		50'350.71
771	Friedhof und Bestattung	90'313	4'500	48'954	1'000	56'194.01	5'843.30
	Nettoergebnis		85'813		47'954		50'350.71
7710	Friedhof und Bestattung	90'313	4'500	48'954	1'000	56'194.01	5'843.30
79	Raumordnung	20'326		19'711		12'240.02	
	Nettoergebnis		20'326		19'711		12'240.02
790	Raumordnung	20'326		19'711		12'240.02	

Erfolgsrechnung

Budget / 12.10.2020

1.1.2021 - 31.12.2021

Nummer	Erfolgsrechnung	Budget 2021		Budget 2020		Rechnung 2019	
		Aufwand	Ertrag	Aufwand	Ertrag	Aufwand	Ertrag
7900	Nettoergebnis Raumordnung		20'326	19'711	19'711	12'240.02	12'240.02
8	VOLKSWIRTSCHAFT Nettoergebnis	1'939'968	2'020'420	1'810'481	1'890'295	1'741'897.86	1'788'658.92
81	Landwirtschaft Nettoergebnis	92'277	79'840	90'673	79'000	87'513.27	77'819.12
			12'437		11'673		9'694.15
812	Strukturverbesserungen Strukturverbesserungen	79'840	79'840	79'000	79'000	77'619.12	77'619.12
8120		79'840	79'840	79'000	79'000	77'619.12	77'619.12
814	Produktionsverbesserungen Pflanzen Nettoergebnis	12'437		11'673		9'894.15	200.00
			12'437		11'673		9'694.15
8140	Produktionsverbesserungen Pflanzen	12'437		11'673		9'894.15	200.00
82	Forstwirtschaft Nettoergebnis	6'050		6'330		6'349.05	
			6'050		6'330		6'349.05
820	Forstwirtschaft Nettoergebnis	6'050		6'330		6'349.05	
8200	Forstwirtschaft	6'050	6'050	6'330	6'330	6'349.05	6'349.05
83	Jagd und Fischerei Nettoergebnis	13'746	16'400	12'930	16'430	12'901.76	16'397.88
		2'654		3'500		3'496.12	
830	Jagd und Fischerei Nettoergebnis	13'746	16'400	12'930	16'430	12'901.76	16'397.88
		2'654		3'500		3'496.12	
8300	Jagd und Fischerei	13'746	16'400	12'930	16'430	12'901.76	16'397.88
86	Banken und Versicherungen Nettoergebnis		46'780		45'000		46'775.00
		46'780		45'000		46'775.00	
860	Banken und Versicherungen Nettoergebnis		46'780		45'000		46'775.00
		46'780		45'000		46'775.00	
8600	Banken und Versicherungen		46'780		45'000		46'775.00

Erfolgsrechnung

Budget / 12.10.2020

1.1.2021 - 31.12.2021

Nummer	Erfolgsrechnung	Budget 2021		Budget 2020		Rechnung 2019	
		Aufwand	Ertrag	Aufwand	Ertrag	Aufwand	Ertrag
87	Brennstoffe und Energie	1'824'500	1'824'500	1'696'865	1'696'865	1'632'766.92	1'632'766.92
871	Elektrizität	1'824'500	1'824'500	1'696'865	1'696'865	1'632'766.92	1'632'766.92
8711	Elektrizitätswerk /-netz [GdeBetrieb]	1'094'222	1'094'222	1'064'363	1'064'363	1'068'215.85	1'068'215.85
8712	Elektrizitätswerk - Stromhandel/Übriges	730'278	730'278	632'502	632'502	564'551.07	564'551.07
89	Sonstige gewerbliche Betriebe	3'395	52'900	3'683	53'000	2'366.86	14'900.00
	Nettoergebnis	49'505		49'317		12'533.14	
890	Sonstige gewerbliche Betriebe	3'395	52'900	3'683	53'000	2'366.86	14'900.00
	Nettoergebnis	49'505		49'317		12'533.14	
8900	Sonstige gewerbliche Betriebe	3'395	52'900	3'683	53'000	2'366.86	14'900.00
9	FINANZEN UND STEUERN	24'540	2'031'570	24'340	2'193'740	433'814.97	2'349'195.61
	Nettoergebnis	2'007'030		2'169'400		1'915'380.64	
91	Steuern	5'000	1'727'100	5'000	1'872'000	-3'721.70	1'948'721.26
	Nettoergebnis	1'722'100		1'867'000		1'952'442.96	
910	Steuern	5'000	1'727'100	5'000	1'872'000	-3'721.70	1'948'721.26
	Nettoergebnis	1'722'100		1'867'000		1'952'442.96	
9100	Allgemeine Gemeindesteuern	5'000	1'727'100	5'000	1'872'000	-3'721.70	1'948'721.26
93	Finanz- und Lastenausgleich		63'000		109'000		113'646.00
	Nettoergebnis	63'000		109'000		113'646.00	
930	Finanz- und Lastenausgleich		63'000		109'000		113'646.00
	Nettoergebnis	63'000		109'000		113'646.00	
9300	Finanz- und Lastenausgleich		63'000		109'000		113'646.00
95	Ertragsanteile, übrige		211'000		187'500	1'000.00	262'663.90
	Nettoergebnis	211'000		187'500		261'663.90	
950	Ertragsanteile, übrige		211'000		187'500	1'000.00	262'663.90
	Nettoergebnis	211'000		187'500		261'663.90	
9500	Ertragsanteile, übrige		211'000		187'500	1'000.00	262'663.90

Erfolgsrechnung

Budget / 12.10.2020

1.1.2021 - 31.12.2021

Nummer	Erfolgsrechnung	Budget 2021		Budget 2020		Rechnung 2019	
		Aufwand	Ertrag	Aufwand	Ertrag	Aufwand	Ertrag
96	Vermögens- und Schuldenverwaltung	19'540	29'470	19'340	25'240	18'362.49	23'355.90
	Nettoergebnis	9'930		5'900		4'993.41	
961	Zinsen	19'540	27'070	19'340	22'840	18'362.49	20'604.15
	Nettoergebnis	7'530		3'500		2'241.66	
9610	Zinsen	19'540	27'070	19'340	22'840	18'362.49	20'604.15
963	Liegenschaften des Finanzvermögens		2'400		2'400		2'751.75
	Nettoergebnis	2'400		2'400		2'751.75	
9630	Liegenschaften des Finanzvermögens		2'400		2'400		2'751.75
97	Rückverteilungen		1'000				808.55
	Nettoergebnis	1'000				808.55	
971	Rückverteilungen aus CO2-Abgabe		1'000				808.55
	Nettoergebnis	1'000				808.55	
9710	Rückverteilungen aus CO2-Abgabe		1'000				808.55
99	Nicht aufgeteilte Posten					418'174.18	
	Nettoergebnis						418'174.18
999	Abschluss					418'174.18	
	Nettoergebnis						418'174.18
9999	Abschluss					418'174.18	

Erfolgsrechnung

Budget / 12.10.2020

1.1.2021 - 31.12.2021

Erfolgsrechnung		Budget 2021	Budget 2020	Rechnung 2019			
		Aufwand	Ertrag	Aufwand	Ertrag		
1	Erfolgsrechnung	5'565'876	5'695'892	5'541'382	5'693'783	6'210'383.86	6'210'383.86
	Nettoergebnis	130'016		152'401			
0	ALLGEMEINE VERWALTUNG	809'851	387'490	885'865	353'301	894'985.64	421'976.40
	Nettoergebnis		422'361		532'564		473'009.24
01	Legislative und Exekutive	114'784		119'798		108'289.87	30.00
	Nettoergebnis		114'784		119'798		108'259.87
011	Legislative	45'971		44'499		40'835.36	
	Nettoergebnis		45'971		44'499		40'835.36
0110	Legislative	45'971		44'499		40'835.36	
	Nettoergebnis		45'971		44'499		40'835.36
0110	Legislative	45'971		44'499		40'835.36	
3000.00	Entschädigungen, Tag- und Sitzungsgelder an Behörden und Kommissionen	6'779		5'743		5'071.05	
3010.00	Löhne des Verwaltungs- und Betriebspersonals	23'415		23'284		21'546.34	
3050.00	AG-Beiträge AHV, IV, EO, ALV, VK	1'704		1'653		1'451.26	
3052.00	AG-Beiträge an Pensionskassen	1'575		1'507		1'487.40	
3053.00	AG-Beiträge an Unfall- und Personal-Haftpflichtversicherungen	202		179		178.04	
3054.00	AG-Beiträge an Familienausgleichskasse	393		468		405.64	
3055.00	AG-Beiträge an Krankentaggeldversicherungen	114		99		98.73	
3102.00	Drucksachen, Publikationen	3'800		3'000		1'926.45	
3105.00	Lebensmittel	500		500		524.30	
3132.00	Honorare externe Berater, Gutachter, Fachexperten etc.	5'000		5'500		5'169.60	
3170.00	Reisekosten und Spesen					152.55	
3920.00	Interne Verrechnung von Pacht, Mieten, Benützungskosten	944		976		982.00	
3930.00	Interne Verrechnung von Betriebs- und Verwaltungskosten	1'545		1'590		1'842.00	
012	Exekutive	68'813		75'299		67'454.51	30.00
	Nettoergebnis		68'813		75'299		67'424.51
0120	Exekutive	68'813		75'299		67'454.51	30.00

Erfolgsrechnung

Budget / 12.10.2020

1.1.2021 - 31.12.2021

Erfolgsrechnung		Budget 2021	Budget 2020	Rechnung 2019		
	Aufwand	Ertrag	Aufwand	Ertrag	Aufwand	Ertrag
	Nettoergebnis	68'813		75'299		67'424.51
0120	Exekutive	68'813		75'299		30.00
3000.00	Entschädigungen, Tag- und Sitzungsgelder an Behörden und Kommissionen	19'265	28'286		15'593.35	
3010.00	Löhne des Verwaltungs- und Betriebspersonals	28'726	28'610		33'115.41	
3050.00	AG-Beiträge AHV, IV, EO, ALV, VK	2'472	2'979		2'936.10	
3052.00	AG-Beiträge an Pensionskassen	2'275	2'262		2'233.20	
3053.00	AG-Beiträge an Unfall- und Personal-Haftpflichtversicherungen	285	305		213.35	
3054.00	AG-Beiträge an Familienausgleichskasse	570	844		821.30	
3055.00	AG-Beiträge an Krankentaggeldversicherungen	166	178		125.55	
3105.00	Lebensmittel	200			44.00	
3130.02	Porto	150	150		169.20	
3130.06	Mitglieder- und Verbandsbeiträge	2'730	2'620		2'599.60	
3130.10	Bundesfeier	2'000	2'000		2'119.85	
3130.11	Jungbürgerfeier	3'000	3'000		2'866.20	
3130.12	div. Einwohneranlässe	2'500				
3133.00	Informatik-Nutzungsaufwand	1'000	1'000		775.45	
3170.00	Reisekosten und Spesen	500			452.95	
3920.00	Interne Verrechnung von Pacht, Mieten, Benützungskosten	1'128	1'166		1'179.00	
3930.00	Interne Verrechnung von Betriebs- und Verwaltungskosten	1'846	1'899		2'210.00	
4210.00	Gebühren für Amtshandlungen					30.00
02	Allgemeine Dienste	695'067	387'490	766'067	353'301	421'946.40
	Nettoergebnis		307'577		412'766	364'749.37
021	Finanz- und Steuerverwaltung	226'412	159'000	253'705	140'000	165'028.10
	Nettoergebnis		67'412		113'705	101'086.24
0210	Finanz- und Steuerverwaltung	226'412	159'000	253'705	140'000	165'028.10
	Nettoergebnis		67'412		113'705	101'086.24
0210	Finanz- und Steuerverwaltung	226'412	159'000	253'705	140'000	165'028.10
3010.00	Löhne des Verwaltungs- und Betriebspersonals	133'242	153'877		153'003.65	
3010.09	Erstattung von Lohn des Verwaltungs- und Betriebspersonals				-9'604.00	

Erfolgsrechnung

Budget / 12.10.2020

1.1.2021 - 31.12.2021

Erfolgsrechnung		Budget 2021	Budget 2020	Rechnung 2019
	Aufwand	Ertrag	Aufwand	Ertrag
3050.00	AG-Beiträge AHV, IV, EO, ALV, VK	8'668	9'775	9'957.35
3050.09	Erstattung von AG-Beiträgen AHV, IV, EO, ALV, VK			-597.84
3052.00	AG-Beiträge an Pensionskassen	3'149	7'152	9'423.90
3053.00	AG-Beiträge an Unfall- und Personal-Haftpflichtversicherungen	999	1'000	1'078.75
3054.00	AG-Beiträge an Familienausgleichskasse	1'999	2'770	2'785.25
3055.00	AG-Beiträge an Krankentaggeldversicherungen	582	585	634.65
3090.00	Aus- und Weiterbildung des Personals		2'000	-883.35
3091.00	Personalwerbung			674.00
3099.00	Übriger Personalaufwand		700	534.00
3100.00	Büromaterial	1'500	2'000	1'798.05
3103.00	Fachliteratur, Zeitschriften	280	270	278.00
3118.00	Anschaffung von immateriellen Anlagen	5'800	11'700	
3130.00	Dienstleistungen Dritter	2'600	2'600	2'436.20
3130.01	Telefonkosten	500		300.70
3130.03	Kontospesen	2'000	2'000	1'906.78
3130.04	Betriebskosten	7'000	7'000	8'150.15
3130.05	div. DL Informatik	2'000	2'000	1'960.10
3158.00	Unterhalt immaterielle Anlagen	3'200	3'200	16'287.95
3170.00	Reisekosten und Spesen		200	190.05
3181.00	Tatsächliche Forderungsverluste	500	1'000	
3920.00	Interne Verrechnung von Pacht, Mieten, Benützungskosten	8'242	7'437	7'697.00
3930.00	Interne Verrechnung von Betriebs- und Verwaltungskosten	44'151	36'439	58'103.00
4210.00	Gebühren für Amtshandlungen			1'220.00
4260.01	Rückerstattungen Betriebskosten			3'114.85
4611.00	Entschädigungen von Kanton			79'428.40
4612.00	Entschädigungen von Gemeinden und Gemeindezweckverbänden			81'264.85
022	Allgemeine Dienste, übrige	297'352	131'790	121'701
	Nettoergebnis		165'562	155'200
0221	Gemeindekanzlei	269'630	119'790	109'701
	Nettoergebnis		149'840	139'531
0221	Gemeindekanzlei	269'630	119'790	109'701
3010.00	Löhne des Verwaltungs- und Betriebspersonals	73'866	73'911	77'801.04

Erfolgsrechnung

Budget / 12.10.2020

1.1.2021 - 31.12.2021

Erfolgsrechnung		Budget 2021		Budget 2020		Rechnung 2019	
		Aufwand	Ertrag	Aufwand	Ertrag	Aufwand	Ertrag
3010.09	Erstattung von Lohn des Verwaltungs- und Betriebspersonals					-1'920.80	
3050.00	AG-Beiträge AHV, IV, EO, ALV, VK	4'805		4'695		5'005.75	
3050.09	Erstattung von AG-Beiträgen AHV, IV, EO, ALV, VK					-119.58	
3052.00	AG-Beiträge an Pensionskassen	4'504		4'225		4'291.10	
3053.00	AG-Beiträge an Unfall- und Personal-Haftpflichtversicherungen	554		480		695.23	
3054.00	AG-Beiträge an Familienausgleichskasse	1'108		1'330		1'399.78	
3055.00	AG-Beiträge an Krankentaggeldversicherungen	323		281		331.20	
3090.00	Aus- und Weiterbildung des Personals	4'500		4'600		-206.65	
3091.00	Personalwerbung					964.20	
3099.00	Übriger Personalaufwand	3'500		2'500		3'390.40	
3100.00	Büromaterial	8'000		6'000		7'726.60	
3101.00	Betriebs-, Verbrauchsmaterial und Handelswaren	500		150		436.70	
3102.00	Drucksachen, Publikationen	520		310		733.95	
3103.00	Fachliteratur, Zeitschriften	1'300		1'300		1'386.60	
3105.00	Lebensmittel	300		200		348.45	
3110.00	Anschaffung Büromöbel und -geräte	1'000				2'270.30	
3111.00	Anschaffung Apparate, Maschinen, Geräte, Fahrzeuge, Werkzeuge			1'000		1'758.50	
3112.00	Anschaffung Dienstkleider	500		500		605.65	
3118.00	Anschaffung von immateriellen Anlagen	9'000		4'200		62'696.90	
3120.00	Ver- und Entsorgung Liegenschaften VV	6'000		6'000		8'193.30	
3130.00	Dienstleistungen Dritter	7'120		12'920		13'387.20	
3130.01	Telefonkosten	2'000		2'000		2'025.70	
3130.02	Porto	13'000		13'000		13'301.90	
3130.05	div. DL Informatik	3'000		3'000		4'822.55	
3130.06	Mitglieder- und Verbandsbeiträge	100					
3133.00	Informatik-Nutzungsaufwand	43'800		38'800		44'337.60	
3134.00	Sachversicherungsprämien	8'330		5'030		5'031.85	
3150.00	Unterhalt der Büromöbel und -geräte	500		500			
3158.00	Unterhalt immaterielle Anlagen	36'200		27'000		19'166.85	
3160.00	Miete und Pacht Liegenschaften	32'000		32'000		32'000.00	
3162.00	Raten für operatives Leasing	3'200		3'200		2'777.90	
3170.00	Reisekosten und Spesen	100		100		267.40	
3180.00	Wertberichtigungen auf Forderungen					2'467.60	
4260.00	Rückerstattungen Dritter						43.00

Erfolgsrechnung

Budget / 12.10.2020

1.1.2021 - 31.12.2021

Erfolgsrechnung		Budget 2021	Budget 2020	Rechnung 2019
	Aufwand	Ertrag	Aufwand	Ertrag
4260.32	Rückerstattungen Sachversicherungsprämien			231.00
4612.00	Entschädigungen von Gemeinden und Gemeindezweckverbänden	28'537		37'243.00
4920.00	Interne Verrechnung von Pacht, Mieten, Benützungskosten	22'982		22'683.00
4930.00	Interne Verrechnung von Betriebs- und Verwaltungskosten	68'271		86'193.00
0222	Bauverwaltung	27'722	27'669	11'100.00
	Nettoergebnis	15'722	15'669	17'111.80
0222	Bauverwaltung	27'722	27'669	11'100.00
3000.00	Entschädigungen, Tag- und Sitzungsgelder an Behörden und Kommissionen	300	300	180.00
3010.00	Löhne des Verwaltungs- und Betriebspersonals	16'914	16'829	16'750.80
3050.00	AG-Beiträge AHV, IV, EO, ALV, VK	1'100	1'069	1'089.85
3052.00	AG-Beiträge an Pensionskassen	1'393	1'384	1'367.40
3053.00	AG-Beiträge an Unfall- und Personal-Haftpflichtversicherungen	127	109	125.55
3054.00	AG-Beiträge an Familienausgleichskasse	254	303	304.60
3055.00	AG-Beiträge an Krankentaggeldversicherungen	74	64	74.00
3090.00	Aus- und Weiterbildung des Personals			250.00
3102.00	Drucksachen, Publikationen	200	200	136.20
3131.07	Nachführung Grundbuch- und Vermessungswerk	2'700	2'700	2'703.35
3132.00	Honorare externe Berater, Gutachter, Fachexperten etc.	3'000	3'000	1'516.45
3158.00	Unterhalt immaterielle Anlagen			1'696.30
3170.00	Reisekosten und Spesen			80.30
3920.00	Interne Verrechnung von Pacht, Mieten, Benützungskosten	630	651	674.00
3930.00	Interne Verrechnung von Betriebs- und Verwaltungskosten	1'030	1'060	1'263.00
4210.01	Baubewilligungsgebühren			
		12'000		12'000
029	Verwaltungsliegenschaften, übriges	171'303	235'461	99'425.30
	Nettoergebnis	74'603	143'861	75'569.16
0290	Verwaltungsliegenschaften, übriges	171'303	235'461	99'425.30
	Nettoergebnis	74'603	143'861	75'569.16
0290	Verwaltungsliegenschaften, übriges	171'303	235'461	99'425.30
3010.00	Löhne des Verwaltungs- und Betriebspersonals	42'124	45'448	42'962.29

Erfolgsrechnung

Budget / 12.10.2020

1.1.2021 - 31.12.2021

Erfolgsrechnung		Budget 2021		Budget 2020		Rechnung 2019	
		Aufwand	Ertrag	Aufwand	Ertrag	Aufwand	Ertrag
3050.00	AG-Beiträge AHV, IV, EO, ALV, VK	2'740		2'887		2'223.70	
3052.00	AG-Beiträge an Pensionskassen	1'541		1'626		1'609.20	
3053.00	AG-Beiträge an Unfall- und Personal-Haftpflichtversicherungen	1'147		1'289		914.77	
3054.00	AG-Beiträge an Familienausgleichskasse	632		818		621.63	
3055.00	AG-Beiträge an Krankentaggeldversicherungen	184		173		151.80	
3101.00	Betriebs-, Verbrauchsmaterial und Handelswaren	1'000		1'000		909.80	
3111.00	Anschaffung Apparate, Maschinen, Geräte, Fahrzeuge, Werkzeuge	2'300		4'300		4'103.40	
3120.00	Ver- und Entsorgung Liegenschaften VV	35'000		35'000		38'415.05	
3130.00	Dienstleistungen Dritter	300		300		288.00	
3134.00	Sachversicherungsprämien	9'200		9'400		10'044.35	
3137.00	Steuern und Abgaben					3'744.20	
3140.00	Unterhalt an Grundstücken	1'000		1'000		871.80	
3144.00	Unterhalt Hochbauten, Gebäude	11'500		72'500		10'469.57	
3151.00	Unterhalt Apparate, Maschinen, Geräte, Fahrzeuge, Werkzeuge	1'000		1'000		10.20	
3170.00	Reisekosten und Spesen	500		500		431.70	
3300.40	Planmässige Abschreibungen Hochbauten VV allgemeiner Haushalt	57'336		54'306		52'791.00	
3920.00	Interne Verrechnung von Pacht, Mieten, Benützungskosten	1'441		1'489		1'542.00	
3930.00	Interne Verrechnung von Betriebs- und Verwaltungskosten	2'358		2'425		2'890.00	
4260.00	Rückerstattungen Dritter		17'500		17'500		24'252.30
4470.00	Pacht- und Mietzinse Liegenschaften VV		59'900		54'800		54'503.00
4470.01	Mietzinse		19'300		19'300		19'320.00
4610.00	Entschädigungen vom Bund						1'350.00
001	ÖFFENTLICHE ORDNUNG + SICHERHEIT, VERTEIDIGUNG	190'096	82'300	168'006	53'300	189'559.66	86'503.38
	Nettoergebnis		107'796		114'706		103'056.28
14	Allgemeines Rechtswesen	125'555	40'000	130'346	40'000	125'322.57	41'865.53
	Nettoergebnis		85'555		90'346		83'457.04
140	Allgemeines Rechtswesen	125'555	40'000	130'346	40'000	125'322.57	41'865.53
	Nettoergebnis		85'555		90'346		83'457.04

Erfolgsrechnung

Budget / 12.10.2020

1.1.2021 - 31.12.2021

Erfolgsrechnung		Budget 2021		Budget 2020		Rechnung 2019	
		Aufwand	Ertrag	Aufwand	Ertrag	Aufwand	Ertrag
1401	Einwohnerkontrolle	69'555	40'000	69'401	40'000	75'743.52	41'865.53
	Nettoergebnis		29'555		29'401		33'877.99
1401	Einwohnerkontrolle	69'555	40'000	69'401	40'000	75'743.52	41'865.53
3010.00	Löhne des Verwaltungs- und Betriebspersonals	29'745		29'998		29'151.06	
3050.00	AG-Beiträge AHV, IV, EO, ALV, VK	1'935		1'906		1'901.18	
3052.00	AG-Beiträge an Pensionskassen	1'181		1'160		1'118.40	
3053.00	AG-Beiträge an Unfall- und Personal-Haftpflichtversicherungen	223		195		218.44	
3054.00	AG-Beiträge an Familienausgleichskasse	446		540		531.83	
3055.00	AG-Beiträge an Krankentaggeldversicherungen	130		114		128.91	
3130.05	div. DL Informatik	500				123.85	
3130.06	Mitglieder- und Verbandsbeiträge	70				70.00	
3158.00	Unterhalt immaterielle Anlagen					2'280.55	
3170.00	Reisekosten und Spesen					183.90	
3601.00	Ertragsanteile an Kantone und Konkordate	30'000		30'000		34'952.40	
3920.00	Interne Verrechnung von Pacht, Mieten, Benützungskosten	2'020		2'088		1'768.00	
3930.00	Interne Verrechnung von Betriebs- und Verwaltungskosten	3'305		3'400		3'315.00	
4210.00	Gebühren für Amtshandlungen		40'000		40'000		41'865.53
1403	Schlichtungsbehörde in Mietsachen	1'000		2'000		640.00	
	Nettoergebnis		1'000		2'000		640.00
1403	Schlichtungsbehörde in Mietsachen	1'000		2'000		640.00	
3000.00	Entschädigungen, Tag- und Sitzungsgelder an Behörden und Kommissionen	1'000		2'000		640.00	
1408	Regionale Berufsbeistandschaft	55'000		58'945		48'939.05	
	Nettoergebnis		55'000		58'945		48'939.05
1408	Regionale Berufsbeistandschaft	55'000		58'945		48'939.05	
3130.06	Mitglieder- und Verbandsbeiträge	55'000		58'945		48'939.05	
15	Feuerwehr	5'000	3'500	5'000	3'500	6'169.20	4'480.00
	Nettoergebnis		1'500		1'500		1'689.20
150	Feuerwehr	5'000	3'500	5'000	3'500	6'169.20	4'480.00

Erfolgsrechnung

Budget / 12.10.2020

1.1.2021 - 31.12.2021

Erfolgsrechnung		Budget 2021	Budget 2020	Rechnung 2019		
	Aufwand	Ertrag	Aufwand	Ertrag	Aufwand	Ertrag
	Nettoergebnis		1'500		1'500	1'689.20
1500	Feuerwehr	5'000	3'500	5'000	3'500	4'480.00
	Nettoergebnis		1'500		1'500	1'689.20
1500	Feuerwehr	5'000	3'500	5'000	3'500	4'480.00
3130.00	Dienstleistungen Dritter	5'000		5'000		5'919.20
3612.00	Entschädigungen an Gemeinden und Gemeindezweckverbände					250.00
4210.00	Gebühren für Amtshandlungen		3'500		3'500	
16	Verteidigung	59'541	38'800	32'660	9'800	40'157.85
	Nettoergebnis		20'741		22'860	17'910.04
161	Militärische Verteidigung	800	800	800	800	800.00
1610	Militärische Verteidigung	800	800	800	800	800.00
1610	Militärische Verteidigung	800	800	800	800	800.00
3636.00	Beiträge an private Organisationen ohne Erwerbszweck	800		800		800.00
4612.00	Entschädigungen von Gemeinden und Gemeindezweckverbänden		800		800	
162	Zivile Verteidigung	58'741	38'000	31'860	9'000	39'357.85
	Nettoergebnis		20'741		22'860	17'910.04
1620	Zivilschutz	58'741	38'000	31'860	9'000	39'357.85
	Nettoergebnis		20'741		22'860	17'910.04
1620	Zivilschutz	58'741	38'000	31'860	9'000	39'357.85
3010.00	Löhne des Verwaltungs- und Betriebspersonals	1'121		1'308		1'109.99
3050.00	AG-Beiträge AHV, IV, EO, ALV, VK	73		83		65.85
3052.00	AG-Beiträge an Pensionskassen	62		65		64.80
3053.00	AG-Beiträge an Unfall- und Personal-Haftpflichtversicherungen	32		39		31.25
3054.00	AG-Beiträge an Familienausgleichskasse	17		24		18.30
3055.00	AG-Beiträge an Krankentaggeldversicherungen	5		5		4.50

Erfolgsrechnung

Budget / 12.10.2020

1.1.2021 - 31.12.2021

Erfolgsrechnung		Budget 2021	Budget 2020	Rechnung 2019
	Aufwand	Ertrag	Aufwand	Ertrag
3120.00	Ver- und Entsorgung Liegenschaften VV	1'500	2'000	1'400.15
3192.00	Abgeltung von Rechten	27'500		27'557.70
3300.40	Planmässige Abschreibungen Hochbauten VV allgemeiner Haushalt	3'165	3'165	3'165.00
3612.00	Entschädigungen an Gemeinden und Gemeindezweckverbände	16'100	16'000	13'255.35
3701.00	Durchlaufende Beträge an Kanton und Konkordate	9'000	9'000	10'400.00
3920.00	Interne Verrechnung von Pacht, Mieten, Benützungskosten	63	65	68.00
3930.00	Interne Verrechnung von Betriebs- und Verwaltungskosten	103	106	127.00
4611.00	Entschädigungen von Kanton			28'957.85
4707.01	an Kanton weiterzuleitende Schutzraumersatzabgaben			10'400.00
3	KULTUR, SPORT UND FREIZEIT	55'611	60'800	53'382.91
	Nettoergebnis			53'382.91
31	Kulturerbe		9'000	2'035.00
	Nettoergebnis			2'035.00
312	Denkmalpflege und Heimatschutz		9'000	2'035.00
	Nettoergebnis			2'035.00
3120	Denkmalpflege und Heimatschutz		9'000	2'035.00
	Nettoergebnis			2'035.00
3120	Denkmalpflege und Heimatschutz		9'000	2'035.00
3637.00	Beiträge an private Haushalte		9'000	2'035.00
32	Kultur, übrige	28'649	24'977	24'026.24
	Nettoergebnis			24'026.24
329	Kultur, übriges	28'649	24'977	24'026.24
	Nettoergebnis			24'026.24
3290	Kultur, übriges	28'649	24'977	24'026.24
	Nettoergebnis			24'026.24
3290	Kultur, übriges	28'649	24'977	24'026.24

Erfolgsrechnung

Budget / 12.10.2020

1.1.2021 - 31.12.2021

Erfolgsrechnung		Budget 2021	Budget 2020	Rechnung 2019	
	Aufwand	Ertrag	Aufwand	Ertrag	
3010.00	Löhne des Verwaltungs- und Betriebspersonals	4'613	5'253	5'230.64	
3050.00	AG-Beiträge AHV, IV, EO, ALV, VK	300	334	338.40	
3052.00	AG-Beiträge an Pensionskassen	342	383	378.60	
3053.00	AG-Beiträge an Unfall- und Personal-Haftpflichtversicherungen	61	79	78.85	
3054.00	AG-Beiträge an Familienausgleichskasse	69	95	94.60	
3055.00	AG-Beiträge an Krankentaggeldversicherungen	20	20	22.50	
3130.12	div. Einwohneranlässe	7'500	4'050	3'967.40	
3170.00	Reisekosten und Spesen			16.05	
3636.00	Beiträge an private Organisationen ohne Erwerbszweck	15'100	14'100	13'148.20	
3920.00	Interne Verrechnung von Pacht, Mieten, Benützungskosten	244	252	261.00	
3930.00	Interne Verrechnung von Betriebs- und Verwaltungskosten	400	411	490.00	
33	Medien	23'412	23'273	24'311.67	
	Nettoergebnis		23'412	23'273	24'311.67
332	Massenmedien	23'412	23'273	24'311.67	
	Nettoergebnis		23'412	23'273	24'311.67
3320	Massenmedien	23'412	23'273	24'311.67	
	Nettoergebnis		23'412	23'273	24'311.67
3320	Massenmedien	23'412	23'273	24'311.67	
3010.00	Löhne des Verwaltungs- und Betriebspersonals	11'751	11'691	12'247.03	
3050.00	AG-Beiträge AHV, IV, EO, ALV, VK	765	743	766.01	
3052.00	AG-Beiträge an Pensionskassen	944	819	810.60	
3053.00	AG-Beiträge an Unfall- und Personal-Haftpflichtversicherungen	88	76	88.32	
3054.00	AG-Beiträge an Familienausgleichskasse	176	210	214.32	
3055.00	AG-Beiträge an Krankentaggeldversicherungen	51	44	51.84	
3102.00	Drucksachen, Publikationen	7'150	7'350	7'396.80	
3130.02	Porto	800	600	748.50	
3170.00	Reisekosten und Spesen			19.25	
3920.00	Interne Verrechnung von Pacht, Mieten, Benützungskosten	640	662	685.00	
3930.00	Interne Verrechnung von Betriebs- und Verwaltungskosten	1'047	1'078	1'284.00	
34	Sport und Freizeit	3'550	3'550	3'010.00	

Erfolgsrechnung

Budget / 12.10.2020

1.1.2021 - 31.12.2021

Erfolgsrechnung		Budget 2021	Budget 2020	Rechnung 2019		
	Aufwand	Ertrag	Aufwand	Ertrag	Aufwand	Ertrag
	Nettoergebnis		3'550		3'550	3'010.00
341	Sport	3'550		3'550		
	Nettoergebnis		3'550		3'550	3'010.00
3410	Sport	3'550		3'550		
	Nettoergebnis		3'550		3'550	3'010.00
3410	Sport	3'550		3'550		
3636.00	Beiträge an private Organisationen ohne Erwerbszweck	3'550	3'550		3'010.00	
4	GESUNDHEIT	396'250	48'880	348'250	40'000	26'359.55
	Nettoergebnis		347'370		308'250	272'205.65
41	Spitäler, Kranken- und Pflegeheime	251'700		222'000		
	Nettoergebnis		251'700		222'000	182'556.00
412	Kranken-, Alters- und Pflgeheime	251'700		222'000		
	Nettoergebnis		251'700		222'000	182'556.00
4120	Kranken-, Alters- und Pflgeheime	251'700		222'000		
	Nettoergebnis		251'700		222'000	182'556.00
4120	Kranken-, Alters- und Pflegeheime	251'700		222'000		
3631.00	Beiträge an Kantone und Konkordate	194'200	177'000		150'056.00	
3634.00	Beiträge an öffentliche Unternehmungen	57'500	45'000		32'500.00	
42	Ambulante Krankenpflege	124'700	48'880	107'000	40'000	26'359.55
	Nettoergebnis		75'820		67'000	88'620.85
421	Ambulante Krankenpflege	124'700	48'880	107'000	40'000	26'359.55
	Nettoergebnis		75'820		67'000	88'620.85
4210	Ambulante Krankenpflege	124'700	48'880	107'000	40'000	26'359.55
	Nettoergebnis		75'820		67'000	88'620.85
4210	Ambulante Krankenpflege	124'700	48'880	107'000	40'000	26'359.55

Erfolgsrechnung

Budget / 12.10.2020

1.1.2021 - 31.12.2021

Erfolgsrechnung		Budget 2021	Budget 2020	Rechnung 2019
	Aufwand	Ertrag	Aufwand	Ertrag
3111.00	Anschaffung Apparate, Maschinen, Geräte, Fahrzeuge, Werkzeuge			2'915.60
3632.00	Beiträge an Gemeinden und Gemeindezweckverbände			11'272.95
3635.02	Beiträge an Langzeitpflege an private Institutionen	2'500	2'000	2'171.10
3636.00	Beiträge an private Organisationen ohne Erwerbszweck			6'899.10
3636.01	Beiträge an private Institutionen	122'200	105'000	91'721.65
4290.00	Übrige Entgelte			
4631.00	Staatsbeiträge		40'000	
43	Gesundheitsprävention	19'850	19'250	1'028.80
	Nettoergebnis		19'250	1'028.80
431	Alkohol- und Drogenprävention	11'300	11'300	
	Nettoergebnis		11'300	
4310	Alkohol- und Drogenprävention	11'300	11'300	
	Nettoergebnis		11'300	
4310	Alkohol- und Drogenprävention	11'300	11'300	
3632.00	Beiträge an Gemeinden und Gemeindezweckverbände	11'300	11'300	
432	Krankheitsbekämpfung, übrige	7'550	7'550	
	Nettoergebnis		7'550	
4320	Krankheitsbekämpfung, übrige	7'550	7'550	
	Nettoergebnis		7'550	
4320	Krankheitsbekämpfung, übrige	7'550	7'550	
3636.00	Beiträge an private Organisationen ohne Erwerbszweck	7'550	7'550	
434	Lebensmittelkontrolle	1'000	400	1'028.80
	Nettoergebnis		400	1'028.80
4340	Lebensmittelkontrolle	1'000	400	1'028.80
	Nettoergebnis		400	1'028.80
4340	Lebensmittelkontrolle	1'000	400	1'028.80

Erfolgsrechnung

Budget / 12.10.2020

1.1.2021 - 31.12.2021

Erfolgsrechnung		Budget 2021	Budget 2020	Rechnung 2019			
		Aufwand	Ertrag	Aufwand	Ertrag	Aufwand	Ertrag
3612.00	Entschädigungen an Gemeinden und Gemeindezweckverbände	1'000		400		1'028.80	
5	SOZIALE SICHERHEIT	823'676	290'054	903'952	326'809	1'280'235.27	695'436.97
	Nettoergebnis		533'622		577'143		584'798.30
51	Krankheit und Unfall	254'158	58'000	266'743	56'350	356'951.67	100'124.82
	Nettoergebnis		196'158		210'393		256'826.85
511	Krankenversicherung	24'758		24'953		25'619.72	
	Nettoergebnis		24'758		24'953		25'619.72
5110	Krankenversicherung	24'758		24'953		25'619.72	
	Nettoergebnis		24'758		24'953		25'619.72
5110	Krankenversicherung	24'758		24'953		25'619.72	
3010.00	Löhne des Verwaltungs- und Betriebspersonals	18'969		19'083		20'594.39	
3010.09	Erstattung von Lohn des Verwaltungs- und Betriebspersonals					-960.40	
3050.00	AG-Beiträge AHV, IV, EO, ALV, VK	1'234		1'212		1'337.08	
3050.09	Erstattung von AG-Beiträgen AHV, IV, EO, ALV, VK					-59.78	
3052.00	AG-Beiträge an Pensionskassen	794		767		815.65	
3053.00	AG-Beiträge an Unfall- und Personal-Haftpflichtversicherungen	142		124		147.09	
3054.00	AG-Beiträge an Familienausgleichskasse	285		343		374.08	
3055.00	AG-Beiträge an Krankentaggeldversicherungen	83		73		86.56	
3090.00	Aus- und Weiterbildung des Personals					-103.35	
3170.00	Reisekosten und Spesen					80.40	
3920.00	Interne Verrechnung von Pacht, Mieten, Benützungskosten	1'233		1'275		1'151.00	
3930.00	Interne Verrechnung von Betriebs- und Verwaltungskosten	2'018		2'076		2'157.00	
512	Prämienverbilligungen	229'400	58'000	241'790	56'350	331'331.95	100'124.82
	Nettoergebnis		171'400		185'440		231'207.13
5120	Prämienverbilligungen	229'400	58'000	241'790	56'350	331'331.95	100'124.82
	Nettoergebnis		171'400		185'440		231'207.13

Erfolgsrechnung

Budget / 12.10.2020

1.1.2021 - 31.12.2021

Erfolgsrechnung		Budget 2021		Budget 2020		Rechnung 2019	
		Aufwand	Ertrag	Aufwand	Ertrag	Aufwand	Ertrag
5120	Prämienverbilligungen	229'400	58'000	241'790	56'350	331'331.95	100'124.82
3130.00	Dienstleistungen Dritter					175.00	
3181.00	Tatsächliche Forderungsverluste			2'000			
3631.10	Prämienverbilligungsbeiträge an Kanton	174'400		183'200		179'967.60	
3631.11	Gemeindeanteil an Verlustscheineinforderungen	2'000		2'000		28'173.30	
3632.00	Beiträge an Gemeinden und Gemeindezweckverbände	1'000					
3635.10	Kosten Aufhebung Prämienausstände	8'000		15'000		14'493.45	
3635.11	Beiträge an Krankenkassen aufgrund von Verlustscheinen	3'000		5'000		34'282.65	
3635.13	Mahn-, Dossier- & Bearbeitungsgebühren	1'000		2'000		540.00	
3702.00	Durchlaufende Beiträge an Gemeinden und Gemeindeverbände	37'000		30'000		57'880.00	
3705.00	Durchlaufende Beiträge an private Unternehmungen	3'000		2'590		15'819.95	
4260.21	Rückerstattung säumiger Prämienzahler		14'000		16'260		24'196.65
4290.00	Übrige Entgelte						-1'956.08
4631.00	Staatsbeiträge		4'000		7'500		8'402.25
4701.00	Durchlaufende Beiträge vom Kanton		37'000		30'000		57'880.00
4707.00	Durchlaufende Beiträge von privaten Haushalten		3'000		2'590		11'602.00
53	Alter + Hinterlassene	10'709	3'700	10'285	3'700	10'360.16	3'312.00
	Nettoergebnis		7'009		6'585		7'048.16
531	Alters- + Hinterlassenenversicherung AHV	10'709	3'700	10'285	3'700	9'913.91	3'312.00
	Nettoergebnis		7'009		6'585		6'601.91
5310	Alters- + Hinterlassenenversicherung AHV	10'709	3'700	10'285	3'700	9'913.91	3'312.00
	Nettoergebnis		7'009		6'585		6'601.91
5310	Alters- + Hinterlassenenversicherung AHV	10'709	3'700	10'285	3'700	9'913.91	3'312.00
3010.00	Löhne des Verwaltungs- und Betriebspersonals	7'780		7'856		7'573.66	
3050.00	AG-Beiträge AHV, IV, EO, ALV, VK	506		499		496.40	
3052.00	AG-Beiträge an Pensionskassen	280		283		271.20	
3053.00	AG-Beiträge an Unfall- und Personal-Haftpflichtversicherungen	58		51		57.20	
3054.00	AG-Beiträge an Familienausgleichskasse	117		141		138.90	
3055.00	AG-Beiträge an Krankentaggeldversicherungen	34		30		33.80	
3090.00	Aus- und Weiterbildung des Personals	500					
3170.00	Reisekosten und Spesen	50				51.75	

Erfolgsrechnung

Budget / 12.10.2020

1.1.2021 - 31.12.2021

Erfolgsrechnung		Budget 2021	Budget 2020	Rechnung 2019		
	Aufwand	Ertrag	Aufwand	Ertrag	Aufwand	Ertrag
3920.00	Interne Verrechnung von Pacht, Mieten, Benützungskosten	525		542	449.00	
3930.00	Interne Verrechnung von Betriebs- und Verwaltungskosten	859		883	842.00	
4611.00	Entschädigungen von Kanton		3'700			3'312.00
535	Leistungen an Alter				446.25	
	Nettoergebnis					446.25
5350	Leistungen an das Alter				446.25	
	Nettoergebnis					446.25
5350	Leistungen an das Alter				446.25	
3130.00	Dienstleistungen Dritter				446.25	
54	Familie und Jugend	90'300	23'300	91'076	89'218.30	40'232.20
	Nettoergebnis		67'000		65'300	48'986.10
543	Alimentenbevorschussung und -inkasso	25'800	23'300	25'776	25'776	40'232.20
	Nettoergebnis		2'500			901.10
5430	Alimentenbevorschussung und -inkasso	25'800	23'300	25'776	25'776	40'232.20
	Nettoergebnis		2'500			901.10
5430	Alimentenbevorschussung und -inkasso	25'800	23'300	25'776	25'776	40'232.20
3637.00	Beiträge an private Haushalte	18'600		25'776	25'404.30	
3707.00	Durchlaufende Beiträge an private Haushalte	7'200			15'729.00	
4637.00	Beiträge von privaten Haushalten		16'100			24'503.20
4707.00	Durchlaufende Beiträge von privaten Haushalten		7'200			15'729.00
544	Jugendschutz	18'000		18'400	13'400.00	
	Nettoergebnis		18'000		18'400	13'400.00
5440	Jugendschutz	18'000		18'400	13'400.00	
	Nettoergebnis		18'000		18'400	13'400.00
5440	Jugendschutz	18'000		18'400	13'400.00	
3632.00	Beiträge an Gemeinden und Gemeindezweckverbände	18'000		18'000	13'000.00	
3636.00	Beiträge an private Organisationen ohne Erwerbszweck			400	400.00	

Erfolgsrechnung

Budget / 12.10.2020

1.1.2021 - 31.12.2021

Erfolgsrechnung		Budget 2021	Budget 2020	Rechnung 2019
	Aufwand	Ertrag	Aufwand	Ertrag
545	Leistungen an Familien	46'500	46'900	34'685.00
	Nettoergebnis			34'685.00
5450	Leistungen an Familien	16'500	16'900	16'647.00
	Nettoergebnis			16'647.00
5450	Leistungen an Familien	16'500	16'900	16'647.00
3632.00	Beiträge an Gemeinden und Gemeindezweckverbände	16'500	16'500	16'497.00
3637.00	Beiträge an private Haushalte		400	150.00
5451	Kinderkrippen und Kinderhorte	30'000	30'000	18'038.00
	Nettoergebnis			18'038.00
5451	Kinderkrippen und Kinderhorte	30'000	30'000	18'038.00
3636.01	Beiträge an private Institutionen	30'000	30'000	18'038.00
57	Sozialhilfe und Asylwesen	468'509	535'848	823'705.14
	Nettoergebnis			551'767.95
		205'054	240'983	271'937.19
		263'455	294'865	
572	Wirtschaftliche Hilfe	371'320	414'359	694'889.38
	Nettoergebnis			491'810.75
		190'819	198'278	203'078.63
		180'501	216'081	
5720	Gesetzliche wirtschaftliche Hilfe	270'952	344'735	572'574.28
	Nettoergebnis			328'943.95
		90'451	128'654	243'630.33
		180'501	216'081	
5720	Gesetzliche wirtschaftliche Hilfe	270'952	344'735	572'574.28
3637.10	Beiträge an Thurgauerbürger	185'291	203'723	243'778.60
3637.20	Unterstützungen an übrige Schweizerbürger	36'891	103'172	187'699.31
3637.30	Unterstützung an Ausländer	48'770	37'840	141'096.37
4260.51	Rückvergütungen von Thurgauerbürgern			100'308
4260.52	Rückvergütungen von übrigen Schweizerbürgern			69'043
4260.53	Rückvergütungen von Ausländern			13'284
				24'374
				3'972
5721	Freiwillige wirtschaftliche Hilfe	100'368	69'624	122'315.10
	Nettoergebnis			40'551.70
		100'368	69'624	

Erfolgsrechnung

Budget / 12.10.2020

1.1.2021 - 31.12.2021

Erfolgsrechnung		Budget 2021		Budget 2020		Rechnung 2019	
		Aufwand	Ertrag	Aufwand	Ertrag	Aufwand	Ertrag
5721	Freiwillige wirtschaftliche Hilfe	100'368	100'368	69'624	69'624	122'315.10	162'866.80
3637.10	Beiträge an Thurgauerbürger	30'000					
3637.20	Unterstützungen an übrige Schweizerbürger	38'176		37'756		90'655.70	
3637.30	Unterstützung an Ausländer	32'192		31'868		31'659.40	
4260.51	Rückvergütungen von Thurgauerbürgern		30'000				
4260.52	Rückvergütungen von übrigen Schweizerbürgern		38'176		37'756		131'206.80
4260.53	Rückvergütungen von Ausländern		32'192		31'868		31'660.00
573	Asylwesen	28'905	14'235	55'225	42'705	62'633.38	59'957.20
	Nettoergebnis		14'670		12'520		2'676.18
5730	Asylwesen	28'905	14'235	55'225	42'705	62'633.38	59'957.20
	Nettoergebnis		14'670		12'520		2'676.18
5730	Asylwesen	28'905	14'235	55'225	42'705	62'633.38	59'957.20
3010.00	Löhne des Verwaltungs- und Betriebspersonals	9'567		9'594		13'145.91	
3010.09	Erstattung von Lohn des Verwaltungs- und Betriebspersonals					-1'920.80	
3050.00	AG-Beiträge AHV, IV, EO, ALV, VK	622		609		856.75	
3050.09	Erstattung von AG-Beiträgen AHV, IV, EO, ALV, VK					-119.58	
3052.00	AG-Beiträge an Pensionskassen	344		345		479.30	
3053.00	AG-Beiträge an Unfall- und Personal-Haftpflichtversicherungen	72		62		84.50	
3054.00	AG-Beiträge an Familienausgleichskasse	144		173		239.55	
3055.00	AG-Beiträge an Krankentaggeldversicherungen	42		36		49.80	
3090.00	Aus- und Weiterbildung des Personals					-206.65	
3101.00	Betriebs-, Verbrauchsmaterial und Handelswaren			500		385.55	
3120.00	Ver- und Entsorgung Liegenschaften VV			1'500		3'301.05	
3130.00	Dienstleistungen Dritter			1'150		456.95	
3130.01	Telefonkosten			50		43.75	
3637.40	Beiträge an Asylsuchende	16'730		39'781		44'224.30	
3920.00	Interne Verrechnung von Pacht, Mieten, Benützungskosten	525		542		561.00	
3930.00	Interne Verrechnung von Betriebs- und Verwaltungskosten	859		883		1'052.00	
4260.00	Rückerstattungen Dritter						18'080.20
4611.00	Entschädigungen von Kanton		14'235		42'705		41'877.00
579	Fürsorge, übriges	68'284		66'264		66'182.38	

Erfolgsrechnung

Budget / 12.10.2020

1.1.2021 - 31.12.2021

Erfolgsrechnung		Budget 2021	Budget 2020	Rechnung 2019		
	Aufwand	Ertrag	Aufwand	Ertrag	Aufwand	Ertrag
	Nettoergebnis					
		68'284		66'264		66'182.38
5790	Fürsorge, übriges	68'284		66'264		66'182.38
	Nettoergebnis					
		68'284		66'264		66'182.38
5790	Fürsorge, übriges	68'284		66'264		66'182.38
3000.00	Entschädigungen, Tag- und Sitzungsgelder an Behörden und Kommissionen	2'000		2'000		1'237.50
3010.00	Löhne des Verwaltungs- und Betriebspersonals	6'766		6'732		7'195.58
3050.00	AG-Beiträge AHV, IV, EO, ALV, VK	440		428		436.40
3052.00	AG-Beiträge an Pensionskassen	557		554		547.20
3053.00	AG-Beiträge an Unfall- und Personal-Haftpflichtversicherungen	51		44		50.10
3054.00	AG-Beiträge an Familienausgleichskasse	101		121		122.10
3055.00	AG-Beiträge an Krankentaggeldversicherungen	30		26		29.70
3130.03	Kontospesen	100		100		74.60
3130.05	div. DL Informatik	815		815		994.20
3130.06	Mitglieder- und Verbandsbeiträge	760		760		760.00
3158.00	Unterhalt immaterielle Anlagen	3'000		2'000		1'928.90
3170.00	Reisekosten und Spesen					32.10
3612.00	Entschädigungen an Gemeinden und Gemeindezweckverbände	52'000		52'000		52'000.00
3636.00	Beiträge an private Organisationen ohne Erwerbszweck	1'000				
3920.00	Interne Verrechnung von Pacht, Mieten, Benützungskosten	252		260		269.00
3930.00	Interne Verrechnung von Betriebs- und Verwaltungskosten	412		424		505.00
6	VERKEHR UND NACHRICHTENÜBERMITTLUNG	497'505	185'945	510'004	158'000	512'828.63
	Nettoergebnis		311'560		352'004	342'885.08
61	Strassenverkehr	319'505	159'945	337'004	132'000	347'406.63
	Nettoergebnis		159'560		205'004	203'598.08
615	Gemeindestrassen	319'505	159'945	337'004	132'000	347'406.63
	Nettoergebnis		159'560		205'004	203'598.08
6150	Gemeindestrassen	319'505	159'945	337'004	132'000	347'406.63
	Nettoergebnis		159'560		205'004	203'598.08

Erfolgsrechnung

Budget / 12.10.2020

1.1.2021 - 31.12.2021

Erfolgsrechnung		Budget 2021		Budget 2020		Rechnung 2019	
		Aufwand	Ertrag	Aufwand	Ertrag	Aufwand	Ertrag
6150	Gemeindestrassen	319'505	159'945	337'004	132'000	347'406.63	143'808.55
3010.00	Löhne des Verwaltungs- und Betriebspersonals	38'140		43'583		42'659.35	
3050.00	AG-Beiträge AHV, IV, EO, ALV, VK	2'481		2'769		2'765.19	
3052.00	AG-Beiträge an Pensionskassen	2'435		2'590		2'562.60	
3053.00	AG-Beiträge an Unfall- und Personal-Haftpflichtversicherungen	873		1'059		957.42	
3054.00	AG-Beiträge an Familienausgleichskasse	572		784		773.78	
3055.00	AG-Beiträge an Krankentaggeldversicherungen	167		166		187.87	
3101.00	Betriebs-, Verbrauchsmaterial und Handelswaren	300		300		183.80	
3101.01	Salz, Splitt für den Winterdienst	4'000		4'000		4'457.68	
3101.02	Treibstoffe	4'000		4'000		5'652.75	
3101.03	Signalisationsmaterial	500		2'500		1'645.49	
3101.07	Material für Hundetoiletten und Robidog	2'000		2'000		1'593.80	
3111.00	Anschaffung Apparate, Maschinen, Geräte, Fahrzeuge, Werkzeuge	500		500		577.20	
3132.00	Honorare externe Berater, Gutachter, Fachexperten etc.	300		300			
3134.00	Sachversicherungsprämien	4'400		4'400		4'344.45	
3137.00	Steuern und Abgaben	3'500		3'500		3'471.00	
3141.00	Unterhalt Strassen/Verkehrswege	103'500		106'000		81'081.84	
3141.20	Strassenreinigung	18'000		18'000		16'234.64	
3141.30	Strassenbeleuchtungen und Strassensignale, Verkehrsspiegel	14'500		14'500		45'550.80	
3141.70	Verkehrsberuhigungsmassnahmen	5'000		8'000		11'384.60	
3151.00	Unterhalt Apparate, Maschinen, Geräte, Fahrzeuge, Werkzeuge	3'000		8'800		7'715.05	
3158.00	Unterhalt immaterielle Anlagen					1'604.60	
3170.00	Reisekosten und Spesen	1'500		1'500		1'326.60	
3180.00	Wertberichtigungen auf Forderungen					-29.38	
3190.00	Schadenersatzleistungen					8'145.50	
3300.10	Planmässige Abschreibungen Strassen / Verkehrswege VV allgemeiner Haushalt	71'881		69'613		63'606.00	
3300.60	Planmässige Abschreibungen Mobilien VV	6'969		6'969		6'969.00	
3612.00	Entschädigungen an Gemeinden und Gemeindezweckverbände	25'000		25'000		25'000.00	
3920.00	Interne Verrechnung von Pacht, Mieten, Benützungskosten	2'271		2'348		2'430.00	
3930.00	Interne Verrechnung von Betriebs- und Verwaltungskosten	3'716		3'823		4'555.00	

Erfolgsrechnung

Budget / 12.10.2020

1.1.2021 - 31.12.2021

Erfolgsrechnung		Budget 2021		Budget 2020		Rechnung 2019	
		Aufwand	Ertrag	Aufwand	Ertrag	Aufwand	Ertrag
4030.00	Strassenverkehrssteuern		115'000		110'000		114'561.00
4033.00	Hundesteuern		20'000		20'000		20'540.00
4240.03	Parkplatzgebühren		2'160		2'000		2'160.00
4260.00	Rückerstattungen Dritter		21'500				5'260.70
4893.00	Entnahmen aus Vorfinanzierungen des EK		1'285				1'286.85
62	Öffentlicher Verkehr	178'000	26'000	173'000	26'000	165'422.00	26'135.00
	Nettoergebnis		152'000		147'000		139'287.00
622	Regionalverkehr	150'000		145'000		137'422.00	
	Nettoergebnis		150'000		145'000		137'422.00
6220	Regionalverkehr	150'000		145'000		137'422.00	
	Nettoergebnis		150'000		145'000		137'422.00
6220	Regionalverkehr	150'000		145'000		137'422.00	
3631.00	Beiträge an Kantone und Konkordate	150'000		145'000		137'422.00	
629	Öffentlicher Verkehr, übriges	28'000	26'000	28'000	26'000	28'000.00	26'135.00
	Nettoergebnis		2'000		2'000		1'865.00
6290	Öffentlicher Verkehr, übriges	28'000	26'000	28'000	26'000	28'000.00	26'135.00
	Nettoergebnis		2'000		2'000		1'865.00
6290	Öffentlicher Verkehr, übriges	28'000	26'000	28'000	26'000	28'000.00	26'135.00
3199.00	Übriger Betriebsaufwand	28'000		28'000		28'000.00	
4250.00	Verkäufe		26'000		26'000		26'135.00
7	UMWELTSCHUTZ UND RAUMORDNUNG	828'379	649'233	829'684	678'338	805'113.72	672'309.48
	Nettoergebnis		179'146		151'346		132'804.24
71	Wasserversorgung	257'194	244'278	297'538	282'363	287'874.29	277'433.73
	Nettoergebnis		12'916		15'175		10'440.56
710	Wasserversorgung	257'194	244'278	297'538	282'363	287'874.29	277'433.73
	Nettoergebnis		12'916		15'175		10'440.56

Erfolgsrechnung

Budget / 12.10.2020

1.1.2021 - 31.12.2021

Erfolgsrechnung		Budget 2021	Budget 2020	Rechnung 2019
	Aufwand	Ertrag	Aufwand	Ertrag
7100	Wasserversorgung	12'916	15'175	10'440.56
	Nettoergebnis			10'440.56
7100	Wasserversorgung	12'916	15'175	10'440.56
3010.00	Löhne des Verwaltungs- und Betriebspersonals	6'504	7'572	7'578.91
3050.00	AG-Beiträge AHV, IV, EO, ALV, VK	423	481	483.00
3052.00	AG-Beiträge an Pensionskassen	462	478	473.40
3053.00	AG-Beiträge an Unfall- und Personal-Haftpflichtversicherungen	188	228	214.60
3054.00	AG-Beiträge an Familienausgleichskasse	98	136	134.80
3055.00	AG-Beiträge an Krankentaggeldversicherungen	28	29	32.55
3101.00	Betriebs-, Verbrauchsmaterial und Handelswaren			107.30
3143.00	Unterhalt Tiefbauten	4'000	5'000	
3920.00	Interne Verrechnung von Pacht, Mieten, Benützungskosten	460	476	493.00
3930.00	Interne Verrechnung von Betriebs- und Verwaltungskosten	753	775	923.00
7101	Wasserwerk [Gemeindebetrieb]	244'278	282'363	277'433.73
7101	Wasserwerk [Gemeindebetrieb]	244'278	282'363	277'433.73
3010.00	Löhne des Verwaltungs- und Betriebspersonals	26'618	28'961	29'000.78
3010.09	Erstattung von Lohn des Verwaltungs- und Betriebspersonals			-960.40
3050.00	AG-Beiträge AHV, IV, EO, ALV, VK	1'732	1'840	1'865.22
3050.09	Erstattung von AG-Beiträgen AHV, IV, EO, ALV, VK			-59.78
3052.00	AG-Beiträge an Pensionskassen	1'670	1'712	1'762.45
3053.00	AG-Beiträge an Unfall- und Personal-Haftpflichtversicherungen	512	588	527.25
3054.00	AG-Beiträge an Familienausgleichskasse	399	521	522.09
3055.00	AG-Beiträge an Krankentaggeldversicherungen	116	110	122.00
3090.00	Aus- und Weiterbildung des Personals			-103.35
3111.02	Anschaffung Wasserzähler	20'000	20'000	18'725.02
3120.05	Energie Pumpanlagen	12'000	12'000	12'110.50
3130.02	Porto			8.00
3130.06	Mitglieder- und Verbandsbeiträge	700	700	684.49
3130.50	Messdienstleistungen		1'000	
3131.00	Planung und Projektierung Dritter	2'000	2'000	1'259.94
3131.07	Nachführung Grundbuch- und Vermessungswerk	4'700	4'700	2'610.77

Erfolgsrechnung

Budget / 12.10.2020

1.1.2021 - 31.12.2021

Erfolgsrechnung		Budget 2021	Budget 2020	Rechnung 2019
	Aufwand	Ertrag	Aufwand	Ertrag
3132.00	Honorare externe Berater, Gutachter, Fachexperten etc.	3'000	3'000	3'192.11
3143.01	Unterhalt Reservoire, Pumpstationen, Quellfassungen	1'000	20'500	2'023.18
3143.02	Unterhalt Hydranten	1'500	1'500	1'374.56
3143.03	Unterhalt Leitungsnetz	16'500	14'000	8'568.12
3151.00	Unterhalt Apparate, Maschinen, Geräte, Fahrzeuge, Werkzeuge	9'000	9'000	5'995.87
3170.00	Reisekosten und Spesen			32.65
3180.00	Wertberichtigungen auf Forderungen			225.25
3192.00	Abgeltung von Rechten	450	450	449.60
3199.00	Übriger Betriebsaufwand			-1.63
3300.31	Planmässige Abschreibungen übrige Tiefbauten VV Eigenwirtschaftsbetriebe	82'735	85'535	72'135.00
3300.41	Planmässige Abschreibungen Hochbauten VV Eigenwirtschaftsbetriebe	7'051	7'051	7'051.00
3409.00	Übrige Passivzinsen	6'940	6'570	5'269.00
3510.00	Einlage in Spezialfinanzierung des EK	36'546	52'448	91'100.04
3612.00	Entschädigungen an Gemeinden und Gemeindezweckverbände	9'109	8'177	11'944.00
4240.00	Benützungsgebühren und Dienstleistungen		220'000	260'000
4260.00	Rückerstattungen Dritter			265'406.64
4660.51	Planmässige Auflösung passivierter Investitionsbeiträge von privaten Unternehmungen		8'921	9'606
4660.71	Planmässige Auflösung passivierter Investitionsbeiträge von privaten Haushalten		15'357	12'757
72	Abwasserbeseitigung	305'965	305'965	302'525
				302'525
				294'975.65
720	Abwasserbeseitigung	305'965	305'965	302'525
				302'525
				294'975.65
7201	Abwasserbeseitigung [Gemeindebetrieb]	305'965	305'965	302'525
				302'525
				294'975.65
7201	Abwasserbeseitigung [Gemeindebetrieb]	305'965	305'965	302'525
				302'525
				294'975.65
3010.00	Löhne des Verwaltungs- und Betriebspersonals	14'310	16'132	17'897.69
3010.09	Erstattung von Lohn des Verwaltungs- und Betriebspersonals			-960.40
3050.00	AG-Beiträge AHV, IV, EO, ALV, VK	931	1'025	1'155.32
3050.09	Erstattung von AG-Beiträgen AHV, IV, EO, ALV, VK			-59.78

Erfolgsrechnung

Budget / 12.10.2020

1.1.2021 - 31.12.2021

Erfolgsrechnung		Budget 2021	Budget 2020	Rechnung 2019			
	Aufwand	Ertrag	Aufwand	Ertrag	Aufwand	Ertrag	
3052.00	AG-Beiträge an Pensionskassen	844	930		988.05		
3053.00	AG-Beiträge an Unfall- und Personal-Haftpflichtversicherungen	228	281		281.95		
3054.00	AG-Beiträge an Familienausgleichskasse	215	290		323.29		
3055.00	AG-Beiträge an Krankentaggeldversicherungen	63	61		74.20		
3090.00	Aus- und Weiterbildung des Personals				-103.35		
3120.05	Energie Pumpanlagen	700	700		618.40		
3131.07	Nachführung Grundbuch- und Vermessungswerk	7'700	7'700		3'778.70		
3143.00	Unterhalt Tiefbauten	25'000	33'000		32'168.89		
3170.00	Reisekosten und Spesen				16.60		
3180.00	Wertberichtigungen auf Forderungen				337.90		
3300.31	Planmässige Abschreibungen übrige Tiefbauten VV Eigenwirtschaftsbetriebe	10'676	8'216		5'516.00		
3510.00	Einlage in Spezialfinanzierung des EK	62'740	52'613		59'103.54		
3612.00	Entschädigungen an Gemeinden und Gemeindezweckverbände	182'558	181'577		173'838.65		
4240.00	Benützungsgebühren und Dienstleistungen		270'000	270'000		273'949.65	
4409.00	Übrige Zinsen von Finanzvermögen		4'670	5'070		5'371.00	
4660.51	Planmässige Auflösung passivierter Investitionsbeiträge von privaten Unternehmungen		12'121	11'263		6'121.00	
4660.71	Planmässige Auflösung passivierter Investitionsbeiträge von privaten Haushalten		19'174	16'192		9'534.00	
73	Abfallwirtschaft	93'490	93'490	91'450	91'450	92'910.05	92'910.05
730	Abfallwirtschaft	93'490	93'490	91'450	91'450	92'910.05	92'910.05
7300	Abfallwirtschaft Nettoergebnis			100	100		
7300	Abfallwirtschaft			100			
3130.00	Dienstleistungen Dritter		100				
7301	Abfallwirtschaft [Gemeindebetrieb] Nettoergebnis	93'490	93'490	91'350	91'450	92'910.05	92'910.05
7301	Abfallwirtschaft [Gemeindebetrieb]	93'490	93'490	91'350	91'450	92'910.05	92'910.05

Erfolgsrechnung

Budget / 12.10.2020

1.1.2021 - 31.12.2021

Erfolgsrechnung		Budget 2021		Budget 2020		Rechnung 2019	
		Aufwand	Ertrag	Aufwand	Ertrag	Aufwand	Ertrag
3010.00	Löhne des Verwaltungs- und Betriebspersonals	17'115		20'328		18'039.92	
3050.00	AG-Beiträge AHV, IV, EO, ALV, VK	1'113		1'291		840.10	
3052.00	AG-Beiträge an Pensionskassen	709		808		800.40	
3053.00	AG-Beiträge an Unfall- und Personal-Haftpflichtversicherungen	496		612		459.95	
3054.00	AG-Beiträge an Familienausgleichskasse	257		366		234.90	
3055.00	AG-Beiträge an Krankentaggeldversicherungen	75		77		57.20	
3101.00	Betriebs-, Verbrauchsmaterial und Handelswaren					76.80	
3130.02	Porto					131.90	
3130.30	Grüngutabfuhr	48'000		44'000		48'818.15	
3130.31	div. Entsorgungs- und Recyclingkosten	12'000		14'000		13'349.83	
3510.00	Einlage in Spezialfinanzierung des EK	11'598		7'676		7'618.90	
3612.00	Entschädigungen an Gemeinden und Gemeindezweckverbände	2'127		2'192		2'482.00	
4240.00	Benützungsgebühren und Dienstleistungen		63'000		61'000		63'131.05
4240.11	Kehrichtgebühren		7'500		7'500		7'278.00
4240.14	Häckselgebühren		100		100		
4270.00	Bussen		500		500		160.00
4409.00	Übrige Zinsen von Finanzvermögen		390		350		345.00
4612.00	Entschädigungen von Gemeinden und Gemeindezweckverbänden		22'000		22'000		21'996.00
74	Verbauungen	22'354	1'000	28'201	1'000	24'720.29	1'146.75
	Nettoergebnis		21'354		27'201		23'573.54
741	Gewässerverbauungen	22'354	1'000	28'201	1'000	24'720.29	1'146.75
	Nettoergebnis		21'354		27'201		23'573.54
7410	Gewässerverbauungen	22'354	1'000	28'201	1'000	24'720.29	1'146.75
	Nettoergebnis		21'354		27'201		23'573.54
7410	Gewässerverbauungen	22'354	1'000	28'201	1'000	24'720.29	1'146.75
3010.00	Löhne des Verwaltungs- und Betriebspersonals	11'009		13'385		13'126.99	
3050.00	AG-Beiträge AHV, IV, EO, ALV, VK	716		850		843.35	
3052.00	AG-Beiträge an Pensionskassen	742		863		853.80	
3053.00	AG-Beiträge an Unfall- und Personal-Haftpflichtversicherungen	246		324		302.40	

Erfolgsrechnung

Budget / 12.10.2020

1.1.2021 - 31.12.2021

Erfolgsrechnung		Budget 2021	Budget 2020	Rechnung 2019
	Aufwand	Ertrag	Aufwand	Ertrag
3054.00	AG-Beiträge an Familienausgleichskasse	165	241	235.85
3055.00	AG-Beiträge an Krankentaggeldversicherungen	48	51	57.00
3142.00	Unterhalt Wasserbau	7'000	10'000	7'034.85
3151.00	Unterhalt Apparate, Maschinen, Geräte, Fahrzeuge, Werkzeuge	500	500	
3170.00	Reisekosten und Spesen			16.05
3920.00	Interne Verrechnung von Pacht, Mieten, Benützungskosten	731	756	783.00
3930.00	Interne Verrechnung von Betriebs- und Verwaltungskosten	1'197	1'231	1'467.00
4611.00	Entschädigungen von Kanton			
		1'000		1'000
				1'146.75
75	Arten- und Landschaftsschutz	18'737	21'305	21'861.71
	Nettoergebnis			
		18'737		21'305
				21'861.71
750	Arten- und Landschaftsschutz	18'737	21'305	21'861.71
	Nettoergebnis			
		18'737		21'305
				21'861.71
7500	Arten- und Landschaftsschutz	18'737	21'305	21'861.71
	Nettoergebnis			
		18'737		21'305
				21'861.71
7500	Arten- und Landschaftsschutz	18'737	21'305	21'861.71
3010.00	Löhne des Verwaltungs- und Betriebspersonals	11'018	14'018	15'081.36
3050.00	AG-Beiträge AHV, IV, EO, ALV, VK	717	891	961.70
3052.00	AG-Beiträge an Pensionskassen	685	817	808.80
3053.00	AG-Beiträge an Unfall- und Personal-Haftpflichtversicherungen	319	422	382.95
3054.00	AG-Beiträge an Familienausgleichskasse	165	252	268.25
3055.00	AG-Beiträge an Krankentaggeldversicherungen	48	53	58.50
3120.00	Ver- und Entsorgung Liegenschaften VV	600	600	571.15
3140.00	Unterhalt an Grundstücken	3'000	2'000	820.00
3170.00	Reisekosten und Spesen			360.00
3920.00	Interne Verrechnung von Pacht, Mieten, Benützungskosten	829	857	887.00
3930.00	Interne Verrechnung von Betriebs- und Verwaltungskosten	1'356	1'395	1'662.00
76	Bekämpfung von Umweltverschmutzung	20'000	20'000	14'337.70
	Nettoergebnis			
		20'000		20'000
				14'337.70
769	Übrige Bekämpfung von Umweltverschmutzung	20'000	20'000	14'337.70

Erfolgsrechnung

Budget / 12.10.2020

1.1.2021 - 31.12.2021

Erfolgsrechnung		Budget 2021	Budget 2020	Rechnung 2019		
	Aufwand	Ertrag	Aufwand	Ertrag	Aufwand	Ertrag
	Nettoergebnis		20'000		20'000	14'337.70
7690	Übrige Bekämpfung von Umweltverschmutzung	20'000		20'000		14'337.70
	Nettoergebnis		20'000		20'000	14'337.70
7690	Übrige Bekämpfung von Umweltverschmutzung	20'000		20'000		14'337.70
3132.00	Honorare externe Berater, Gutachter, Fachexperten etc.	20'000		20'000		14'337.70
77	Übriger Umweltschutz	90'313	4'500	48'954	1'000	56'194.01
	Nettoergebnis		85'813		47'954	50'350.71
771	Friedhof und Bestattung	90'313	4'500	48'954	1'000	56'194.01
	Nettoergebnis		85'813		47'954	50'350.71
7710	Friedhof und Bestattung	90'313	4'500	48'954	1'000	56'194.01
	Nettoergebnis		85'813		47'954	50'350.71
7710	Friedhof und Bestattung	90'313	4'500	48'954	1'000	56'194.01
3000.00	Entschädigungen, Tag- und Sitzungsgelder an Behörden und Kommissionen	1'000		1'000		1'000.00
3010.00	Löhne des Verwaltungs- und Betriebspersonals	17'259		16'486		17'149.37
3010.09	Erstattung von Lohn des Verwaltungs- und Betriebspersonals	2'600				-2'450.90
3050.00	AG-Beiträge AHV, IV, EO, ALV, VK	1'123		1'047		1'104.65
3052.00	AG-Beiträge an Pensionskassen	410		441		432.00
3053.00	AG-Beiträge an Unfall- und Personal-Haftpflichtversicherungen	416		404		391.35
3054.00	AG-Beiträge an Familienausgleichskasse	259		297		309.00
3055.00	AG-Beiträge an Krankentaggeldversicherungen	75		63		74.85
3090.00	Aus- und Weiterbildung des Personals	200				
3101.00	Betriebs-, Verbrauchsmaterial und Handelswaren	100				
3102.00	Drucksachen, Publikationen	650		600		
3111.00	Anschaffung Apparate, Maschinen, Geräte, Fahrzeuge, Werkzeuge	150		350		13.95
3120.00	Ver- und Entsorgung Liegenschaften VV			500		452.75
3130.00	Dienstleistungen Dritter	33'400		2'000		
3143.00	Unterhalt Tiefbauten	4'800		1'450		2'530.02

Erfolgsrechnung

Budget / 12.10.2020

1.1.2021 - 31.12.2021

Erfolgsrechnung		Budget 2021	Budget 2020	Rechnung 2019
	Aufwand	Ertrag	Aufwand	Ertrag
3151.00	Unterhalt Apparate, Maschinen, Geräte, Fahrzeuge, Werkzeuge	1'200	1'200	1'200.00
3170.00	Reisekosten und Spesen	200	100	203.30
3637.00	Beiträge an private Haushalte	25'000	21'500	32'229.67
3920.00	Interne Verrechnung von Pacht, Mieten, Benützungskosten	558	577	541.00
3930.00	Interne Verrechnung von Betriebs- und Verwaltungskosten	913	939	1'013.00
4260.00	Rückerstattungen Dritter			
		4'500	1'000	5'843.30
79	Raumordnung	20'326	19'711	12'240.02
	Nettoergebnis		20'326	19'711
				12'240.02
790	Raumordnung	20'326	19'711	12'240.02
	Nettoergebnis		20'326	19'711
				12'240.02
7900	Raumordnung	20'326	19'711	12'240.02
	Nettoergebnis		20'326	19'711
				12'240.02
7900	Raumordnung	20'326	19'711	12'240.02
3010.00	Löhne des Verwaltungs- und Betriebspersonals	3'658	3'639	3'623.72
3050.00	AG-Beiträge AHV, IV, EO, ALV, VK	238	231	235.65
3052.00	AG-Beiträge an Pensionskassen	301	295	292.20
3053.00	AG-Beiträge an Unfall- und Personal-Haftpflichtversicherungen	33	30	32.90
3054.00	AG-Beiträge an Familienausgleichskasse	55	66	65.50
3055.00	AG-Beiträge an Krankentaggeldversicherungen	16	14	15.95
3102.00	Drucksachen, Publikationen			159.65
3131.00	Planung und Projektierung Dritter	1'000	2'000	1'773.70
3131.07	Nachführung Grundbuch- und Vermessungswerk	5'650	4'050	5'587.70
3170.00	Reisekosten und Spesen			16.05
3320.90	Planmässige Abschreibungen übrige immaterielle Anlagen allgemeiner Haushalt	9'000	9'000	
3920.00	Interne Verrechnung von Pacht, Mieten, Benützungskosten	142	147	152.00
3930.00	Interne Verrechnung von Betriebs- und Verwaltungskosten	233	239	285.00
8	VOLKSWIRTSCHAFT	1'939'968	2'020'420	1'890'295
	Nettoergebnis	80'452	1'810'481	1'741'897.86
			79'814	46'761.06

Erfolgsrechnung

Budget / 12.10.2020

1.1.2021 - 31.12.2021

Erfolgsrechnung		Budget 2021		Budget 2020		Rechnung 2019	
		Aufwand	Ertrag	Aufwand	Ertrag	Aufwand	Ertrag
81	Landwirtschaft	92'277	79'840	90'673	79'000	87'513.27	77'819.12
	Nettoergebnis		12'437		11'673		9'694.15
812	Strukturverbesserungen	79'840	79'840	79'000	79'000	77'619.12	77'619.12
8120	Strukturverbesserungen	79'840	79'840	79'000	79'000	77'619.12	77'619.12
8120	Strukturverbesserungen	79'840	79'840	79'000	79'000	77'619.12	77'619.12
3000.00	Entschädigungen, Tag- und Sitzungsgelder an Behörden und Kommissionen	2'000		1'000		1'975.05	
3010.00	Löhne des Verwaltungs- und Betriebspersonals					1'300.65	
3050.00	AG-Beiträge AHV, IV, EO, ALV, VK					16.80	
3054.00	AG-Beiträge an Familienausgleichskasse					4.60	
3130.00	Dienstleistungen Dritter	77'000		78'000		42'436.91	
3170.00	Reisekosten und Spesen					874.00	
3510.00	Einlage in Spezialfinanzierung des EK	840				30'856.61	
3636.00	Beiträge an private Organisationen ohne Erwerbszweck					154.50	
4260.00	Rückerstattungen Dritter		5'000		4'330		2'967.60
4409.00	Übrige Zinsen von Finanzvermögen		840		670		665.00
4632.00	Beiträge von Gemeinden und Gemeindezweckverbänden		25'000		25'000		25'000.00
4637.00	Beiträge von privaten Haushalten		49'000		49'000		48'986.52
814	Produktionsverbesserungen Pflanzen	12'437		11'673		9'894.15	200.00
	Nettoergebnis		12'437		11'673		9'694.15
8140	Produktionsverbesserungen Pflanzen	12'437		11'673		9'894.15	200.00
	Nettoergebnis		12'437		11'673		9'694.15
8140	Produktionsverbesserungen Pflanzen	12'437		11'673		9'894.15	200.00
3010.00	Löhne des Verwaltungs- und Betriebspersonals	8'700		8'000		6'066.75	
3050.00	AG-Beiträge AHV, IV, EO, ALV, VK	566		508		422.40	
3053.00	AG-Beiträge an Unfall- und Personal-Haftpflichtversicherungen	252		241			
3054.00	AG-Beiträge an Familienausgleichskasse	131		144		115.50	
3055.00	AG-Beiträge an Krankentaggeldversicherungen	38		30			
3170.00	Reisekosten und Spesen					540.00	
3601.00	Ertragsanteile an Kantone und Konkordate					2'749.50	

Erfolgsrechnung

Budget / 12.10.2020

1.1.2021 - 31.12.2021

Erfolgsrechnung		Budget 2021	Budget 2020	Rechnung 2019
	Aufwand	Ertrag	Aufwand	Ertrag
3631.00	Beiträge an Kantone und Konkordate	2'750	2'750	
4611.00	Entschädigungen von Kanton			200.00
82	Forstwirtschaft	6'050	6'330	6'349.05
	Nettoergebnis		6'050	6'330
820	Forstwirtschaft	6'050	6'330	6'349.05
	Nettoergebnis		6'050	6'330
8200	Forstwirtschaft	6'050	6'330	6'349.05
	Nettoergebnis		6'050	6'330
8200	Forstwirtschaft	6'050	6'330	6'349.05
3130.00	Dienstleistungen Dritter		230	227.70
3636.00	Beiträge an private Organisationen ohne Erwerbszweck	6'050	6'100	6'121.35
83	Jagd und Fischerei	13'746	16'400	16'397.88
	Nettoergebnis	2'654	3'500	3'496.12
830	Jagd und Fischerei	13'746	16'400	16'397.88
	Nettoergebnis	2'654	3'500	3'496.12
8300	Jagd und Fischerei	13'746	16'400	16'397.88
	Nettoergebnis	2'654	3'500	3'496.12
8300	Jagd und Fischerei	13'746	16'400	16'397.88
3601.00	Ertragsanteile an Kantone und Konkordate	8'490	8'490	8'486.35
3602.00	Ertragsanteile an Gemeinden	840	840	839.41
3632.00	Beiträge an Gemeinden und Gemeindezweckverbände	4'416	3'600	3'576.00
4100.01	Jagdgesellschaft und angrenzende Gemeinden			14'430
4100.02	Pächter und angrenzende Gemeinden			2'000
86	Banken und Versicherungen		46'780	45'000
	Nettoergebnis	46'780	45'000	46'775.00
860	Banken und Versicherungen		46'780	45'000
	Nettoergebnis	46'780	45'000	46'775.00

Erfolgsrechnung

Budget / 12.10.2020

1.1.2021 - 31.12.2021

Erfolgsrechnung		Budget 2021	Budget 2020	Rechnung 2019
	Aufwand	Ertrag	Aufwand	Ertrag
8600	Banken und Versicherungen			
	Nettoergebnis	46'780	45'000	46'775.00
8600	Banken und Versicherungen			
4604.00	Anteile an Erträgen öffentlicher Unternehmungen	46'780	45'000	46'775.00
87	Brennstoffe und Energie	1'824'500	1'696'865	1'632'766.92
871	Elektrizität	1'824'500	1'696'865	1'632'766.92
8711	Elektrizitätswerk /-netz [Gemeindebetrieb]	1'094'222	1'064'363	1'068'215.85
8711	Elektrizitätswerk /-netz [GdeBetrieb]	1'094'222	1'064'363	1'068'215.85
3010.00	Löhne des Verwaltungs- und Betriebspersonals	26'579	26'521	30'913.20
3010.09	Erstattung von Lohn des Verwaltungs- und Betriebspersonals			-1'920.80
3050.00	AG-Beiträge AHV, IV, EO, ALV, VK	1'729	1'685	2'005.54
3050.09	Erstattung von AG-Beiträgen AHV, IV, EO, ALV, VK			-119.58
3052.00	AG-Beiträge an Pensionskassen	1'738	1'692	1'810.10
3053.00	AG-Beiträge an Unfall- und Personal-Haftpflichtversicherungen	241	218	265.92
3054.00	AG-Beiträge an Familienausgleichskasse	399	477	561.14
3055.00	AG-Beiträge an Krankentaggeldversicherungen	116	101	127.67
3090.00	Aus- und Weiterbildung des Personals			-206.65
3101.13	Swissgrid Systemdienstleistungen (SDL)	18'491	18'072	27'907.86
3101.14	Swissgrid kostendeckende Einspeisevergütung (KEV)	265'803	259'793	265'758.86
3101.15	Netznutzung Vorlieferant	324'131	320'786	317'888.29
3111.00	Anschaffung Apparate, Maschinen, Geräte, Fahrzeuge, Werkzeuge	3'000	3'000	680.78
3130.02	Porto			10.00
3130.06	Mitglieder- und Verbandsbeiträge	740	740	740.00
3130.41	Netzpreiskalkulation	12'000	10'000	11'777.91
3130.44	Hoheitliche Kontrollen	10'000	7'000	7'202.63
3130.50	Messdienstleistungen	28'800	28'800	30'577.61
3131.07	Nachführung Grundbuch- und Vermessungswerk	13'900	12'900	10'210.77
3132.00	Honorare externe Berater, Gutachter, Fachexperten etc.	27'500	27'500	18'834.13

Erfolgsrechnung

Budget / 12.10.2020

1.1.2021 - 31.12.2021

Erfolgsrechnung		Budget 2021	Budget 2020	Rechnung 2019
	Aufwand	Ertrag	Aufwand	Ertrag
3143.03	Unterhalt Leitungsnetz	26'350	46'350	28'034.59
3144.00	Unterhalt Hochbauten, Gebäude	2'000	2'000	10'635.09
3151.00	Unterhalt Apparate, Maschinen, Geräte, Fahrzeuge, Werkzeuge	6'000	6'000	12'239.04
3158.00	Unterhalt immaterielle Anlagen	8'100	4'200	3'881.75
3170.00	Reisekosten und Spesen			102.95
3180.00	Wertberichtigungen auf Forderungen			-124.10
3181.00	Tatsächliche Forderungsverluste	1'000	1'000	
3199.00	Übriger Betriebsaufwand			0.15
3300.31	Planmässige Abschreibungen übrige Tiefbauten VV Eigenwirtschaftsbetriebe	220'255	209'760	194'915.00
3300.61	Planmässige Abschreibungen Mobilien VV Eigenwirtschaftsbetriebe	40'476	40'476	40'476.00
3320.91	Planmässige Abschreibungen übrige immaterielle Anlagen Eigenwirtschaftsbetriebe	27'780	27'780	27'780.00
3409.00	Übrige Passivzinsen	18'630		14'059.00
3612.00	Entschädigungen an Gemeinden und Gemeindezweckverbände	8'464	7'512	11'191.00
4240.51	Netznutzung Haushalte		585'711	524'282.62
4240.52	Netznutzung Gewerbe		93'171	93'970.33
4240.53	Netznutzung Industrie		86'064	76'726.21
4240.54	Netznutzung Temporäranschlüsse		7'572	6'972.00
4240.75	Swissgrid Systemdienstleistungen (SDL)		18'491	27'735.81
4240.76	Swissgrid kostendeckende Einspeisevergütung (KEV)		265'803	265'805.23
4260.00	Rückerstattungen Dritter		2'000	4'327.06
4290.00	Übrige Entgelte			18.57
4510.00	Entnahmen aus Spezialfinanzierungen des EK		11'541	55'809.02
4660.51	Planmässige Auflösung passivierter Investitionsbeiträge von privaten Unternehmungen		10'680	4'480.00
4660.71	Planmässige Auflösung passivierter Investitionsbeiträge von privaten Haushalten		13'189	8'089.00
8712	Elektrizitätswerk - Stromhandel/Übriges	730'278	730'278	632'502
8712	Elektrizitätswerk - Stromhandel/Übriges	730'278	730'278	632'502
3010.00	Löhne des Verwaltungs- und Betriebspersonals	8'860	8'853	564'551.07
				10'683.96

Erfolgsrechnung

Budget / 12.10.2020

1.1.2021 - 31.12.2021

Erfolgsrechnung		Budget 2021		Budget 2020		Rechnung 2019	
		Aufwand	Ertrag	Aufwand	Ertrag	Aufwand	Ertrag
3010.09	Erstattung von Lohn des Verwaltungs- und Betriebspersonals					-960.40	
3050.00	AG-Beiträge AHV, IV, EO, ALV, VK	576		562		689.53	
3050.09	Erstattung von AG-Beiträgen AHV, IV, EO, ALV, VK					-59.78	
3052.00	AG-Beiträge an Pensionskassen	505		488		551.05	
3053.00	AG-Beiträge an Unfall- und Personal-Haftpflichtversicherungen	66		58		72.37	
3054.00	AG-Beiträge an Familienausgleichskasse	133		159		192.88	
3055.00	AG-Beiträge an Krankentaggeldversicherungen	39		34		43.37	
3090.00	Aus- und Weiterbildung des Personals					-103.30	
3101.10	Stromankauf Naturstrom	4'894		4'328		4'600.79	
3101.11	Stromankauf heimische Produkte pV	39'399		36'676		32'221.26	
3101.12	Stromankauf aus Zertifikaten	674'527		537'967		447'552.08	
3130.81	div. Dienstleistungen			1'000			
3170.00	Reisekosten und Spesen					14.90	
3180.00	Wertberichtigungen auf Forderungen					-124.10	
3510.00	Einlage in Spezialfinanzierung des EK			41'058		67'684.46	
3612.00	Entschädigungen an Gemeinden und Gemeindezweckverbände	1'279		1'319		1'492.00	
4250.61	Stromverkauf Haushalte		468'678		408'483		377'312.92
4250.62	Stromverkauf Gewerbe		84'071		104'504		66'677.02
4250.63	Stromverkauf Industrie		124'356		83'506		97'353.65
4250.64	Stromverkauf Temporäranschlüsse		3'225		2'695		2'788.80
4250.71	Thurgauer Naturstrom		5'544		4'981		5'710.99
4250.73	Stromverkauf erneuerbare Energie		28'207		27'583		11'279.34
4260.00	Rückerstattungen Dritter						2'677.35
4409.00	Übrige Zinsen von Finanzvermögen		1'140		750		751.00
4510.00	Entnahmen aus Spezialfinanzierungen des EK		15'057				
89	Sonstige gewerbliche Betriebe	3'395	52'900	3'683	53'000	2'366.86	14'900.00
	Nettoergebnis	49'505		49'317		12'533.14	
890	Sonstige gewerbliche Betriebe	3'395	52'900	3'683	53'000	2'366.86	14'900.00
	Nettoergebnis	49'505		49'317		12'533.14	
8900	Sonstige gewerbliche Betriebe	3'395	52'900	3'683	53'000	2'366.86	14'900.00
	Nettoergebnis	49'505		49'317		12'533.14	

Erfolgsrechnung

Budget / 12.10.2020

1.1.2021 - 31.12.2021

Erfolgsrechnung		Budget 2021	Budget 2020	Rechnung 2019			
	Aufwand	Ertrag	Aufwand	Ertrag			
8900	Sonstige gewerbliche Betriebe	3'395	52'900	3'683	53'000	2'366.86	14'900.00
3010.00	Löhne des Verwaltungs- und Betriebspersonals	1'788		1'869		1'731.86	
3050.00	AG-Beiträge AHV, IV, EO, ALV, VK	116		119		109.80	
3052.00	AG-Beiträge an Pensionskassen	130		116		115.80	
3053.00	AG-Beiträge an Unfall- und Personal-Haftpflichtversicherungen	52		56		50.50	
3054.00	AG-Beiträge an Familienausgleichskasse	27		34		31.65	
3055.00	AG-Beiträge an Krankentaggeldversicherungen	8		7		8.25	
3130.00	Dienstleistungen Dritter			100			
3144.00	Unterhalt Hochbauten, Gebäude	1'000		1'100			
3920.00	Interne Verrechnung von Pacht, Mieten, Benützungskosten	104		107		111.00	
3930.00	Interne Verrechnung von Betriebs- und Verwaltungskosten	170		175		208.00	
4240.00	Benützungsgebühren und Dienstleistungen		900		1'000		900.00
4250.00	Verkäufe		52'000		52'000		14'000.00
9	FINANZEN UND STEUERN	24'540	2'031'570	24'340	2'193'740	433'814.97	2'349'195.61
	Nettoergebnis	2'007'030		2'169'400		1'915'380.64	
91	Steuern	5'000	1'727'100	5'000	1'872'000	-3'721.70	1'948'721.26
	Nettoergebnis	1'722'100		1'867'000		1'952'442.96	
910	Steuern	5'000	1'727'100	5'000	1'872'000	-3'721.70	1'948'721.26
	Nettoergebnis	1'722'100		1'867'000		1'952'442.96	
9100	Allgemeine Gemeindesteuern	5'000	1'727'100	5'000	1'872'000	-3'721.70	1'948'721.26
	Nettoergebnis	1'722'100		1'867'000		1'952'442.96	
9100	Allgemeine Gemeindesteuern	5'000	1'727'100	5'000	1'872'000	-3'721.70	1'948'721.26
3180.00	Wertberichtigungen auf Forderungen					-5'627.95	
3181.00	Tatsächliche Forderungsverluste	5'000		5'000		1'906.25	
4000.00	Einkommenssteuern natürliche Personen Rechnungsjahr		1'361'300		1'420'000		1'448'251.01
4000.10	Einkommenssteuern natürliche Personen früherer Jahre		38'300		95'000		96'210.40
4001.00	Vermögenssteuern natürliche Personen Rechnungsjahr		134'100		145'000		141'595.05
4001.10	Vermögenssteuern natürliche Personen früherer Jahre		12'900		15'000		13'394.05
4002.00	Quellensteuern natürliche Personen		107'500		115'000		117'136.30
4010.00	Gewinnsteuern juristische Personen Rechnungsjahr		51'400		52'000		68'817.65

Erfolgsrechnung

Budget / 12.10.2020

1.1.2021 - 31.12.2021

Erfolgsrechnung		Budget 2021	Budget 2020	Rechnung 2019	
	Aufwand	Ertrag	Aufwand	Ertrag	
4010.10	Gewinnsteuern juristische Personen früherer Jahre		21'600	30'000	63'316.80
93	Finanz- und Lastenausgleich		63'000	109'000	113'646.00
	Nettoergebnis	63'000	109'000	113'646.00	
930	Finanz- und Lastenausgleich		63'000	109'000	113'646.00
	Nettoergebnis	63'000	109'000	113'646.00	
9300	Finanz- und Lastenausgleich		63'000	109'000	113'646.00
	Nettoergebnis	63'000	109'000	113'646.00	
9300	Finanz- und Lastenausgleich		63'000	109'000	113'646.00
4621.50	Finanzausgleichsbeiträge vom Kanton		63'000	109'000	113'646.00
95	Ertragsanteile, übrige		211'000	187'500	262'663.90
	Nettoergebnis	211'000	187'500	261'663.90	
950	Ertragsanteile, übrige		211'000	187'500	262'663.90
	Nettoergebnis	211'000	187'500	261'663.90	
9500	Ertragsanteile, übrige		211'000	187'500	262'663.90
	Nettoergebnis	211'000	187'500	261'663.90	
9500	Ertragsanteile, übrige		211'000	187'500	262'663.90
3601.00	Ertragsanteile an Kantone und Konkordate			1'000.00	
4601.01	Liegenschaftsteuern		120'000	117'000	119'205.50
4601.01	Grundstückgewinnsteuer		90'000	70'000	141'865.40
4601.11	Alkohol- und Wirtepatente		1'000	500	1'593.00
96	Vermögens- und Schuldenverwaltung		19'540	25'240	23'355.90
	Nettoergebnis	9'930	5'900	4'993.41	
961	Zinsen		19'540	22'840	20'604.15
	Nettoergebnis	7'530	3'500	2'241.66	
9610	Zinsen		19'540	22'840	20'604.15
	Nettoergebnis	7'530	3'500	2'241.66	

Erfolgsrechnung

Budget / 12.10.2020

1.1.2021 - 31.12.2021

Erfolgsrechnung		Budget 2021	Budget 2020	Rechnung 2019			
	Aufwand	Ertrag	Aufwand	Ertrag			
9610	Zinsen	19'540	27'070	19'340	22'840	18'362.49	20'604.15
3130.03	Kontospesen	2'000		2'000		1'705.69	
3401.00	Verzinsung kurzfristige Finanzverbindlichkeiten	4'000		4'000		5'276.35	
3406.00	Verzinsung langfristige Finanzverbindlichkeiten	6'500		6'500		4'248.45	
3409.00	Übrige Passivzinsen	7'040		6'840		7'132.00	
4401.00	Zinsen Forderungen und Kontokorrente						158.75
4401.01	Zinsen auf Steuerforderungen		1'500		1'500		1'113.30
4401.03	Zinsen auf Depotguthaben						4.10
4409.00	Übrige Zinsen von Finanzvermögen		25'570		21'340		19'328.00
963	Liegenschaften des Finanzvermögens		2'400		2'400		2'751.75
	Nettoergebnis	2'400		2'400		2'751.75	
9630	Liegenschaften des Finanzvermögens		2'400		2'400		2'751.75
	Nettoergebnis	2'400		2'400		2'751.75	
9630	Liegenschaften des Finanzvermögens		2'400		2'400		2'751.75
4430.01	Mietzinse		2'400		2'400		2'400.00
4439.01	Rückerstattungen Raumnebenkosten						351.75
97	Rückverteilungen		1'000				808.55
	Nettoergebnis	1'000				808.55	
971	Rückverteilungen aus CO2-Abgabe		1'000				808.55
	Nettoergebnis	1'000				808.55	
9710	Rückverteilungen aus CO2-Abgabe		1'000				808.55
	Nettoergebnis	1'000				808.55	
9710	Rückverteilungen aus CO2-Abgabe		1'000				808.55
4699.10	Rückverteilung CO2-Abgabe		1'000				808.55
99	Nicht aufgeteilte Posten					418'174.18	
	Nettoergebnis						418'174.18
999	Abschluss					418'174.18	

Erfolgsrechnung

Budget / 12.10.2020

1.1.2021 - 31.12.2021

Erfolgsrechnung		Budget 2021		Budget 2020		Rechnung 2019	
		Aufwand	Ertrag	Aufwand	Ertrag	Aufwand	Ertrag
	Nettoergebnis						418'174.18
9999	Abschluss					418'174.18	
	Nettoergebnis						418'174.18
9999	Abschluss					418'174.18	
9000.00	Ertragsüberschuss					418'174.18	

Erfolgsrechnung

Budget / 12.10.2020

1.1.2021 - 31.12.2021

Erfolgsrechnung Artengliederung Zusammensetzung		Budget 2021		Budget 2020		Rechnung 2019	
	Aufwand	Ertrag	Aufwand	Ertrag	Aufwand	Ertrag	
	ERFOLGSRECHNUNG	5'565'876	5'695'892	5'541'382	5'693'783	6'210'383.86	6'210'383.86
	Nettoergebnis	130'016		152'401			
3	Aufwand	5'565'876		5'541'382		5'792'209.68	
30	Personalaufwand	733'022		791'907		764'158.59	
31	Sach- + Übriger Betriebsaufwand	2'391'810		2'284'212		2'148'906.83	
33	Abschreibungen Verwaltungsvermögen	537'324		521'871		474'404.00	
34	Finanzaufwand	43'110		23'910		35'984.80	
35	Einlagen in Fonds und Spezialfinanz.	111'724		153'795		256'363.55	
36	Transferaufwand	1'601'433		1'640'173		1'903'686.96	
37	Durchlaufende Beiträge	56'200		41'590		99'828.95	
39	Interne Verrechnungen	91'253		83'924		108'876.00	
4	Ertrag		5'695'892		5'693'783		6'210'383.86
40	Fiskalertrag		1'862'100		2'002'000		2'083'822.26
41	Regalien und Konzessionen		16'400		16'430		16'397.88
42	Entgelte		2'727'872		2'627'899		2'875'746.68
44	Finanzertrag		115'710		106'180		104'310.90
45	Entnahmen aus Fonds und Spezialfinanzierung		26'598		22'030		55'809.02
46	Transferertrag		798'474		793'730		868'523.27
47	Durchlaufende Beiträge		56'200		41'590		95'611.00
48	Ausserordentlicher Ertrag		1'285				1'286.85
49	Interne Verrechnungen		91'253		83'924		108'876.00
9	Abschlusskonten					418'174.18	
90	Abschluss Erfolgsrechnung					418'174.18	

Erfolgsrechnung

Budget / 12.10.2020

1.1.2021 - 31.12.2021

Erfolgsrechnung Artengliederung		Budget 2021		Budget 2020		Rechnung 2019	
		Aufwand	Ertrag	Aufwand	Ertrag	Aufwand	Ertrag
	ERFOLGSRECHNUNG	5'565'876	5'695'892	5'541'382	5'693'783	6'210'383.86	6'210'383.86
	Nettoergebnis	130'016		152'401			
3	Aufwand	5'565'876		5'541'382		5'792'209.68	
30	Personalaufwand	733'022		791'907		764'158.59	
300	Behörden und Kommissionen	32'344		40'329		25'696.95	
3000	Löhne, Tag- und Sitzungsgelder	32'344		40'329		25'696.95	
301	Löhne des Verwaltungs-+ Betriebspersonal	602'757		642'821		634'623.40	
3010	Löhne des Verwaltungs-+ Betriebspersonal	602'757		642'821		634'623.40	
305	Arbeitgeberbeiträge	89'221		98'957		99'942.29	
3050	AG-Beiträge AHV,IV,EO,ALV VV-Kosten	39'825		42'171		41'164.63	
3052	AG-Beiträge an andere Pensionskassen	29'572		33'762		36'348.60	
3053	AG-Beiträge an Unfallversicherungen	7'963		8'553		7'901.00	
3054	AG-Beiträge an Familienausgleichskasse	9'186		11'947		11'845.11	
3055	AG-Beiträge an KK-Taggeldversicherungen	2'675		2'524		2'682.95	
309	Übriger Personalaufwand	8'700		9'800		3'895.95	
3090	Aus- + Weiterbildung des Personals	5'200		6'600		-1'666.65	
3091	Personalwerbung					1'638.20	
3099	Übriger Personalaufwand	3'500		3'200		3'924.40	
31	Sach- + Übriger Betriebsaufwand	2'391'810		2'284'212		2'148'906.83	
310	Material- + Warenaufwand	1'364'045		1'213'802		1'133'837.86	
3100	Büromaterial	9'500		8'000		9'524.65	
3101	Betriebs-, Verbrauchsmaterial	1'339'645		1'192'072		1'111'378.81	
3102	Drucksachen, Publikationen	12'320		11'460		10'353.05	
3103	Fachliteratur, Zeitschriften	1'580		1'570		1'664.60	
3105	Lebensmittel	1'000		700		916.75	
311	Nicht aktivierbare Anlagen	42'250		45'550		94'347.30	
3110	Büromöbel und -geräte, Schulmobiliar	1'000				2'270.30	

Erfolgsrechnung

Budget / 12.10.2020

1.1.2021 - 31.12.2021

Erfolgsrechnung Artengliederung		Budget 2021	Budget 2020	Rechnung 2019
		Aufwand	Aufwand	Aufwand
		Ertrag	Ertrag	Ertrag
3111	Apparate, Maschinen, Geräte, Fz,Werkzeug	25'950	29'150	28'774.45
3112	Kleider, Wäsche, Vorhänge	500	500	605.65
3118	Anschaffung von immateriellen Anlagen	14'800	15'900	62'696.90
312	Ver- und Entsorgung	55'800	58'300	65'062.35
3120	Ver- und Entsorgung	55'800	58'300	65'062.35
313	Dienstleistungen und Honorare	511'865	471'210	419'447.52
3130	Dienstleistungen Dritter	345'185	313'730	276'723.70
3131	Planung und Projektierung Dritter	37'650	36'050	27'924.93
3132	Honorare ext. Berater, Gutachter, Fachexp.	58'800	59'300	43'049.99
3133	Informatik-Nutzungsaufwand	44'800	39'800	45'113.05
3134	Sachversicherungsprämien	21'930	18'830	19'420.65
3137	Steuern und Abgaben	3'500	3'500	7'215.20
314	Baulicher Unterhalt	245'650	356'900	258'782.55
3140	Unterhalt Grundstücken	4'000	3'000	1'691.80
3141	Unterhalt Strassen / Verkehrswege	141'000	146'500	154'251.88
3142	Unterhalt Wasserbau	7'000	10'000	7'034.85
3143	Unterhalt Tiefbauten	79'150	121'800	74'699.36
3144	Unterhalt Hochbauten	14'500	75'600	21'104.66
315	Unterhalt Mobilien + immat. Anlagen	71'700	63'400	74'007.06
3150	Unterhalt Büromöbel und -geräte, Schulmobiliar	500	500	
3151	Apparate, Maschinen, Geräte, Fz,Werkzeug	20'700	26'500	27'160.16
3158	Unterhalt immaterielle Anlagen	50'500	36'400	46'846.90
316	Mieten, Leasing, Pachten, Benützungsgeb.	35'200	35'200	34'777.90
3160	Miete und Pacht Liegenschaften	32'000	32'000	32'000.00
3162	Raten für operatives Leasing	3'200	3'200	2'777.90
317	Spesenentschädigungen	2'850	2'400	5'461.50
3170	Reisekosten und Spesen	2'850	2'400	5'461.50
318	Wertberichtigungen auf Forderungen	6'500	9'000	-968.53
3180	Wertberichtigungen auf Forderungen			-2'874.78
3181	Tatsächliche Forderungsverluste	6'500	9'000	1'906.25

Erfolgsrechnung

Budget / 12.10.2020

1.1.2021 - 31.12.2021

Erfolgsrechnung Artengliederung		Budget 2021	Budget 2020	Rechnung 2019
		Aufwand	Aufwand	Aufwand
		Ertrag	Ertrag	Ertrag
319	Verschiedener Betriebsaufwand	55'950	28'450	64'151.32
3190	Schadenersatzleistungen			8'145.50
3192	Abgeltung von Rechten	27'950	450	28'007.30
3199	Übriger Betriebsaufwand	28'000	28'000	27'998.52
33	Abschreibungen Verwaltungsvermögen	537'324	521'871	474'404.00
330	Abschreibungen Sachanlagen VV	500'544	485'091	446'624.00
3300	Planmässige Abschreibungen Sachanlagen	500'544	485'091	446'624.00
332	Abschreibungen Immaterielle Anlagen	36'780	36'780	27'780.00
3320	Planmässige Abschreibungen imm. Anlagen	36'780	36'780	27'780.00
34	Finanzaufwand	43'110	23'910	35'984.80
340	Zinsaufwand	43'110	23'910	35'984.80
3401	Verzinsung kurzfristige Finanzverbind.	4'000	4'000	5'276.35
3406	Verzinsung langfristige Finanzverbind.	6'500	6'500	4'248.45
3409	Übrige Passivzinsen	32'610	13'410	26'460.00
35	Einlagen in Fonds und Spezialfinanz.	111'724	153'795	256'363.55
351	Einlagen in Fonds + SpezFina im EK	111'724	153'795	256'363.55
3510	Einlagen in Spezialfinanzierungen des EK	111'724	153'795	256'363.55
36	Transferaufwand	1'601'433	1'640'173	1'903'686.96
360	Ertragsanteile an Dritte	39'330	39'330	48'027.66
3601	... an Kantone und Konkordate	38'490	38'490	47'188.25
3602	Ertragsanteile an Gemeinden	840	840	839.41
361	Entschädigungen an Gemeinwesen	297'637	294'177	292'481.80
3612	... an Gemeinden	297'637	294'177	292'481.80
363	Beiträge an Gemeinwesen und Dritte	1'264'466	1'306'666	1'563'177.50
3631	... an den Kanton	523'350	509'950	495'618.90

Erfolgsrechnung

Budget / 12.10.2020

1.1.2021 - 31.12.2021

Erfolgsrechnung Artengliederung		Budget 2021		Budget 2020		Rechnung 2019	
		Aufwand	Ertrag	Aufwand	Ertrag	Aufwand	Ertrag
3632	... an Gemeinden und Gemeindezweckverb	51'216		49'400		44'345.95	
3634	... an öffentliche Unternehmungen	57'500		45'000		32'500.00	
3635	... an private Unternehmungen	14'500		24'000		51'487.20	
3636	... an private Organis ohne Erwerbszweck	186'250		167'500		140'292.80	
3637	... an private Haushalte	431'650		510'816		798'932.65	
37	Durchlaufende Beiträge	56'200		41'590		99'828.95	
370	Durchlaufende Beiträge	56'200		41'590		99'828.95	
3701	an den Kanton	9'000		9'000		10'400.00	
3702	an Gemeinden und Gemeindeverbände	37'000		30'000		57'880.00	
3705	an private Unternehmungen	3'000		2'590		15'819.95	
3707	an private Haushalte	7'200				15'729.00	
39	Interne Verrechnungen	91'253		83'924		108'876.00	
392	Interne Verrechnungen von Pacht, Mieten, Benützungskosten	22'982		22'673		22'683.00	
3920	iV von Pacht, Mieten, Benützungskosten	22'982		22'673		22'683.00	
393	Interne Verrechnungen von Betriebs- und Verwaltungskosten	68'271		61'251		86'193.00	
3930	iV von Betriebs- und Verwaltungskosten	68'271		61'251		86'193.00	
4	Ertrag		5'695'892		5'693'783		6'210'383.86
40	Fiskalertrag		1'862'100		2'002'000		2'083'822.26
400	Direkte Steuern natürliche Personen		1'654'100		1'790'000		1'816'586.81
4000	Einkommenssteuern natürliche Personen		1'399'600		1'515'000		1'544'461.41
4001	Vermögenssteuern natürliche Personen		147'000		160'000		154'989.10
4002	Quellensteuern natürliche Personen		107'500		115'000		117'136.30
401	Direkte Steuern juristische Personen		73'000		82'000		132'134.45
4010	Gewinnsteuern juristische Personen		73'000		82'000		132'134.45
403	Besitz- und Aufwandsteuern		135'000		130'000		135'101.00
4030	Strassenverkehrssteuern		115'000		110'000		114'561.00
4033	Hundetaxen		20'000		20'000		20'540.00

Erfolgsrechnung

Budget / 12.10.2020

1.1.2021 - 31.12.2021

Erfolgsrechnung Artengliederung		Budget 2021	Budget 2020	Rechnung 2019
	Aufwand	Ertrag	Aufwand	Ertrag
41	Regalien und Konzessionen	16'400	16'430	16'397.88
410	Regalien	16'400	16'430	16'397.88
4100	Regalien	16'400	16'430	16'397.88
42	Entgelte	2'727'872	2'627'899	2'875'746.68
421	Gebühren für Amtshandlungen	56'500	56'000	58'695.53
4210	Gebühren für Amtshandlungen	56'500	56'000	58'695.53
424	Benützungsgebühren und Dienstleistungen	1'620'472	1'620'779	1'608'317.54
4240	Benützungsgebühren und Dienstleistungen	1'620'472	1'620'779	1'608'317.54
425	Erlös aus Verkäufen	792'081	709'752	601'257.72
4250	Verkäufe	792'081	709'752	601'257.72
426	Rückerstattungen	258'319	240'868	582'893.85
4260	Rückerstattungen Dritter	258'319	240'868	582'893.85
427	Bussen	500	500	160.00
4270	Bussen	500	500	160.00
429	Übrige Entgelte			24'422.04
4290	Übrige Entgelte			24'422.04
44	Finanzertrag	115'710	106'180	104'310.90
440	Zinsertrag	34'110	29'680	27'736.15
4401	Zinsen Forderungen und Kontokorrente	1'500	1'500	1'276.15
4409	Übrige Zinsen von Finanzvermögen	32'610	28'180	26'460.00
443	Liegenschaftsertrag FV	2'400	2'400	2'751.75
4430	Pacht- und Mietzinse Liegenschaften FV	2'400	2'400	2'400.00
4439	Übriger Liegenschaftenertrag FV			351.75
447	Liegenschaftenertrag VV	79'200	74'100	73'823.00

Erfolgsrechnung

Budget / 12.10.2020

1.1.2021 - 31.12.2021

Erfolgsrechnung Artengliederung		Budget 2021	Budget 2020	Rechnung 2019	
	Aufwand	Ertrag	Aufwand	Ertrag	
4470	Pacht- und Mietzinse Liegenschaften VV		79'200	74'100	73'823.00
45	Entnahmen aus Fonds und Spezialfinanzierung		26'598	22'030	55'809.02
451	Entnahmen aus Fonds+Spezfina im EK		26'598	22'030	55'809.02
4510	Entnahmen aus SpezFina des EK		26'598	22'030	55'809.02
46	Transferertrag		798'474	793'730	868'523.27
460	Anteil an Erträgen		257'780	232'500	309'438.90
4601	Anteil an Kantonserträgen und Konkordaten		211'000	187'500	262'663.90
4604	Anteile an Erträgen öffentlicher Unternehmungen		46'780	45'000	46'775.00
461	Entschädigungen von Gemeinwesen		254'272	233'982	297'575.85
4610	Entschädigung vom Bund				1'350.00
4611	Entschädigung vom Kanton		122'935	110'405	154'922.00
4612	Entschädigung von Gemeinden + Gemeindeverbänden		131'337	123'577	141'303.85
462	Finanz- und Lastenausgleich		63'000	109'000	113'646.00
4621	Finanz- und Lastenausgleich von Kantonen und Konkordat..		63'000	109'000	113'646.00
463	Beiträge von Gemeinwesen und Dritten		142'980	147'276	106'891.97
4631	Beiträge vom Kanton		52'880	47'500	8'402.25
4632	Beiträge von Gemeinden und Gemeindeverbänden		25'000	25'000	25'000.00
4637	Beiträge von privaten Haushalten		65'100	74'776	73'489.72
466	Auflösung passiv. Investitionsbeiträge		79'442	70'972	40'162.00
4660	Planmässige Auflösung passiv.IR-Beiträge		79'442	70'972	40'162.00
469	Übriger Transferertrag		1'000		808.55
4699	Rückverteilungen		1'000		808.55
47	Durchlaufende Beiträge		56'200	41'590	95'611.00
470	Durchlaufende Beiträge		56'200	41'590	95'611.00
4701	Durchlaufende Beiträge vom Kanton		37'000	30'000	57'880.00
4707	Durchlaufende Beiträge von privaten Haushalten		19'200	11'590	37'731.00

Erfolgsrechnung

Budget / 12.10.2020

1.1.2021 - 31.12.2021

Erfolgsrechnung Artengliederung		Budget 2021		Budget 2020		Rechnung 2019	
		Aufwand	Ertrag	Aufwand	Ertrag	Aufwand	Ertrag
48	Ausserordentlicher Ertrag		1'285				1'286.85
489	Entnahmen aus dem Eigenkapital		1'285				1'286.85
4893	Entnahmen aus dem Eigenkapital aus Vorfinanzierungen d..		1'285				1'286.85
49	Interne Verrechnungen		91'253		83'924		108'876.00
492	Interne Verrechnungen von Pacht, Mieten, Benützungsk..		22'982		22'673		22'683.00
4920	Int.Verr von Pacht,Mieten, Benützungsko.		22'982		22'673		22'683.00
493	Interne Verrechnungen von Betriebs- und Verwaltungs..		68'271		61'251		86'193.00
4930	Int.Verr von Betriebs-+Verwaltungskosten		68'271		61'251		86'193.00
9	Abschlusskonten					418'174.18	
90	Abschluss Erfolgsrechnung					418'174.18	
900	Abschluss allgemeiner Haushalt					418'174.18	
9000	Ertragsüberschuss Erfolgsrechnung					418'174.18	

Investitionsrechnung

Budget / 12.10.2020

1.1.2021 - 31.12.2021

Nummer	Investitionsrechnung	Budget 2021		Budget 2020		Rechnung 2019	
		Ausgaben	Einnahmen	Ausgaben	Einnahmen		
01	Investitionsrechnung Nettoergebnis	2'349'500	1'216'200	2'905'000	1'574'200	1'416'568.16	1'416'568.16
			1'133'300		1'330'800		
0	ALLGEMEINE VERWALTUNG Nettoergebnis	192'500		92'500			
			192'500		92'500		
2	Allgemeine Dienste Nettoergebnis	192'500		92'500			
			192'500		92'500		
029	Verwaltungsliegenschaften, übriges	192'500		92'500			
0290	Verwaltungsliegenschaften, übriges Nettoergebnis	192'500		92'500			
			192'500		92'500		
5040.02	Schallisolation Rodenberghalle	150'000		50'000			
5290.05	Überarbeitung Gemeindearchiv	42'500		42'500			
6	VERKEHR UND NACHRICHTENÜBERMITTLUNG Nettoergebnis	546'000	367'000	542'500	280'000	162'029.80	162'029.80
			179'000		262'500		
61	Strassenverkehr Nettoergebnis	546'000	367'000	542'500	280'000	162'029.80	162'029.80
			179'000		262'500		
615	Gemeindestrassen	546'000	367'000	542'500	280'000	162'029.80	
6150	Gemeindestrassen Nettoergebnis	546'000	367'000	542'500	280'000	162'029.80	162'029.80
			179'000		262'500		
5010.08	Umst. Strassenbeleuchtung auf LED			72'500		64'226.25	
5010.09	Kirchgasse Basadingen					97'803.55	
5010.10	Sanierung Azenwiesstrasse			40'000			
5010.11	Sanierung Trüllikerstrasse	80'000		80'000			

Investitionsrechnung

Budget / 12.10.2020

1.1.2021 - 31.12.2021

Nummer	Investitionsrechnung	Budget 2021		Budget 2020		Rechnung 2019
		Ausgaben	Einnahmen	Ausgaben	Einnahmen	
5010.12	Erschliessung Rathlenbuck	350'000		350'000		
5010.13	Entwässerung Eschenwies	116'000				
6110.01	Rückerstattung Erschliessung Rathlenbuck		280'000		280'000	
6110.02	Rückerstattung Entwässerung Eschenwies		87'000			
7	UMWELTSCHUTZ UND RAUMORDNUNG	781'000	565'700	1'475'000	1'021'200	96'687.41
	Nettoergebnis		215'300		453'800	207'241.31
71	Wasserversorgung	300'000	161'600	320'000	160'100	41'100.00
	Nettoergebnis		138'400		159'900	200'490.58
710	Wasserversorgung	300'000	161'600	320'000	160'100	41'100.00
7101	Wasserwerk [Gemeindebetrieb]	300'000	161'600	320'000	160'100	41'100.00
	Nettoergebnis		138'400		159'900	200'490.58
5030.17	Kirchgasse Basadingen					241'590.58
5030.27	Sanierung Azenwiesstrasse			30'000		
5030.28	Sanierung Trüllikerstrasse	160'000		160'000		
5030.29	Sanierung VK Hemmental	10'000				
5030.32	Erschliessung Rathleluck	130'000		130'000		
6130.04	Rückerstattung Erschliessung Rathlenbuck		130'000		130'000	
6350.00	Investitionsbeiträge von privaten Unternehmungen		9'000		12'000	12'300.00
6370.00	Investitionsbeiträge von privaten Haushalten		22'600		18'100	28'800.00
72	Abwasserbeseitigung	296'000	309'100	310'000	211'100	55'587.41

Investitionsrechnung

Budget / 12.10.2020

1.1.2021 - 31.12.2021

Nummer	Investitionsrechnung	Budget 2021		Budget 2020		Rechnung 2019	
		Ausgaben	Einnahmen	Ausgaben	Einnahmen		
	Nettoergebnis	13'100			98'900	50'231.12	
720	Abwasserbeseitigung	296'000	309'100	310'000	211'100	5'356.29	55'587.41
7201	Abwasserbeseitigung [Gemeindebetrieb]	296'000	309'100	310'000	211'100	5'356.29	55'587.41
	Nettoergebnis	13'100			98'900	50'231.12	
5030.27	Sanierung Azenwiesstrasse			135'000		5'356.29	
5030.32	Erschliessung Rathlebuck	175'000		175'000			
5030.34	Entwässerung Eschenwis	121'000					
6130.04	Rückerstattung Erschliessung Rathlebuck		175'000		175'000		
6130.04	Rückerstattung Entwässerung Eschenwis		92'000				
6350.00	Investitionsbeiträge von privaten Unternehmungen		15'000		15'000		19'157.24
6370.00	Investitionsbeiträge von privaten Haushalten		27'100		21'100		36'430.17
73	Abfallwirtschaft	90'000	45'000				
	Nettoergebnis		45'000				
730	Abfallwirtschaft	90'000	45'000				
7301	Abfallwirtschaft [Gemeindebetrieb]	90'000	45'000				
	Nettoergebnis		45'000				
5030.39	Einführung Unterflurcontainer	90'000					
6130.08	Rückerstattung Einführung Unterflurcontianer		45'000				
74	Verbauungen			750'000	600'000	35'749.20	
	Nettoergebnis				150'000		35'749.20
741	Gewässerverbauungen			750'000	600'000	35'749.20	

Investitionsrechnung

Budget / 12.10.2020

1.1.2021 - 31.12.2021

Nummer	Investitionsrechnung	Budget 2021		Budget 2020		Rechnung 2019
		Ausgaben	Einnahmen	Ausgaben	Einnahmen	
7410	Gewässerverbauungen			750'000	600'000	
	Nettoergebnis				150'000	35'749.20
5020.03	Revitalisierung Geisslibach Abschnitt 10			750'000		35'749.20
6310.05	Rückersattung Sanierung Geisslibach Absch. 10				600'000	
79	Raumordnung	95'000	50'000	95'000	50'000	21'232.65
	Nettoergebnis		45'000		45'000	21'232.65
790	Raumordnung	95'000	50'000	95'000	50'000	21'232.65
7900	Raumordnung	95'000	50'000	95'000	50'000	21'232.65
	Nettoergebnis		45'000		45'000	21'232.65
5290.01	Gestaltungsplan Rathlenbuck	50'000		50'000		8'921.55
5290.04	Revision Ortsplanung	45'000		45'000		12'311.10
6190.00	Rückerstattung Gestaltungsplan Rathlenbuck		50'000		50'000	
8	VOLKSWIRTSCHAFT	830'000	283'500	795'000	273'000	90'173.96
	Nettoergebnis		546'500		522'000	673'574.31
87	Brennstoffe und Energie	830'000	283'500	795'000	273'000	90'173.96
	Nettoergebnis		546'500		522'000	673'574.31
871	Elektrizität	830'000	283'500	795'000	273'000	90'173.96
8711	Elektrizitätswerk /-netz [Gemeindebetrieb]	830'000	283'500	795'000	273'000	90'173.96
	Nettoergebnis		546'500		522'000	673'574.31
5030.17	Kirchgasse Basadingen					375'210.82
5030.22	Sanierung NS Verteilung MS Ziegelei					50'251.43

Investitionsrechnung

Budget / 12.10.2020

1.1.2021 - 31.12.2021

Nummer	Investitionsrechnung	Budget 2021		Budget 2020		Rechnung 2019
		Ausgaben	Einnahmen	Ausgaben	Einnahmen	
5030.23	Sanierung TS Werkhof					109'988.21
5030.25	Sanierung TS Obstgarten					5'109.67
5030.26	Trafo Industrie 55					223'188.14
5030.27	Sanierung Azenwiesstrasse			240'000		
5030.28	Sanierung Trüllikerstrasse	190'000		190'000		
5030.29	VK Hemmental	140'000		55'000		
5030.30	Sanierung TS Bodental (WEVA Anlage)			30'000		
5030.31	Sanierung TS Bratle (WEVA Anlage)			30'000		
5030.32	Erschliessung Rathleluck	250'000		250'000		
5030.35	Ers. MS-Kabel Höhenweg-Werkhof	60'000				
5030.36	Sanierung TS Wiesental (WEVA Anlage)	50'000				
5030.37	Sanierung TS Wolfgruben (WEVA Anlage)	30'000				
5030.37	Sanierung VK Diessenhoferste. 38	110'000				
6130.04	Rückerstattung Erschliessung Rathleluck		250'000		250'000	
6130.05	Rückerstattung Trafo Industrie 55					37'874.93
6350.00	Investitionsbeiträge von privaten Unternehmungen		18'500		12'500	35'499.03
6370.00	Investitionsbeiträge von privaten Haushalten		15'000		10'500	16'800.00
9	FINANZEN					186'861.37
	Nettoergebnis					1'042'845.42

Investitionsrechnung

Budget / 12.10.2020

1.1.2021 - 31.12.2021

Nummer	Investitionsrechnung	Budget 2021		Budget 2020		Rechnung 2019
		Ausgaben	Einnahmen	Ausgaben	Einnahmen	
99	Nicht aufgeteilte Posten					
	Nettoergebnis					186'861.37 1'042'845.42
999	Abschluss					186'861.37
9999	Abschluss					186'861.37
	Nettoergebnis					1'042'845.42
5900.01	Passivierte Einnahmen Wasserwerk					41'100.00
5900.02	Passivierte Einnahmen Abwasserbeseitigung					55'587.41
5900.04	Passivierte Einnahmen Elektrizitätswerk					90'173.96
6900.00	Aktivierte Ausgaben allgemeiner Haushalt					219'011.65
6900.01	Aktivierte Ausgaben Wasserwerk					241'590.58
6900.02	Aktivierte Ausgaben Abwasserbeseitigung					5'356.29
6900.04	Aktivierte Ausgaben Elektrizitätswerk					763'748.27

Elektrizitätswerk - Stromtarife 2021

		Niederspannung 230V / 400V			Mittelspannung mit eigenem Trafo	
Gültig ab 01.01.2021 bis 31.12.2021		Haushalt Basis	Leistungspreis	Baustrom	MS 1	MS 2
Hochtarif: Mo - Fr 07.00 - 20.00 Uhr und Sa 07.00 - 13.00 Uhr Niedertarif: übrige Zeiten Sperrzeiten: 11.40-12.20 Uhr (Wärmepumpen, Speicherheizung)		< 100 MWh/a	> 100 MWh/a		17 kV - Messung	400 V - Messung
Grundgebühr exkl. MwSt.	Fr./Monat	10.00	30.00	25.00	80.00	30.00
Grundgebühr inkl. MwSt.	Fr./Monat	10.77	32.31	26.93	86.16	32.31
Hochtarif						
Energie ¹⁾	Rp./kWh	6.35	6.05	9.50	5.75	Zuschlag auf Arbeit und Leistung von 2% für Trafoverluste
Netznutzung	Rp./kWh	7.70	2.30	20.00	1.70	
Systemdienstleistung SDL	Rp./kWh	0.16	0.16	0.16	0.16	
Netzzuschlag erneuerbare Energien (KEV)	Rp./kWh	2.30	2.30	2.30	2.30	
Total Hochtarif exkl. MwSt.	Rp./kWh	16.51	10.81	31.96	9.91	
Total Hochtarif inkl. MwSt.	Rp./kWh	17.78	11.64	34.42	10.67	
Niedertarif						
Energie	Rp./kWh	6.35	6.05	9.50	5.75	
Netznutzung	Rp./kWh	5.00	1.70	20.00	0.70	
Systemdienstleistung SDL	Rp./kWh	0.16	0.16	0.16	0.16	
Netzzuschlag erneuerbare Energien (KEV)	Rp./kWh	2.30	2.30	2.30	2.30	
Total Niedertarif exkl. MwSt.	Rp./kWh	13.81	10.21	31.96	8.91	
Total Niedertarif inkl. MwSt.	Rp./kWh	14.87	11.00	34.42	9.60	
Leistung / Monat exkl. MwSt.	Fr./kW		10.00		10.00	
Blindenergie ²⁾ exkl. MwSt.	Rp./kVarh		3.50		3.50	
Rücklieferarif 2021 exkl. MwSt.						
Energie aus Photovoltaik (exkl. ökologischem Mehrwert) ³⁾	Rp./kWh	6.20				

¹⁾ Gemäss Energiegesetz des Kantons Thurgau besteht das Basisangebot ausschliesslich aus erneuerbaren Energien. Zur Förderung des Energiewandels und der Produktion thurgauer Energie, stehen Ihnen weitere Produkte zur Auswahl. Detaillierte Informationen auf der Rückseite und unter: "www.thurgauer-naturstrom.ch".

²⁾ Blindenergie: Es wird vorausgesetzt, dass der Energiebezug während der Hochtarifzeit mit einem Leistungsfaktor von $\tan \varphi = 0,43$ ($\cos \varphi 0,92$) erfolgt. Übersteigt der Blindenergiebezug innerhalb einer Abrechnungsperiode in der Hochtarifzeit 43 % des gleichzeitigen Wirkenergiebezuges, wird der Mehrbezug verrechnet.

³⁾ Zur Vermarktung des ökologischen Mehrwertes kann ein Vertrag mit dem Thurgauer Naturstrom eingegangen werden. Kontaktdaten unter "www.thurgauer-naturstrom.ch".

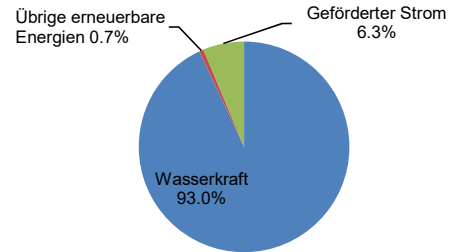
Stromkennzeichnung

Ihr Stromlieferant: Politische Gemeinde Basadingen-Schlattingen
 Kontakt: Peter Mathys

Bezugsjahr: **2019**

Der gesamthaft unseren Kundinnen und Kunden gelieferte Strom wurde produziert aus:

in %	Total	aus der Schweiz
Erneuerbare Energien	100.0%	7.5%
Wasserkraft	93.0%	0.5%
<i>Übrige erneuerbare Energien</i>	0.7%	0.7%
<i>Sonnenenergie</i>	0.3%	0.3%
<i>Windenergie</i>	0.0%	0.0%
<i>Biomasse</i>	0.4%	0.4%
<i>Geothermie</i>	0.0%	0.0%
Geförderter Strom ¹	6.3%	6.3%
Nicht erneuerbare Energien	0.0%	0.0%
Kernenergie	0.0%	0.0%
<i>Fossile Energieträger</i>	0.0%	0.0%
<i>Erdöl</i>	0.0%	0.0%
<i>Erdgas</i>	0.0%	0.0%
<i>Kohle</i>	0.0%	0.0%
<i>Abfälle</i>	0.0%	0.0%
Total	100.0%	7.5%



¹Geförderter Strom: 47.4% Wasserkraft, 17.6% Sonnenenergie, 3.3% Windenergie, 31.7% Biomasse und Abfälle aus Biomasse, 0% Geothermie

COVID-19-Schutzkonzept für die Gemeindeversammlung Basadingen-Schlattigen

Gültig ab 23. Oktober 2020 bis auf Weiteres

Ausgangslage

Nach den Lockerungsschritten des Bundesrates sind Gemeindeversammlungen mit einem Schutzkonzept gemäss COVID-19-Verordnung 2 Art. 4 wieder möglich. Das Schutzkonzept zeigt auf, wie die Gemeindeversammlung unter Einhaltung von Schutzmassnahmen durchgeführt werden kann.

Zielsetzung

Mit dem Schutzkonzept sollen sämtliche Teilnehmende der Gemeindeversammlungen hinsichtlich der aktuellen Pandemie vor einer Ansteckung geschützt werden.

Verantwortung

Die Verantwortung für die Umsetzung des Schutzkonzeptes liegt bei Gemeindeschreiberin Carolina Bächli in erster Linie und in zweiter Linie bei Gemeindepräsident Peter Mathys.

Schutzmassnahmen und Verhaltensregeln

Sämtliche Vorgaben des Bundesrates inkl. der Hygiene- und Abstandsvorschriften des BAG sind einzuhalten:

- Nur **gesund und symptomfrei an die Gemeindeversammlung**: Teilnehmende mit Krankheitssymptomen dürfen nicht an der Gemeindeversammlung teilnehmen. Sie bleiben zu Hause, rufen ihren Hausarzt oder ihre Hausärztin an und befolgen deren Anweisungen.
- **Distanz halten vor und nach der Gemeindeversammlung**: Beim Eintreten / Verlassen des Versammlungslokals ist ein Abstand von 1.50 m von den Teilnehmenden in Eigenverantwortung umzusetzen. Dies gilt auch für die Benützung der WC-Anlagen und Garderoben.
- **Maskenpflicht**: Die Bestuhlung des Versammlungslokals wird möglichst weit auseinandergestellt. Da aber der Abstand von 1.50m nicht mit Sicherheit eingehalten werden kann, gilt eine Maskenpflicht im Versammlungslokal. Von der Maskenpflicht ist der Redner am Rednerpult ausgenommen sowie Personen, die aus gesundheitlichen Gründen keine Maske tragen dürfen. Masken werden am Eingang zur Verfügung gestellt.
- **Einhaltung der Hygieneregeln des BAG**: Beim Eintreten / Verlassen des Versammlungslokals sind die Hände zu desinfizieren. Die Gemeinde stellt dazu Desinfektionsmittel zur Verfügung. Objektflächen sind möglichst nicht anzufassen.
- **Contact-Tracing**: Auf jedem Platz liegt ein Registrierungszettel mit Platznummer, welcher von der dort sitzenden Person mit Vorname, Name und Telefonnummer zu ergänzen ist. Die Registrierungszettel werden anschliessend vom Wahlbüro eingesammelt. Die Daten werden 14 Tage aufbewahrt und im Falle einer Erkrankung eines Teilnehmenden den kantonalen Behörden zur Verfügung gestellt. Die Daten werden nach Ablauf der 14 Tage vernichtet.

Die Versammlungsteilnehmer werden aufgrund der umfassenden Schutzmassnahmen gebeten, frühzeitig im Versammlungslokal zu erscheinen. Das Lokal wird ½ h vor der Versammlung geöffnet. Sollte sich im Nachgang der Gemeindeversammlung herausstellen, dass eine mit Covid-19 angesteckte Person an der Versammlung teilgenommen hat, wird diese gebeten, umgehend die Gemeindeverwaltung zu informieren, damit notfalls Quarantänemassnahmen angeordnet werden können. Der Apéro nach der Gemeindeversammlung entfällt. Teilnehmende sind gebeten, das Versammlungslokal gestaffelt zu verlassen.

Kommunikation

Die Politische Gemeinde Basadingen-Schlattigen informiert die Stimmberechtigten über das Schutzkonzept mit dem Versand der Stimmunterlagen zur GV. Das Schutzkonzept wird zudem auf der Homepage aufgeschaltet und im Versammlungslokal aufgehängt.

Basadingen, 23. Oktober 2020



Peter Mathys
Gemeindepräsident



Carolina Bächli
Gemeindeschreiberin