

Einladung zur Rechnungsgemeindeversammlung

Freitag, 28. Mai 2021, 20.00 Uhr

Rodenberghalle in Schlattingen

Montag	08.00 – 11.30 Uhr / 16.00 – 18.00 Uhr
Dienstag	08.00 – 11.30 Uhr / Nachmittag geschlossen
Mittwoch	08.00 – 15.00 Uhr / durchgehend geöffnet
Donnerstag	08.00 – 11.30 Uhr / 13.30 – 15.00 Uhr
Freitag	08.00 – 11.30 Uhr / Nachmittag geschlossen

Tel. 058 / 346 01 60
Fax 058 / 346 01 61
gemeinde@basadingen-schlattingen.ch
www.basadingen-schlattingen.ch

Traktanden zur Rechnungsgemeindeversammlung

Bitte beachten Sie das Covid-19-Schutzkonzept für die Gemeindeversammlung auf der letzten Seite dieser Botschaft.

Je nach der weiteren Entwicklung der Corona-Fallzahlen und der allgemeinen Lage kann sich das Schutzkonzept noch ändern. Wir werden Sie kurz vor der Versammlung über die Durchführung oder die Absage des Anlasses informieren.

Traktanden

1. Protokoll der Budgetgemeindeversammlung vom 29.11.2019
2. Genehmigung Objektkredit CHF 270'000.- für Hochwasserschutzmassnahmen beim Chrüzweg in Basadingen
3. Zonenplan- und Baureglementsänderung Spezialzone Energie-Gewinnung. Umzonung Parzellen 2142 + 2144 in eine Spezialzone für Energiegewinnung und Anpassung des Zonenkatalogs im Baureglement
4. Feuerwehrzweckverband, Antrag auf Anpassung der Feuerwehrpflicht
5. Genehmigung der Jahresrechnung 2020
 - a) Jahresrechnung
 - b) Verbuchung Gewinn
6. Informationen
7. Verschiedenes und allgemeine Umfrage

Der Gemeinderat Basadingen-Schlattingen freut sich auf eine rege Teilnahme.

Der detaillierte Rechnung 2020 kann auch auf der Gemeindehomepage eingesehen oder auf der Gemeindekanzlei bestellt werden. Tel. 058 346 01 60 oder gemeinde@basadingen-schlattingen.ch.

Für die ortsüblichen Gemeindeversammlungen werden keine Stimmrechtsausweise abgegeben.

Protokolle vorheriger Gemeindeversammlungen

Traktandum 1 Protokoll der Budgetgemeindeversammlung vom 29.11.2019

Das ausführliche Protokoll kann auf der Gemeindekanzlei eingesehen werden.

Der Gemeinderat ersucht um die Zustimmung des Protokolls vom 29.11.2019

Kurz-Protokoll der Gemeindeversammlung vom Freitag, 29. November 2019, in der Gmeindschüür in Schlattingen

Vorsitz: Peter Mathys, Gemeindepräsident
Anwesende Gemeinderäte: Vize-Gemeindepräsident Marcel Koradi, Gemeinderat Roman Herter, Hans Rudolf Stör
Entschuldigte Gemeinderäte: Patrik Eicher
Anwesende Aktivbürger: Personen 42 (= 3.3% der Stimmberechtigten)
Protokollführerin: Carolina Bächli, Gemeindeschreiberin
Zeit: 20.00 bis 20.55 Uhr

1. Protokoll der Rechnungsgemeindeversammlung vom 24.05.2019 (Traktandum 1)

Das Protokoll Nr. 1/2019 der Rechnungsgemeinde vom 24. Mai 2019 wird ohne Wortmeldungen einstimmig genehmigt und der Verfasserin Carolina Bächli, Gemeindeschreiberin, verdankt.

2. Allgemeine Informationen (Traktandum 2)

Es wurde über folgende Themen informiert:

- Revision Ortsplanung
- Ausscheidung Gewässerraum
- Revitalisierung Geisslibach
- Stauwehr Mühle Bachmann
- Trinkwasseruntersuchung auf Pestizide
- Altlastenuntersuchungen
- Einführung Unterflursammelstellen
- Schliessung Postagentur

3 Genehmigung Objektkredit Sanierung Werkleitungen Trüllikerstrasse Basadingen

Der Gemeinderat ersucht die Versammlung den Objektkredit über CHF 430'000.00 für die Sanierung der Werkleitungen Trüllikerstrasse in Basadingen zu genehmigen.

Beschluss

Die Gemeindeversammlung stimmt dem Objektkredit Sanierung der Werkleitungen in der Trüllikerstrasse Basadingen mehrheitlich zu.

4 Genehmigung Objektkredit Sanierung Werkleitungen Azenwiesstrasse Schlattingen

Der Gemeinderat ersucht die Versammlung den Objektkredit über CHF 445'000.00 für die Sanierung der Werkleitungen Azenwiesstrasse in Schlattingen zu genehmigen.

Protokolle vorheriger Gemeindeversammlungen

Beschluss

Die Gemeindeversammlung stimmt dem Objektkredit Sanierung der Werkleitungen in der Azenwiesstrasse Schlattingen mehrheitlich zu.

5. Genehmigung Voranschlag 2020

- a) **Steuerfuss von 54%**
- b) **Voranschlag 2020**

Beschluss

- a) **Steuerfuss 54%**

Die Gemeindeversammlung stimmt dem gleichbleibenden Steuerfuss von 54% für das Jahr 2020 mehrheitlich zu.

- b) **Voranschlag 2020**

Der Voranschlag 2020 mit der Erfolgsrechnung und der Investitionsrechnung wird mit einem Überschuss von CHF 152'401.00 mit grossem Mehr angenommen.

Der Gemeindepräsident Peter Mathys bedankt sich bei den Stimmbürgerinnen und Stimmbürgern für ihr entgegengebrachtes Vertrauen. Ein spezieller Dank richtet er an den Gemeinderat und insbesondere an die Kassierin Debora Schäfli, für ihren Einsatz und die einwandfreie Arbeit, welche sie geleistet hat.

4. Verschiedenes und Allgemeine Umfrage (Traktandum 6)

Es wurde über folgende Themen informiert:

- Wechsel Steueramt

Für die Richtigkeit

Der Vorsitzende



Peter Mathys
Gemeindepräsident

Der Protokollführer



Carolina Bächli
Gemeindeschreiberin

Objektkredite

Traktandum 2 Genehmigung Objektkredit CHF 270'000.- für Hochwasserschutzmassnahmen beim Chrüzweg in Basadingen

Bei starken Regenfällen haben wir vermehrt Schwemmschäden wegen überlasteter oder verstopfter Entwässerungsanlagen zu verzeichnen. Nach den letzten Ereignissen wurden verschiedene Flurstrassen mit Belag ausgebaut. Diese Massnahme soll ein Verstopfen der vorhandenen Ablaufschächte verhindern. Die Strassen wurden auch so angelegt, dass das auf der Strasse fliessende Oberflächenwasser vor dem bebauten Gebiet in die angrenzenden Felder abgeleitet wird.

Zusammen mit dem Landwirtschaftsamt wurde zudem das Gespräch mit verschiedenen Landwirten gesucht. Durch gezielte Massnahmen in der Fruchtfolge, das Anlegen kleinerer Pflanzabschnitte, der Optimierung der Bearbeitungsrichtung und der Vergrösserung der talseitigen Wiesenstreifen soll die Gefahr von abfliessendem Wasser und Schlamm aus den grossen Ackerflächen minimiert werden. Die besprochenen Massnahmen werden durch das Landwirtschaftsamt überprüft.

Für das Gebiet "Chrüzweg" und obere Schulstrasse wurde dem Ingenieurbüro Holenstein der Auftrag übergeben, einen möglichen Lösungsweg zur Ableitung des sich an diesem Punkt sammelnden Oberflächenwassers auszuarbeiten.

Wie bei anderen Hochwasserschutzprojekten soll auch in diesem Bereich mit Absenkungen respektive Überhöhungen der Strassen und Wege gearbeitet werden. Dadurch soll erreicht werden, dass die Wasserströme schon vor dem bebauten Gebiet in die angrenzenden Felder abgeleitet werden. Auf der Buchbergstrasse ist eine starke Profilierung vorgesehen. Die Wasserströme sollen über das Feld in Richtung Chindligraben geleitet werden. Dort besteht bereits eine Profilierung. Ob der Absetzbereich und der Ableitungsgraben in der Klostergasse ausreichend dimensioniert ist oder noch erweitert werden muss, ist noch abzuklären.

Kurz vor dem Baugebiet erfolgt eine nächste Profilierung. Das dort abgeleitete Wasser muss vor dem Quartier Lettenacker nochmals umgeleitet werden. Dies könnte durch eine Profilierung oder einen Schutzdamm erfolgen.

Für das Wasser welches von der Schlattegg anströmt soll direkt beim Chrüzweg ein grösseres Einlaufbauwerk mit Absetzbecken, wie wir es bereits im Trestenberg erstellt haben, gebaut werden. Im Trestenberg konnte die notwendige neue Entwässerungsleitung über freies Feld verlegt werden. Bei diesem Projekt muss eine neue Rohrleitung durch bebautes Gebiet erstellt werden. Ausserhalb des bebauten Gebiets kann auch mit offenen Gräben gearbeitet werden. Diese helfen nicht nur bei Hochwasser, sondern tragen auch zur Biodiversität bei.

Die Kosten des Projekts werden auf CHF 270'000.- berechnet. Wir können mit Beiträgen von Bund und Kanton im Bereich von maximal 80% rechnen. Die Höhe des Beitrags richtet sich einerseits nach der Höhe der Schadenssumme oder nach dem Schadenspotential. Dazu wurden bei der Gebäudeversicherung die entsprechenden Zahlen angefordert.

Der Gemeinderat ersucht Sie, dem Objektkredit über CHF 270'000.- für Hochwasserschutzmassnahmen beim Chrüzweg in Basadingen zuzustimmen.

Zonenplan- und Baureglementsänderung

Traktandum 3 Zonenplan- und Baureglementsänderung Spezialzone Energie-Gewinnung. Umzonung Parzellen 2142 + 2144 in eine Spezialzone für Energiegewinnung und Anpassung des Zonenkatalogs im Baureglement

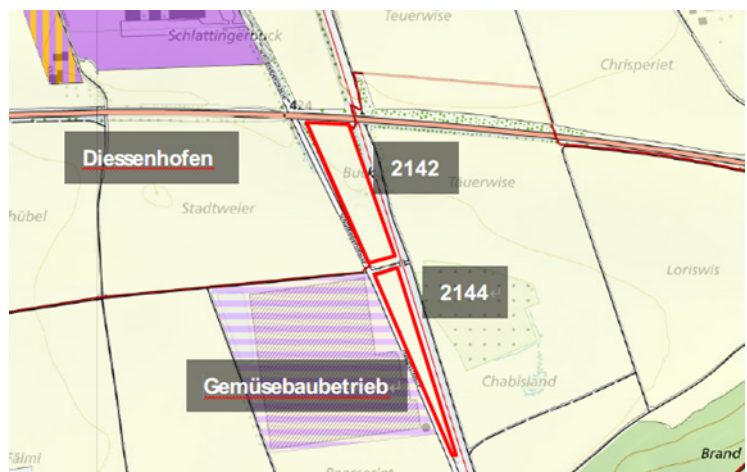
Die Firma Grob Gemüse AG im Bodenacker plant seit Jahren eine ökologische Energie- und Wärmeversorgung für ihren Betrieb. So verfolgt die Firma die Zielsetzung, den Energieverbrauch zu senken und eine eigenständige Versorgung sicherzustellen sowie den Energie- und Nährstoffkreislauf soweit möglich zu schliessen. Bereits vor mehr als 10 Jahren wurde eine Biogasanlage und die Nutzung von Geothermie angestrebt.

Gegen das eingereichte Baugesuch einer Biogasanlage wurden diverse Einsprachen eingereicht, welche schlussendlich vom Bundesgericht behandelt wurden. Gemäss dieser Rechtsprechung ist am geplanten Standort die Errichtung einer Biogasanlage grundsätzlich möglich. Das Vorhaben sei aber Planungspflichtig und benötige die Durchführung eines Planungsverfahrens nach Art. 2 Abs. 1 RPG (SR 700).

Nach Absprachen mit dem Amt für Raumentwicklung wurde das Büro Strittmatter und Partner AG mit der Ausarbeitung eines solchen Planungsverfahrens beauftragt. Das Planungsverfahren erfolgte Parallel zur laufenden Revision der Ortsplanung und wurde mit dieser abgestimmt. Voraussetzung für die Nutzung der Parzellen Nr. 2142 (10'024 m²) und 2144 (5'250 m²) «Buck» als Standort für die Biogasanlage und weitere erneuerbare Energien ist die Umzonung von der heutigen Landwirtschaftszone in eine Spezialzone Energie- Gewinnung gemäss Art. 18 RPG, gestützt auf §19 Abs. 3 PBG. Diese Zone bildet danach die Grundlage für die Einreichung eines neuen, angepassten und leicht redimensionierten Baugesuchs einer Biogasanlage.

Der Umweltverträglichkeitsbericht vom Februar 2014 wurde im Hinblick auf die Spezialzone Energie-Gewinnung angepasst. Darin wurden mehrere Standorte rund um den Betrieb für die Biogasanlage untersucht. Der Standort «Nord» auf der Parzelle Nr. 2142 und dem nördlichen Teil der Parzelle Nr. 2144, zwischen der Strasse von Schlattingen nach Diessenhofen und der fast parallel verlaufenden Bahnlinie gelegen, wird dafür als sehr geeignet beurteilt. Im Bericht sind alle untersuchten Varianten beschrieben, detailliert bewertet und mit der notwendigen Interessenabwägung versehen.

Die Zonenplanänderung umfasst die gesamte Parzelle Nr. 2142 und die Parzelle Nr. 2144, welche im rechtskräftigen Zonenplan der Landwirtschaftszone zugewiesen sind. Das Bearbeitungsgebiet ist umringt von der Landwirtschaftszone und grenzt südwestlich an den Betrieb (Landwirtschaftszone mit besonderer Nutzung für Pflanzenanbau). Es ist eingeklemt zwischen der Bahnlinie Schlattingen – Diessenhofen, der Umfahrungsstrasse Diessenhofen und der Schlattingerstrasse. Zwischen den beiden Grundstücken der Zonenplanänderung verläuft ein öffentlicher Verbindungsweg, welcher durch eine Bahnunterführung die östlich gelegenen Landwirtschaftsgrundstücke erschliesst.



Zonenplan- und Baureglementsänderung

Zonenvorschriften im Baureglement

1. Die Spezialzone Energie-Gewinnung dient der Produktion von erneuerbaren Energien, Wärme und Nährstoffdünger aus Biomasse sowie der Nutzung von Geothermie und Sonnenkraft. Sie dient zur Hauptsache der Verwertung von Biomasse aus der Region. Soweit die Energie nicht lokal genutzt wird, kann sie ins Strom-, Gas- oder Wärmenetz eingespeist werden. Nährstoffe können auch Dritten abgegeben werden.
2. Zulässig sind Bauten und Anlagen, die im Zusammenhang mit der technischen Energie-Produktion stehen sowie die erforderlichen Lager- und Aufbereitungsflächen und Umschlagsplätze. Zusätzlich können Abstellplätze für den Betrieb eingerichtet werden. Die Einhausung von Flächen und Plätzen ist namentlich aus Gründen des Immissionsschutzes gestattet. Dachflächen sind, soweit sie nicht begrünt werden, durch Solaranlagen zu nutzen. Wohnnutzungen sind nicht gestattet.
3. Es gelten die folgenden Höchst- und Mindestmasse:
 - a) maximale Fassadenhöhe Betriebsbauten 10 m
 - b) maximale Gesamthöhe Betriebsbauten 15 m
maximale Gesamthöhe Silos und Förderanlagen 18 m
 - c) maximale Gebäudelänge 100 m
 - d) minimaler allseitiger Grenzabstand 4 m
 - e) Lärmempfindlichkeitsstufe ES III
4. Die Bauten sind so zu gestalten, dass sie insgesamt eine betriebliche Einheit bilden und sich gut ins Landschaftsbild einfügen.

Im März 2021 wurden die Zonenplanänderung und der zugehörige Planungsbericht nach Art. 47 RPV ausgearbeitet und der Gemeinde Basadingen – Schlattingen zur Prüfung eingereicht. Auf eine umfassende Vorprüfung im Sinne von § 11 PBG wurde verzichtet, zumal das Vorhaben der Biogasanlage von den kantonalen Stellen bereits bewilligt wurde. Hingegen wurde eine Kurzvorprüfung der Zonenplanänderung beim Amt für Raumentwicklung und dem Rechtsdienst durchgeführt.

Der Gemeinderat hat die Zonenplanänderung an der Sitzung vom 16. März 2021 beschlossen und zur Auflage freigegeben. Die öffentliche Auflage wurde im Amtsblatt publiziert und erfolgt vom 16.04.2021 bis 06.05.2021. Bei der Verfassung dieser Botschaft ist noch nicht bekannt, ob Einsprachen gegen die Zonenplanänderung eingegangen sind.

Der Gemeinderat ersucht Sie der Zonenplanänderung, Umzonung Parzellen 2142 + 2144 in eine Spezialzone für Energiegewinnung und der Anpassung des Zonenkatalogs im Baureglement zuzustimmen.

Anpassung Feuerwehrpflicht

Traktandum 4 Feuerwehrzweckverband, Antrag auf Anpassung der Feuerwehrpflicht.

Antrag auf Erhöhung des Pflichtalters von 50 auf 52 Jahre

Seit vielen Jahren können wir uns auf eine schnelle, schlagkräftige und gut ausgebildete Feuerwehr verlassen. Nicht nur im Falle eines Feuers, sondern bei den unterschiedlichsten Einsätzen, sei es bei einem Unfall, bei Unwettern, Hochwasser oder bei einer Gewässerverschmutzung, bei der Rettung eines Tiers oder auch bei der Platzierung eines neuen Storchennestes können wir auf die Helfer von der Feuerwehr zählen.

Das Kommando der Feuerwehr Region Diessenhofen befürchtet aber für die nahe Zukunft einen Engpass im Kader. Dies sowohl bei den Offizieren als auch bei den Unteroffizieren.

Es stehen grössere Abgänge an. Auf die nächsten 10 Jahre gerechnet müssten ab 2021 jedes Jahr 2 Unteroffiziere und 1 Offizier ausgebildet werden, um die Abgänge auszugleichen. Leider ist die Bereitschaft in der Mannschaft, eine Kader-Laufbahn einzuschlagen, nicht mehr so gross. Zu viele Verpflichtungen wirken heute auf uns ein und der zeitliche Aufwand für so eine Aufgabe ist nicht zu unterschätzen.

Kommando und Delegierte haben nach einer Lösung gesucht um der drohenden Unterbesetzung kurzfristig entgegenzuwirken. Das Pflichtalter soll von 50 auf 52 Jahre angehoben werden. Mit dieser Massnahme kann die Situation etwas entschärft werden. Wir sind aber nach wie vor darauf angewiesen, dass sich mehr Feuerwehrleute für eine Ausbildung in eine Kaderposition zur Verfügung stellen.

Die Delegiertenversammlung der Feuerwehr Region Diessenhofen stellt den Antrag, Art. 24 3.2 Feuerwehrpflicht Abs. 2 wie folgt neu anzupassen:

alt: Die Feuerwehrpflicht beginnt am 1. Januar jenes Jahres, in dem eine Person 21 Jahre alt wird. Sie endet am 31. Dezember jenes Jahres, in dem eine Person 50 Jahre alt geworden ist.

neu: Die Feuerwehrpflicht beginnt am 1. Januar jenes Jahres, in dem eine Person 21 Jahre alt wird. Sie endet am 31. Dezember jenes Jahres, in dem eine Person 52 Jahre alt geworden ist.

Inkrafttreten würde die neue Regel ab dem 01.01.2022.

Antrag an die Gemeindeversammlung

Der Gemeinderat unterstützt den Antrag der Delegiertenversammlung und empfiehlt der Gemeindeversammlung, unter Vorbehalt der Zustimmung der Stadtgemeinde Diessenhofen, die Feuerwehrpflicht auf 52 Jahre zu erhöhen.

Botschaft zur Jahresrechnung 2020

Traktandum 5 Genehmigung der Jahresrechnung 2020

Die Jahresrechnung schliesst erneut mit einem erfreulichen Gewinn von CHF 395'390.34 bei einem Umsatz von CHF 6 Mio. Der Steuerertrag ist leicht zurückgegangen. Die getätigten Abschreibungen erhöhen sich auf CHF 508'092.- und der erreichte Cash-Flow ist mit CHF 1'048'209.63 praktisch gleich gross wie im letzten Jahr. Wir haben Investitionen für netto CHF 941'655.88 getätigt. Daraus resultiert ein Finanzierungsüberschuss von CHF 106'553.75. Beim Selbstfinanzierungsgrad erreichen wir 111%.

Trotz einer anhaltend hohen Investitionstätigkeit von rund 4 Mio. über die letzten 4 Jahre weisen wir zum vierten Mal einen Gewinn von CHF 300'000 oder mehr aus.

Steuerertrag

	Rechnung 2020	Rechnung 2019
Steuerfuss	54 %	54 %
Steuerertrag	1'876'680.00	1'948'721.26
Steuerkraft/Einwohner	1'915.84	1'974.15

Kennzahlen

	Rechnung 2020	Rechnung 2019
Selbstfinanzierungsgrad	111 %	90 %

Erfolgsrechnung

	Rechnung 2020	Rechnung 2019
Gesamtergebnis Erfolgsrechnung	395'390.34	418'174.18

Investitionen

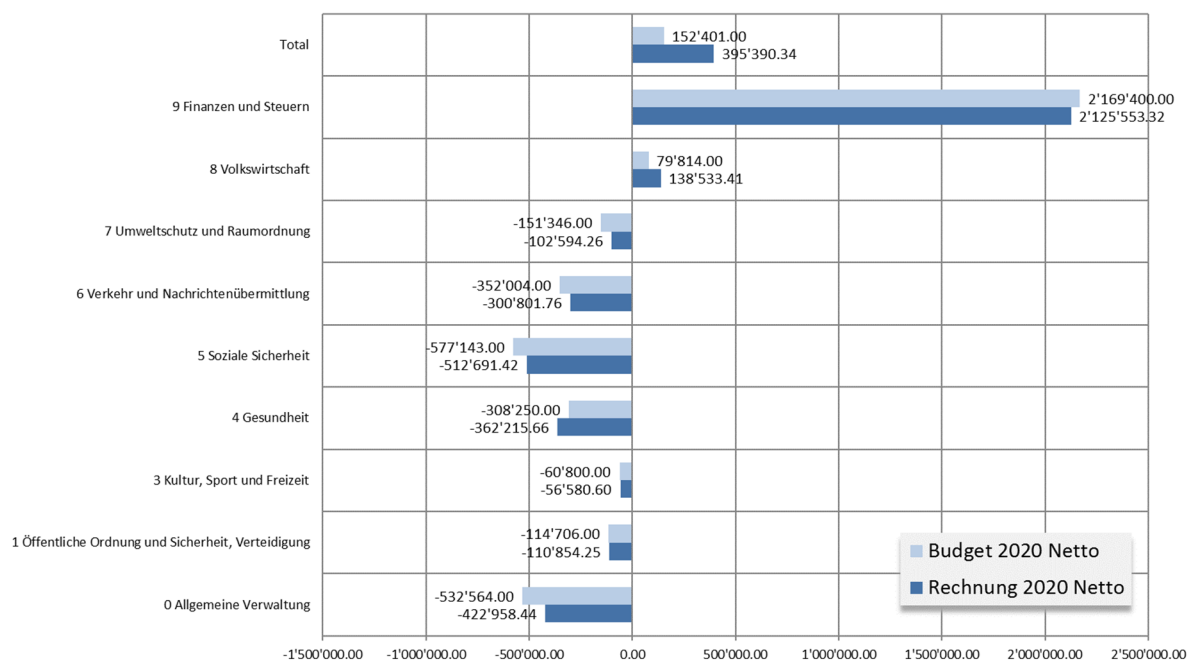
	Rechnung 2020	Rechnung 2019
Nettoinvestitionen	-941'655.88	-1'042'845.42
Selbstfinanzierung	1'048'209.63	1'051'683.86
Finanzierungsergebnis	106'553.75	8'838.44

Botschaft zur Jahresrechnung 2020

Zusammenzug Erfolgsrechnung	Rechnung 2020			Budget 2020		
	Aufwand	Ertrag	Netto	Aufwand	Ertrag	Netto
0 Allgemeine Verwaltung	841'172.19	418'213.75	-422'958.44	885'865.00	353'301.00	-532'564.00
1 Öffentliche Ordnung und Sicherheit, Verteidigung	164'288.72	53'434.47	-110'854.25	168'006.00	53'300.00	-114'706.00
3 Kultur, Sport und Freizeit	56'580.60	0.00	-56'580.60	60'800.00	0.00	-60'800.00
4 Gesundheit	390'818.94	28'603.28	-362'215.66	348'250.00	40'000.00	-308'250.00
5 Soziale Sicherheit	844'502.81	331'811.39	-512'691.42	903'952.00	326'809.00	-577'143.00
6 Verkehr und Nachrichtenübermittlung	456'322.16	155'520.40	-300'801.76	510'004.00	158'000.00	-352'004.00
7 Umweltschutz und Raumordnung	805'520.09	702'925.83	-102'594.26	829'684.00	678'338.00	-151'346.00
8 Volkswirtschaft	1'895'317.04	2'033'850.45	138'533.41	1'810'481.00	1'890'295.00	79'814.00
9 Finanzen und Steuern	148'005.35	2'273'558.67	2'125'553.32	24'340.00	2'193'740.00	2'169'400.00
Total	5'602'527.90	5'997'918.24	395'390.34	5'541'382.00	5'693'783.00	152'401.00
Gesamtergebnis Erfolgsrechnung		395'390.34			152'401	
(+ = Ertragsüberschuss / - = Aufwandüberschuss)						

Das erreichte Ergebnis liegt um CHF 243'000.- höher als im Budget berechnet. Die grösseren Abweichungen liegen vor allem auf der Ausgabenseite.

Kanzlei Fensterersatz nicht ausgeführt	+ 54'000
Grösserer SPITEX Aufwand	- 46'000
Weniger Aufwand Prämienverbilligung	+ 60'000
Geringerer Strassenunterhalt (Hinderwägli, Azenwies)	+ 60'000
Kiesverkäufe	+ 56'000
Steuereinnahmen	- 11'000
Lastenausgleich	- 10'000
Liegenschafts- und Grundstückgewinnsteuer	+60'000
Abweichung gegenüber Budget total	+ 223'000



Botschaft zur Jahresrechnung 2020

Nachfolgend einige Erläuterungen zu einzelnen Kostenstellen

0222 Bauverwaltung

Die Kosten der Bauverwaltung können bei weitem nicht mehr durch die Gebühren gedeckt werden. Die Verfahren werden immer aufwendiger und immer öfter müssen auch Externe Fachpersonen oder Juristen beigezogen werden.

0290 Verwaltungsliegenschaften

Bei den Verwaltungsliegenschaften haben wir einige Projekte nicht ausgeführt. Die Fenster der Gemeindeganzlei wurden nicht ersetzt. Die Lösung mit dem Teilersatz hat uns nicht überzeugt.

1408 Regionale Berufsbeistandschaft

Unser Anteil an die Berufsbeistandschaft Thurgau Nordwest liegt bei CHF 54'577.60.

3320 Massenmedien

Die grössten Ausgabenpositionen in diesem Bereich sind die offiziellen amtlichen Publikationen und die Kosten für die Erstellung und den Druck der Gmeinds-Info. In der durchgeführten Umfrage hat sich gezeigt, dass die Gmeinds-Info sehr beliebt ist und ein gedrucktes Exemplar doch noch von vielen bevorzugt wird.

4120 Kranken-, Alters- und Pflegeheime

Der Gemeindebeitrag an das Alters- und Pflegeheim St. Katharinenthal beträgt neu CHF 45'000.-. Der Beitrag an die Langzeitpflege ist weiter ansteigend und beträgt CHF 187'950.-.

4210 Ambulante Krankenpflege

Bei der SPITEX ist der Bezug von Leistungen wieder angestiegen und die Kosten haben sich dadurch leicht erhöht. Die erstmalig ausbezahlte Rückerstattung des Kantons wurde im Budget anhand der Jahreskosten berechnet. In der Abrechnung wird die Rückerstattung aber auf Basis der Vorjahreszahlen berechnet. Auffallend ist, dass der Anteil von privaten Spitex-Organisationen stetig anwächst.

4310 und 4320

Die Beiträge an die Perspektive Thurgau und den Mahlzeitendienst der Pro Senectute werden neu in einem eigenen Konto geführt

5120 Prämienverbilligungen

Unser Beitrag an die Prämienverbilligung ist auf CHF 142'000.- gesunken. Die getätigten Anstrengungen im Case-Management bei den Krankenkassenausständen schlagen sich positiv zu Buche. Die Aufwendungen sind insgesamt über CHF 100'000.- tiefer als im Vorjahr ausgefallen.

5720 / 5721 Wirtschaftliche Hilfe

Bei der Sozialhilfe liegen wir mit CHF 217'000 praktisch gleich wie im Vorjahr.

6150 Gemeindestrassen

Bei den Gemeindestrassen wurde auf die Sanierung des Hinderwägli verzichtet. Es liegen noch alte Wasserleitungen in dieser Strasse, welche erst saniert werden müssen. Der Gemeinderat hat auch die Dringlichkeit der Sanierung dieser wenig genutzten Strasse tiefer eingestuft.

Botschaft zur Jahresrechnung 2020

6220 Regionalverkehr

Unser Defizit-Anteil an den öffentlichen Regionalverkehr liegt bei CHF 142'000.-.

6290 Öffentlicher Verkehr, übriges

Bei den Tageskarten haben wir im Corona Jahr einen Verlust von CHF 17'600.- eingefahren.

7101 Wasserwerk [Gemeindebetrieb]

Beim Wasserwerk weisen wir erneut einen erfreulichen Gewinn von CHF 81'843.- aus. Die mit dem letzten Budget genehmigte Senkung der Wassertarife wird sich erst in diesem Jahr auswirken.

7201 Abwasserbeseitigung [Gemeindebetrieb]

Bei der Abwasserbeseitigung erzielen wir mit CHF 69'630.- wiederum ein sehr gutes Ergebnis. Mit der anstehenden Sanierung der ARA in Diessenhofen könnten unsere Beiträge in den nächsten Jahren wieder steigen. Dank des guten Finanzpolsters kann aber davon ausgegangen werden, dass die Gebühren nicht angepasst werden müssen.

7690 Bekämpfung von Umweltverschmutzung

Da die Rückerstattungen für die getätigten Altlastenuntersuchungen erst in diesem Jahr eingegangen sind, weisen wir einen Gewinn von knapp CHF 20'000.- aus.

8200 Forstwirtschaft

Für die Abgeltung gemeinwirtschaftlicher Leistungen der Forstrevierkörperschaften hat die Gemeinde gemäss kantonaler Waldgesetzgebung Fr. 6'033.70 an das Forstamt zu überweisen.

8600 Banken und Versicherungen

Der ausbezahlte Gewinnanteil der Thurgauer Kantonalbank beträgt in diesem Jahr erfreuliche CHF 47'780.-.

8711 Elektrizitätswerk /-netz [GdeBetrieb]

Bei der Netznutzung weisen wir einen Verlust von CHF 31'464.- aus. Die Anforderungen und der Aufwand werden in diesem Bereich immer grösser. Aus diesem Grund wurde mit dem EKT ein neuer Dienstleistungsvertrag abgeschlossen.

8712 Elektrizitätswerk - Stromhandel/Übriges

Beim reinen Energieverkauf erreichen wir einen Gewinn von CHF 58'120.-. Die verkaufte Energiemenge ist weiterhin sinkend.

8900 Sonstige gewerbliche Betriebe

Die Holcim AG überweist uns den neuen Gewinnanteil „Kiesrappen“ von CHF 55'000.-. In der letzten Abbaustappe des alten Perimeters lag eine Strassenparzelle der Gemeinde. Wir haben daher zusätzliche CHF 53'000.- erhalten.

9100 Allgemeine Gemeindesteuern

Bei den Steuereinnahmen liegen wir mit CHF 1'876'680.- leicht unter dem Vorjahr aber bis auf CHF 4'600.- genau auf dem Budget.

Botschaft zur Jahresrechnung 2020

Die Steuerkraft wird mit CHF 1'915.- wieder leicht sinken.

Steuerkraft pro Einwohner										
Kanton Thurgau, 2005–2018, in CHF										
	2010	2011	2012	2013	2014	2015 ¹	2016	2017	2018	2019
Kanton Thurgau	1'845	1'807	1'847	1'880	1'963	1'996	1'995	2'048	2'152	2'202
Basadingen-Schlattigen	1'510	1'529	1'528	1'542	1'501	1'580	1'669	1'837	1'880	1'963
<i>Datenquelle: Steuerverwaltung Kanton Thurgau</i>										

9300 Finanz- und Lastenausgleich

Wir erhalten einen Lastenausgleich von CHF 98'712.-. Dieser Anteil wird auf Grund der erfolgten Steuersenkung in den nächsten zwei Jahren um die Hälfte fallen.

9500 Ertragsanteile, übrige (Gemeindeanteil an kantonalen Steuern)

Die Erträge bei der Liegenschaftsteuer betragen CHF 126'156.50 und bei der Grundstücksgewinnsteuer CHF 122'651.60.

9630 Liegenschaften des Finanzvermögens

Durch eine Neubewertung der Liegenschaften des Finanzvermögens erfolgt eine zusätzliche Abschreibung von CHF 87'878.-.

Investitionsrechnung

Zusammenzug Investitionsrechnung	Rechnung 2020		Budget 2020	
	Aufwand	Ertrag	Aufwand	Ertrag
0 Allgemeine Verwaltung	42'817.50	0.00	92'500.00	0.00
6 Verkehr und Nachrichtenübermittlung	205'245.20	29'444.70	542'500.00	280'000.00
7 Umweltschutz und Raumordnung	797'868.30	448'732.00	1'475'000.00	1'021'200.00
8 Volkswirtschaft	389'901.58	16'000.00	795'000.00	273'000.00
Total	1'435'832.58	494'176.70	2'905'000.00	1'574'200.00
Gesamtergebnis Erfolgsrechnung		-941'655.88		-1'330'800.00
(+ = Ertragsüberschuss / - = Aufwandüberschuss)				

Für das Jahr 2020 wurden Investitionen von netto CHF 1'330'800.- budgetiert. Die tatsächlich getätigten Investitionen belaufen sich auf CHF 941'655.88. Da viele der grösseren Sanierungen über mehrere Jahre laufen, kommt es immer wieder zu Verschiebungen. Mit der Schallisolation der Rodenberghalle wurde noch nicht begonnen. Für den Gestaltungsplan und die dazugehörige Erschliessungsplanung Rathlenbuck liegt immer noch keine Genehmigung vor.

Nachfolgende Investitionen konnten im Rechnungsjahr abgeschlossen werden: Sanierung TS Bodental und Bratlen, Sanierung Werkleitungen Azenwiesstrasse und Kirchgasse, Ersatz Steuerung Wasserversorgung, Umstellung der Strassenbeleuchtung auf LED-Leuchten, Strassenausbauten Waldesruh, Zwygartenstrasse und Höhenweg. Es wurden für alle Geschäfte Bauabrechnungen erstellt.

Botschaft zur Jahresrechnung 2020

Sanierung TS Bodental (WEVA Anlage)

Bauabrechnung

Kostenzusammenstellung

Elektrizitätswerk	22'969.77
Gesamtkosten exkl. MwSt.	22'969.77

Kostenvergleich

Gesamtkosten	22'969.77
Budget gem. Gemeindeversammlung 29.11.2019	30'000.00
Abweichung	-7'030.23

Abweichungserläuterung / Bemerkungen

Zusammen mit VK Hemmental (CHF 55'000.-) und Sanierung TS Bratle (CHF 30'000.-) projiziert, daher in IR.

Abnahme durch den Gemeinderat

2. März 2021

Sanierung TS Bratle (WEVA Anlage)

Bauabrechnung

Kostenzusammenstellung

Elektrizitätswerk	20'819.65
Gesamtkosten exkl. MwSt.	20'819.65

Kostenvergleich

Gesamtkosten	20'819.65
Budget gem. Gemeindeversammlung 29.11.2019	30'000.00
Abweichung	-9'180.35

Abweichungserläuterung / Bemerkungen

Zusammen mit VK Hemmental (CHF 55'000.-) und Sanierung TS Bodental (CHF 30'000.-) projiziert, daher in IR.

Abnahme durch den Gemeinderat

2. März 2021

Botschaft zur Jahresrechnung 2020

Sanierung Azenwiesstrasse (Zeitraum 2019 - 2020)

Bauabrechnung

Kostenzusammenstellung

Strassen	33'171.20
Wasserwerk	36'713.18
Abwasser	126'310.44
Elektrizitätswerk	258'283.05
Gesamtkosten exkl. MwSt.	454'477.87

Kostenvergleich

Gesamtkosten	454'477.87
Budget gem. Gemeindeversammlung 29.11.2019	445'000.00
Abweichung	9'477.87

Abweichungserläuterung

Keine Nennenswerte Abweichung

Abnahme durch den Gemeinderat

2. März 2021

Ausbau Zwygartenstrasse und Höhenweg

Bauabrechnung

Kostenzusammenstellung

Abwasser	76'467.20
Gesamtkosten exkl. MwSt.	76'467.20

Kostenvergleich

Gesamtkosten	76'467.20
Kredit gem. Gemeinderatssitzung vom 01.09.2020	94'000.00
Abweichung	-17'532.80

Abweichungserläuterung

Abnahme durch den Gemeinderat

2. März 2021

Botschaft zur Jahresrechnung 2020

Kirchgasse Basadingen (Zeitraum 2017 - 2020)

Bauabrechnung

Kostenzusammenstellung

Strassen	106'459.20
Wasserwerk	270'208.38
Elektrizitätswerk	455'423.20
Gesamtkosten exkl. MwSt.	832'090.78

Kostenvergleich

Gesamtkosten	832'090.78
Budget gem. Gemeindeversammlung 24.11.2017	757'000.00
Zusatzkredit Vollausbau Strasse 1. Etappe (GR 23.04.2019)	63'500.00
Abweichung	11'590.78

Abweichungserläuterung

EW: Zusätzlich Beleuchtung

Abnahme durch den Gemeinderat

2. März 2021

Ausbau Hofzufahrt Waldesruh

Bauabrechnung

Kostenzusammenstellung

Strassen	73'400.00
Gesamtkosten exkl. MwSt.	73'400.00

Kostenvergleich

Gesamtkosten	73'400.00
Kredit gem. Gemeinderatssitzung 24.03.2020	60'000.00
Abweichung	13'400.00

Abweichungserläuterung

Mehraufwand durch Teilausbau mit Beton.

Abnahme durch den Gemeinderat

2. März 2021

Botschaft zur Jahresrechnung 2020

Ersatz Steuerung Wasserversorgung

Bauabrechnung

Kostenzusammenstellung

Wasserwerk	92'286.30
Gesamtkosten exkl. MwSt.	92'286.30

Kostenvergleich

Gesamtkosten	92'286.30
Kredit gem. Gemeinderatssitzung vom 09.06.2020	90'000.00
Abweichung	2'286.30

Abweichungserläuterung

Mehraufwand für Einbindung Netzwerk.

Abnahme durch den Gemeinderat

2. März 2021

Umstellung Strassenbeleuchtung auf LED 1. - 4. Tranche (Zeitraum 2017 - 2020)

Bauabrechnung

Kostenzusammenstellung

21.12.2017	Adolf Keller	Freilegung Kandelaber	1'231.35
31.12.2017	EKS	Sanierung Strassenbeleuchtung 2017	68'558.05
22.11.2018	EKS	Sanierung Strassenbeleuchtung 2018	70'585.70
17.12.2019	EKS	Sanierung Strassenbeleuchtung 2019	64'226.25
21.12.2020	EKS	Sanierung Strassenbeleuchtung 2020	46'999.55
Gesamtkosten inkl. MwSt.			251'600.90

Kostenvergleich

Gesamtkosten	251'600.90
Budget gem. Gemeindeversammlung 25.11.2016	290'000.00
Abweichung	-38'399.10

Abnahme durch den Gemeinderat

2. März 2021

Botschaft zur Jahresrechnung 2020

Selbstfinanzierung und Finanzierungsüberschuss

Die erreichte Selbstfinanzierung deckt die getätigten Investitionen vollständig. Der Finanzierungsüberschuss beträgt CHF 106'553.75. Die Verschuldung wird dadurch leicht abgebaut.

Der Selbstfinanzierungsgrad wird mit 111% ausgewiesen. In Anbetracht der hohen Investitionen die während der letzten Jahre getätigt wurden, ist dies ein sehr guter Wert. Diese Kennzahl muss aber über mehrere Jahre betrachtet werden.

	9	Jahresgewinn	CHF	395'390.34
+	33	Abschreibungen	CHF	508'092.00
+	35	Einlagen in Spezialfinanzierungen des Eigenkapitals	CHF	220'590.19
-	45	Entnahmen aus Spezialfinanzierungen des Eigenkapitals	CHF	31'464.05
-	466	Auflösung passivierte Investitionsbeiträge	CHF	43'112.00
-	489	Entnahmen aus Vorfinanzierung	CHF	1'286.85
=		Selbstfinanzierung	CHF	1'048'209.63
-		Nettoinvestition	CHF	941'655.88
=		Finanzierungsüberschuss	CHF	106'553.75

Gewinnverbuchung

Der aus dem Abschluss resultierende Gewinn von CHF 395'390.34 wird dem zweckfreien Eigenkapital gutgeschrieben. Dieses beträgt nach der Verbuchung CHF 3'461'741.26. Das gesamte Eigenkapital inklusive Spezial- und Vorfinanzierungen beträgt CHF 6'164'785.18.

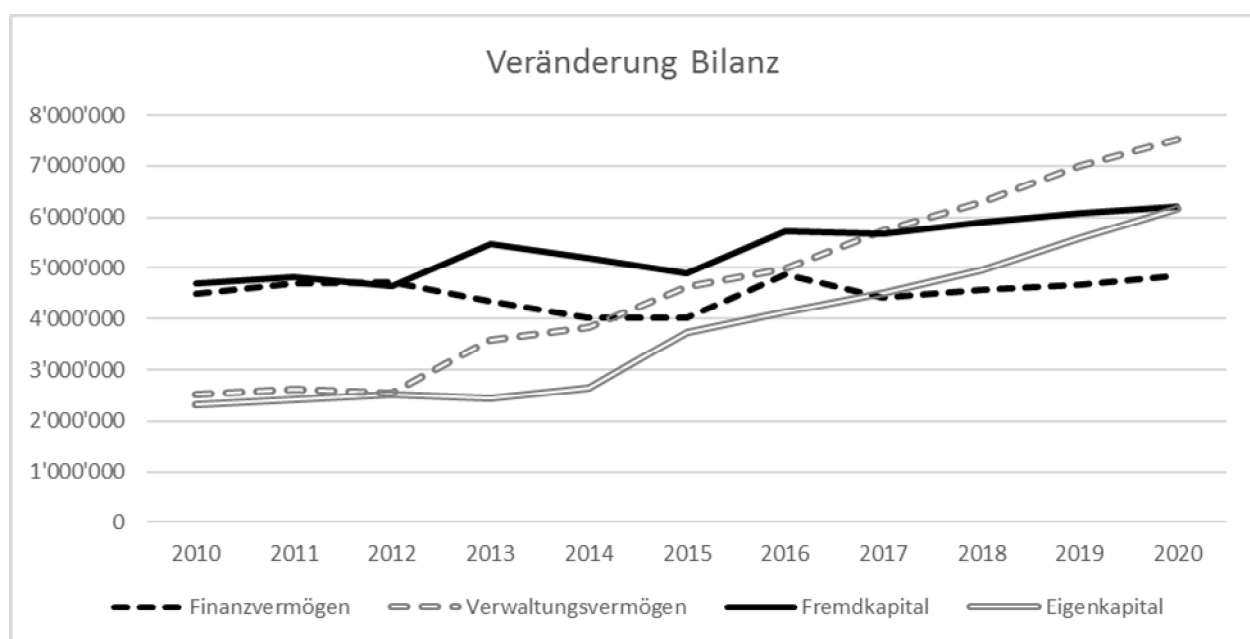
Aktiv	Passiv
Finanzvermögen 4'851'399.61	Fremdkapital 6'215'026.75
Verwaltungsvermögen 7'528'412.32	Eigenkapital 6'164'785.18
	<i>Zweckfreies Eigenkapital 3'461'741.26</i>

Botschaft zur Jahresrechnung 2020

Mit der Einführung von HRM2 war eine Vorfinanzierung als Neubewertungsreserve des Finanzvermögens zu bilden. Diese muss nach 5 Jahren wieder aufgelöst werden. Der Gemeinderat hat sich entschlossen, diese nicht gestaffelt über mehrere Jahre aufzulösen, sondern in einem Jahr zu verbuchen. Dabei handelt es sich lediglich um eine Umbuchung vom zweckgebundenen zum freien Eigenkapital. Die Kennzahl zum Bilanzüberschussquotient steigt daher stark an. Wir liegen neu bei 184%.

Wir weisen aber nach wie vor eine Nettoschuld von CHF 1'363'627.- aus. Geteilt durch die Anzahl Einwohner ergibt dies CHF 751.72.-. In den Finanzkennzahlen werden mit einer Gesamtschuld von CHF 673'537.- und CHF 371.30 pro Einwohner andere Zahlen ausgewiesen. Dies weil bei der Berechnung der Kennzahl die passivierten Investitionsbeiträge (Anschlussgebühren) von CHF 690'090.- dem Eigenkapital zugeschlagen werden. In der Bilanz werden diese aber dem langfristigen Fremdkapital zugeschlagen.

Durch die anhaltend hohe Investitionstätigkeit steigen das Verwaltungsvermögen und das Eigenkapital weiterhin an. Die Bilanzsumme wächst um CHF 716'787.- auf CHF 12'379'812.- an.



Antrag des Gemeinderates

Der Gemeinderat und die Rechnungsprüfungskommission beantragen die Jahresrechnung 2020 inkl. der Fürsorgerechnung 2020 sowie die Verbuchung des Gewinns von CHF 395'390.34 in das Eigenkapital zu genehmigen.

Finanzkennzahlen

Finanzkennzahlen inkl. Werke

Gemäss der Verordnung über das Rechnungswesen der Gemeinden sind die Finanzkennzahlen zu veröffentlichen.

Finanzkennzahlen	2018	2019	2020	Beschreibung/Richtwerte
Selbstfinanzierungsgrad	90 %	101 %	111 %	ideal gut bis vertretbar problematisch ungenügend
Selbstfinanzierungsanteil	14.8 %	17.5 %	17.9 %	gut mittel schwach
Zinsbelastungsanteil	0.14 %	0.14 %	0.14 %	gut genügend schlecht
Kapitaldienstanteil	7.3 %	7.4 %	8.1 %	sehr tiefe Belastung tiefe Belastung mittlere Belastung hohe Belastung sehr hohe Belastung
Investitionsanteil	18.82 %	20.21 %	23.72 %	schwache Investitionstätigkeit mittlere Investitionstätigkeit starke Investitionstätigkeit sehr starke Investitionstätigkeit
Bruttoverschuldungsanteil	85.96 %	88.44 %	92.47 %	sehr gut gut mittel schlecht kritisch
Nettoverschuldungsquotient	40.2 %	38.2 %	35.9 %	sehr gut gut mittel genügend schlecht
Bilanzüberschussquotient	100 %	118 %	184 %	sehr gut gut mittel schwach kritisch
Nettoschuld pro Einwohner in Fr.	410.89	407.18	371.30	Nettovermögen geringe Verschuldung mittlere Verschuldung hohe Verschuldung sehr hohe Verschuldung
Steuerkraft pro Einwohner in Fr.	1880.00	1974.00	1916.00	

Finanzkennzahlen

Selbstfinanzierungsgrad

Der Selbstfinanzierungsgrad zeigt an, in welchem Ausmass Neuinvestitionen durch selbsterwirtschaftete Mittel finanziert werden können. Ein Selbstfinanzierungsgrad unter 100% führt zu einer Neuverschuldung. Liegt dieser Wert über 100%, können Schulden abgebaut werden.

Selbstfinanzierungsanteil

Der Selbstfinanzierungsanteil charakterisiert die Finanzkraft und den finanziellen Spielraum einer Gemeinde. Er gibt an, welchen Anteil ihres Ertrages die öffentliche Körperschaft zur Finanzierung ihrer Investitionen aufwenden kann.

Zinsbelastungsanteil

Der Zinsbelastungsanteil sagt aus, welcher Anteil des laufenden Ertrags durch den Zinsaufwand gebunden ist. Je tiefer der Wert, desto grösser der Handlungsspielraum.

Kapitaldienstanteil

Der Kapitaldienstanteil ist die Messgrösse für die Belastung des Haushaltes durch Kapitalkosten. Die Kennzahl gibt Auskunft darüber, wie stark der laufende Ertrag durch den Zinsendienst und die Abschreibungen belastet ist. Ein hoher Anteil weist auf einen enger werdenden finanziellen Spielraum hin.

Investitionsanteil

Die Bruttoinvestitionen werden in Prozent der Gesamtausgaben dargestellt. Die Kennzahl zeigt die Aktivität im Bereich der Investitionen und den Einfluss auf die Nettoverschuldung. Sie sagt jedoch alleine nichts über die finanzielle Situation der Gemeinde aus. Wie die Investitionen kann auch diese Kennzahl von Jahr zu Jahr sehr stark schwanken. Eine Beurteilung über mehrere Jahre, zusammen mit dem Selbstfinanzierungsanteil, ist deshalb wichtig und sinnvoll.

Bruttoverschuldungsanteil

Der Bruttoverschuldungsanteil ist eine Grösse zur Beurteilung der Verschuldungssituation bzw. der Frage, ob die Verschuldung in einem angemessenen Verhältnis zu den erwirtschafteten Erträgen steht. Er zeigt an, wie viele Prozente des Finanzertrags benötigt werden, um die Bruttoschulden abzutragen.

Nettoverschuldungsquotient

Der Nettoverschuldungsquotient gibt an, welcher Anteil der direkten Steuern der natürlichen und juristischen Personen nötig ist, um die Nettoschulden abzutragen.

Bilanzüberschussquotient

Mindestausstattung des Eigenkapitals (Bilanzüberschuss) zur Abdeckung von Aufwandüberschüssen, zum Schutz vor einem Bilanzfehlbetrag sowie zur Verstärkung der Risikofähigkeit. Der Bilanzüberschuss wird im Verhältnis zum Fiskalertrag definiert (dynamische Betrachtung). Eine gesunde Eigenkapitalbasis im Verhältnis zur Nettoschuld ist notwendig, um eine gute Eigenfinanzierung sicherzustellen und zu hohe Belastungen durch die Verschuldung (im Falle ansteigender Zinsen) zu vermeiden.

Nettoschuld pro Einwohner in CHF

Die Nettoverschuldung pro Einwohner wird als Gradmesser für die Verschuldung verwendet. Ein negativer Wert entspricht einem Nettovermögen pro Einwohner

Geldflussrechnung

Bezeichnung	CHF
Gesamtergebnis Erfolgsrechnung (+ = Ertragsüberschuss / - = Aufwandüberschuss)	395'390.34
Abschreibungen von Verwaltungsvermögen und Investitionsbeiträgen	508'092.00
Abtragung Bilanzfehlbetrag	0.00
Wertberichtigungen auf Darlehen und Beteiligungen	0.00
Auflösung passivierte Investitionsbeiträge (-)	-43'112.00
Entnahme aus Aufwertungsreserve	0.00
Realisierte Kursverluste (+) und Gewinne (-) / Wertberichtigungen Anlagen FV	87'878.00
Aufwertung VV (-)	0.00
Umgebuchte Investitionen Vorjahre aufgrund nicht erreichter Aktivierungsgrenze	0.00
Abnahme (+) / Zunahme (-) von Forderungen	-325'673.94
Abnahme (+) / Zunahme (-) von aktiven Rechnungsabgrenzungen	-16'797.47
Abnahme (+) / Zunahme (-) von Vorräten	0.00
Abnahme (-) / Zunahme (+) von laufenden Verbindlichkeiten	33'739.34
Abnahme (-) / Zunahme (+) von passiven Rechnungsabgrenzungen	13'924.52
Abnahme (-) / Zunahme (+) von kurzfristigen Rückstellungen	826.00
Abnahme (-) / Zunahme (+) von langfristigen Rückstellungen	0.00
Abnahme (-) / Zunahme (+) von Spezialfinanzierung und Fonds im Eigenkapital	189'126.14
Abnahme (-) / Zunahme (+) von Legaten und Stiftungen ohne eigene Rechtspersönlichkeit im EK	0.00
Abnahme (-) / Zunahme (+) von Rücklagen der Globalbudgetbereiche	0.00
Abnahme (-) / Zunahme (+) von Vorfinanzierungen	-1'286.85
Geldfluss aus operativer Tätigkeit	842'106.08
Geldfluss aus Investitions- und Anlagentätigkeit	
Nettoinvestitionen Verwaltungsvermögen	-941'655.88
Vergabe bzw. Kauf (+) / Rückzahlung bzw. Verkauf (-) von Darlehen und Beteiligungen, Grundkapitalien VV	0.00
Abnahme (+) / Zunahme (-) Aktive RA IR	-1'800.00
Geldfluss aus Investitionstätigkeit ins Verwaltungsvermögen	-943'455.88
Kauf (-) / Verkauf (+) / Investitionen (-) von Sachanlagen FV	0.00
Zunahme (-) / Abnahme (+) von Kontokorrenten (aktive) mit Dritten	
Kauf (-) / Verkauf (+) von Finanzanlagen	
Abnahme (+) / Zunahme (-) Finanzanlagen FV	-10'000.00
Geldfluss aus Anlagentätigkeit ins Finanzvermögen	-10'000.00
Geldfluss aus Investitions- und Anlagentätigkeit	-953'455.88
Geldfluss aus Finanzierungstätigkeit	
Abnahme (-) / Zunahme (+) von Kontokorrenten (passive) mit Dritten	69'178.22
Rückzahlung (-) / Aufnahme (+) von Finanzverbindlichkeiten	0.00
Abnahme (-) / Zunahme (+) Verbindlichkeiten gegenüber Spezialfinanzierung und Fonds im FK	0.00
Geldfluss aus Investitions- und Anlagentätigkeit	69'178.22
Total Geldfluss = Veränderung Flüssige Mittel	-42'171.58

Grundlagen und Grundsätze der Rechnungslegung

Angewandtes Regelwerk und Abweichungen

Die Jahresrechnung wurde in Übereinstimmung mit der Verordnung des Regierungsrates über das Rechnungswesen der Gemeinden vom 23. April 2013 erstellt. Dies beruht auf den Grundsätzen des Harmonisierten Rechnungsmodells 2 (HRM2) der Konferenz der Kantonalen Finanzdirektoren.

Elemente der Jahresrechnung

Die folgenden Elemente bilden integrierende Teile der Jahresrechnung: Bilanz, Erfolgsrechnung, Investitionsrechnung, Geldflussrechnung und Anhang.

- Die Bilanz weist auf der Aktivseite die Vermögenswerte und auf der Passivseite die Verpflichtungen und das Eigenkapital aus. Die Vermögenswerte werden unterteilt in Finanzvermögen und Verwaltungsvermögen.
- Die Erfolgsrechnung weist die Erträge und Aufwendungen des Geschäftsjahres aus. Sie zeigt auf der ersten Stufe den operativen und auf der zweiten Stufe den ausserordentlichen Erfolg je mit Aufwand- bzw. Ertragsüberschuss, ferner den Gesamterfolg, welcher den Bilanzüberschuss bzw. den Bilanzfehlbetrag verändert.
- In der Investitionsrechnung werden die kreditpflichtigen Ausgaben für Investitionen in das Verwaltungsvermögen und die mit solchen Investitionen zusammenhängenden Einnahmen ausgewiesen. Über sämtliche beschlossenen Verpflichtungskredite wird eine separate Verpflichtungskreditkontrolle geführt.
- Die Geldflussrechnung stellt die Geldflüsse aus der operativen Tätigkeit, den Investitions- und den Finanzierungsvorgängen dar. Als Saldo resultiert die Veränderung der Flüssigen Mittel gegenüber dem Vorjahr.
- Im Anhang sind diejenigen zusätzlichen Informationen offengelegt, die für das grundsätzliche Verständnis der Rechnung und den verlässlichen Überblick über die finanzielle Lage und Entwicklung notwendig sind.

Wesentliche Rechnungslegungsgrundsätze

Allgemeine Bilanzierungsgrundsätze

Vermögenswerte werden in den Aktiven der Bilanz geführt, wenn sie einen künftigen wirtschaftlichen Nutzen generieren oder sie unmittelbar zur Erfüllung einer öffentlichen Aufgabe genutzt werden und ihr Wert verlässlich ermittelt werden kann.

Fremdkapital auf der Passivseite der Bilanz sind Verpflichtungen aufgrund eines Ereignisses mit Ursprung in der Vergangenheit, zu deren Erfüllung mit einem Mittelabfluss gerechnet werden muss und deren Betrag zuverlässig ermittelt werden kann. Wenn der Zeitpunkt der Erfüllung und die Höhe des künftigen Mittelabflusses mit Unsicherheit behaftet sind, wird eine Verbindlichkeit in der Form einer Rückstellung gebildet.

Als Ertrag gilt der gesamte Wertzuwachs innerhalb einer bestimmten Periode. Alle Erträge werden in der Periode ihrer Verursachung erfasst. Ein Ertrag gilt als realisiert, wenn in der betreffenden Periode ein Zufluss an wirtschaftlichem oder öffentlichem Nutzen stattgefunden hat, der verlässlich ermittelt werden kann.

Als Aufwand gilt der gesamte Wertverzehr innerhalb einer bestimmten Periode. Alle Aufwände werden in der Periode ihrer Verursachung erfasst. Ein Aufwand gilt als eingetreten, wenn in der betreffenden Periode ein Abfluss an wirtschaftlichem oder öffentlichem Nutzen stattgefunden hat, der verlässlich ermittelt werden kann.

Die Rechnungsabgrenzung dient der Wesentlichkeit und der Vergleichbarkeit. Am Jahresende werden aktive sowie passive Rechnungsabgrenzungen vorgenommen. Die Offenlegung erfolgt über die Bilanz.

Allgemeine Bewertungsgrundsätze

Es gilt für alle Positionen der Grundsatz der Einzelbewertung.

Die Bewertung des Verwaltungsvermögens erfolgt zu Anschaffungswerten. Die Entwertung durch die ordentliche Nutzung wird durch planmässige Abschreibungen über die angenommene Nutzungsdauer berücksichtigt. Nachhaltigen Wertverminderungen bzw. Wertaufholungen wird durch entsprechende Wertkorrekturen auf den jeweiligen Nutzwert Rechnung getragen, sobald eine solche Wertminderung absehbar ist. Für nicht budgetierte notwendige Wertkorrekturen sind Kreditüberschreitungen möglich, sie werden mit der Abnahme der Rechnung genehmigt.

Die Anlagen des Finanzvermögens werden zu Verkehrswerten bewertet. Die Verkehrswerte werden nicht planmässig abgeschrieben, sondern periodisch an neue Gegebenheiten angepasst. Eine Neuermittlung der Verkehrswerte wird insbesondere vorgenommen, wenn sich die Marktverhältnisse massgebend verändern.

Finanzielle Forderungen und Verbindlichkeiten werden zum Nominalwert bilanziert.

Grundlagen und Grundsätze der Rechnungslegung

Kurzfristige Finanzanlagen

Die Wertschriften sind zum Kurswert auf Ende Jahr zu bewerten.

Anlagen des Finanzvermögens

Die Liegenschaften des Finanzvermögens sind mit einem geschätzten Verkehrswert in der Bilanz enthalten. Dieser wird periodisch, mindestens aber alle fünf Jahre, an neue Marktgegebenheiten angepasst. Negative Bewertungsänderungen werden während der Übergangsphase (2015-2020) der Neubewertungsreserve im Eigenkapital entnommen, solange ein Bestand vorhanden ist.

Sachanlagen des Verwaltungsvermögens

Die Sachanlagen des Verwaltungsvermögens werden zum Anschaffungs- bzw. Herstellkostenwert bewertet. Die Aktivierungsgrenze beträgt Fr. 50'000.00, Anschaffungen unter diesem Betrag werden im Anschaffungsjahr der Erfolgsrechnung belastet.

Die Anlagen werden ab Nutzungsbeginn über die geschätzte Nutzungsdauer linear abgeschrieben. Es gelten folgende Nutzungsdauern:

Anlagekategorien	Dauer in Jahren	Abschreibungssatz linear
1 Grundstücke nicht überbaut	40	2.5 %
2 Gebäude, Hochbauten	33	3.0 %
3 Tiefbauten (Strassen, Plätze, Friedhof, etc.)	40	2.5 %
4 Wald, Alpen und übrige Sachanlagen	40	2.5 %
5 Kanal- und Leitungsnetze, Gewässerverbauungen	50	2.0 %
6 Orts- und Regionalplanungen sowie übrige Planungen	10	10.0 %
7 Mobilien, Ausstattungen, Maschinen und allgemeine Motorfahrzeuge (Haustechnik)	8	12.5 %

Anlagekategorien	Dauer in Jahren	Abschreibungssatz linear
8 Spezialfahrzeuge (Feuerwehr, Strassenreinigung etc.)	15	6.7 %
9 Informatik- und Kommunikationssysteme	4	25.0 %
10 Immaterielle Anlagen	5	20.0 %
11 Investitionsbeiträge	-	nach Nutzungsdauer des finanzierten Objektes
12 Anlagen in Bau	-	keine planmässige Abschreibung
13 Darlehen	-	keine planmässige Abschreibung
14 Beteiligungen, Grundkapitalien	-	keine planmässige Abschreibung

Wird eine Anschaffung getätigt, die die geschätzte Nutzungsdauer verlängert oder einen zukünftigen Nutzen schafft, wird der entsprechende Betrag aktiviert.

Investitionsbeiträge

An Dritte entrichtete Investitionsbeiträge werden aktiviert, wenn die mitfinanzierte Anlage einen langfristigen Nutzen für die Öffentlichkeit erbringt und ein durchsetzbarer Rückerstattungsanspruch bei Zweckentfremdung besteht.

Fiskalertrag

Die Steuererträge werden bei Rechnungsstellung verbucht (sog. Soll-Prinzip). Die direkten Steuern eines Jahres setzen sich in der Regel aus den Vorausrechnungen für das laufende Jahr und den Differenzrechnungen der Vorjahre aufgrund von definitiven Veranlagungen zusammen. Spezialsteuern werden nach dem Zuflussprinzip verbucht.

Bericht der Rechnungsprüfungskommission Basadingen - Schlattingen zur Jahresrechnung 2020

An die Gemeindeversammlung der Gemeinde Basadingen - Schlattingen

Gemeinde Basadingen Schlattingen

Als Rechnungsprüfungskommission haben wir die Jahresrechnung der Gemeinde Basadingen-Schlattingen, bestehend aus Bilanz, Erfolgsrechnung, Investitionsrechnung, Geldflussrechnung und Anhang für das am 31. Dezember 2020 abgeschlossene Rechnungsjahr geprüft.

Verantwortung des Gemeinderates

Der Gemeinderat ist für die Aufstellung der Jahresrechnung in Übereinstimmung mit den kantonalen und kommunalen rechtlichen Vorschriften verantwortlich. Diese Verantwortung beinhaltet die Ausgestaltung, Implementierung und Aufrechterhaltung eines internen Kontrollsystems mit Bezug auf die Aufstellung der Jahresrechnung, die frei von wesentlichen falschen Angaben als Folge von Verstössen oder Irrtümern ist. Darüber hinaus ist der Gemeinderat für die Anwendung sachgemässer Rechnungslegungsmethoden sowie die Vornahme angemessener Schätzungen verantwortlich.

Verantwortung des Rechnungsprüfungsorgans

Unsere Verantwortung ist es, aufgrund unserer Prüfung ein Prüfungsurteil über die Jahresrechnung abzugeben. Wir haben unsere Prüfung in Übereinstimmung mit den rechtlichen Vorschriften und der Arbeitshilfe für Rechnungsprüfungsorgane vorgenommen. Die Prüfung haben wir so zu planen und durchzuführen, dass wir hinreichende Sicherheit gewinnen, ob die Jahresrechnung frei von wesentlichen falschen Angaben ist.

Eine Prüfung beinhaltet die Durchführung von Prüfungshandlungen zur Erlangung von Prüfungsnachweisen für die in der Jahresrechnung enthaltenen Wertansätze und sonstigen Angaben. Die Auswahl der Prüfungshandlungen liegt im pflichtgemässen Ermessen der Prüfer. Dies schliesst eine Beurteilung der Risiken wesentlicher falscher Angaben in der Jahresrechnung als Folge von Verstössen oder Irrtümern ein. Bei der Beurteilung dieser Risiken berücksichtigt der Prüfer das interne Kontrollsystem, soweit es für die Aufstellung der Jahresrechnung von Bedeutung ist, um die den Umständen entsprechenden Prüfungshandlungen festzulegen, nicht aber um ein Prüfungsurteil über die Wirksamkeit des internen Kontrollsystems abzugeben. Die Prüfung umfasst zudem die Beurteilung der Angemessenheit der angewandten Rechnungslegungsmethoden, der Plausibilität der vorgenommenen Schätzungen sowie eine Würdigung der Gesamtdarstellung der Jahresrechnung. Wir sind der Auffassung, dass die von uns erlangten Prüfungsnachweise eine ausreichende und angemessene Grundlage für unser Prüfungsurteil bilden.

Prüfungsurteil

Nach unserer Beurteilung entspricht die Jahresrechnung für das am 31. Dezember 2020 abgeschlossene Rechnungsjahr den gesetzlichen Vorschriften (Gemeindegesetz, RB-Nummer 131.1 und Verordnung des Regierungsrats über das Rechnungswesen der Gemeinden, RB-Nummer 131.2).

Berichterstattung aufgrund weiterer rechtlicher Vorschriften

Wir bestätigen, dass wir die Anforderungen an die Unabhängigkeit gemäss den gesetzlichen Vorschriften (Gemeindegesetz, RB-Nummer 131.1, und die Verordnung des Regierungsrates über das Rechnungswesen der Gemeinden, RB-Nummer 131.2) erfüllen und keine mit unserer Unabhängigkeit nicht zu vereinbarenden Sachverhalte vorliegen.

Wir beantragen, die Jahresrechnung per 31. Dezember 2020 mit Aktiven und Passiven von CHF 12'379'811.93 und einem Ertragsüberschuss von CHF 395'390.34 zu genehmigen.

Basadingen, 18. März 2021

die Rechnungsprüfungskommission

Susanne Schweri (Präsidentin RPK)

Jörg Gerber

Thomas Burkhardt

Marc Boesch

Bilanz

Rechnung / 19.04.2021

1.1.2020 - 31.12.2020

Nummer	Bilanz Zusammenzug	01.01.2020	Zuwachs	Abgang	31.12.2020
	AKTIVEN	11'663'024.75	38'659'445.40	37'942'658.22	12'379'811.93
10	Finanzvermögen	4'662'947.78	35'901'274.17	35'712'822.34	4'851'399.61
14	Verwaltungsvermögen	7'000'076.97	2'758'171.23	2'229'835.88	7'528'412.32
	PASSIVEN	11'663'024.75	27'626'410.00	26'909'622.82	12'379'811.93
20	Fremdkapital	6'081'469.20	25'824'092.24	25'690'534.69	6'215'026.75
29	Eigenkapital	5'581'555.55	1'802'317.76	1'219'088.13	6'164'785.18

Bilanz

Rechnung / 19.04.2021

1.1.2020 - 31.12.2020

Nummer	Bilanz	01.01.2020	Zuwachs	Abgang	31.12.2020
	AKTIVEN	11'663'024.75	38'659'445.40	37'942'658.22	12'379'811.93
10	Finanzvermögen	4'662'947.78	35'901'274.17	35'712'822.34	4'851'399.61
10000001	Umlaufvermögen	3'745'657.78	35'872'276.17	35'570'176.34	4'047'757.61
100	Flüssige Mittel & kurzfristige Geldanlagen	1'986'046.33	21'297'760.49	21'339'932.07	1'943'874.75
1000	Kasse	1'432.70	43'993.80	43'878.80	1'547.70
1000.00	Kasse	977.35	38'993.80	38'891.75	1'079.40
1000.01	Kasse Soziale Dienste Diessenhofen	455.35	5'000.00	4'987.05	468.30
1001	Post	656'252.02	1'354'156.10	1'131'328.56	879'079.56
1001.00	PC 88-215945-1	19'829.88	14'752.75	10'273.46	24'309.17
1001.01	PC 90-140137-1	12'189.14	543'643.10	463'879.65	91'952.59
1001.02	PC 90-758125-8	624'233.00	795'760.25	657'175.45	762'817.80
1002	Bank	1'328'361.61	19'874'996.74	20'140'110.86	1'063'247.49
1002.00	RB 15330.45	495'219.93	6'285'801.87	6'218'571.64	562'450.16
1002.02	RB 15330.93 ESR 2015	28'264.03	2'822'539.10	2'828'471.60	22'331.53
1002.03	RB 15330.08 Grabfond	2'798.25	1.40		2'799.65
1002.04	RB 15330.95 Fürsorge	50'154.65	458'272.64	493'509.95	14'917.34
1002.05	TKB Kassieramt	1'737.07	10'000.00	8'134.20	3'602.87
1002.06	TKB Steuern	744'822.63	10'298'379.05	10'591'423.47	451'778.21
1002.07	RB 15330.71 Spielgruppe Basadingen	5'365.05	2.68		5'367.73
1004	Debit- & Kreditkarten		24'613.85	24'613.85	
1004.00	EC Zahlungen Kasse		9'861.10	9'861.10	
1004.01	PC Zahlungen Kasse		14'752.75	14'752.75	
101	Forderungen	1'667'662.25	14'463'969.01	14'138'295.07	1'993'336.19
1010	Forderungen aus Lieferungen & Leistungen Dritter	767'725.19	3'633'104.16	3'625'641.19	775'188.16
1010.00	Forderungen Elektrizitätswerk	394'109.93	1'823'723.10	1'765'852.63	451'980.40
1010.01	Forderungen Wasserwerk/Abwasserbeseitigung/Abfallbeseitigung	302'328.00	619'682.05	604'177.02	317'833.03
1010.02	Forderungen Sonstige	118'009.55	416'582.40	475'384.15	59'207.80

Bilanz

Rechnung / 19.04.2021

1.1.2020 - 31.12.2020

Nummer	Bilanz	01.01.2020	Zuwachs	Abgang	31.12.2020
1010.03	Forderungen Hundesteuer	677.50	18'532.50	19'050.00	160.00
1010.06	Durchlaufkonto		108'265.39	108'265.39	
1010.07	Durchlaufkonto Steueramt		407'805.00	407'805.00	
1010.08	Durchlaufkonto Fürsorge		235'756.35	235'756.35	
1010.09	Delkredere	-47'399.79	2'757.37	9'350.65	-53'993.07
1012	Steuerforderungen	862'346.46	10'818'261.24	10'479'932.60	1'200'675.10
1012.00	Forderungen allgemeine Gemeindesteuern	862'346.46	10'818'261.24	10'479'932.60	1'200'675.10
1019	Übrige Forderungen	37'590.60	12'603.61	32'721.28	17'472.93
1019.12	Guthaben bei Kranken- und Unfallversicherungen	114.35	208.90	114.35	208.90
1019.200	MWST-Vorsteuerguthaben ER Wasserwerk		-1'403.46	-1'403.46	
1019.206	MWST-Vorsteuerguthaben ER Elektrizitätswerk		-2'477.71	-2'477.71	
1019.207	MWST-Vorsteuerguthaben IR Elektrizitätswerk		-988.15	-988.15	
1019.215	MWST Verrechnung mit ESTV	37'476.25	17'264.03	37'476.25	17'264.03
104	Aktive Rechnungsabgrenzungen	91'949.20	110'546.67	91'949.20	110'546.67
1040	Personalaufwand		502.40		502.40
1040.00	RA Personalaufwand		502.40		502.40
1041	Sach- & übriger Betriebsaufwand	3'394.40	3'395.72	3'394.40	3'395.72
1041.00	RA Sach- & übriger Betriebsaufwand	3'394.40	3'395.72	3'394.40	3'395.72
1042	Steuern	2'202.15	3'115.95	2'202.15	3'115.95
1042.00	RA Steuern	2'202.15	3'115.95	2'202.15	3'115.95
1043	Fürsorge	79'248.75	90'360.75	79'248.75	90'360.75
1043.00	RA Transfers der Erfolgsrechnung	79'248.75	90'360.75	79'248.75	90'360.75
1045	Übriger betrieblicher Ertrag	7'103.90	11'371.85	7'103.90	11'371.85
1045.00	RA Übriger betrieblicher Ertrag	7'103.90	11'371.85	7'103.90	11'371.85
1046	RA aktive Rechnungsabgrenzungen Investitionsrechnung		1'800.00		1'800.00
1046.00	RA Investitionsrechnungen		1'800.00		1'800.00
1000002	Anlagevermögen	917'290.00	28'998.00	142'646.00	803'642.00

Bilanz

Rechnung / 19.04.2021

1.1.2020 - 31.12.2020

Nummer	Bilanz	01.01.2020	Zuwachs	Abgang	31.12.2020
107	Finanzanlagen		10'000.00		10'000.00
1071	Verzinsliche Anlagen		10'000.00		10'000.00
1071.00	Betriebskredit KITA Diessenhofen (unverzinslich)		10'000.00		10'000.00
108	Sachanlagen FV	917'290.00	18'998.00	142'646.00	793'642.00
1080	Grundstücke FV	768'690.00	7'998.00	103'046.00	673'642.00
1080.00	Grundstücke FV	768'690.00	7'998.00	103'046.00	673'642.00
1084	Gebäude FV	148'600.00	11'000.00	39'600.00	120'000.00
1084.00	Gebäude FV	148'600.00	11'000.00	39'600.00	120'000.00
14	Verwaltungsvermögen	7'000'076.97	2'758'171.23	2'229'835.88	7'528'412.32
14000001	Anlagevermögen	7'000'076.97	2'758'171.23	2'229'835.88	7'528'412.32
140	Sachanlagen VV	6'851'771.68	2'676'424.18	2'202'055.88	7'326'139.98
1400	Grundstücke VV	4.00	35'770.00		35'774.00
1400.00	Grundstücke allgemeiner Haushalt	3.00	35'770.00		35'773.00
1400.09	WB Grundstücke allgemeiner Haushalt	1.00			1.00
1401	Strassen / Verkehrswege	1'113'032.39	289'474.65	99'550.70	1'302'956.34
1401.00	Strassen / Verkehrswege	1'365'463.39	289'474.65	29'444.70	1'625'493.34
1401.09	WB Strassen / Verkehrswege	-252'431.00		70'106.00	-322'537.00
1403	Übrige Tiefbauten	3'367'766.77	1'359'481.17	299'754.00	4'427'493.94
1403.10	Tiefbauten Eigenwirtschaftsbetriebe	4'612'208.76	1'359'481.17		5'971'689.93
1403.19	WB Tiefbauten Eigenwirtschaftsbetriebe	-1'244'441.99		299'754.00	-1'544'195.99
1404	Hochbauten	1'132'615.02		63'007.00	1'069'608.02
1404.00	Hochbauten allgemeiner Haushalt	1'214'942.05			1'214'942.05
1404.09	WB Hochbauten allgemeiner Haushalt	-279'780.00		55'956.00	-335'736.00
1404.10	Hochbauten Eigenwirtschaftsbetriebe	232'707.97			232'707.97
1404.19	WB Hochbauten Eigenwirtschaftsbetriebe	-35'255.00		7'051.00	-42'306.00

Bilanz

Rechnung / 19.04.2021

1.1.2020 - 31.12.2020

Nummer	Bilanz	01.01.2020	Zuwachs	Abgang	31.12.2020
1406	Mobilien VV	277'700.11		47'445.00	230'255.11
1406.00	Mobilien allgemeiner Haushalt	69'689.90			69'689.90
1406.09	WB Mobilien allgemeiner Haushalt	-34'845.00		6'969.00	-41'814.00
1406.10	Mobilien Eigenwirtschaftsbetriebe	323'807.21			323'807.21
1406.19	WB Mobilien Eigenwirtschaftsbetriebe	-80'952.00		40'476.00	-121'428.00
1407	Anlagen im Bau VV	960'653.39	991'698.36	1'692'299.18	260'052.57
1407.01	Anlagen im Bau, Strassen / Verkehrswege	105'360.40	55'400.95	139'630.40	21'130.95
1407.02	Anlagen im Bau, Wasserbau	80'538.80	365'019.25	340'974.40	104'583.65
1407.13	Anlagen im Bau, Tiefbauten Eigenwirtschaftsbetriebe	774'754.19	571'278.16	1'211'694.38	134'337.97
142	Immaterielle Anlagen	148'305.29	81'747.05	27'780.00	202'272.34
1427	Immaterielle Anlagen in Realisierung	64'963.30	81'747.05		146'710.35
1427.00	Immaterielle Anlagen allgemeiner Haushalt in Realisierung	64'963.30	81'747.05		146'710.35
1429	Übrige immaterielle Anlagen	83'341.99		27'780.00	55'561.99
1429.00	Übrige immaterielle Anlagen allgemeiner Haushalt	28'134.00			28'134.00
1429.09	WB Übrige immaterielle Anlagen allgemeiner Haushalt	-28'132.00			-28'132.00
1429.10	Übrige immaterielle Anlagen Eigenwirtschaftsbetriebe	138'899.99			138'899.99
1429.19	WB übrige immaterielle Anlagen Eigenwirtschaftsbetriebe	-55'560.00		27'780.00	-83'340.00

Bilanz

Rechnung / 19.04.2021

1.1.2020 - 31.12.2020

Nummer	Bilanz	01.01.2020	Zuwachs	Abgang	31.12.2020
	PASSIVEN	11'663'024.75	27'626'410.00	26'909'622.82	12'379'811.93
20	Fremdkapital	6'081'469.20	25'824'092.24	25'690'534.69	6'215'026.75
20000001	Kurzfristiges Fremdkapital	3'807'268.73	24'946'202.77	25'690'534.69	3'062'936.81
200	Laufende Verbindlichkeiten	2'848'670.48	24'357'722.53	24'254'804.97	2'951'588.04
2000	Laufende Verbindlichkeiten aus Lieferungen & Leistungen	1'086'146.53	5'022'955.21	4'988'226.07	1'120'875.67
2000.00	Kreditoren Sammelkonto	1'086'146.53	4'854'476.91	4'819'747.77	1'120'875.67
2000.10	Sozialversicherungen (AHV/ALV/FAK)		90'129.05	90'129.05	
2000.11	Pensionskasse Previs		64'358.40	64'358.40	
2000.12	Unfallversicherung SUVA		5'623.85	5'623.85	
2000.13	Unfallversicherung elipsLife		5'587.95	5'587.95	
2000.14	Krankentaggeldversicherung Allianz		2'779.05	2'779.05	
2001	Kontokorrente mit Dritten	1'746'717.14	17'348'554.87	17'279'376.65	1'815'895.36
2001.00	Kontokorrent mit Kanton	811'510.14	3'812'334.99	3'782'363.14	841'481.99
2001.01	Kontokorrent mit Volksschulgemeinde Diessenhofen	746'867.95	3'180'477.97	3'148'968.75	778'377.17
2001.02	Kreditoren Steuern		9'664'023.41	9'664'023.41	
2001.03	Kontokorrent mit ev.-ref. Kirchgemeinde	55'970.95	347'118.30	353'568.75	49'520.50
2001.04	Kontokorrent mit röm.-kath. Kirchgemeinde	43'815.85	140'882.00	144'480.85	40'217.00
2001.05	Kontokorrent mit Direkter Bundessteuer	37'224.90	46'514.10	33'170.75	50'568.25
2001.06	Durchlaufkonto Abschreibungen		48'117.40	48'117.40	
2001.10	Kontokorrent Feuerwehrzweckverband	51'327.35	109'086.70	104'683.60	55'730.45
2002	Steuern	4'058.61	170'544.08	170'541.91	4'060.78
2002.20	MWST Wasserwerk		2.20	2.20	
2002.22	MWST Abwasserbeseitigung		-0.01	-0.01	
2002.24	MWST Elektrizitätswerk		-5.40	-5.40	
2002.25	MWST Verrechnung mit ESTV	4'058.61	170'547.29	170'545.12	4'060.78
2003	Erhaltene Anzahlungen Dritter	3'464.90	-986.05		2'478.85
2003.00	Erhaltene Anzahlungen von Dritten	3'464.90	-986.05		2'478.85
2005	Interne Kontokorrente		1'816'630.34	1'816'630.34	

Bilanz

Rechnung / 19.04.2021

1.1.2020 - 31.12.2020

Nummer	Bilanz	01.01.2020	Zuwachs	Abgang	31.12.2020
2005.12	Ablieferungen Steuern Rechnungsjahr		1'816'630.34	1'816'630.34	
2006	Depotgelder & Kautionen	8'283.30	24.08	30.00	8'277.38
2006.00	Depot Spielgruppe Basadingen	5'365.05	2.68		5'367.73
2006.01	Depot Karten Münzzähler	120.00	20.00	30.00	110.00
2006.20	Grabunterhaltsdepositen	2'798.25	1.40		2'799.65
201	Kurzfristige Finanzverbindlichkeiten	862'000.00	500'000.00	1'362'000.00	
2010	Verbindlichkeiten gegenüber Finanzintermediären	862'000.00	500'000.00	1'362'000.00	
2010.20	RB Kredite	862'000.00	500'000.00	1'362'000.00	
204	Passive Rechnungsabgrenzung	67'619.20	81'543.72	67'619.20	81'543.72
2040	Personalaufwand	13'395.59	12'335.77	13'395.59	12'335.77
2040.00	RA Personalaufwand	13'395.59	12'335.77	13'395.59	12'335.77
2041	Sach- und übriger Betriebsaufwand	40.13	1'977.21	40.13	1'977.21
2041.00	RA Sach- & übriger Betriebsaufwand	40.13	1'977.21	40.13	1'977.21
2043	Transfers der Erfolgsrechnung	50'855.40	59'112.15	50'855.40	59'112.15
2043.00	RA Transfers der Erfolgsrechnung	50'855.40	59'112.15	50'855.40	59'112.15
2044	Finanzaufwand / Finanzertrag	610.00	1'510.00	610.00	1'510.00
2044.00	RA Finanzaufwand / Finanzertrag	610.00	1'510.00	610.00	1'510.00
2045	Übriger betrieblicher Ertrag	2'718.08	50.00	2'718.08	50.00
2045.00	RA übriger betrieblicher Ertrag	2'718.08	50.00	2'718.08	50.00
2046	Passive Rechnungsabgrenzung IR		6'558.59		6'558.59
2046.00	RA passive Rechnungsabgrenzungen Investitionsrechnung		6'558.59		6'558.59
205	Kurzfristige Rückstellungen	28'979.05	6'936.52	6'110.52	29'805.05
2050	Kurzfristige Rückstellungen aus Mehrleistungen des Perso..	28'979.05	6'936.52	6'110.52	29'805.05
2050.00	Kurzfristige Rückstellungen aus Mehrleistungen des Personals	28'979.05	6'936.52	6'110.52	29'805.05

Bilanz

Rechnung / 19.04.2021

1.1.2020 - 31.12.2020

Nummer	Bilanz	01.01.2020	Zuwachs	Abgang	31.12.2020
20000002.00	Langfristiges Fremdkapital	2'274'200.47	877'889.47		3'152'089.94
206	Langfristige Finanzverbindlichkeiten	2'274'200.47	877'889.47		3'152'089.94
2064	Darlehen, Schuldscheine	1'600'000.00	862'000.00		2'462'000.00
2064.00	Festdarlehen RB		862'000.00		862'000.00
2064.01	Festdarlehen TKB	1'600'000.00			1'600'000.00
2068	Passivierte Investitionsbeiträge	674'200.47	15'889.47		690'089.94
2068.51	Passivierte Investitionsbeiträge von privaten Unternehmungen f..	252'594.49	-15'322.00		237'272.49
2068.71	Passivierte Investitionsbeiträge von privaten Haushalten für Eige..	421'605.98	31'211.47		452'817.45
29	Eigenkapital	5'581'555.55	1'802'317.76	1'219'088.13	6'164'785.18
29000001	Zweckgebundenes Eigenkapital	3'283'367.68	220'590.19	800'913.95	2'703'043.92
290	Verpflichtungen bzw. Vorschüsse Spezialfinanzierungen	2'466'304.87	220'590.19	31'464.05	2'655'431.01
2900	Spezialfinanzierungen im EK	2'466'304.87	220'590.19	31'464.05	2'655'431.01
2900.10	Spezialfinanzierung Wasserwerk	557'953.16	81'843.63		639'796.79
2900.20	Spezialfinanzierung Abwasserbeseitigung	988'662.81	69'630.88		1'058'293.69
2900.30	Spezialfinanzierung Abfallbeseitigung	67'442.09	8'265.05		75'707.14
2900.40	Spezialfinanzierung Elektrizitätswerk Netznutzung	508'416.06		31'464.05	476'952.01
2900.41	Spezialfinanzierung Elektrizitätswerk Energie	197'766.21	58'119.98		255'886.19
2900.50	Spezialfinanzierung Unterhalt Flur- und Waldstrassen	146'064.54	2'730.65		148'795.19
293	Vorfinanzierungen	48'899.76		1'286.85	47'612.91
2930	Vorfinanzierungen	48'899.76		1'286.85	47'612.91
2930.00	Vorfinanzierung Hauptstrasse	48'899.76		1'286.85	47'612.91
296	Neubewertungsreserve Finanzvermögen	768'163.05		768'163.05	
2960	Neubewertungsreserve Finanzvermögen	768'163.05		768'163.05	
2960.00	Neubewertungsreserve Finanzvermögen	768'163.05		768'163.05	
29000002	Zweckfreies Eigenkapital	2'298'187.87	1'581'727.57	418'174.18	3'461'741.26

Bilanz

Rechnung / 19.04.2021

1.1.2020 - 31.12.2020

Nummer	Bilanz	01.01.2020	Zuwachs	Abgang	31.12.2020
299	Bilanzüberschuss/-fehlbetrag	2'298'187.87	1'581'727.57	418'174.18	3'461'741.26
2990	Jahresergebnis	418'174.18	395'390.34	418'174.18	395'390.34
2990.00	Jahresergebnis	418'174.18	395'390.34	418'174.18	395'390.34
2999	Kumulierte Ergebnisse der Vorjahre	1'880'013.69	1'186'337.23		3'066'350.92
2999.00	Kumulierte Ergebnisse der Vorjahre	1'880'013.69	1'186'337.23		3'066'350.92

Eigenkapitalnachweis

	290	291	292	293	296	298	299	29
	Verpflichtungen bzw. Vorschüsse gegenüber Spezialfinanzierung	Fonds im EK	Rücklagen der Globalbudgetbereiche	Vorfinanzierungen	Neubewertungsreserve FV	Übriges EK	Bilanzüberschuss- / fehlbetrag	Eigenkapital (Total)
Bestand per 01.01.2020	2'466'304.87	0.00	0.00	48'899.76	768'163.05	0.00	2'298'187.87	5'581'555.55
3510 Einlage in Sepzialfinanzierung des EK	220'590.19							220'590.19
4510 Entnahme aus Spezialfinanzierung des EK	31'464.05							31'464.05
3511 Einlage in Fonds des EK								0.00
4511 Entnahme aus Fonds im EK								0.00
3892 Einlagen in Rücklagen der Globalbudgetbereiche								0.00
4892 Entnahme aus Rücklagen der Globalbudgetbereiche								0.00
3893 Einlage in Vorfinanzierung des EK								0.00
4893 Entnahme aus Vorfinanzierung des EK				1'286.85				1'286.85
3896 Einlage in Neubewertungsreserve								0.00
4896 Entnahme aus Neubewertungsreserve								0.00
2960 / 2990 Auflösung Neubewertungsreserve					768'163.05		768'163.05	0.00
2990 Jahresergebnis							395'390.34	395'390.34
4899 Entnahme aus dem kumulierten Ergebnis der Vorjahre								0.00
Bestand per 31.12.2020	2'655'431.01	0.00	0.00	47'612.91	0.00	0.00	3'461'741.26	6'164'785.18

Rückstellungsspiegel

	2050	2051	2052	2053 - 2059	2081	2088	Total
	Kurzfristige Rückstellungen aus Mehrleistungen des Personals	Kurzfristige Rückstellung für andere Ansprüche des Personals	Kurzfristige Rückstellungen für Prozesse	...	Rückstellungen für langfristige Ansprüche des Personals	Langfristige Rückstellungen für Sachanlagender Investitionsrechnung	
Bestand per 01.01.2020	28'979.05	0.00	0.00	0.00	0.00	0.00	28'979.05
Bildung (inkl. Erhöhungen)	826.00						826.00
Verwendungen / Auflösung / Umbuchung							0.00
Bestand per 31.12.2020	29'805.05	0.00	0.00	0.00	0.00	0.00	29'805.05

Kommentar zu den wichtigsten Positionen:

Rückstellungen für langfristige Ansprüche des Personals (2050)

Aufgrund Erhöhung des nicht bezogenen Feriensaldos musste die Rückstellung erhöht werden.

Gewährleistungsspiegel

Altlastensanierung

Vier ehemalige Kehrtrichtdeponien und zwei bestehende Schiessanlagen befinden sich im Kataster der belasteten Standorte.

Erfolgsrechnung

Rechnung / 19.04.2021

1.1.2020 - 31.12.2020

Erfolgsrechnung		Rechnung 2020		Budget 2020		Rechnung 2019	
		Aufwand	Ertrag	Aufwand	Ertrag	Aufwand	
	Erfolgsrechnung	5'997'918.24	5'997'918.24	5'541'382	5'693'783	6'210'383.86	6'210'383.86
	Nettoergebnis			152'401			
0	ALLGEMEINE VERWALTUNG	841'172.19	418'213.75	885'865	353'301	894'985.64	421'976.40
	Nettoergebnis		422'958.44		532'564		473'009.24
01	Legislative und Exekutive	107'129.09	30.00	119'798		108'289.87	30.00
	Nettoergebnis		107'099.09		119'798		108'259.87
011	Legislative	46'418.31		44'499		40'835.36	
	Nettoergebnis		46'418.31		44'499		40'835.36
0110	Legislative	46'418.31		44'499		40'835.36	
3000.00	Entschädigungen, Tag- und Sitzungsgelder an Behörden und Kommissionen	5'210.55		5'743		5'071.05	
3010.00	Löhne des Verwaltungs- und Betriebspersonals	25'965.99		23'284		21'546.34	
3010.09	Erstattung von Lohn des Verwaltungs- und Betriebspersonals	-1'021.95					
3050.00	AG-Beiträge AHV, IV, EO, ALV, VK	1'586.92		1'653		1'451.26	
3052.00	AG-Beiträge an Pensionskassen	1'506.00		1'507		1'487.40	
3053.00	AG-Beiträge an Unfall- und Personal-Haftpflichtversicherungen	226.72		179		178.04	
3054.00	AG-Beiträge an Familienausgleichskasse	432.21		468		405.64	
3055.00	AG-Beiträge an Krankentaggeldversicherungen	105.42		99		98.73	
3102.00	Drucksachen, Publikationen	3'872.50		3'000		1'926.45	
3105.00	Lebensmittel	121.70		500		524.30	
3132.00	Honorare externe Berater, Gutachter, Fachexperten etc.	4'631.10		5'500		5'169.60	
3170.00	Reisekosten und Spesen	76.15				152.55	
3920.00	Interne Verrechnung von Pacht, Mieten, Benützungskosten	1'037.00		976		982.00	
3930.00	Interne Verrechnung von Betriebs- und Verwaltungskosten	2'668.00		1'590		1'842.00	
012	Exekutive	60'710.78	30.00	75'299		67'454.51	30.00
	Nettoergebnis		60'680.78		75'299		67'424.51
0120	Exekutive	60'710.78	30.00	75'299		67'454.51	30.00

Erfolgsrechnung

Rechnung / 19.04.2021

1.1.2020 - 31.12.2020

Erfolgsrechnung		Rechnung 2020		Budget 2020		Rechnung 2019
		Aufwand	Ertrag	Aufwand	Ertrag	
3000.00	Entschädigungen, Tag- und Sitzungsgelder an Behörden und Kommissionen	12'005.80		28'286		15'593.35
3010.00	Löhne des Verwaltungs- und Betriebspersonals	31'716.33		28'610		33'115.41
3050.00	AG-Beiträge AHV, IV, EO, ALV, VK	2'903.10		2'979		2'936.10
3052.00	AG-Beiträge an Pensionskassen	2'262.00		2'262		2'233.20
3053.00	AG-Beiträge an Unfall- und Personal-Haftpflichtversicherungen	222.95		305		213.35
3054.00	AG-Beiträge an Familienausgleichskasse	793.05		844		821.30
3055.00	AG-Beiträge an Krankentaggeldversicherungen	129.50		178		125.55
3105.00	Lebensmittel					44.00
3130.02	Porto			150		169.20
3130.06	Mitglieder- und Verbandsbeiträge	2'723.60		2'620		2'599.60
3130.10	Bundesfeier			2'000		2'119.85
3130.11	Jungbürgerfeier	2'512.20		3'000		2'866.20
3133.00	Informatik-Nutzungsaufwand	775.45		1'000		775.45
3170.00	Reisekosten und Spesen	221.80				452.95
3920.00	Interne Verrechnung von Pacht, Mieten, Benützungskosten	1'244.00		1'166		1'179.00
3930.00	Interne Verrechnung von Betriebs- und Verwaltungskosten	3'201.00		1'899		2'210.00
4210.00	Gebühren für Amtshandlungen		30.00			30.00
02	Allgemeine Dienste	734'043.10	418'183.75	766'067	353'301	786'695.77
	Nettoergebnis		315'859.35		412'766	364'749.37
021	Finanz- und Steuerverwaltung	251'773.10	173'982.25	253'705	140'000	165'028.10
	Nettoergebnis		77'790.85		113'705	101'086.24
0210	Finanz- und Steuerverwaltung	251'773.10	173'982.25	253'705	140'000	165'028.10
3010.00	Löhne des Verwaltungs- und Betriebspersonals	139'327.15		153'877		153'003.65
3010.09	Erstattung von Lohn des Verwaltungs- und Betriebspersonals					-9'604.00
3050.00	AG-Beiträge AHV, IV, EO, ALV, VK	9'586.95		9'775		9'957.35
3050.09	Erstattung von AG-Beiträgen AHV, IV, EO, ALV, VK					-597.84
3052.00	AG-Beiträge an Pensionskassen	5'530.65		7'152		9'423.90
3053.00	AG-Beiträge an Unfall- und Personal-Haftpflichtversicherungen	1'094.30		1'000		1'078.75
3054.00	AG-Beiträge an Familienausgleichskasse	2'618.15		2'770		2'785.25
3055.00	AG-Beiträge an Krankentaggeldversicherungen	635.75		585		634.65

Erfolgsrechnung

Rechnung / 19.04.2021

1.1.2020 - 31.12.2020

Erfolgsrechnung		Rechnung 2020		Budget 2020		Rechnung 2019
		Aufwand	Ertrag	Aufwand	Ertrag	
3090.00	Aus- und Weiterbildung des Personals			2'000		-883.35
3091.00	Personalwerbung					674.00
3099.00	Übriger Personalaufwand	574.00		700		534.00
3100.00	Büromaterial	504.15		2'000		1'798.05
3103.00	Fachliteratur, Zeitschriften	278.00		270		278.00
3118.00	Anschaffung von immateriellen Anlagen	12'241.20		11'700		
3130.00	Dienstleistungen Dritter	2'313.35		2'600		2'436.20
3130.01	Telefonkosten	499.30				300.70
3130.03	Kontospesen	1'858.55		2'000		1'906.78
3130.04	Betreibungskosten	7'438.85		7'000		8'150.15
3130.05	div. DL Informatik	376.95		2'000		1'960.10
3158.00	Unterhalt immaterielle Anlagen	6'254.70		3'200		16'287.95
3170.00	Reisekosten und Spesen	29.35		200		190.05
3181.00	Tatsächliche Forderungsverluste	239.75		1'000		
3920.00	Interne Verrechnung von Pacht, Mieten, Benützungskosten	9'310.00		7'437		7'697.00
3930.00	Interne Verrechnung von Betriebs- und Verwaltungskosten	51'062.00		36'439		58'103.00
4210.00	Gebühren für Amtshandlungen		1'420.00		500	1'220.00
4260.01	Rückerstattungen Betreibungskosten		12'324.85		1'500	3'114.85
4611.00	Entschädigungen von Kanton		85'370.50		63'000	79'428.40
4612.00	Entschädigungen von Gemeinden und Gemeindef Zweckverbänden		74'866.90		75'000	81'264.85
022	Allgemeine Dienste, übrige	314'918.88	152'706.40	276'901	121'701	345'586.97
	Nettoergebnis		162'212.48		155'200	188'093.97
0221	Gemeindekanzlei	279'841.71	140'406.40	249'232	109'701	317'375.17
3010.00	Löhne des Verwaltungs- und Betriebspersonals	76'853.52		73'911		77'801.04
3010.09	Erstattung von Lohn des Verwaltungs- und Betriebspersonals	-6'440.20				-1'920.80
3050.00	AG-Beiträge AHV, IV, EO, ALV, VK	5'281.94		4'695		5'005.75
3050.09	Erstattung von AG-Beiträgen AHV, IV, EO, ALV, VK					-119.58
3052.00	AG-Beiträge an Pensionskassen	4'210.80		4'225		4'291.10
3053.00	AG-Beiträge an Unfall- und Personal-Haftpflichtversicherungen	752.27		480		695.23
3054.00	AG-Beiträge an Familienausgleichskasse	1'442.02		1'330		1'399.78
3055.00	AG-Beiträge an Krankentaggeldversicherungen	350.76		281		331.20
3090.00	Aus- und Weiterbildung des Personals	4'100.00		4'600		-206.65

Erfolgsrechnung

Rechnung / 19.04.2021

1.1.2020 - 31.12.2020

Erfolgsrechnung		Rechnung 2020		Budget 2020		Rechnung 2019
		Aufwand	Ertrag	Aufwand	Ertrag	
3091.00	Personalwerbung					964.20
3099.00	Übriger Personalaufwand			2'500		3'390.40
3100.00	Büromaterial	19'343.30		6'000		7'726.60
3101.00	Betriebs-, Verbrauchsmaterial und Handelswaren	3'245.85		150		436.70
3102.00	Drucksachen, Publikationen	317.75		310		733.95
3103.00	Fachliteratur, Zeitschriften	1'422.60		1'300		1'386.60
3105.00	Lebensmittel	593.10		200		348.45
3110.00	Anschaffung Büromöbel und -geräte	10'809.95				2'270.30
3111.00	Anschaffung Apparate, Maschinen, Geräte, Fahrzeuge, Werkzeuge	713.90		1'000		1'758.50
3112.00	Anschaffung Dienstkleider	175.90		500		605.65
3113.00	Anschaffung Hardware	82.00				
3118.00	Anschaffung von immateriellen Anlagen	5'861.30		4'200		62'696.90
3120.00	Ver- und Entsorgung Liegenschaften VV	7'378.60		6'000		8'193.30
3130.00	Dienstleistungen Dritter	13'487.75		12'920		13'387.20
3130.01	Telefonkosten	1'740.45		2'000		2'025.70
3130.02	Porto	13'335.10		13'000		13'301.90
3130.05	div. DL Informatik	6'895.50		3'000		4'822.55
3130.06	Mitglieder- und Verbandsbeiträge	70.00				
3133.00	Informatik-Nutzungsaufwand	41'474.03		38'800		44'337.60
3134.00	Sachversicherungsprämien	5'628.55		5'030		5'031.85
3150.00	Unterhalt der Büromöbel und -geräte			500		
3151.00	Unterhalt Apparate, Maschinen, Geräte, Fahrzeuge, Werkzeuge	911.25				
3158.00	Unterhalt immaterielle Anlagen	27'023.15		27'000		19'166.85
3160.00	Miete und Pacht Liegenschaften	32'000.00		32'000		32'000.00
3162.00	Raten für operatives Leasing	3'148.25		3'200		2'777.90
3170.00	Reisekosten und Spesen	162.05		100		267.40
3180.00	Wertberichtigungen auf Forderungen	-2'529.73				2'467.60
4250.00	Verkäufe		149.70			
4260.00	Rückerstattungen Dritter		190.70			43.00
4260.31	Rückerstattungen Porti		1.00			
4260.32	Rückerstattungen Sachversicherungsprämien					231.00
4612.00	Entschädigungen von Gemeinden und Gemeindezweckverbänden		30'778.00		25'777	37'243.00
4920.00	Interne Verrechnung von Pacht, Mieten, Benützungskosten		23'002.00		22'673	22'683.00
4930.00	Interne Verrechnung von Betriebs- und Verwaltungskosten		86'285.00		61'251	86'193.00

Erfolgsrechnung

Rechnung / 19.04.2021

1.1.2020 - 31.12.2020

Erfolgsrechnung		Rechnung 2020		Budget 2020		Rechnung 2019	
		Aufwand	Ertrag	Aufwand	Ertrag	Aufwand	
0222	Bauverwaltung	35'077.17	12'300.00	27'669	12'000	28'211.80	11'100.00
3000.00	Entschädigungen, Tag- und Sitzungsgelder an Behörden und Kommissionen	1'440.00		300		180.00	
3010.00	Löhne des Verwaltungs- und Betriebspersonals	18'375.87		16'829		16'750.80	
3050.00	AG-Beiträge AHV, IV, EO, ALV, VK	1'152.15		1'069		1'089.85	
3052.00	AG-Beiträge an Pensionskassen	1'384.20		1'384		1'367.40	
3053.00	AG-Beiträge an Unfall- und Personal-Haftpflichtversicherungen	131.40		109		125.55	
3054.00	AG-Beiträge an Familienausgleichskasse	314.55		303		304.60	
3055.00	AG-Beiträge an Krankentaggeldversicherungen	76.35		64		74.00	
3090.00	Aus- und Weiterbildung des Personals					250.00	
3102.00	Drucksachen, Publikationen			200		136.20	
3131.07	Nachführung Grundbuch- und Vermessungswerk	2'703.35		2'700		2'703.35	
3132.00	Honorare externe Berater, Gutachter, Fachexperten etc.	6'917.55		3'000		1'516.45	
3158.00	Unterhalt immaterielle Anlagen					1'696.30	
3170.00	Reisekosten und Spesen	41.75				80.30	
3920.00	Interne Verrechnung von Pacht, Mieten, Benützungskosten	711.00		651		674.00	
3930.00	Interne Verrechnung von Betriebs- und Verwaltungskosten	1'829.00		1'060		1'263.00	
4210.01	Baubewilligungsgebühren		12'300.00		12'000		11'100.00
029	Verwaltungsliegenschaften, übriges	167'351.12	91'495.10	235'461	91'600	174'994.46	99'425.30
	Nettoergebnis		75'856.02		143'861		75'569.16
0290	Verwaltungsliegenschaften, übriges	167'351.12	91'495.10	235'461	91'600	174'994.46	99'425.30
3010.00	Löhne des Verwaltungs- und Betriebspersonals	40'765.62		45'448		42'962.29	
3050.00	AG-Beiträge AHV, IV, EO, ALV, VK	1'679.45		2'887		2'223.70	
3052.00	AG-Beiträge an Pensionskassen	1'625.60		1'626		1'609.20	
3053.00	AG-Beiträge an Unfall- und Personal-Haftpflichtversicherungen	870.70		1'289		914.77	
3054.00	AG-Beiträge an Familienausgleichskasse	457.80		818		621.63	
3055.00	AG-Beiträge an Krankentaggeldversicherungen	111.15		173		151.80	
3101.00	Betriebs-, Verbrauchsmaterial und Handelswaren	2'136.98		1'000		909.80	
3111.00	Anschaffung Apparate, Maschinen, Geräte, Fahrzeuge, Werkzeuge	4'375.60		4'300		4'103.40	
3120.00	Ver- und Entsorgung Liegenschaften VV	28'669.85		35'000		38'415.05	
3130.00	Dienstleistungen Dritter	288.00		300		288.00	

Erfolgsrechnung

Rechnung / 19.04.2021

1.1.2020 - 31.12.2020

Erfolgsrechnung		Rechnung 2020		Budget 2020		Rechnung 2019	
		Aufwand	Ertrag	Aufwand	Ertrag	Aufwand	
3130.02	Porto	302.05					
3134.00	Sachversicherungsprämien	8'833.40		9'400		10'044.35	
3137.00	Steuern und Abgaben					3'744.20	
3140.00	Unterhalt an Grundstücken	447.35		1'000		871.80	
3144.00	Unterhalt Hochbauten, Gebäude	18'120.92		72'500		10'469.57	
3151.00	Unterhalt Apparate, Maschinen, Geräte, Fahrzeuge, Werkzeuge	1'591.65		1'000		10.20	
3170.00	Reisekosten und Spesen	10.00		500		431.70	
3300.40	Planmässige Abschreibungen Hochbauten VV allgemeiner Haushalt	52'791.00		54'306		52'791.00	
3920.00	Interne Verrechnung von Pacht, Mieten, Benützungskosten	1'196.00		1'489		1'542.00	
3930.00	Interne Verrechnung von Betriebs- und Verwaltungskosten	3'078.00		2'425		2'890.00	
4260.00	Rückerstattungen Dritter		20'596.95		17'500		24'252.30
4260.05	Rückerstattungen von Versicherungen		41.80				
4470.00	Pacht- und Mietzinse Liegenschaften VV		54'403.00		54'800		54'503.00
4470.01	Mietzinse		16'453.35		19'300		19'320.00
4610.00	Entschädigungen vom Bund						1'350.00
001	ÖFFENTLICHE ORDNUNG + SICHERHEIT, VERTEIDIGUNG	164'288.72	53'434.47	168'006	53'300	189'559.66	86'503.38
	Nettoergebnis		110'854.25		114'706		103'056.28
14	Allgemeines Rechtswesen	132'780.59	41'514.92	130'346	40'000	125'322.57	41'865.53
	Nettoergebnis		91'265.67		90'346		83'457.04
140	Allgemeines Rechtswesen	132'780.59	41'514.92	130'346	40'000	125'322.57	41'865.53
	Nettoergebnis		91'265.67		90'346		83'457.04
1401	Einwohnerkontrolle	77'073.99	41'514.92	69'401	40'000	75'743.52	41'865.53
3010.00	Löhne des Verwaltungs- und Betriebspersonals	30'821.62		29'998		29'151.06	
3050.00	AG-Beiträge AHV, IV, EO, ALV, VK	2'037.03		1'906		1'901.18	
3052.00	AG-Beiträge an Pensionskassen	1'150.80		1'160		1'118.40	
3053.00	AG-Beiträge an Unfall- und Personal-Haftpflichtversicherungen	231.85		195		218.44	
3054.00	AG-Beiträge an Familienausgleichskasse	556.16		540		531.83	
3055.00	AG-Beiträge an Krankentaggeldversicherungen	135.08		114		128.91	
3130.05	div. DL Informatik					123.85	

Erfolgsrechnung

Rechnung / 19.04.2021

1.1.2020 - 31.12.2020

Erfolgsrechnung		Rechnung 2020		Budget 2020		Rechnung 2019	
		Aufwand	Ertrag	Aufwand	Ertrag	Aufwand	
3130.06	Mitglieder- und Verbandsbeiträge					70.00	
3158.00	Unterhalt immaterielle Anlagen					2'280.55	
3170.00	Reisekosten und Spesen	82.00				183.90	
3601.00	Ertragsanteile an Kantone und Konkordate	35'390.45		30'000		34'952.40	
3920.00	Interne Verrechnung von Pacht, Mieten, Benützungskosten	1'867.00		2'088		1'768.00	
3930.00	Interne Verrechnung von Betriebs- und Verwaltungskosten	4'802.00		3'400		3'315.00	
4210.00	Gebühren für Amtshandlungen		41'514.92		40'000		41'865.53
1403	Schlichtungsbehörde in Mietsachen	1'129.00		2'000		640.00	
3000.00	Entschädigungen, Tag- und Sitzungsgelder an Behörden und Kommissionen	1'129.00		2'000		640.00	
1408	Regionale Berufsbeistandschaft	54'577.60		58'945		48'939.05	
3130.06	Mitglieder- und Verbandsbeiträge	54'577.60		58'945		48'939.05	
15	Feuerwehr	5'543.85	2'660.00	5'000	3'500	6'169.20	4'480.00
	Nettoergebnis		2'883.85		1'500		1'689.20
150	Feuerwehr	5'543.85	2'660.00	5'000	3'500	6'169.20	4'480.00
	Nettoergebnis		2'883.85		1'500		1'689.20
1500	Feuerwehr	5'543.85	2'660.00	5'000	3'500	6'169.20	4'480.00
3130.00	Dienstleistungen Dritter	5'543.85		5'000		5'919.20	
3612.00	Entschädigungen an Gemeinden und Gemeindezweckverbände					250.00	
4210.00	Gebühren für Amtshandlungen		2'660.00		3'500		4'480.00
16	Verteidigung	25'964.28	9'259.55	32'660	9'800	58'067.89	40'157.85
	Nettoergebnis		16'704.73		22'860		17'910.04
161	Militärische Verteidigung	800.00	800.00	800	800	800.00	800.00
1610	Militärische Verteidigung	800.00	800.00	800	800	800.00	800.00
3636.00	Beiträge an private Organisationen ohne Erwerbszweck	800.00		800		800.00	
4612.00	Entschädigungen von Gemeinden und Gemeindezweckverbänden		800.00		800		800.00

Erfolgsrechnung

Rechnung / 19.04.2021

1.1.2020 - 31.12.2020

Erfolgsrechnung		Rechnung 2020		Budget 2020		Rechnung 2019	
		Aufwand	Ertrag	Aufwand	Ertrag	Aufwand	
162	Zivile Verteidigung	25'164.28	8'459.55	31'860	9'000	57'267.89	39'357.85
	Nettoergebnis		16'704.73		22'860		17'910.04
1620	Zivilschutz	25'164.28	8'459.55	31'860	9'000	57'267.89	39'357.85
3010.00	Löhne des Verwaltungs- und Betriebspersonals	984.43		1'308		1'109.99	
3050.00	AG-Beiträge AHV, IV, EO, ALV, VK	55.60		83		65.85	
3052.00	AG-Beiträge an Pensionskassen	66.60		65		64.80	
3053.00	AG-Beiträge an Unfall- und Personal-Haftpflichtversicherungen	27.10		39		31.25	
3054.00	AG-Beiträge an Familienausgleichskasse	15.00		24		18.30	
3055.00	AG-Beiträge an Krankentaggeldversicherungen	3.60		5		4.50	
3120.00	Ver- und Entsorgung Liegenschaften VV	1'259.55		2'000		1'400.15	
3192.00	Abgeltung von Rechten					27'557.70	
3300.40	Planmässige Abschreibungen Hochbauten VV allgemeiner Haushalt	3'165.00		3'165		3'165.00	
3612.00	Entschädigungen an Gemeinden und Gemeindezweckverbände	12'201.40		16'000		13'255.35	
3701.00	Durchlaufende Beträge an Kanton und Konkordate	7'200.00		9'000		10'400.00	
3920.00	Interne Verrechnung von Pacht, Mieten, Benützungskosten	52.00		65		68.00	
3930.00	Interne Verrechnung von Betriebs- und Verwaltungskosten	134.00		106		127.00	
4611.00	Entschädigungen von Kanton		1'259.55				28'957.85
4707.01	an Kanton weiterzuleitende Schutzraumsatzabgaben		7'200.00		9'000		10'400.00
3	KULTUR, SPORT UND FREIZEIT	56'580.60		60'800		53'382.91	
	Nettoergebnis		56'580.60		60'800		53'382.91
31	Kulturerbe	6'769.00		9'000		2'035.00	
	Nettoergebnis		6'769.00		9'000		2'035.00
312	Denkmalpflege und Heimatschutz	6'769.00		9'000		2'035.00	
	Nettoergebnis		6'769.00		9'000		2'035.00
3120	Denkmalpflege und Heimatschutz	6'769.00		9'000		2'035.00	
3637.00	Beiträge an private Haushalte	6'769.00		9'000		2'035.00	
32	Kultur, übrige	21'854.86		24'977		24'026.24	
	Nettoergebnis		21'854.86		24'977		24'026.24

Erfolgsrechnung

Rechnung / 19.04.2021

1.1.2020 - 31.12.2020

Erfolgsrechnung		Rechnung 2020		Budget 2020		Rechnung 2019	
		Aufwand	Ertrag	Aufwand	Ertrag	Aufwand	
329	Kultur, übriges	21'854.86		24'977		24'026.24	
	Nettoergebnis		21'854.86		24'977		24'026.24
3290	Kultur, übriges	21'854.86		24'977		24'026.24	
3010.00	Löhne des Verwaltungs- und Betriebspersonals	4'849.71		5'253		5'230.64	
3050.00	AG-Beiträge AHV, IV, EO, ALV, VK	312.05		334		338.40	
3052.00	AG-Beiträge an Pensionskassen	357.20		383		378.60	
3053.00	AG-Beiträge an Unfall- und Personal-Haftpflichtversicherungen	63.35		79		78.85	
3054.00	AG-Beiträge an Familienausgleichskasse	85.30		95		94.60	
3055.00	AG-Beiträge an Krankentaggeldversicherungen	20.65		20		22.50	
3130.12	div. Einwohneranlässe	2'129.65		4'050		3'967.40	
3170.00	Reisekosten und Spesen	8.35				16.05	
3636.00	Beiträge an private Organisationen ohne Erwerbszweck	13'331.60		14'100		13'148.20	
3920.00	Interne Verrechnung von Pacht, Mieten, Benützungskosten	195.00		252		261.00	
3930.00	Interne Verrechnung von Betriebs- und Verwaltungskosten	502.00		411		490.00	
33	Medien	25'906.74		23'273		24'311.67	
	Nettoergebnis		25'906.74		23'273		24'311.67
332	Massenmedien	25'906.74		23'273		24'311.67	
	Nettoergebnis		25'906.74		23'273		24'311.67
3320	Massenmedien	25'906.74		23'273		24'311.67	
3010.00	Löhne des Verwaltungs- und Betriebspersonals	12'021.53		11'691		12'247.03	
3050.00	AG-Beiträge AHV, IV, EO, ALV, VK	907.28		743		766.01	
3052.00	AG-Beiträge an Pensionskassen	819.00		819		810.60	
3053.00	AG-Beiträge an Unfall- und Personal-Haftpflichtversicherungen	103.71		76		88.32	
3054.00	AG-Beiträge an Familienausgleichskasse	247.58		210		214.32	
3055.00	AG-Beiträge an Krankentaggeldversicherungen	60.04		44		51.84	
3102.00	Drucksachen, Publikationen	8'430.20		7'350		7'396.80	
3130.02	Porto	721.00		600		748.50	
3170.00	Reisekosten und Spesen	13.40				19.25	
3920.00	Interne Verrechnung von Pacht, Mieten, Benützungskosten	723.00		662		685.00	
3930.00	Interne Verrechnung von Betriebs- und Verwaltungskosten	1'860.00		1'078		1'284.00	

Erfolgsrechnung

Rechnung / 19.04.2021

1.1.2020 - 31.12.2020

Erfolgsrechnung		Rechnung 2020		Budget 2020		Rechnung 2019	
		Aufwand	Ertrag	Aufwand	Ertrag	Aufwand	
34	Sport und Freizeit	2'050.00		3'550		3'010.00	
	Nettoergebnis		2'050.00		3'550		3'010.00
341	Sport	2'050.00		3'550		3'010.00	
	Nettoergebnis		2'050.00		3'550		3'010.00
3410	Sport	2'050.00		3'550		3'010.00	
3636.00	Beiträge an private Organisationen ohne Erwerbszweck	2'050.00		3'550		3'010.00	
4	GESUNDHEIT	390'818.94	28'603.28	348'250	40'000	298'565.20	26'359.55
	Nettoergebnis		362'215.66		308'250		272'205.65
41	Spitäler, Kranken- und Pflegeheime	232'950.00		222'000		182'556.00	
	Nettoergebnis		232'950.00		222'000		182'556.00
412	Kranken-, Alters- und Pflgeheime	232'950.00		222'000		182'556.00	
	Nettoergebnis		232'950.00		222'000		182'556.00
4120	Kranken-, Alters- und Pflegeheime	232'950.00		222'000		182'556.00	
3631.00	Beiträge an Kantone und Konkordate	187'950.00		177'000		150'056.00	
3634.00	Beiträge an öffentliche Unternehmungen	45'000.00		45'000		32'500.00	
42	Ambulante Krankenpflege	142'451.19	28'603.28	107'000	40'000	114'980.40	26'359.55
	Nettoergebnis		113'847.91		67'000		88'620.85
421	Ambulante Krankenpflege	142'451.19	28'603.28	107'000	40'000	114'980.40	26'359.55
	Nettoergebnis		113'847.91		67'000		88'620.85
4210	Ambulante Krankenpflege	142'451.19	28'603.28	107'000	40'000	114'980.40	26'359.55
3111.00	Anschaffung Apparate, Maschinen, Geräte, Fahrzeuge, Werkzeuge					2'915.60	
3632.00	Beiträge an Gemeinden und Gemeindezweckverbände	274.20				11'272.95	
3635.02	Beiträge an Langzeitpflege an private Institutionen	12'379.99		2'000		2'171.10	
3636.00	Beiträge an private Organisationen ohne Erwerbszweck	2'150.00				6'899.10	
3636.01	Beiträge an private Institutionen	127'647.00		105'000		91'721.65	
4290.00	Übrige Entgelte		0.02				26'359.55

Erfolgsrechnung

Rechnung / 19.04.2021

1.1.2020 - 31.12.2020

Erfolgsrechnung		Rechnung 2020		Budget 2020		Rechnung 2019	
		Aufwand	Ertrag	Aufwand	Ertrag	Aufwand	
4631.00	Staatsbeiträge				40'000		
4631.50	Staatsbeiträge an Pflegeleistungen der ambulanten Krankenpflege		28'603.26				
43	Gesundheitsprävention	15'417.75		19'250		1'028.80	
	Nettoergebnis		15'417.75		19'250		1'028.80
431	Alkohol- und Drogenprävention	10'983.00		11'300			
	Nettoergebnis		10'983.00		11'300		
4310	Alkohol- und Drogenprävention	10'983.00		11'300			
3632.00	Beiträge an Gemeinden und Gemeindezweckverbände	10'983.00		11'300			
432	Krankheitsbekämpfung, übrige	3'398.65		7'550			
	Nettoergebnis		3'398.65		7'550		
4320	Krankheitsbekämpfung, übrige	3'398.65		7'550			
3010.00	Löhne des Verwaltungs- und Betriebspersonals	140.00					
3170.00	Reisekosten und Spesen	70.00					
3636.00	Beiträge an private Organisationen ohne Erwerbszweck	3'188.65		7'550			
434	Lebensmittelkontrolle	1'036.10		400		1'028.80	
	Nettoergebnis		1'036.10		400		1'028.80
4340	Lebensmittelkontrolle	1'036.10		400		1'028.80	
3612.00	Entschädigungen an Gemeinden und Gemeindezweckverbände	1'036.10		400		1'028.80	
5	SOZIALE SICHERHEIT	844'502.81	331'811.39	903'952	326'809	1'280'235.27	695'436.97
	Nettoergebnis		512'691.42		577'143		584'798.30
51	Krankheit und Unfall	188'917.56	38'217.30	266'743	56'350	356'951.67	100'124.82
	Nettoergebnis		150'700.26		210'393		256'826.85
511	Krankenversicherung	26'458.41		24'953		25'619.72	
	Nettoergebnis		26'458.41		24'953		25'619.72

Erfolgsrechnung

Rechnung / 19.04.2021

1.1.2020 - 31.12.2020

Erfolgsrechnung		Rechnung 2020		Budget 2020		Rechnung 2019
		Aufwand	Ertrag	Aufwand	Ertrag	
5110	Krankenversicherung	26'458.41		24'953		25'619.72
3010.00	Löhne des Verwaltungs- und Betriebspersonals	19'433.89		19'083		20'594.39
3010.09	Erstattung von Lohn des Verwaltungs- und Betriebspersonals					-960.40
3050.00	AG-Beiträge AHV, IV, EO, ALV, VK	1'298.78		1'212		1'337.08
3050.09	Erstattung von AG-Beiträgen AHV, IV, EO, ALV, VK					-59.78
3052.00	AG-Beiträge an Pensionskassen	760.80		767		815.65
3053.00	AG-Beiträge an Unfall- und Personal-Haftpflichtversicherungen	147.85		124		147.09
3054.00	AG-Beiträge an Familienausgleichskasse	354.51		343		374.08
3055.00	AG-Beiträge an Krankentaggeldversicherungen	86.08		73		86.56
3090.00	Aus- und Weiterbildung des Personals					-103.35
3170.00	Reisekosten und Spesen	36.50				80.40
3920.00	Interne Verrechnung von Pacht, Mieten, Benützungskosten	1'215.00		1'275		1'151.00
3930.00	Interne Verrechnung von Betriebs- und Verwaltungskosten	3'125.00		2'076		2'157.00
512	Prämienverbilligungen	162'459.15	38'217.30	241'790	56'350	331'331.95
	Nettoergebnis		124'241.85		185'440	231'207.13
5120	Prämienverbilligungen	162'459.15	38'217.30	241'790	56'350	331'331.95
3130.00	Dienstleistungen Dritter					175.00
3181.00	Tatsächliche Forderungsverluste			2'000		
3631.10	Prämienverbilligungsbeiträge an Kanton	142'687.85		183'200		179'967.60
3631.11	Gemeindeanteil an Verlustscheineinforderungen	-15'565.30		2'000		28'173.30
3632.00	Beiträge an Gemeinden und Gemeindezweckverbände	3'052.00				
3635.10	Kosten Aufhebung Prämienausstände	10'134.10		15'000		14'493.45
3635.11	Beiträge an Krankenkassen aufgrund von Verlustscheinen			5'000		34'282.65
3635.13	Mahn-, Dossier- & Bearbeitungsgebühren	1'610.00		2'000		540.00
3702.00	Durchlaufende Beiträge an Gemeinden und Gemeindeverbände	18'279.00		30'000		57'880.00
3705.00	Durchlaufende Beiträge an private Unternehmungen	2'261.50		2'590		15'819.95
4260.21	Rückerstattung säumiger Prämienzahler		10'645.35		16'260	24'196.65
4290.00	Übrige Entgelte					-1'956.08
4631.00	Staatsbeiträge		7'031.45		7'500	8'402.25
4701.00	Durchlaufende Beiträge vom Kanton		18'279.00		30'000	57'880.00
4707.00	Durchlaufende Beiträge von privaten Haushalten		2'261.50		2'590	11'602.00

Erfolgsrechnung

Rechnung / 19.04.2021

1.1.2020 - 31.12.2020

Erfolgsrechnung		Rechnung 2020		Budget 2020		Rechnung 2019	
		Aufwand	Ertrag	Aufwand	Ertrag	Aufwand	
53	Alter + Hinterlassene	10'834.77	3'434.00	10'285	3'700	10'360.16	3'312.00
	Nettoergebnis		7'400.77		6'585		7'048.16
531	Alters- + Hinterlassenenversicherung AHV	10'834.77	3'434.00	10'285	3'700	9'913.91	3'312.00
	Nettoergebnis		7'400.77		6'585		6'601.91
5310	Alters- + Hinterlassenenversicherung AHV	10'834.77	3'434.00	10'285	3'700	9'913.91	3'312.00
3010.00	Löhne des Verwaltungs- und Betriebspersonals	8'074.22		7'856		7'573.66	
3050.00	AG-Beiträge AHV, IV, EO, ALV, VK	525.35		499		496.40	
3052.00	AG-Beiträge an Pensionskassen	280.20		283		271.20	
3053.00	AG-Beiträge an Unfall- und Personal-Haftpflichtversicherungen	60.30		51		57.20	
3054.00	AG-Beiträge an Familienausgleichskasse	143.25		141		138.90	
3055.00	AG-Beiträge an Krankentaggeldversicherungen	34.70		30		33.80	
3170.00	Reisekosten und Spesen	22.75				51.75	
3920.00	Interne Verrechnung von Pacht, Mieten, Benützungskosten	474.00		542		449.00	
3930.00	Interne Verrechnung von Betriebs- und Verwaltungskosten	1'220.00		883		842.00	
4611.00	Entschädigungen von Kanton		3'434.00		3'700		3'312.00
535	Leistungen an Alter					446.25	
	Nettoergebnis						446.25
5350	Leistungen an das Alter					446.25	
3130.00	Dienstleistungen Dritter					446.25	
54	Familie und Jugend	76'879.20	26'978.35	91'076	25'776	89'218.30	40'232.20
	Nettoergebnis		49'900.85		65'300		48'986.10
543	Alimentenbevorschussung und -inkasso	28'566.90	26'978.35	25'776	25'776	41'133.30	40'232.20
	Nettoergebnis		1'588.55				901.10
5430	Alimentenbevorschussung und -inkasso	28'566.90	26'978.35	25'776	25'776	41'133.30	40'232.20
3130.00	Dienstleistungen Dritter	270.90					
3637.00	Beiträge an private Haushalte	23'400.00		25'776		25'404.30	
3707.00	Durchlaufende Beiträge an private Haushalte	4'896.00				15'729.00	
4637.00	Beiträge von privaten Haushalten		22'082.35		25'776		24'503.20
4707.00	Durchlaufende Beiträge von privaten Haushalten		4'896.00				15'729.00

Erfolgsrechnung

Rechnung / 19.04.2021

1.1.2020 - 31.12.2020

Erfolgsrechnung		Rechnung 2020		Budget 2020		Rechnung 2019	
		Aufwand	Ertrag	Aufwand	Ertrag	Aufwand	
544	Jugendschutz	18'000.00		18'400		13'400.00	
	Nettoergebnis		18'000.00		18'400		13'400.00
5440	Jugendschutz	18'000.00		18'400		13'400.00	
3632.00	Beiträge an Gemeinden und Gemeindezweckverbände	18'000.00		18'000		13'000.00	
3636.00	Beiträge an private Organisationen ohne Erwerbszweck			400		400.00	
545	Leistungen an Familien	30'312.30		46'900		34'685.00	
	Nettoergebnis		30'312.30		46'900		34'685.00
5450	Leistungen an Familien	16'639.50		16'900		16'647.00	
3632.00	Beiträge an Gemeinden und Gemeindezweckverbände	16'474.50		16'500		16'497.00	
3637.00	Beiträge an private Haushalte	165.00		400		150.00	
5451	Kinderkrippen und Kinderhorte	13'672.80		30'000		18'038.00	
3636.01	Beiträge an private Institutionen	13'672.80		30'000		18'038.00	
57	Sozialhilfe und Asylwesen	567'871.28	263'181.74	535'848	240'983	823'705.14	551'767.95
	Nettoergebnis		304'689.54		294'865		271'937.19
572	Wirtschaftliche Hilfe	449'186.90	231'997.24	414'359	198'278	694'889.38	491'810.75
	Nettoergebnis		217'189.66		216'081		203'078.63
5720	Gesetzliche wirtschaftliche Hilfe	340'491.25	148'063.69	344'735	128'654	572'574.28	328'943.95
3637.10	Beiträge an Thurgauerbürger	215'652.05		203'723		243'778.60	
3637.20	Unterstützungen an übrige Schweizerbürger	69'766.40		103'172		187'699.31	
3637.30	Unterstützung an Ausländer	55'072.80		37'840		141'096.37	
4260.51	Rückvergütungen von Thurgauerbürgern		110'690.20		100'308		186'501.40
4260.52	Rückvergütungen von übrigen Schweizerbürgern		18'741.39		24'374		56'697.45
4260.53	Rückvergütungen von Ausländern		18'632.10		3'972		85'745.10
5721	Freiwillige wirtschaftliche Hilfe	108'695.65	83'933.55	69'624	69'624	122'315.10	162'866.80
3637.10	Beiträge an Thurgauerbürger	14'139.50					
3637.20	Unterstützungen an übrige Schweizerbürger	59'214.95		37'756		90'655.70	
3637.30	Unterstützung an Ausländer	35'341.20		31'868		31'659.40	
4260.51	Rückvergütungen von Thurgauerbürgern		13'835.15				

Erfolgsrechnung

Rechnung / 19.04.2021

1.1.2020 - 31.12.2020

Erfolgsrechnung		Rechnung 2020		Budget 2020		Rechnung 2019	
		Aufwand	Ertrag	Aufwand	Ertrag	Aufwand	
4260.52	Rückvergütungen von übrigen Schweizerbürgern		38'419.30		37'756		131'206.80
4260.53	Rückvergütungen von Ausländern		31'679.10		31'868		31'660.00
573	Asylwesen	44'085.12	31'184.50	55'225	42'705	62'633.38	59'957.20
	Nettoergebnis		12'900.62		12'520		2'676.18
5730	Asylwesen	44'085.12	31'184.50	55'225	42'705	62'633.38	59'957.20
3010.00	Löhne des Verwaltungs- und Betriebspersonals	9'557.47		9'594		13'145.91	
3010.09	Erstattung von Lohn des Verwaltungs- und Betriebspersonals					-1'920.80	
3050.00	AG-Beiträge AHV, IV, EO, ALV, VK	624.60		609		856.75	
3050.09	Erstattung von AG-Beiträgen AHV, IV, EO, ALV, VK					-119.58	
3052.00	AG-Beiträge an Pensionskassen	340.20		345		479.30	
3053.00	AG-Beiträge an Unfall- und Personal-Haftpflichtversicherungen	71.00		62		84.50	
3054.00	AG-Beiträge an Familienausgleichskasse	170.65		173		239.55	
3055.00	AG-Beiträge an Krankentaggeldversicherungen	41.60		36		49.80	
3090.00	Aus- und Weiterbildung des Personals					-206.65	
3101.00	Betriebs-, Verbrauchsmaterial und Handelswaren	470.70		500		385.55	
3120.00	Ver- und Entsorgung Liegenschaften VV	2'993.35		1'500		3'301.05	
3130.00	Dienstleistungen Dritter	1'748.00		1'150		456.95	
3130.01	Telefonkosten	42.00		50		43.75	
3637.40	Beiträge an Asylsuchende	25'908.55		39'781		44'224.30	
3920.00	Interne Verrechnung von Pacht, Mieten, Benützungskosten	593.00		542		561.00	
3930.00	Interne Verrechnung von Betriebs- und Verwaltungskosten	1'524.00		883		1'052.00	
4260.00	Rückerstattungen Dritter		5'713.00				18'080.20
4611.00	Entschädigungen von Kanton		25'471.50		42'705		41'877.00
579	Fürsorge, übriges	74'599.26		66'264		66'182.38	
	Nettoergebnis		74'599.26		66'264		66'182.38
5790	Fürsorge, übriges	74'599.26		66'264		66'182.38	
3000.00	Entschädigungen, Tag- und Sitzungsgelder an Behörden und Kommissionen	225.00		2'000		1'237.50	
3010.00	Löhne des Verwaltungs- und Betriebspersonals	7'188.36		6'732		7'195.58	
3050.00	AG-Beiträge AHV, IV, EO, ALV, VK	460.55		428		436.40	
3052.00	AG-Beiträge an Pensionskassen	553.80		554		547.20	

Erfolgsrechnung

Rechnung / 19.04.2021

1.1.2020 - 31.12.2020

Erfolgsrechnung		Rechnung 2020		Budget 2020		Rechnung 2019
		Aufwand	Ertrag	Aufwand	Ertrag	
3053.00	AG-Beiträge an Unfall- und Personal-Haftpflichtversicherungen	52.25		44		50.10
3054.00	AG-Beiträge an Familienausgleichskasse	125.65		121		122.10
3055.00	AG-Beiträge an Krankentaggeldversicherungen	30.50		26		29.70
3118.00	Anschaffung von immateriellen Anlagen	6'515.85				
3130.03	Kontospesen	80.60		100		74.60
3130.05	div. DL Informatik	814.20		815		994.20
3130.06	Mitglieder- und Verbandsbeiträge	760.00		760		760.00
3132.00	Honorare externe Berater, Gutachter, Fachexperten etc.	658.05				
3158.00	Unterhalt immaterielle Anlagen	3'101.75		2'000		1'928.90
3170.00	Reisekosten und Spesen	16.70				32.10
3612.00	Entschädigungen an Gemeinden und Gemeindezweckverbände	52'000.00		52'000		52'000.00
3636.00	Beiträge an private Organisationen ohne Erwerbszweck	1'000.00				
3920.00	Interne Verrechnung von Pacht, Mieten, Benützungskosten	284.00		260		269.00
3930.00	Interne Verrechnung von Betriebs- und Verwaltungskosten	732.00		424		505.00
6	VERKEHR UND NACHRICHTENÜBERMITTLUNG	456'322.16	155'520.40	510'004	158'000	512'828.63
	Nettoergebnis		300'801.76		352'004	342'885.08
61	Strassenverkehr	286'277.16	144'915.40	337'004	132'000	347'406.63
	Nettoergebnis		141'361.76		205'004	203'598.08
615	Gemeindestrassen	286'277.16	144'915.40	337'004	132'000	347'406.63
	Nettoergebnis		141'361.76		205'004	203'598.08
6150	Gemeindestrassen	286'277.16	144'915.40	337'004	132'000	347'406.63
3000.00	Entschädigungen, Tag- und Sitzungsgelder an Behörden und Kommissionen	100.40				
3010.00	Löhne des Verwaltungs- und Betriebspersonals	37'749.11		43'583		42'659.35
3050.00	AG-Beiträge AHV, IV, EO, ALV, VK	2'473.77		2'769		2'765.19
3052.00	AG-Beiträge an Pensionskassen	2'524.00		2'590		2'562.60
3053.00	AG-Beiträge an Unfall- und Personal-Haftpflichtversicherungen	837.30		1'059		957.42
3054.00	AG-Beiträge an Familienausgleichskasse	672.22		784		773.78
3055.00	AG-Beiträge an Krankentaggeldversicherungen	163.79		166		187.87
3101.00	Betriebs-, Verbrauchsmaterial und Handelswaren	1'429.98		300		183.80

Erfolgsrechnung

Rechnung / 19.04.2021

1.1.2020 - 31.12.2020

Erfolgsrechnung		Rechnung 2020		Budget 2020		Rechnung 2019	
		Aufwand	Ertrag	Aufwand	Ertrag		
3101.01	Salz, Splitt für den Winterdienst			4'000		4'457.68	
3101.02	Treibstoffe	2'289.50		4'000		5'652.75	
3101.03	Signalisationsmaterial	4'917.90		2'500		1'645.49	
3101.07	Material für Hundetoiletten und Robidog	2'460.10		2'000		1'593.80	
3111.00	Anschaffung Apparate, Maschinen, Geräte, Fahrzeuge, Werkzeuge	115.40		500		577.20	
3132.00	Honorare externe Berater, Gutachter, Fachexperten etc.	350.00		300			
3134.00	Sachversicherungsprämien	4'344.45		4'400		4'344.45	
3137.00	Steuern und Abgaben	3'531.00		3'500		3'471.00	
3140.00	Unterhalt an Grundstücken	1'205.75					
3141.00	Unterhalt Strassen/Verkehrswege	45'880.15		106'000		81'081.84	
3141.20	Strassenreinigung	34'964.04		18'000		16'234.64	
3141.30	Strassenbeleuchtungen und Strassensignale, Verkehrsspiegel	15'209.46		14'500		45'550.80	
3141.70	Verkehrsberuhigungsmassnahmen	3'967.04		8'000		11'384.60	
3151.00	Unterhalt Apparate, Maschinen, Geräte, Fahrzeuge, Werkzeuge	10'572.35		8'800		7'715.05	
3153.00	Unterhalt Informatik-Hardware	51.55					
3158.00	Unterhalt immaterielle Anlagen					1'604.60	
3170.00	Reisekosten und Spesen	1'614.40		1'500		1'326.60	
3180.00	Wertberichtigungen auf Forderungen	-171.50				-29.38	
3181.00	Tatsächliche Forderungsverluste	230.00					
3190.00	Schadenersatzleistungen					8'145.50	
3300.10	Planmässige Abschreibungen Strassen / Verkehrswege VV allgemeiner Haushalt	70'106.00		69'613		63'606.00	
3300.60	Planmässige Abschreibungen Mobilien VV	6'969.00		6'969		6'969.00	
3612.00	Entschädigungen an Gemeinden und Gemeindezweckverbände	25'000.00		25'000		25'000.00	
3920.00	Interne Verrechnung von Pacht, Mieten, Benützungskosten	1'881.00		2'348		2'430.00	
3930.00	Interne Verrechnung von Betriebs- und Verwaltungskosten	4'839.00		3'823		4'555.00	
4030.00	Strassenverkehrssteuern		116'504.00		110'000	114'561.00	
4033.00	Hundesteuern		18'532.50		20'000	20'540.00	
4240.03	Parkplatzgebühren		900.00		2'000	2'160.00	
4260.00	Rückerstattungen Dritter		7'692.05			5'260.70	
4893.00	Entnahmen aus Vorfinanzierungen des EK		1'286.85			1'286.85	
62	Öffentlicher Verkehr	170'045.00	10'605.00	173'000	26'000	165'422.00	26'135.00

Erfolgsrechnung

Rechnung / 19.04.2021

1.1.2020 - 31.12.2020

Erfolgsrechnung		Rechnung 2020		Budget 2020		Rechnung 2019	
		Aufwand	Ertrag	Aufwand	Ertrag	Aufwand	
	Nettoergebnis		159'440.00		147'000		139'287.00
622	Regionalverkehr	141'828.00		145'000		137'422.00	
	Nettoergebnis		141'828.00		145'000		137'422.00
6220	Regionalverkehr	141'828.00		145'000		137'422.00	
3631.00	Beiträge an Kantone und Konkordate	141'828.00		145'000		137'422.00	
629	Öffentlicher Verkehr, übriges	28'217.00	10'605.00	28'000	26'000	28'000.00	26'135.00
	Nettoergebnis		17'612.00		2'000		1'865.00
6290	Öffentlicher Verkehr, übriges	28'217.00	10'605.00	28'000	26'000	28'000.00	26'135.00
3199.00	Übriger Betriebsaufwand	28'217.00		28'000		28'000.00	
4250.00	Verkäufe		10'605.00		26'000		26'135.00
7	UMWELTSCHUTZ UND RAUMORDNUNG	805'520.09	702'925.83	829'684	678'338	805'113.72	672'309.48
	Nettoergebnis		102'594.26		151'346		132'804.24
71	Wasserversorgung	302'698.39	282'234.74	297'538	282'363	287'874.29	277'433.73
	Nettoergebnis		20'463.65		15'175		10'440.56
710	Wasserversorgung	302'698.39	282'234.74	297'538	282'363	287'874.29	277'433.73
	Nettoergebnis		20'463.65		15'175		10'440.56
7100	Wasserversorgung	20'463.65		15'175		10'440.56	
3010.00	Löhne des Verwaltungs- und Betriebspersonals	6'708.95		7'572		7'578.91	
3050.00	AG-Beiträge AHV, IV, EO, ALV, VK	408.80		481		483.00	
3052.00	AG-Beiträge an Pensionskassen	488.80		478		473.40	
3053.00	AG-Beiträge an Unfall- und Personal-Haftpflichtversicherungen	187.65		228		214.60	
3054.00	AG-Beiträge an Familienausgleichskasse	111.70		136		134.80	
3055.00	AG-Beiträge an Krankentaggeldversicherungen	27.25		29		32.55	
3101.00	Betriebs-, Verbrauchsmaterial und Handelswaren					107.30	
3143.00	Unterhalt Tiefbauten	11'152.50		5'000			
3920.00	Interne Verrechnung von Pacht, Mieten, Benützungskosten	386.00		476		493.00	
3930.00	Interne Verrechnung von Betriebs- und Verwaltungskosten	992.00		775		923.00	

Erfolgsrechnung

Rechnung / 19.04.2021

1.1.2020 - 31.12.2020

Erfolgsrechnung		Rechnung 2020		Budget 2020		Rechnung 2019	
		Aufwand	Ertrag	Aufwand	Ertrag	Aufwand	Ertrag
7101	Wasserwerk [Gemeindebetrieb] EG	282'234.74	282'234.74	282'363	282'363	277'433.73	277'433.73
3010.00	Löhne des Verwaltungs- und Betriebspersonals	26'705.72		28'961		29'000.78	
3010.09	Erstattung von Lohn des Verwaltungs- und Betriebspersonals					-960.40	
3050.00	AG-Beiträge AHV, IV, EO, ALV, VK	1'621.75		1'840		1'865.22	
3050.09	Erstattung von AG-Beiträgen AHV, IV, EO, ALV, VK					-59.78	
3052.00	AG-Beiträge an Pensionskassen	1'717.60		1'712		1'762.45	
3053.00	AG-Beiträge an Unfall- und Personal-Haftpflichtversicherungen	465.78		588		527.25	
3054.00	AG-Beiträge an Familienausgleichskasse	443.05		521		522.09	
3055.00	AG-Beiträge an Krankentaggeldversicherungen	107.74		110		122.00	
3090.00	Aus- und Weiterbildung des Personals					-103.35	
3111.02	Anschaffung Wasserzähler	18'500.00		20'000		18'725.02	
3120.05	Energie Pumpanlagen	12'303.15		12'000		12'110.50	
3130.01	Telefonkosten	40.71					
3130.02	Porto					8.00	
3130.06	Mitglieder- und Verbandsbeiträge	684.49		700		684.49	
3130.50	Messdienstleistungen			1'000			
3131.00	Planung und Projektierung Dritter			2'000		1'259.94	
3131.07	Nachführung Grundbuch- und Vermessungswerk	4'362.34		4'700		2'610.77	
3132.00	Honorare externe Berater, Gutachter, Fachexperten etc.	3'385.65		3'000		3'192.11	
3143.00	Unterhalt Tiefbauten	186.17					
3143.01	Unterhalt Reservoire, Pumpstationen, Quellfassungen	13'159.19		20'500		2'023.18	
3143.02	Unterhalt Hydranten	918.99		1'500		1'374.56	
3143.03	Unterhalt Leitungsnetz	6'643.17		14'000		8'568.12	
3151.00	Unterhalt Apparate, Maschinen, Geräte, Fahrzeuge, Werkzeuge	5'426.51		9'000		5'995.87	
3170.00	Reisekosten und Spesen	17.20				32.65	
3180.00	Wertberichtigungen auf Forderungen	308.13				225.25	
3192.00	Abgeltung von Rechten	449.60		450		449.60	
3199.00	Übriger Betriebsaufwand	741.17				-1.63	
3300.31	Planmässige Abschreibungen übrige Tiefbauten VV Eigenwirtschaftsbetriebe	80'119.00		85'535		72'135.00	
3300.41	Planmässige Abschreibungen Hochbauten VV Eigenwirtschaftsbetriebe	7'051.00		7'051		7'051.00	
3409.00	Übrige Passivzinsen	5'435.00		6'570		5'269.00	

Erfolgsrechnung

Rechnung / 19.04.2021

1.1.2020 - 31.12.2020

Erfolgsrechnung		Rechnung 2020		Budget 2020		Rechnung 2019	
		Aufwand	Ertrag	Aufwand	Ertrag	Aufwand	
3510.00	Einlage in Spezialfinanzierung des EK	81'843.63		52'448		91'100.04	
3612.00	Entschädigungen an Gemeinden und Gemeindezweckverbände	9'598.00		8'177		11'944.00	
4240.00	Benützungsgebühren und Dienstleistungen		268'652.94		260'000		265'406.64
4260.00	Rückerstattungen Dritter		742.80				89.09
4660.51	Planmässige Auflösung passivierter Investitionsbeiträge von privaten Unternehmungen		4'721.00		9'606		4'721.00
4660.71	Planmässige Auflösung passivierter Investitionsbeiträge von privaten Haushalten		8'118.00		12'757		7'217.00
72	Abwasserbeseitigung	296'205.62	296'205.62	302'525	302'525	294'975.65	294'975.65
720	Abwasserbeseitigung	296'205.62	296'205.62	302'525	302'525	294'975.65	294'975.65
7201	Abwasserbeseitigung [Gemeindebetrieb] EG	296'205.62	296'205.62	302'525	302'525	294'975.65	294'975.65
3010.00	Löhne des Verwaltungs- und Betriebspersonals	14'708.47		16'132		17'897.69	
3010.09	Erstattung von Lohn des Verwaltungs- und Betriebspersonals					-960.40	
3050.00	AG-Beiträge AHV, IV, EO, ALV, VK	944.00		1'025		1'155.32	
3050.09	Erstattung von AG-Beiträgen AHV, IV, EO, ALV, VK					-59.78	
3052.00	AG-Beiträge an Pensionskassen	881.00		930		988.05	
3053.00	AG-Beiträge an Unfall- und Personal-Haftpflichtversicherungen	231.08		281		281.95	
3054.00	AG-Beiträge an Familienausgleichskasse	257.25		290		323.29	
3055.00	AG-Beiträge an Krankentaggeldversicherungen	61.69		61		74.20	
3090.00	Aus- und Weiterbildung des Personals					-103.35	
3120.05	Energie Pumpanlagen	644.15		700		618.40	
3131.07	Nachführung Grundbuch- und Vermessungswerk	7'660.50		7'700		3'778.70	
3143.00	Unterhalt Tiefbauten	9'689.55		33'000		32'168.89	
3170.00	Reisekosten und Spesen	8.85				16.60	
3180.00	Wertberichtigungen auf Forderungen	462.20				337.90	
3300.31	Planmässige Abschreibungen übrige Tiefbauten VV Eigenwirtschaftsbetriebe	9'571.00		8'216		5'516.00	
3510.00	Einlage in Spezialfinanzierung des EK	69'630.88		52'613		59'103.54	
3612.00	Entschädigungen an Gemeinden und Gemeindezweckverbände	181'455.00		181'577		173'838.65	

Erfolgsrechnung

Rechnung / 19.04.2021

1.1.2020 - 31.12.2020

Erfolgsrechnung		Rechnung 2020		Budget 2020		Rechnung 2019	
		Aufwand	Ertrag	Aufwand	Ertrag	Aufwand	
4240.00	Benützungsgebühren und Dienstleistungen		273'992.62		270'000		273'949.65
4409.00	Übrige Zinsen von Finanzvermögen		5'309.00		5'070		5'371.00
4660.51	Planmässige Auflösung passivierter Investitionsbeiträge von privaten Unternehmungen		6'121.00		11'263		6'121.00
4660.71	Planmässige Auflösung passivierter Investitionsbeiträge von privaten Haushalten		10'783.00		16'192		9'534.00
73	Abfallwirtschaft	93'193.97	93'193.97	91'450	91'450	92'910.05	92'910.05
730	Abfallwirtschaft	93'193.97	93'193.97	91'450	91'450	92'910.05	92'910.05
7300	Abfallwirtschaft			100			
3130.00	Dienstleistungen Dritter			100			
7301	Abfallwirtschaft [Gemeindebetrieb]	93'193.97	93'193.97	91'350	91'450	92'910.05	92'910.05
	EG						
3010.00	Löhne des Verwaltungs- und Betriebspersonals	15'321.40		20'328		18'039.92	
3050.00	AG-Beiträge AHV, IV, EO, ALV, VK	674.25		1'291		840.10	
3052.00	AG-Beiträge an Pensionskassen	775.00		808		800.40	
3053.00	AG-Beiträge an Unfall- und Personal-Haftpflichtversicherungen	392.75		612		459.95	
3054.00	AG-Beiträge an Familienausgleichskasse	184.15		366		234.90	
3055.00	AG-Beiträge an Krankentaggeldversicherungen	44.60		77		57.20	
3101.00	Betriebs-, Verbrauchsmaterial und Handelswaren					76.80	
3130.02	Porto					131.90	
3130.30	Grüngutabfuhr	52'309.20		44'000		48'818.15	
3130.31	div. Entsorgungs- und Recyclingkosten	13'110.57		14'000		13'349.83	
3510.00	Einlage in Spezialfinanzierung des EK	8'265.05		7'676		7'618.90	
3612.00	Entschädigungen an Gemeinden und Gemeindezweckverbände	2'117.00		2'192		2'482.00	
4240.00	Benützungsgebühren und Dienstleistungen		63'599.97		61'000		63'131.05
4240.11	Kehrichtgebühren		6'709.00		7'500		7'278.00
4240.14	Häckselgebühren				100		
4270.00	Bussen		560.00		500		160.00
4409.00	Übrige Zinsen von Finanzvermögen		389.00		350		345.00
4612.00	Entschädigungen von Gemeinden und Gemeindezweckverbänden		21'936.00		22'000		21'996.00

Erfolgsrechnung

Rechnung / 19.04.2021

1.1.2020 - 31.12.2020

Erfolgsrechnung		Rechnung 2020		Budget 2020		Rechnung 2019	
		Aufwand	Ertrag	Aufwand	Ertrag	Aufwand	
74	Verbauungen	22'723.88		28'201	1'000	24'720.29	1'146.75
	Nettoergebnis		22'723.88		27'201		23'573.54
741	Gewässerverbauungen	22'723.88		28'201	1'000	24'720.29	1'146.75
	Nettoergebnis		22'723.88		27'201		23'573.54
7410	Gewässerverbauungen	22'723.88		28'201	1'000	24'720.29	1'146.75
3010.00	Löhne des Verwaltungs- und Betriebspersonals	11'261.93		13'385		13'126.99	
3050.00	AG-Beiträge AHV, IV, EO, ALV, VK	707.55		850		843.35	
3052.00	AG-Beiträge an Pensionskassen	802.60		863		853.80	
3053.00	AG-Beiträge an Unfall- und Personal-Haftpflichtversicherungen	244.30		324		302.40	
3054.00	AG-Beiträge an Familienausgleichskasse	193.30		241		235.85	
3055.00	AG-Beiträge an Krankentaggeldversicherungen	47.10		51		57.00	
3142.00	Unterhalt Wasserbau	7'565.75		10'000		7'034.85	
3151.00	Unterhalt Apparate, Maschinen, Geräte, Fahrzeuge, Werkzeuge			500			
3170.00	Reisekosten und Spesen	8.35				16.05	
3920.00	Interne Verrechnung von Pacht, Mieten, Benützungskosten	530.00		756		783.00	
3930.00	Interne Verrechnung von Betriebs- und Verwaltungskosten	1'363.00		1'231		1'467.00	
4611.00	Entschädigungen von Kanton				1'000		1'146.75
75	Arten- und Landschaftsschutz	19'979.52		21'305		21'861.71	
	Nettoergebnis		19'979.52		21'305		21'861.71
750	Arten- und Landschaftsschutz	19'979.52		21'305		21'861.71	
	Nettoergebnis		19'979.52		21'305		21'861.71
7500	Arten- und Landschaftsschutz	19'979.52		21'305		21'861.71	
3010.00	Löhne des Verwaltungs- und Betriebspersonals	13'127.57		14'018		15'081.36	
3050.00	AG-Beiträge AHV, IV, EO, ALV, VK	674.35		891		961.70	
3052.00	AG-Beiträge an Pensionskassen	760.40		817		808.80	
3053.00	AG-Beiträge an Unfall- und Personal-Haftpflichtversicherungen	316.30		422		382.95	
3054.00	AG-Beiträge an Familienausgleichskasse	184.25		252		268.25	
3055.00	AG-Beiträge an Krankentaggeldversicherungen	44.65		53		58.50	

Erfolgsrechnung

Rechnung / 19.04.2021

1.1.2020 - 31.12.2020

Erfolgsrechnung		Rechnung 2020		Budget 2020		Rechnung 2019
		Aufwand	Ertrag	Aufwand	Ertrag	
3120.00	Ver- und Entsorgung Liegenschaften VV	689.00		600		571.15
3140.00	Unterhalt an Grundstücken	1'770.00		2'000		820.00
3170.00	Reisekosten und Spesen	370.00				360.00
3920.00	Interne Verrechnung von Pacht, Mieten, Benützungskosten	572.00		857		887.00
3930.00	Interne Verrechnung von Betriebs- und Verwaltungskosten	1'471.00		1'395		1'662.00
76	Bekämpfung von Umweltverschmutzung		26'150.00	20'000		
	Nettoergebnis	26'150.00			20'000	14'337.70
769	Übrige Bekämpfung von Umweltverschmutzung		26'150.00	20'000		
	Nettoergebnis	26'150.00			20'000	14'337.70
7690	Übrige Bekämpfung von Umweltverschmutzung		26'150.00	20'000		
3132.00	Honorare externe Berater, Gutachter, Fachexperten etc.			20'000		14'337.70
4260.00	Rückerstattungen Dritter		26'150.00			
77	Übriger Umweltschutz	58'771.24	5'141.50	48'954	1'000	5'843.30
	Nettoergebnis		53'629.74		47'954	50'350.71
771	Friedhof und Bestattung	58'771.24	5'141.50	48'954	1'000	5'843.30
	Nettoergebnis		53'629.74		47'954	50'350.71
7710	Friedhof und Bestattung	58'771.24	5'141.50	48'954	1'000	5'843.30
3000.00	Entschädigungen, Tag- und Sitzungsgelder an Behörden und Kommissionen	1'000.00		1'000		1'000.00
3010.00	Löhne des Verwaltungs- und Betriebspersonals	16'825.38		16'486		17'149.37
3010.09	Erstattung von Lohn des Verwaltungs- und Betriebspersonals	-3'049.00				-2'450.90
3050.00	AG-Beiträge AHV, IV, EO, ALV, VK	1'100.10		1'047		1'104.65
3052.00	AG-Beiträge an Pensionskassen	432.20		441		432.00
3053.00	AG-Beiträge an Unfall- und Personal-Haftpflichtversicherungen	397.20		404		391.35
3054.00	AG-Beiträge an Familienausgleichskasse	296.70		297		309.00
3055.00	AG-Beiträge an Krankentaggeldversicherungen	73.55		63		74.85
3101.00	Betriebs-, Verbrauchsmaterial und Handelswaren	89.70				
3102.00	Drucksachen, Publikationen	326.05		600		

Erfolgsrechnung

Rechnung / 19.04.2021

1.1.2020 - 31.12.2020

Erfolgsrechnung		Rechnung 2020		Budget 2020		Rechnung 2019
		Aufwand	Ertrag	Aufwand	Ertrag	
3111.00	Anschaffung Apparate, Maschinen, Geräte, Fahrzeuge, Werkzeuge			350		13.95
3120.00	Ver- und Entsorgung Liegenschaften VV	535.05		500		452.75
3130.00	Dienstleistungen Dritter	6'439.90		2'000		
3143.00	Unterhalt Tiefbauten	2'909.10		1'450		2'530.02
3151.00	Unterhalt Apparate, Maschinen, Geräte, Fahrzeuge, Werkzeuge	1'200.00		1'200		1'200.00
3170.00	Reisekosten und Spesen	105.00		100		203.30
3637.00	Beiträge an private Haushalte	28'436.31		21'500		32'229.67
3920.00	Interne Verrechnung von Pacht, Mieten, Benützungskosten	463.00		577		541.00
3930.00	Interne Verrechnung von Betriebs- und Verwaltungskosten	1'191.00		939		1'013.00
4260.00	Rückerstattungen Dritter		5'141.50		1'000	5'843.30
79	Raumordnung	11'947.47		19'711		
	Nettoergebnis		11'947.47		19'711	12'240.02
790	Raumordnung	11'947.47		19'711		
	Nettoergebnis		11'947.47		19'711	12'240.02
7900	Raumordnung	11'947.47		19'711		12'240.02
3000.00	Entschädigungen, Tag- und Sitzungsgelder an Behörden und Kommissionen	1'600.00				
3010.00	Löhne des Verwaltungs- und Betriebspersonals	4'228.07		3'639		3'623.72
3050.00	AG-Beiträge AHV, IV, EO, ALV, VK	247.15		231		235.65
3052.00	AG-Beiträge an Pensionskassen	298.20		295		292.20
3053.00	AG-Beiträge an Unfall- und Personal-Haftpflichtversicherungen	34.05		30		32.90
3054.00	AG-Beiträge an Familienausgleichskasse	67.55		66		65.50
3055.00	AG-Beiträge an Krankentaggeldversicherungen	16.60		14		15.95
3102.00	Drucksachen, Publikationen					159.65
3131.00	Planung und Projektierung Dritter			2'000		1'773.70
3131.07	Nachführung Grundbuch- und Vermessungswerk	4'873.50		4'050		5'587.70
3170.00	Reisekosten und Spesen	8.35				16.05
3320.90	Planmässige Abschreibungen übrige immaterielle Anlagen allgemeiner Haushalt			9'000		
3920.00	Interne Verrechnung von Pacht, Mieten, Benützungskosten	161.00		147		152.00
3930.00	Interne Verrechnung von Betriebs- und Verwaltungskosten	413.00		239		285.00

Erfolgsrechnung

Rechnung / 19.04.2021

1.1.2020 - 31.12.2020

Erfolgsrechnung		Rechnung 2020		Budget 2020		Rechnung 2019	
		Aufwand	Ertrag	Aufwand	Ertrag	Aufwand	
8	VOLKSWIRTSCHAFT	1'895'317.04	2'033'850.45	1'810'481	1'890'295	1'741'897.86	1'788'658.92
	Nettoergebnis	138'533.41		79'814		46'761.06	
81	Landwirtschaft	86'696.75	76'761.55	90'673	79'000	87'513.27	77'819.12
	Nettoergebnis		9'935.20		11'673		9'694.15
812	Strukturverbesserungen	76'761.55	76'761.55	79'000	79'000	77'619.12	77'619.12
8120	Strukturverbesserungen	76'761.55	76'761.55	79'000	79'000	77'619.12	77'619.12
3000.00	Entschädigungen, Tag- und Sitzungsgelder an Behörden und Kommissionen	491.00		1'000		1'975.05	
3010.00	Löhne des Verwaltungs- und Betriebspersonals					1'300.65	
3050.00	AG-Beiträge AHV, IV, EO, ALV, VK					16.80	
3054.00	AG-Beiträge an Familienausgleichskasse					4.60	
3130.00	Dienstleistungen Dritter	73'385.40		78'000		42'436.91	
3170.00	Reisekosten und Spesen					874.00	
3510.00	Einlage in Spezialfinanzierung des EK	2'730.65				30'856.61	
3636.00	Beiträge an private Organisationen ohne Erwerbszweck	154.50				154.50	
4260.00	Rückerstattungen Dritter		1'937.95		4'330		2'967.60
4409.00	Übrige Zinsen von Finanzvermögen		844.00		670		665.00
4632.00	Beiträge von Gemeinden und Gemeindezweckverbänden		25'000.00		25'000		25'000.00
4637.00	Beiträge von privaten Haushalten		48'979.60		49'000		48'986.52
814	Produktionsverbesserungen Pflanzen	9'935.20		11'673		9'894.15	200.00
	Nettoergebnis		9'935.20		11'673		9'694.15
8140	Produktionsverbesserungen Pflanzen	9'935.20		11'673		9'894.15	200.00
3010.00	Löhne des Verwaltungs- und Betriebspersonals	6'153.70		8'000		6'066.75	
3050.00	AG-Beiträge AHV, IV, EO, ALV, VK	407.20		508		422.40	
3053.00	AG-Beiträge an Unfall- und Personal-Haftpflichtversicherungen			241			
3054.00	AG-Beiträge an Familienausgleichskasse	92.30		144		115.50	
3055.00	AG-Beiträge an Krankentaggeldversicherungen			30			
3170.00	Reisekosten und Spesen	540.00				540.00	
3601.00	Ertragsanteile an Kantone und Konkordate					2'749.50	
3631.00	Beiträge an Kantone und Konkordate	2'742.00		2'750			

Erfolgsrechnung

Rechnung / 19.04.2021

1.1.2020 - 31.12.2020

Erfolgsrechnung		Rechnung 2020		Budget 2020		Rechnung 2019	
		Aufwand	Ertrag	Aufwand	Ertrag	Aufwand	
4611.00	Entschädigungen von Kanton						200.00
82	Forstwirtschaft	6'261.40		6'330		6'349.05	
	Nettoergebnis		6'261.40		6'330		6'349.05
820	Forstwirtschaft	6'261.40		6'330		6'349.05	
	Nettoergebnis		6'261.40		6'330		6'349.05
8200	Forstwirtschaft	6'261.40		6'330		6'349.05	
3130.00	Dienstleistungen Dritter	227.70		230		227.70	
3636.00	Beiträge an private Organisationen ohne Erwerbszweck	6'033.70		6'100		6'121.35	
83	Jagd und Fischerei	13'892.31	16'397.88	12'930	16'430	12'901.76	16'397.88
	Nettoergebnis	2'505.57		3'500		3'496.12	
830	Jagd und Fischerei	13'892.31	16'397.88	12'930	16'430	12'901.76	16'397.88
	Nettoergebnis	2'505.57		3'500		3'496.12	
8300	Jagd und Fischerei	13'892.31	16'397.88	12'930	16'430	12'901.76	16'397.88
3601.00	Ertragsanteile an Kantone und Konkordate	8'486.80		8'490		8'486.35	
3602.00	Ertragsanteile an Gemeinden	839.41		840		839.41	
3632.00	Beiträge an Gemeinden und Gemeindezweckverbände	4'566.10		3'600		3'576.00	
4100.01	Jagdgesellschaft und angrenzende Gemeinden		14'397.88		14'430		14'397.88
4100.02	Pächter und angrenzende Gemeinden		2'000.00		2'000		2'000.00
86	Banken und Versicherungen		46'780.00		45'000		46'775.00
	Nettoergebnis	46'780.00		45'000		46'775.00	
860	Banken und Versicherungen		46'780.00		45'000		46'775.00
	Nettoergebnis	46'780.00		45'000		46'775.00	
8600	Banken und Versicherungen		46'780.00		45'000		46'775.00
4604.00	Anteile an Erträgen öffentlicher Unternehmungen		46'780.00		45'000		46'775.00
87	Brennstoffe und Energie	1'784'616.02	1'784'616.02	1'696'865	1'696'865	1'632'766.92	1'632'766.92
871	Elektrizität	1'784'616.02	1'784'616.02	1'696'865	1'696'865	1'632'766.92	1'632'766.92

Erfolgsrechnung

Rechnung / 19.04.2021

1.1.2020 - 31.12.2020

Erfolgsrechnung		Rechnung 2020		Budget 2020		Rechnung 2019	
		Aufwand	Ertrag	Aufwand	Ertrag	Aufwand	
8711	Elektrizitätswerk /-netz [GdeBetrieb]	1'103'980.50	1'103'980.50	1'064'363	1'064'363	1'068'215.85	1'068'215.85
	EG						
3010.00	Löhne des Verwaltungs- und Betriebspersonals	27'667.70		26'521		30'913.20	
3010.09	Erstattung von Lohn des Verwaltungs- und Betriebspersonals					-1'920.80	
3050.00	AG-Beiträge AHV, IV, EO, ALV, VK	1'808.04		1'685		2'005.54	
3050.09	Erstattung von AG-Beiträgen AHV, IV, EO, ALV, VK					-119.58	
3052.00	AG-Beiträge an Pensionskassen	1'710.60		1'692		1'810.10	
3053.00	AG-Beiträge an Unfall- und Personal-Haftpflichtversicherungen	255.05		218		265.92	
3054.00	AG-Beiträge an Familienausgleichskasse	494.10		477		561.14	
3055.00	AG-Beiträge an Krankentaggeldversicherungen	119.67		101		127.67	
3090.00	Aus- und Weiterbildung des Personals					-206.65	
3101.13	Swissgrid Systemdienstleistungen (SDL)	19'904.90		18'072		27'907.86	
3101.14	Swissgrid kostendeckende Einspeisevergütung (KEV)	283'572.92		259'793		265'758.86	
3101.15	Netznutzung Vorlieferant	335'905.90		320'786		317'888.29	
3111.00	Anschaffung Apparate, Maschinen, Geräte, Fahrzeuge, Werkzeuge	3'309.98		3'000		680.78	
3130.02	Porto					10.00	
3130.06	Mitglieder- und Verbandsbeiträge	740.00		740		740.00	
3130.41	Netzpreiskalkulation	11'626.19		10'000		11'777.91	
3130.44	Hoheitliche Kontrollen	17'023.91		7'000		7'202.63	
3130.50	Messdienstleistungen	26'975.89		28'800		30'577.61	
3131.07	Nachführung Grundbuch- und Vermessungswerk	7'719.96		12'900		10'210.77	
3132.00	Honorare externe Berater, Gutachter, Fachexperten etc.	18'890.95		27'500		18'834.13	
3143.03	Unterhalt Leitungsnetz	29'109.53		46'350		28'034.59	
3144.00	Unterhalt Hochbauten, Gebäude	100.00		2'000		10'635.09	
3151.00	Unterhalt Apparate, Maschinen, Geräte, Fahrzeuge, Werkzeuge	7'768.27		6'000		12'239.04	
3158.00	Unterhalt immaterielle Anlagen	4'031.75		4'200		3'881.75	
3170.00	Reisekosten und Spesen	46.80				102.95	
3180.00	Wertberichtigungen auf Forderungen	486.99				-124.10	
3181.00	Tatsächliche Forderungsverluste	58.53		1'000			
3199.00	Übriger Betriebsaufwand	0.87				0.15	
3300.31	Planmässige Abschreibungen übrige Tiefbauten VV Eigenwirtschaftsbetriebe	210'064.00		209'760		194'915.00	

Erfolgsrechnung

Rechnung / 19.04.2021

1.1.2020 - 31.12.2020

Erfolgsrechnung		Rechnung 2020		Budget 2020		Rechnung 2019	
		Aufwand	Ertrag	Aufwand	Ertrag	Aufwand	Ertrag
3300.61	Planmässige Abschreibungen Mobilien VV Eigenwirtschaftsbetriebe	40'476.00		40'476		40'476.00	
3320.91	Planmässige Abschreibungen übrige immaterielle Anlagen Eigenwirtschaftsbetriebe	27'780.00		27'780		27'780.00	
3409.00	Übrige Passivzinsen	16'682.00				14'059.00	
3612.00	Entschädigungen an Gemeinden und Gemeindezweckverbände	9'650.00		7'512		11'191.00	
4210.00	Gebühren für Amtshandlungen		324.99				
4240.51	Netznutzung Haushalte		558'124.05		550'420		524'282.62
4240.52	Netznutzung Gewerbe		116'613.04		111'500		93'970.33
4240.53	Netznutzung Industrie		74'161.25		71'550		76'726.21
4240.54	Netznutzung Temporäranschlüsse		4'792.80		7'842		6'972.00
4240.75	Swissgrid Systemdienstleistungen (SDL)		19'453.01		18'072		27'735.81
4240.76	Swissgrid kostendeckende Einspeisevergütung (KEV)		279'644.59		259'795		265'805.23
4260.00	Rückerstattungen Dritter		6'003.72		2'000		4'327.06
4290.00	Übrige Entgelte		30.00				18.57
4510.00	Entnahmen aus Spezialfinanzierungen des EK		31'464.05		22'030		55'809.02
4660.51	Planmässige Auflösung passivierter Investitionsbeiträge von privaten Unternehmungen		4'480.00		8'505		4'480.00
4660.71	Planmässige Auflösung passivierter Investitionsbeiträge von privaten Haushalten		8'889.00		12'649		8'089.00
8712	Elektrizitätswerk - Stromhandel/Übriges EG	680'635.52	680'635.52	632'502	632'502	564'551.07	564'551.07
3010.00	Löhne des Verwaltungs- und Betriebspersonals	9'017.23		8'853		10'683.96	
3010.09	Erstattung von Lohn des Verwaltungs- und Betriebspersonals					-960.40	
3050.00	AG-Beiträge AHV, IV, EO, ALV, VK	604.64		562		689.53	
3050.09	Erstattung von AG-Beiträgen AHV, IV, EO, ALV, VK					-59.78	
3052.00	AG-Beiträge an Pensionskassen	486.60		488		551.05	
3053.00	AG-Beiträge an Unfall- und Personal-Haftpflichtversicherungen	68.90		58		72.37	
3054.00	AG-Beiträge an Familienausgleichskasse	165.15		159		192.88	
3055.00	AG-Beiträge an Krankentaggeldversicherungen	39.47		34		43.37	
3090.00	Aus- und Weiterbildung des Personals					-103.30	
3101.10	Stromankauf Naturstrom			4'328		4'600.79	
3101.11	Stromankauf heimische Produkte pV	42'548.86		36'676		32'221.26	

Erfolgsrechnung

Rechnung / 19.04.2021

1.1.2020 - 31.12.2020

Erfolgsrechnung		Rechnung 2020		Budget 2020		Rechnung 2019
		Aufwand	Ertrag	Aufwand	Ertrag	
3101.12	Stromankauf aus Zertifikaten	567'116.32		537'967		447'552.08
3130.81	div. Dienstleistungen			1'000		
3170.00	Reisekosten und Spesen	7.95				14.90
3180.00	Wertberichtigungen auf Forderungen	486.99				-124.10
3181.00	Tatsächliche Forderungsverluste	15.43				
3510.00	Einlage in Spezialfinanzierung des EK	58'119.98		41'058		67'684.46
3612.00	Entschädigungen an Gemeinden und Gemeindezweckverbände	1'958.00		1'319		1'492.00
4250.61	Stromverkauf Haushalte		439'872.07		408'483	377'312.92
4250.62	Stromverkauf Gewerbe		105'083.39		104'504	66'677.02
4250.63	Stromverkauf Industrie		126'394.45		83'506	97'353.65
4250.64	Stromverkauf Temporäranschlüsse		2'096.86		2'695	2'788.80
4250.71	Thurgauer Naturstrom		6'046.75		4'981	5'710.99
4250.73	Stromverkauf erneuerbare Energie				27'583	11'279.34
4260.00	Rückerstattungen Dritter					2'677.35
4409.00	Übrige Zinsen von Finanzvermögen		1'142.00		750	751.00
89	Sonstige gewerbliche Betriebe	3'850.56	109'295.00	3'683	53'000	2'366.86
	Nettoergebnis	105'444.44		49'317		12'533.14
890	Sonstige gewerbliche Betriebe	3'850.56	109'295.00	3'683	53'000	2'366.86
	Nettoergebnis	105'444.44		49'317		12'533.14
8900	Sonstige gewerbliche Betriebe	3'850.56	109'295.00	3'683	53'000	2'366.86
3010.00	Löhne des Verwaltungs- und Betriebspersonals	1'701.16		1'869		1'731.86
3050.00	AG-Beiträge AHV, IV, EO, ALV, VK	103.65		119		109.80
3052.00	AG-Beiträge an Pensionskassen	130.40		116		115.80
3053.00	AG-Beiträge an Unfall- und Personal-Haftpflichtversicherungen	46.50		56		50.50
3054.00	AG-Beiträge an Familienausgleichskasse	27.70		34		31.65
3055.00	AG-Beiträge an Krankentaggeldversicherungen	7.30		7		8.25
3130.00	Dienstleistungen Dritter			100		
3144.00	Unterhalt Hochbauten, Gebäude	1'446.85		1'100		
3920.00	Interne Verrechnung von Pacht, Mieten, Benützungskosten	108.00		107		111.00
3930.00	Interne Verrechnung von Betriebs- und Verwaltungskosten	279.00		175		208.00
4240.00	Benützungsgebühren und Dienstleistungen		900.00		1'000	900.00
4250.00	Verkäufe		108'395.00		52'000	14'000.00

Erfolgsrechnung

Rechnung / 19.04.2021

1.1.2020 - 31.12.2020

Erfolgsrechnung		Rechnung 2020		Budget 2020		Rechnung 2019	
		Aufwand	Ertrag	Aufwand	Ertrag	Aufwand	Ertrag
9	FINANZEN UND STEUERN	543'395.69	2'273'558.67	24'340	2'193'740	433'814.97	2'349'195.61
	Nettoergebnis	1'730'162.98		2'169'400		1'915'380.64	
91	Steuern	20'822.70	1'876'679.54	5'000	1'872'000	-3'721.70	1'948'721.26
	Nettoergebnis	1'855'856.84		1'867'000		1'952'442.96	
910	Steuern	20'822.70	1'876'679.54	5'000	1'872'000	-3'721.70	1'948'721.26
	Nettoergebnis	1'855'856.84		1'867'000		1'952'442.96	
9100	Allgemeine Gemeindesteuern	20'822.70	1'876'679.54	5'000	1'872'000	-3'721.70	1'948'721.26
3180.00	Wertberichtigungen auf Forderungen	7'550.20				-5'627.95	
3181.00	Tatsächliche Forderungsverluste	13'272.50		5'000		1'906.25	
4000.00	Einkommenssteuern natürliche Personen Rechnungsjahr		1'467'124.39		1'420'000		1'448'251.01
4000.10	Einkommenssteuern natürliche Personen früherer Jahre		20'400.30		95'000		96'210.40
4001.00	Vermögenssteuern natürliche Personen Rechnungsjahr		142'113.35		145'000		141'595.05
4001.10	Vermögenssteuern natürliche Personen früherer Jahre		13'504.65		15'000		13'394.05
4002.00	Quellensteuern natürliche Personen		140'545.60		115'000		117'136.30
4010.00	Gewinnsteuern juristische Personen Rechnungsjahr		61'929.75		52'000		68'817.65
4010.10	Gewinnsteuern juristische Personen früherer Jahre		31'061.50		30'000		63'316.80
93	Finanz- und Lastenausgleich		98'712.00		109'000		113'646.00
	Nettoergebnis	98'712.00		109'000		113'646.00	
930	Finanz- und Lastenausgleich		98'712.00		109'000		113'646.00
	Nettoergebnis	98'712.00		109'000		113'646.00	
9300	Finanz- und Lastenausgleich		98'712.00		109'000		113'646.00
4621.50	Finanzausgleichsbeiträge vom Kanton		98'712.00		109'000		113'646.00
95	Ertragsanteile, übrige	1'300.00	252'051.10		187'500	1'000.00	262'663.90
	Nettoergebnis	250'751.10		187'500		261'663.90	
950	Ertragsanteile, übrige	1'300.00	252'051.10		187'500	1'000.00	262'663.90
	Nettoergebnis	250'751.10		187'500		261'663.90	
9500	Ertragsanteile, übrige	1'300.00	252'051.10		187'500	1'000.00	262'663.90

Erfolgsrechnung

Rechnung / 19.04.2021

1.1.2020 - 31.12.2020

Erfolgsrechnung		Rechnung 2020		Budget 2020		Rechnung 2019	
		Aufwand	Ertrag	Aufwand	Ertrag	Aufwand	
3601.00	Ertragsanteile an Kantone und Konkordate	1'300.00				1'000.00	
4601.01	Liegenschaftensteuern		126'156.50		117'000		119'205.50
4601.01	Grundstückgewinnsteuer		122'651.60		70'000		141'865.40
4601.11	Alkohol- und Wirtepatente		3'243.00		500		1'593.00
96	Vermögens- und Schuldenverwaltung	125'882.65	45'793.98	19'340	25'240	18'362.49	23'355.90
	Nettoergebnis		80'088.67	5'900		4'993.41	
961	Zinsen	19'006.65	23'343.83	19'340	22'840	18'362.49	20'604.15
	Nettoergebnis	4'337.18		3'500		2'241.66	
9610	Zinsen	19'006.65	23'343.83	19'340	22'840	18'362.49	20'604.15
3130.03	Kontospesen	1'675.37		2'000		1'705.69	
3181.00	Tatsächliche Forderungsverluste	7.45					
3401.00	Verzinsung kurzfristige Finanzverbindlichkeiten	601.33		4'000		5'276.35	
3406.00	Verzinsung langfristige Finanzverbindlichkeiten	9'038.50		6'500		4'248.45	
3409.00	Übrige Passivzinsen	7'684.00		6'840		7'132.00	
4401.00	Zinsen Forderungen und Kontokorrente		23.00				158.75
4401.01	Zinsen auf Steuerforderungen		1'199.75		1'500		1'113.30
4401.03	Zinsen auf Depotguthaben		4.08				4.10
4409.00	Übrige Zinsen von Finanzvermögen		22'117.00		21'340		19'328.00
963	Liegenschaften des Finanzvermögens	106'876.00	22'450.15		2'400		2'751.75
	Nettoergebnis		84'425.85	2'400		2'751.75	
9630	Liegenschaften des Finanzvermögens	106'876.00	22'450.15		2'400		2'751.75
3441.00	Wertberichtigungen Grundstücke FV	93'876.00					
3441.40	Wertberichtigungen Gebäude FV	13'000.00					
4430.01	Mietzinse		2'400.00		2'400		2'400.00
4439.01	Rückerstattungen Raumnebenkosten		252.15				351.75
4443.00	Marktwertanpassungen Grundstücke FV		7'998.00				
4443.40	Marktwertanpassungen Gebäude FV		11'000.00				
4470.01	Mietzinse		800.00				
97	Rückverteilungen		322.05				808.55
	Nettoergebnis	322.05				808.55	

Erfolgsrechnung

Rechnung / 19.04.2021

1.1.2020 - 31.12.2020

Erfolgsrechnung		Rechnung 2020		Budget 2020		Rechnung 2019	
		Aufwand	Ertrag	Aufwand	Ertrag	Aufwand	Ertrag
971	Rückverteilungen aus CO2-Abgabe		322.05				808.55
	Nettoergebnis	322.05				808.55	
9710	Rückverteilungen aus CO2-Abgabe		322.05				808.55
4699.10	Rückverteilung CO2-Abgabe		322.05				808.55
99	Nicht aufgeteilte Posten	395'390.34				418'174.18	
	Nettoergebnis		395'390.34				418'174.18
999	Abschluss	395'390.34				418'174.18	
	Nettoergebnis		395'390.34				418'174.18
9999	Abschluss	395'390.34				418'174.18	
9000.00	Ertragsüberschuss	395'390.34				418'174.18	

Erfolgsrechnung

Rechnung / 19.04.2021

1.1.2020 - 31.12.2020

Erfolgsrechnung Artengliederung Zusammenzug		Rechnung 2020		Budget 2020		Rechnung 2019	
		Aufwand	Ertrag	Aufwand	Ertrag	Aufwand	Ertrag
	ERFOLGSRECHNUNG	5'997'918.24	5'997'918.24	5'541'382	5'693'783	6'210'383.86	6'210'383.86
	Nettoergebnis			152'401			
3	Aufwand	5'602'527.90		5'541'382		5'792'209.68	
30	Personalaufwand	727'711.45		791'907		764'158.59	
31	Sach- + Übriger Betriebsaufwand	2'230'851.32		2'284'212		2'148'906.83	
33	Abschreibungen Verwaltungsvermögen	508'092.00		521'871		474'404.00	
34	Finanzaufwand	146'316.83		23'910		35'984.80	
35	Einlagen in Fonds und Spezialfinanz.	220'590.19		153'795		256'363.55	
36	Transferaufwand	1'627'042.61		1'640'173		1'903'686.96	
37	Durchlaufende Beiträge	32'636.50		41'590		99'828.95	
39	Interne Verrechnungen	109'287.00		83'924		108'876.00	
4	Ertrag		5'997'918.24		5'693'783		6'210'383.86
40	Fiskalertrag		2'011'716.04		2'002'000		2'083'822.26
41	Regalien und Konzessionen		16'397.88		16'430		16'397.88
42	Entgelte		2'854'205.33		2'627'899		2'875'746.68
44	Finanzertrag		124'334.33		106'180		104'310.90
45	Entnahmen aus Fonds und Spezialfinanzierung		31'464.05		22'030		55'809.02
46	Transferertrag		816'590.26		793'730		868'523.27
47	Durchlaufende Beiträge		32'636.50		41'590		95'611.00
48	Ausserordentlicher Ertrag		1'286.85				1'286.85
49	Interne Verrechnungen		109'287.00		83'924		108'876.00
9	Abschlusskonten	395'390.34				418'174.18	
90	Abschluss Erfolgsrechnung	395'390.34				418'174.18	

Erfolgsrechnung

Rechnung / 19.04.2021

1.1.2020 - 31.12.2020

Erfolgsrechnung Artengliederung		Rechnung 2020		Budget 2020	Rechnung 2019	
		Aufwand	Aufwand	Ertrag	Aufwand	Ertrag
	ERFOLGSRECHNUNG	5'997'918.24	5'997'918.24			
	Nettoergebnis		152'401	5'693'783	6'210'383.86	6'210'383.86
	Aufwand	5'602'527.90	5'541'382		5'792'209.68	
30	Personalaufwand	727'711.45	791'907		764'158.59	
300	Behörden und Kommissionen	23'201.75	40'329		25'696.95	
3000	Löhne, Tag- und Sitzungsgelder	23'201.75	40'329		25'696.95	
3000.00	Entschädigungen, Tag- und Sitzungsgelder an Behörden u..	23'201.75	40'329		25'696.95	
301	Löhne des Verwaltungs-+ Betriebspersonal	606'740.95	642'821		634'623.40	
3010	Löhne des Verwaltungs-+ Betriebspersonal	606'740.95	642'821		634'623.40	
3010.00	Löhne des Verwaltungs- und Betriebspersonals	617'252.10	642'821		656'282.30	
3010.09	Erstattung von Lohn des Verwaltungs- und Betriebsperson..	-10'511.15			-21'658.90	
305	Arbeitgeberbeiträge	93'094.75	98'957		99'942.29	
3050	AG-Beiträge AHV,IV,EO,ALV VV-Kosten	40'187.00	42'171		41'164.63	
3050.00	AG-Beiträge AHV, IV, EO, ALV, VK	40'187.00	42'171		42'360.33	
3050.09	Erstattung von AG-Beiträgen AHV, IV, EO, ALV, VK				-1'195.70	
3052	AG-Beiträge an andere Pensionskassen	31'855.25	33'762		36'348.60	
3052.00	AG-Beiträge an Pensionskassen	31'855.25	33'762		36'348.60	
3053	AG-Beiträge an Unfallversicherungen	7'532.61	8'553		7'901.00	
3053.00	AG-Beiträge an Unfall- und Personal-Haftpflichtversicherun..	7'532.61	8'553		7'901.00	
3054	AG-Beiträge an Familienausgleichskasse	10'945.30	11'947		11'845.11	
3054.00	AG-Beiträge an Familienausgleichskasse	10'945.30	11'947		11'845.11	
3055	AG-Beiträge an KK-Taggeldversicherungen	2'574.59	2'524		2'682.95	
3055.00	AG-Beiträge an Krankentaggeldversicherungen	2'574.59	2'524		2'682.95	

Erfolgsrechnung

Rechnung / 19.04.2021

1.1.2020 - 31.12.2020

Erfolgsrechnung Artengliederung		Rechnung 2020		Budget 2020	Rechnung 2019	
		Aufwand	Aufwand	Ertrag	Aufwand	Ertrag
309	Übriger Personalaufwand	4'674.00	9'800		3'895.95	
3090	Aus- + Weiterbildung des Personals	4'100.00	6'600		-1'666.65	
3090.00	Aus- und Weiterbildung des Personals	4'100.00	6'600		-1'666.65	
3091	Personalwerbung				1'638.20	
3091.00	Personalwerbung				1'638.20	
3099	Übriger Personalaufwand	574.00	3'200		3'924.40	
3099.00	Übriger Personalaufwand	574.00	3'200		3'924.40	
31	Sach- + Übriger Betriebsaufwand	2'230'851.32	2'284'212		2'148'906.83	
310	Material- + Warenaufwand	1'301'298.96	1'213'802		1'133'837.86	
3100	Büromaterial	19'847.45	8'000		9'524.65	
3100.00	Büromaterial	19'847.45	8'000		9'524.65	
3101	Betriebs-, Verbrauchsmaterial	1'266'089.61	1'192'072		1'111'378.81	
3101.00	Betriebs-, Verbrauchsmaterial und Handelswaren	7'373.21	1'950		2'099.95	
3101.01	Salz, Splitt für den Winterdienst		4'000		4'457.68	
3101.02	Treibstoffe	2'289.50	4'000		5'652.75	
3101.03	Signalisationsmaterial	4'917.90	2'500		1'645.49	
3101.07	Material für Hundetoiletten und Robidog	2'460.10	2'000		1'593.80	
3101.10	Stromankauf Naturstrom		4'328		4'600.79	
3101.11	Stromankauf heimische Produkte pV	42'548.86	36'676		32'221.26	
3101.12	Stromankauf aus Zertifikaten	567'116.32	537'967		447'552.08	
3101.13	Swissgrid Systemdienstleistungen (SDL)	19'904.90	18'072		27'907.86	
3101.14	Swissgrid kostendeckende Einspeisevergütung (KEV)	283'572.92	259'793		265'758.86	
3101.15	Netznutzung Vorlieferant	335'905.90	320'786		317'888.29	
3102	Drucksachen, Publikationen	12'946.50	11'460		10'353.05	
3102.00	Drucksachen, Publikationen	12'946.50	11'460		10'353.05	
3103	Fachliteratur, Zeitschriften	1'700.60	1'570		1'664.60	
3103.00	Fachliteratur, Zeitschriften	1'700.60	1'570		1'664.60	

Erfolgsrechnung

Rechnung / 19.04.2021

1.1.2020 - 31.12.2020

Erfolgsrechnung Artengliederung		Rechnung 2020		Budget 2020	Rechnung 2019	
		Aufwand	Aufwand	Ertrag	Aufwand	Ertrag
3105	Lebensmittel	714.80	700		916.75	
3105.00	Lebensmittel	714.80	700		916.75	
311	Nicht aktivierbare Anlagen	62'701.08	45'550		94'347.30	
3110	Büromöbel und -geräte, Schulmobiliar	10'809.95			2'270.30	
3110.00	Anschaffung Büromöbel und -geräte	10'809.95			2'270.30	
3111	Apparate, Maschinen, Geräte, Fz,Werkzeug	27'014.88	29'150		28'774.45	
3111.00	Anschaffung Apparate, Maschinen, Geräte, Fahrzeuge, We..	8'514.88	9'150		10'049.43	
3111.02	Anschaffung Wasserzähler	18'500.00	20'000		18'725.02	
3112	Kleider, Wäsche, Vorhänge	175.90	500		605.65	
3112.00	Anschaffung Dienstkleider	175.90	500		605.65	
3113	Hardware	82.00				
3113.00	Anschaffung Hardware	82.00				
3118	Anschaffung von immateriellen Anlagen	24'618.35	15'900		62'696.90	
3118.00	Anschaffung von immateriellen Anlagen	24'618.35	15'900		62'696.90	
312	Ver- und Entsorgung	54'472.70	58'300		65'062.35	
3120	Ver- und Entsorgung	54'472.70	58'300		65'062.35	
3120.00	Ver- und Entsorgung Liegenschaften VV	41'525.40	45'600		52'333.45	
3120.05	Energie Pumpanlagen	12'947.30	12'700		12'728.90	
313	Dienstleistungen und Honorare	451'508.61	471'210		419'447.52	
3130	Dienstleistungen Dritter	324'768.78	313'730		276'723.70	
3130.00	Dienstleistungen Dritter	103'704.85	102'400		65'773.41	
3130.01	Telefonkosten	2'322.46	2'050		2'370.15	
3130.02	Porto	14'358.15	13'750		14'369.50	
3130.03	Kontospesen	3'614.52	4'100		3'687.07	
3130.04	Betriebskosten	7'438.85	7'000		8'150.15	
3130.05	div. DL Informatik	8'086.65	5'815		7'900.70	
3130.06	Mitglieder- und Verbandsbeiträge	59'555.69	63'765		53'793.14	

Erfolgsrechnung

Rechnung / 19.04.2021

1.1.2020 - 31.12.2020

Erfolgsrechnung Artengliederung		Rechnung 2020		Budget 2020	Rechnung 2019	
		Aufwand	Aufwand	Ertrag	Aufwand	Ertrag
3130.10	Bundesfeier		2'000		2'119.85	
3130.11	Jungbürgerfeier	2'512.20	3'000		2'866.20	
3130.12	div. Einwohneranlässe	2'129.65	4'050		3'967.40	
3130.30	Grüngutabfuhr	52'309.20	44'000		48'818.15	
3130.31	div. Entsorgungs- und Recyclingkosten	13'110.57	14'000		13'349.83	
3130.41	Netzpreiskalkulation	11'626.19	10'000		11'777.91	
3130.44	Hoheitliche Kontrollen	17'023.91	7'000		7'202.63	
3130.50	Messdienstleistungen	26'975.89	29'800		30'577.61	
3130.81	div. Dienstleistungen		1'000			
3131	Planung und Projektierung Dritter	27'319.65	36'050		27'924.93	
3131.00	Planung und Projektierung Dritter		4'000		3'033.64	
3131.07	Nachführung Grundbuch- und Vermessungswerk	27'319.65	32'050		24'891.29	
3132	Honorare ext. Berater, Gutachter, Fachexp.	34'833.30	59'300		43'049.99	
3132.00	Honorare externe Berater, Gutachter, Fachexperten etc.	34'833.30	59'300		43'049.99	
3133	Informatik-Nutzungsaufwand	42'249.48	39'800		45'113.05	
3133.00	Informatik-Nutzungsaufwand	42'249.48	39'800		45'113.05	
3134	Sachversicherungsprämien	18'806.40	18'830		19'420.65	
3134.00	Sachversicherungsprämien	18'806.40	18'830		19'420.65	
3137	Steuern und Abgaben	3'531.00	3'500		7'215.20	
3137.00	Steuern und Abgaben	3'531.00	3'500		7'215.20	
314	Baulicher Unterhalt	204'445.51	356'900		258'782.55	
3140	Unterhalt Grundstücken	3'423.10	3'000		1'691.80	
3140.00	Unterhalt an Grundstücken	3'423.10	3'000		1'691.80	
3141	Unterhalt Strassen / Verkehrswege	100'020.69	146'500		154'251.88	
3141.00	Unterhalt Strassen/Verkehrswege	45'880.15	106'000		81'081.84	
3141.20	Strassenreinigung	34'964.04	18'000		16'234.64	
3141.30	Strassenbeleuchtungen und Strassensignale, Verkehrsspie..	15'209.46	14'500		45'550.80	
3141.70	Verkehrsberuhigungsmassnahmen	3'967.04	8'000		11'384.60	

Erfolgsrechnung

Rechnung / 19.04.2021

1.1.2020 - 31.12.2020

Erfolgsrechnung Artengliederung		Rechnung 2020		Budget 2020	Rechnung 2019	
		Aufwand	Aufwand	Ertrag	Aufwand	Ertrag
3142	Unterhalt Wasserbau	7'565.75	10'000		7'034.85	
3142.00	Unterhalt Wasserbau	7'565.75	10'000		7'034.85	
3143	Unterhalt Tiefbauten	73'768.20	121'800		74'699.36	
3143.00	Unterhalt Tiefbauten	23'937.32	39'450		34'698.91	
3143.01	Unterhalt Reservoire, Pumpstationen, Quellfassungen	13'159.19	20'500		2'023.18	
3143.02	Unterhalt Hydranten	918.99	1'500		1'374.56	
3143.03	Unterhalt Leitungsnetz	35'752.70	60'350		36'602.71	
3144	Unterhalt Hochbauten	19'667.77	75'600		21'104.66	
3144.00	Unterhalt Hochbauten, Gebäude	19'667.77	75'600		21'104.66	
315	Unterhalt Mobilien + immat. Anlagen	67'932.93	63'400		74'007.06	
3150	Unterhalt Büromöbel und -geräte, Schulmobiliar		500			
3150.00	Unterhalt der Büromöbel und -geräte		500			
3151	Apparate, Maschinen, Geräte, Fz,Werkzeug	27'470.03	26'500		27'160.16	
3151.00	Unterhalt Apparate, Maschinen, Geräte, Fahrzeuge, Werkz..	27'470.03	26'500		27'160.16	
3153	Informatik-Unterhalt (Hardware)	51.55				
3153.00	Unterhalt Informatik-Hardware	51.55				
3158	Unterhalt immaterielle Anlagen	40'411.35	36'400		46'846.90	
3158.00	Unterhalt immaterielle Anlagen	40'411.35	36'400		46'846.90	
316	Mieten, Leasing, Pachten, Benützungsgeb.	35'148.25	35'200		34'777.90	
3160	Miete und Pacht Liegenschaften	32'000.00	32'000		32'000.00	
3160.00	Miete und Pacht Liegenschaften	32'000.00	32'000		32'000.00	
3162	Raten für operatives Leasing	3'148.25	3'200		2'777.90	
3162.00	Raten für operatives Leasing	3'148.25	3'200		2'777.90	
317	Spesenentschädigungen	3'517.70	2'400		5'461.50	
3170	Reisekosten und Spesen	3'517.70	2'400		5'461.50	

Erfolgsrechnung

Rechnung / 19.04.2021

1.1.2020 - 31.12.2020

Erfolgsrechnung Artengliederung		Rechnung 2020		Budget 2020	Rechnung 2019	
		Aufwand	Aufwand	Ertrag	Aufwand	Ertrag
3170.00	Reisekosten und Spesen	3'517.70	2'400		5'461.50	
318	Wertberichtigungen auf Forderungen	20'416.94	9'000		-968.53	
3180	Wertberichtigungen auf Forderungen	6'593.28			-2'874.78	
3180.00	Wertberichtigungen auf Forderungen	6'593.28			-2'874.78	
3181	Tatsächliche Forderungsverluste	13'823.66	9'000		1'906.25	
3181.00	Tatsächliche Forderungsverluste	13'823.66	9'000		1'906.25	
319	Verschiedener Betriebsaufwand	29'408.64	28'450		64'151.32	
3190	Schadenersatzleistungen				8'145.50	
3190.00	Schadenersatzleistungen				8'145.50	
3192	Abgeltung von Rechten	449.60	450		28'007.30	
3192.00	Abgeltung von Rechten	449.60	450		28'007.30	
3199	Übriger Betriebsaufwand	28'959.04	28'000		27'998.52	
3199.00	Übriger Betriebsaufwand	28'959.04	28'000		27'998.52	
33	Abschreibungen Verwaltungsvermögen	508'092.00	521'871		474'404.00	
330	Abschreibungen Sachanlagen VV	480'312.00	485'091		446'624.00	
3300	Planmässige Abschreibungen Sachanlagen	480'312.00	485'091		446'624.00	
3300.10	Planmässige Abschreibungen Strassen / Verkehrswege VV..	70'106.00	69'613		63'606.00	
3300.31	Planmässige Abschreibungen übrige Tiefbauten VV Eigen..	299'754.00	303'511		272'566.00	
3300.40	Planmässige Abschreibungen Hochbauten VV allgemeiner ..	55'956.00	57'471		55'956.00	
3300.41	Planmässige Abschreibungen Hochbauten VV Eigenwirtsch..	7'051.00	7'051		7'051.00	
3300.60	Planmässige Abschreibungen Mobilien VV	6'969.00	6'969		6'969.00	
3300.61	Planmässige Abschreibungen Mobilien VV Eigenwirtschaft..	40'476.00	40'476		40'476.00	
332	Abschreibungen Immaterielle Anlagen	27'780.00	36'780		27'780.00	
3320	Planmässige Abschreibungen imm. Anlagen	27'780.00	36'780		27'780.00	
3320.90	Planmässige Abschreibungen übrige immaterielle Anlagen ..		9'000			

Erfolgsrechnung

Rechnung / 19.04.2021

1.1.2020 - 31.12.2020

Erfolgsrechnung Artengliederung		Rechnung 2020		Budget 2020	Rechnung 2019	
		Aufwand	Aufwand	Ertrag	Aufwand	Ertrag
3320.91	Planmässige Abschreibungen übrige immaterielle Anlagen ..	27'780.00	27'780		27'780.00	
34	Finanzaufwand	146'316.83	23'910		35'984.80	
340	Zinsaufwand	39'440.83	23'910		35'984.80	
3401	Verzinsung kurzfristige Finanzverbind.	601.33	4'000		5'276.35	
3401.00	Verzinsung kurzfristige Finanzverbindlichkeiten	601.33	4'000		5'276.35	
3406	Verzinsung langfristige Finanzverbind.	9'038.50	6'500		4'248.45	
3406.00	Verzinsung langfristige Finanzverbindlichkeiten	9'038.50	6'500		4'248.45	
3409	Übrige Passivzinsen	29'801.00	13'410		26'460.00	
3409.00	Übrige Passivzinsen	29'801.00	13'410		26'460.00	
344	Wertberichtigung Anlagen FV	106'876.00				
3441	Wertberichtigung Sachanlagen FV	106'876.00				
3441.00	Wertberichtigungen Grundstücke FV	93'876.00				
3441.40	Wertberichtigungen Gebäude FV	13'000.00				
35	Einlagen in Fonds und Spezialfinanz.	220'590.19	153'795		256'363.55	
351	Einlagen in Fonds + SpezFina im EK	220'590.19	153'795		256'363.55	
3510	Einlagen in Spezialfinanzierungen des EK	220'590.19	153'795		256'363.55	
3510.00	Einlage in Spezialfinanzierung des EK	220'590.19	153'795		256'363.55	
36	Transferaufwand	1'627'042.61	1'640'173		1'903'686.96	
360	Ertragsanteile an Dritte	46'016.66	39'330		48'027.66	
3601	... an Kantone und Konkordate	45'177.25	38'490		47'188.25	
3601.00	Ertragsanteile an Kantone und Konkordate	45'177.25	38'490		47'188.25	
3602	Ertragsanteile an Gemeinden	839.41	840		839.41	
3602.00	Ertragsanteile an Gemeinden	839.41	840		839.41	

Erfolgsrechnung

Rechnung / 19.04.2021

1.1.2020 - 31.12.2020

Erfolgsrechnung Artengliederung		Rechnung 2020		Budget 2020	Rechnung 2019	
		Aufwand	Aufwand	Ertrag	Aufwand	Ertrag
361	Entschädigungen an Gemeinwesen	295'015.50	294'177		292'481.80	
3612	... an Gemeinden	295'015.50	294'177		292'481.80	
3612.00	Entschädigungen an Gemeinden und Gemeindezweckverb..	295'015.50	294'177		292'481.80	
363	Beiträge an Gemeinwesen und Dritte	1'286'010.45	1'306'666		1'563'177.50	
3631	... an den Kanton	459'642.55	509'950		495'618.90	
3631.00	Beiträge an Kantone und Konkordate	332'520.00	324'750		287'478.00	
3631.10	Prämienverbilligungsbeiträge an Kanton	142'687.85	183'200		179'967.60	
3631.11	Gemeindeanteil an Verlustscheineinforderungen	-15'565.30	2'000		28'173.30	
3632	... an Gemeinden und Gemeindezweckverb	53'349.80	49'400		44'345.95	
3632.00	Beiträge an Gemeinden und Gemeindezweckverbände	53'349.80	49'400		44'345.95	
3634	... an öffentliche Unternehmungen	45'000.00	45'000		32'500.00	
3634.00	Beiträge an öffentliche Unternehmungen	45'000.00	45'000		32'500.00	
3635	... an private Unternehmungen	24'124.09	24'000		51'487.20	
3635.02	Beiträge an Langzeitpflege an private Institutionen	12'379.99	2'000		2'171.10	
3635.10	Kosten Aufhebung Prämienausstände	10'134.10	15'000		14'493.45	
3635.11	Beiträge an Krankenkassen aufgrund von Verlustscheinen		5'000		34'282.65	
3635.13	Mahn-, Dossier- & Bearbeitungsgebühren	1'610.00	2'000		540.00	
3636	... an private Organis ohne Erwerbszweck	170'028.25	167'500		140'292.80	
3636.00	Beiträge an private Organisationen ohne Erwerbszweck	28'708.45	32'500		30'533.15	
3636.01	Beiträge an private Institutionen	141'319.80	135'000		109'759.65	
3637	... an private Haushalte	533'865.76	510'816		798'932.65	
3637.00	Beiträge an private Haushalte	58'770.31	56'676		59'818.97	
3637.10	Beiträge an Thurgauerbürger	229'791.55	203'723		243'778.60	
3637.20	Unterstützungen an übrige Schweizerbürger	128'981.35	140'928		278'355.01	
3637.30	Unterstützung an Ausländer	90'414.00	69'708		172'755.77	
3637.40	Beiträge an Asylsuchende	25'908.55	39'781		44'224.30	
37	Durchlaufende Beiträge	32'636.50	41'590		99'828.95	

Erfolgsrechnung

Rechnung / 19.04.2021

1.1.2020 - 31.12.2020

Erfolgsrechnung Artengliederung		Rechnung 2020		Budget 2020	Rechnung 2019	
		Aufwand	Aufwand	Ertrag	Aufwand	Ertrag
370	Durchlaufende Beiträge	32'636.50	41'590		99'828.95	
3701	an den Kanton	7'200.00	9'000		10'400.00	
3701.00	Durchlaufende Beträge an Kanton und Konkordate	7'200.00	9'000		10'400.00	
3702	an Gemeinden und Gemeindeverbände	18'279.00	30'000		57'880.00	
3702.00	Durchlaufende Beiträge an Gemeinden und Gemeindeverb..	18'279.00	30'000		57'880.00	
3705	an private Unternehmungen	2'261.50	2'590		15'819.95	
3705.00	Durchlaufende Beiträge an private Unternehmungen	2'261.50	2'590		15'819.95	
3707	an private Haushalte	4'896.00			15'729.00	
3707.00	Durchlaufende Beiträge an private Haushalte	4'896.00			15'729.00	
39	Interne Verrechnungen	109'287.00	83'924		108'876.00	
392	Interne Verrechnungen von Pacht, Mieten, Benützungskosten	23'002.00	22'673		22'683.00	
3920	iV von Pacht, Mieten, Benützungskosten	23'002.00	22'673		22'683.00	
3920.00	Interne Verrechnung von Pacht, Mieten, Benützungskosten	23'002.00	22'673		22'683.00	
393	Interne Verrechnungen von Betriebs- und Verwaltungskosten	86'285.00	61'251		86'193.00	
3930	iV von Betriebs- und Verwaltungskosten	86'285.00	61'251		86'193.00	
3930.00	Interne Verrechnung von Betriebs- und Verwaltungskosten	86'285.00	61'251		86'193.00	
4	Ertrag			5'997'918.24		6'210'383.86
40	Fiskalertrag			2'011'716.04		2'083'822.26
400	Direkte Steuern natürliche Personen			1'783'688.29		1'816'586.81
4000	Einkommenssteuern natürliche Personen			1'487'524.69		1'544'461.41
4000.00	Einkommenssteuern natürliche Personen Rechnungsjahr			1'467'124.39		1'448'251.01
4000.10	Einkommenssteuern natürliche Personen früherer Jahre			20'400.30		96'210.40

Erfolgsrechnung

Rechnung / 19.04.2021

1.1.2020 - 31.12.2020

Erfolgsrechnung Artengliederung		Rechnung 2020	Budget 2020	Rechnung 2019
		Aufwand	Aufwand Ertrag	Aufwand Ertrag
4001	Vermögenssteuern natürliche Personen	155'618.00	160'000	154'989.10
4001.00	Vermögenssteuern natürliche Personen Rechnungsjahr	142'113.35	145'000	141'595.05
4001.10	Vermögenssteuern natürliche Personen früherer Jahre	13'504.65	15'000	13'394.05
4002	Quellensteuern natürliche Personen	140'545.60	115'000	117'136.30
4002.00	Quellensteuern natürliche Personen	140'545.60	115'000	117'136.30
401	Direkte Steuern juristische Personen	92'991.25	82'000	132'134.45
4010	Gewinnsteuern juristische Personen	92'991.25	82'000	132'134.45
4010.00	Gewinnsteuern juristische Personen Rechnungsjahr	61'929.75	52'000	68'817.65
4010.10	Gewinnsteuern juristische Personen früherer Jahre	31'061.50	30'000	63'316.80
403	Besitz- und Aufwandsteuern	135'036.50	130'000	135'101.00
4030	Strassenverkehrssteuern	116'504.00	110'000	114'561.00
4030.00	Strassenverkehrssteuern	116'504.00	110'000	114'561.00
4033	Hundetaxen	18'532.50	20'000	20'540.00
4033.00	Hundesteuern	18'532.50	20'000	20'540.00
41	Regalien und Konzessionen	16'397.88	16'430	16'397.88
410	Regalien	16'397.88	16'430	16'397.88
4100	Regalien	16'397.88	16'430	16'397.88
4100.01	Jagdgesellschaft und angrenzende Gemeinden	14'397.88	14'430	14'397.88
4100.02	Pächter und angrenzende Gemeinden	2'000.00	2'000	2'000.00
42	Entgelte	2'854'205.33	2'627'899	2'875'746.68
421	Gebühren für Amtshandlungen	58'249.91	56'000	58'695.53
4210	Gebühren für Amtshandlungen	58'249.91	56'000	58'695.53
4210.00	Gebühren für Amtshandlungen	45'949.91	44'000	47'595.53
4210.01	Baubewilligungsgebühren	12'300.00	12'000	11'100.00

Erfolgsrechnung

Rechnung / 19.04.2021

1.1.2020 - 31.12.2020

Erfolgsrechnung Artengliederung		Rechnung 2020	Budget 2020	Rechnung 2019
		Aufwand	Aufwand Ertrag	Aufwand Ertrag
424	Benützungsgebühren und Dienstleistungen	1'667'543.27	1'620'779	1'608'317.54
4240	Benützungsgebühren und Dienstleistungen	1'667'543.27	1'620'779	1'608'317.54
4240.00	Benützungsgebühren und Dienstleistungen	607'145.53	592'000	603'387.34
4240.03	Parkplatzgebühren	900.00	2'000	2'160.00
4240.11	Kehrichtgebühren	6'709.00	7'500	7'278.00
4240.14	Häckselgebühren		100	
4240.51	Netznutzung Haushalte	558'124.05	550'420	524'282.62
4240.52	Netznutzung Gewerbe	116'613.04	111'500	93'970.33
4240.53	Netznutzung Industrie	74'161.25	71'550	76'726.21
4240.54	Netznutzung Temporäranschlüsse	4'792.80	7'842	6'972.00
4240.75	Swissgrid Systemdienstleistungen (SDL)	19'453.01	18'072	27'735.81
4240.76	Swissgrid kostendeckende Einspeisevergütung (KEV)	279'644.59	259'795	265'805.23
425	Erlös aus Verkäufen	798'643.22	709'752	601'257.72
4250	Verkäufe	798'643.22	709'752	601'257.72
4250.00	Verkäufe	119'149.70	78'000	40'135.00
4250.61	Stromverkauf Haushalte	439'872.07	408'483	377'312.92
4250.62	Stromverkauf Gewerbe	105'083.39	104'504	66'677.02
4250.63	Stromverkauf Industrie	126'394.45	83'506	97'353.65
4250.64	Stromverkauf Temporäranschlüsse	2'096.86	2'695	2'788.80
4250.71	Thurgauer Naturstrom	6'046.75	4'981	5'710.99
4250.73	Stromverkauf erneuerbare Energie		27'583	11'279.34
426	Rückerstattungen	329'178.91	240'868	582'893.85
4260	Rückerstattungen Dritter	329'178.91	240'868	582'893.85
4260.00	Rückerstattungen Dritter	74'168.67	24'830	63'540.60
4260.01	Rückerstattungen Betriebskosten	12'324.85	1'500	3'114.85
4260.05	Rückerstattungen von Versicherungen	41.80		
4260.21	Rückerstattung säumiger Prämienzahler	10'645.35	16'260	24'196.65
4260.31	Rückerstattungen Porti	1.00		
4260.32	Rückerstattungen Sachversicherungsprämien			231.00
4260.51	Rückvergütungen von Thurgauerbürgern	124'525.35	100'308	186'501.40
4260.52	Rückvergütungen von übrigen Schweizerbürgern	57'160.69	62'130	187'904.25
4260.53	Rückvergütungen von Ausländern	50'311.20	35'840	117'405.10

Erfolgsrechnung

Rechnung / 19.04.2021

1.1.2020 - 31.12.2020

Erfolgsrechnung Artengliederung		Rechnung 2020		Budget 2020	Rechnung 2019	
		Aufwand	Aufwand	Ertrag	Aufwand	Ertrag
427	Bussen		560.00	500		160.00
4270	Bussen		560.00	500		160.00
4270.00	Bussen		560.00	500		160.00
429	Übrige Entgelte		30.02			24'422.04
4290	Übrige Entgelte		30.02			24'422.04
4290.00	Übrige Entgelte		30.02			24'422.04
44	Finanzertrag		124'334.33	106'180		104'310.90
440	Zinsertrag		31'027.83	29'680		27'736.15
4401	Zinsen Forderungen und Kontokorrente		1'226.83	1'500		1'276.15
4401.00	Zinsen Forderungen und Kontokorrente		23.00			158.75
4401.01	Zinsen auf Steuerforderungen		1'199.75	1'500		1'113.30
4401.03	Zinsen auf Depotguthaben		4.08			4.10
4409	Übrige Zinsen von Finanzvermögen		29'801.00	28'180		26'460.00
4409.00	Übrige Zinsen von Finanzvermögen		29'801.00	28'180		26'460.00
443	Liegenschaftsertrag FV		2'652.15	2'400		2'751.75
4430	Pacht- und Mietzinse Liegenschaften FV		2'400.00	2'400		2'400.00
4430.01	Mietzinse		2'400.00	2'400		2'400.00
4439	Übriger Liegenschaftenertrag FV		252.15			351.75
4439.01	Rückerstattungen Raumnebenkosten		252.15			351.75
444	Wertberichtigungen Anlagen FV		18'998.00			
4443	Marktwertanpassungen Liegenschaften		18'998.00			
4443.00	Marktwertanpassungen Grundstücke FV		7'998.00			
4443.40	Marktwertanpassungen Gebäude FV		11'000.00			

Erfolgsrechnung

Rechnung / 19.04.2021

1.1.2020 - 31.12.2020

Erfolgsrechnung Artengliederung		Rechnung 2020		Budget 2020		Rechnung 2019	
		Aufwand	Aufwand	Ertrag	Aufwand	Ertrag	
447	Liegenschaftenertrag VV		71'656.35	74'100			73'823.00
4470	Pacht- und Mietzinse Liegenschaften VV		71'656.35	74'100			73'823.00
4470.00	Pacht- und Mietzinse Liegenschaften VV		54'403.00	54'800			54'503.00
4470.01	Mietzinse		17'253.35	19'300			19'320.00
45	Entnahmen aus Fonds und Spezialfinanzierung		31'464.05	22'030			55'809.02
451	Entnahmen aus Fonds+Spezfina im EK		31'464.05	22'030			55'809.02
4510	Entnahmen aus SpezFina des EK		31'464.05	22'030			55'809.02
4510.00	Entnahmen aus Spezialfinanzierungen des EK		31'464.05	22'030			55'809.02
46	Transferertrag		816'590.26	793'730			868'523.27
460	Anteil an Erträgen		298'831.10	232'500			309'438.90
4601	Anteil an Kantonserträgen und Konkordaten		252'051.10	187'500			262'663.90
4601.01	Liegenschaftensteuern		126'156.50	117'000			119'205.50
4601.01	Grundstückgewinnsteuer		122'651.60	70'000			141'865.40
4601.11	Alkohol- und Wirtepatente		3'243.00	500			1'593.00
4604	Anteile an Erträgen öffentlicher Unternehmungen		46'780.00	45'000			46'775.00
4604.00	Anteile an Erträgen öffentlicher Unternehmungen		46'780.00	45'000			46'775.00
461	Entschädigungen von Gemeinwesen		243'916.45	233'982			297'575.85
4610	Entschädigung vom Bund						1'350.00
4610.00	Entschädigungen vom Bund						1'350.00
4611	Entschädigung vom Kanton		115'535.55	110'405			154'922.00
4611.00	Entschädigungen von Kanton		115'535.55	110'405			154'922.00
4612	Entschädigung von Gemeinden + Gemeindeverbänden		128'380.90	123'577			141'303.85
4612.00	Entschädigungen von Gemeinden und Gemeindezweckver..		128'380.90	123'577			141'303.85
462	Finanz- und Lastenausgleich		98'712.00	109'000			113'646.00

Erfolgsrechnung

Rechnung / 19.04.2021

1.1.2020 - 31.12.2020

Erfolgsrechnung Artengliederung		Rechnung 2020	Budget 2020	Rechnung 2019
		Aufwand	Aufwand Ertrag	Aufwand Ertrag
4621	Finanz- und Lastenausgleich von Kantonen und Konko..	98'712.00	109'000	113'646.00
4621.50	Finanzausgleichsbeiträge vom Kanton	98'712.00	109'000	113'646.00
463	Beiträge von Gemeinwesen und Dritten	131'696.66	147'276	106'891.97
4631	Beiträge vom Kanton	35'634.71	47'500	8'402.25
4631.00	Staatsbeiträge	7'031.45	47'500	8'402.25
4631.50	Staatsbeiträge an Pflegeleistungen der ambulanten Kranke..	28'603.26		
4632	Beiträge von Gemeinden und Gemeindeverbänden	25'000.00	25'000	25'000.00
4632.00	Beiträge von Gemeinden und Gemeindezweckverbänden	25'000.00	25'000	25'000.00
4637	Beiträge von privaten Haushalten	71'061.95	74'776	73'489.72
4637.00	Beiträge von privaten Haushalten	71'061.95	74'776	73'489.72
466	Auflösung passiv. Investitionsbeiträge	43'112.00	70'972	40'162.00
4660	Planmässige Auflösung passiv.IR-Beiträge	43'112.00	70'972	40'162.00
4660.51	Planmässige Auflösung passivierter Investitionsbeiträge vo..	15'322.00	29'374	15'322.00
4660.71	Planmässige Auflösung passivierter Investitionsbeiträge vo..	27'790.00	41'598	24'840.00
469	Übriger Transferertrag	322.05		808.55
4699	Rückverteilungen	322.05		808.55
4699.10	Rückverteilung CO2-Abgabe	322.05		808.55
47	Durchlaufende Beiträge	32'636.50	41'590	95'611.00
470	Durchlaufende Beiträge	32'636.50	41'590	95'611.00
4701	Durchlaufende Beiträge vom Kanton	18'279.00	30'000	57'880.00
4701.00	Durchlaufende Beiträge vom Kanton	18'279.00	30'000	57'880.00
4707	Durchlaufende Beiträge von privaten Haushalten	14'357.50	11'590	37'731.00
4707.00	Durchlaufende Beiträge von privaten Haushalten	7'157.50	2'590	27'331.00
4707.01	an Kanton weiterzuleitende Schutzraumsatzabgaben	7'200.00	9'000	10'400.00

Erfolgsrechnung

Rechnung / 19.04.2021

1.1.2020 - 31.12.2020

Erfolgsrechnung Artengliederung		Rechnung 2020		Budget 2020	Rechnung 2019	
		Aufwand	Aufwand	Ertrag	Aufwand	Ertrag
48	Ausserordentlicher Ertrag		1'286.85			1'286.85
489	Entnahmen aus dem Eigenkapital		1'286.85			1'286.85
4893	Entnahmen aus dem Eigenkapital aus Vorfinanzierung..		1'286.85			1'286.85
4893.00	Entnahmen aus Vorfinanzierungen des EK		1'286.85			1'286.85
49	Interne Verrechnungen		109'287.00	83'924		108'876.00
492	Interne Verrechnungen von Pacht, Mieten, Benützungsk..		23'002.00	22'673		22'683.00
4920	Int.Verr von Pacht,Mieten, Benützungsko.		23'002.00	22'673		22'683.00
4920.00	Interne Verrechnung von Pacht, Mieten, Benützungskosten		23'002.00	22'673		22'683.00
493	Interne Verrechnungen von Betriebs- und Verwaltungs..		86'285.00	61'251		86'193.00
4930	Int.Verr von Betriebs-+Verwaltungskosten		86'285.00	61'251		86'193.00
4930.00	Interne Verrechnung von Betriebs- und Verwaltungskosten		86'285.00	61'251		86'193.00
9	Abschlusskonten	395'390.34			418'174.18	
9	Abschluss Erfolgsrechnung	395'390.34			418'174.18	
900	Abschluss allgemeiner Haushalt	395'390.34			418'174.18	
9000	Ertragsüberschuss Erfolgsrechnung	395'390.34			418'174.18	
9000.00	Ertragsüberschuss	395'390.34			418'174.18	

Ergebnis - Gemeinde ohne Spezialfinanzierung

Rechnung / 19.04.2021

1.1.2020 - 31.12.2020

Erfolgs- und Finanzierungsausweis		Rechnung 2020	Budget 2020	Rechnung 2019
ERFOLGSRECHNUNG				
Betrieblicher Aufwand				
30	Personalaufwand	619'246.02	674'126	643'609.57
31	Sach- und übriger Betriebsaufwand	629'005.54	689'850	718'417.08
33	Abschreibungen Verwaltungsvermögen	133'031.00	143'053	126'531.00
35	Einlagen in Fonds und Spezialfinanzierungen	0.00	0	0.00
36	Transferaufwand	1'422'110.11	1'439'396	1'702'584.81
37	Durchlaufende Beiträge	32'636.50	41'590	99'828.95
	Total Betrieblicher Aufwand	2'836'029.17	2'988'015	3'290'971.41
Betrieblicher Ertrag				
40	Fiskalertrag	2'011'716.04	2'002'000	2'083'822.26
41	Regalien und Konzessionen	16'397.88	16'430	16'397.88
42	Entgelte	499'369.08	371'538	699'126.75
43	Verschiedene Erträge	0.00	0	0.00
45	Entnahmen aus Fonds und Spezialfinanzierungen	0.00	0	0.00
46	Transferertrag	677'562.66	626'758	732'378.75
47	Durchlaufende Beiträge	32'636.50	41'590	95'611.00
	Total Betrieblicher Ertrag	3'237'682.16	3'058'316	3'627'336.64
	Ergebnis aus betrieblicher Tätigkeit	401'652.99	70'301	336'365.23
34	Finanzaufwand	124'199.83	17'340	16'656.80
44	Finanzertrag	116'650.33	99'340	97'178.90
	Ergebnis aus Finanzierung	-7'549.50	82'000	80'522.10
	Operatives Ergebnis	394'103.49	152'301	416'887.33
38	Ausserordentlicher Aufwand	0.00	0	0.00
48	Ausserordentlicher Ertrag	1'286.85	0	1'286.85
	Ausserordentliches Ergebnis	1'286.85	0	1'286.85
	Gesamtergebnis Erfolgsrechnung	395'390.34	152'301	418'174.18
	(+ = Ertragsüberschuss / - = Aufwandüberschuss)			

Ergebnis - Gemeinde ohne Spezialfinanzierung

Rechnung / 19.04.2021

1.1.2020 - 31.12.2020

Erfolgs- und Finanzierungsausweis		Rechnung 2020	Budget 2020	Rechnung 2019
INVESTITIONSRECHNUNG				
Investitionsausgaben				
50	Total Sachanlagen	570'264.45	1'342'500	197'779.00
51	Total Investitionen auf Rechnung Dritter	0.00	0	0.00
52	Total Immaterielle Anlagen	81'747.05	137'500	21'232.65
54	Total Darlehen	0.00	0	0.00
55	Total Beteiligungen und Grundkapitalien	0.00	0	0.00
56	Total Eigene Investitionsbeiträge	0.00	0	0.00
58	Total Ausserordentliche Investitionen	0.00	0	0.00
	Total Investitionsausgaben	652'011.50	1'480'000	219'011.65
Investitionseinnahmen				
60	Übertragung von Sachanlagen in das Finanzvermögen	0.00	0	0.00
61	Rückerstattungen	29'444.70	330'000	0.00
62	Abgang immaterielle Anlagen	0.00	0	0.00
63	Investitionsbeiträge	340'974.40	600'000	0.00
64	Rückzahlung von Darlehen	0.00	0	0.00
65	Übertragung von Beteiligungen	0.00	0	0.00
66	Rückzahlung eigener Investitionsbeiträge	0.00	0	0.00
68	Ausserordentliche Investitionseinnahmen	0.00	0	0.00
	Total Investitionseinnahmen	370'419.10	930'000	0.00
	Ergebnis Investitionsrechnung	-281'592.40	-550'000	-219'011.65
	Selbstfinanzierung	527'134.49	295'354	543'418.33
	Finanzierungsergebnis	245'542.09	-254'646	324'406.68
	(+ = Finanzierungsüberschuss / - = Finanzierungsfehlbetrag)			

Ergebnis - Wasserwerk

Rechnung /19.04.2021

1.1.2020 - 31.12.2020

Erfolgs- und Finanzierungsausweis		Rechnung 2020	Budget 2020	Rechnung 2019
ERFOLGSRECHNUNG				
Betrieblicher Aufwand				
30	Personalaufwand	31'061.64	33'732	32'676.26
31	Sach- und übriger Betriebsaufwand	67'126.47	88'850	57'258.43
33	Abschreibungen Verwaltungsvermögen	87'170.00	92'586	79'186.00
35	Einlagen in Fonds und Spezialfinanzierungen	81'843.63	52'448	91'100.04
36	Transferaufwand	9'598.00	8'177	11'944.00
37	Durchlaufende Beiträge	0.00	0	0.00
	Total Betrieblicher Aufwand	276'799.74	275'793	272'164.73
Betrieblicher Ertrag				
40	Fiskalertrag	0.00	0	0.00
41	Regalien und Konzessionen	0.00	0	0.00
42	Entgelte	269'395.74	260'000	265'495.73
43	Verschiedene Erträge	0.00	0	0.00
45	Entnahmen aus Fonds und Spezialfinanzierungen	0.00	0	0.00
46	Transferertrag	12'839.00	22'363	11'938.00
47	Durchlaufende Beiträge	0.00	0	0.00
	Total Betrieblicher Ertrag	282'234.74	282'363	277'433.73
	Ergebnis aus betrieblicher Tätigkeit	5'435.00	6'570	5'269.00
34	Finanzaufwand	5'435.00	6'570	5'269.00
44	Finanzertrag	0.00	0	0.00
	Ergebnis aus Finanzierung	-5'435.00	-6'570	-5'269.00
	Operatives Ergebnis	0.00	0	0.00
38	Ausserordentlicher Aufwand	0.00	0	0.00
48	Ausserordentlicher Ertrag	0.00	0	0.00
	Ausserordentliches Ergebnis	0.00	0	0.00
	Gesamtergebnis Erfolgsrechnung	0.00	0	0.00
	(+ = Ertragsüberschuss / - = Aufwandüberschuss)			

Ergebnis - Wasserwerk

Rechnung /19.04.2021

1.1.2020 - 31.12.2020

Erfolgs- und Finanzierungsausweis		Rechnung 2020	Budget 2020	Rechnung 2019
INVESTITIONSRECHNUNG				
Investitionsausgaben				
50	Sachanlagen	189'155.95	320'000	241'590.58
51	Investitionsn auf Rechnung Dritter	0.00	0	0.00
52	Immaterielle Anlagen	0.00	0	0.00
54	Darlehen	0.00	0	0.00
55	Beteiligungen, Grundkapitalien	0.00	0	0.00
56	Eigene Investitionsbeiträge	0.00	0	0.00
58	Ausserordentliche Investitionen	0.00	0	0.00
	Total Investitionsausgaben	189'155.95	320'000	241'590.58
Investitionseinnahmen				
60	Übertragung von Sachanlagen in das Finanzvermögen	0.00	0	0.00
61	Rückerstattungen	38'525.53	130'000	0.00
62	Abgang immaterielle Anlagen	0.00	0	0.00
63	Investitionsbeiträge	44'250.11	30'100	41'100.00
64	Rückzahlung von Darlehen	0.00	0	0.00
65	Übertragung von Beteiligungen	0.00	0	0.00
66	Rückzahlung eigener Investitionsbeiträge	0.00	0	0.00
68	Ausserordentliche Investitionseinnahmen	0.00	0	0.00
	Total Investitionseinnahmen	82'775.64	160'100	41'100.00
	Ergebnis Investitionsrechnung	-106'380.31	-159'900	-200'490.58
	Selbstfinanzierung	156'174.63	122'671	158'348.04
	Finanzierungsergebnis	49'794.32	-37'229	-42'142.54
	(+ = Finanzierungsüberschuss / - = Finanzierungsfehlbetrag)			

Ergebnis - Abwasserbeseitigung

Rechnung /19.04.2021

1.1.2020 - 31.12.2020

Erfolgs- und Finanzierungsausweis		Rechnung 2020	Budget 2020	Rechnung 2019
ERFOLGSRECHNUNG				
Betrieblicher Aufwand				
30	Personalaufwand	17'083.49	18'719	19'596.97
31	Sach- und übriger Betriebsaufwand	18'465.25	41'400	36'920.49
33	Abschreibungen Verwaltungsvermögen	9'571.00	8'216	5'516.00
35	Einlagen in Fonds und Spezialfinanzierungen	69'630.88	52'613	59'103.54
36	Transferaufwand	181'455.00	181'577	173'838.65
37	Durchlaufende Beiträge	0.00	0	0.00
	Total Betrieblicher Aufwand	296'205.62	302'525	294'975.65
Betrieblicher Ertrag				
40	Fiskalertrag	0.00	0	0.00
41	Regalien und Konzessionen	0.00	0	0.00
42	Entgelte	273'992.62	270'000	273'949.65
43	Verschiedene Erträge	0.00	0	0.00
45	Entnahmen aus Fonds und Spezialfinanzierungen	0.00	0	0.00
46	Transferertrag	16'904.00	27'455	15'655.00
47	Durchlaufende Beiträge	0.00	0	0.00
	Total Betrieblicher Ertrag	290'896.62	297'455	289'604.65
	Ergebnis aus betrieblicher Tätigkeit	-5'309.00	-5'070	-5'371.00
34	Finanzaufwand	0.00	0	0.00
44	Finanzertrag	5'309.00	5'070	5'371.00
	Ergebnis aus Finanzierung	5'309.00	5'070	5'371.00
	Operatives Ergebnis	0.00	0	0.00
38	Ausserordentlicher Aufwand	0.00	0	0.00
48	Ausserordentlicher Ertrag	0.00	0	0.00
	Ausserordentliches Ergebnis	0.00	0	0.00
	Gesamtergebnis Erfolgsrechnung	0.00	0	0.00
	(+ = Ertragsüberschuss / - = Aufwandüberschuss)			

Ergebnis - Abwasserbeseitigung

Rechnung /19.04.2021

1.1.2020 - 31.12.2020

Erfolgs- und Finanzierungsausweis		Rechnung 2020	Budget 2020	Rechnung 2019
INVESTITIONSRECHNUNG				
Investitionsausgaben				
50	Sachanlagen	204'763.55	310'000	5'356.29
51	Investitionsn auf Rechnung Dritter	0.00	0	0.00
52	Immaterielle Anlagen	0.00	0	0.00
54	Darlehen	0.00	0	0.00
55	Beteiligungen, Grundkapitalien	0.00	0	0.00
56	Eigene Investitionsbeiträge	0.00	0	0.00
58	Ausserordentliche Investitionen	0.00	0	0.00
	Total Investitionsausgaben	204'763.55	310'000	5'356.29
Investitionseinnahmen				
60	Übertragung von Sachanlagen in das Finanzvermögen	0.00	0	0.00
61	Rückerstattungen	0.00	175'000	0.00
62	Abgang immaterielle Anlagen	0.00	0	0.00
63	Investitionsbeiträge	24'981.96	36'100	55'587.41
64	Rückzahlung von Darlehen	0.00	0	0.00
65	Übertragung von Beteiligungen	0.00	0	0.00
66	Rückzahlung eigener Investitionsbeiträge	0.00	0	0.00
68	Ausserordentliche Investitionseinnahmen	0.00	0	0.00
	Total Investitionseinnahmen	24'981.96	211'100	55'587.41
	Ergebnis Investitionsrechnung	-179'781.59	-98'900	50'231.12
	Selbstfinanzierung	62'297.88	33'374	48'964.54
	Finanzierungsergebnis	-117'483.71	-65'526	99'195.66
	(+ = Finanzierungsüberschuss / - = Finanzierungsfehlbetrag)			

Ergebnis - Abfallwirtschaft

Rechnung /19.04.2021

1.1.2020 - 31.12.2020

		Rechnung 2020	Budget 2020	Rechnung 2019
ERFOLGSRECHNUNG				
Betrieblicher Aufwand				
30	Personalaufwand	17'392.15	23'482	20'432.47
31	Sach- und übriger Betriebsaufwand	65'419.77	58'000	62'376.68
33	Abschreibungen Verwaltungsvermögen	0.00	0	0.00
35	Einlagen in Fonds und Spezialfinanzierungen	8'265.05	7'676	7'618.90
36	Transferaufwand	2'117.00	2'192	2'482.00
37	Durchlaufende Beiträge	0.00	0	0.00
	Total Betrieblicher Aufwand	93'193.97	91'350	92'910.05
Betrieblicher Ertrag				
40	Fiskalertrag	0.00	0	0.00
41	Regalien und Konzessionen	0.00	0	0.00
42	Entgelte	70'868.97	69'100	70'569.05
43	Verschiedene Erträge	0.00	0	0.00
45	Entnahmen aus Fonds und Spezialfinanzierungen	0.00	0	0.00
46	Transferertrag	21'936.00	22'000	21'996.00
47	Durchlaufende Beiträge	0.00	0	0.00
	Total Betrieblicher Ertrag	92'804.97	91'100	92'565.05
	Ergebnis aus betrieblicher Tätigkeit	-389.00	-250	-345.00
34	Finanzaufwand	0.00	0	0.00
44	Finanzertrag	389.00	350	345.00
	Ergebnis aus Finanzierung	389.00	350	345.00
	Operatives Ergebnis	0.00	100	0.00
38	Ausserordentlicher Aufwand	0.00	0	0.00
48	Ausserordentlicher Ertrag	0.00	0	0.00
	Ausserordentliches Ergebnis	0.00	0	0.00
	Gesamtergebnis Erfolgsrechnung	0.00	100	0.00
	(+ = Ertragsüberschuss / - = Aufwandüberschuss)			

Ergebnis - Abfallwirtschaft

Rechnung /19.04.2021

1.1.2020 - 31.12.2020

		Rechnung 2020	Budget 2020	Rechnung 2019
INVESTITIONSRECHNUNG				
Investitionsausgaben				
50	Sachanlagen	0.00	0	0.00
51	Investitionsn auf Rechnung Dritter	0.00	0	0.00
52	Immaterielle Anlagen	0.00	0	0.00
54	Darlehen	0.00	0	0.00
55	Beteiligungen, Grundkapitalien	0.00	0	0.00
56	Eigene Investitionsbeiträge	0.00	0	0.00
58	Ausserordentliche Investitionen	0.00	0	0.00
	Total Investitionsausgaben	0.00	0	0.00
Investitionseinnahmen				
60	Übertragung von Sachanlagen in das Finanzvermögen	0.00	0	0.00
61	Rückerstattungen	0.00	0	0.00
62	Abgang immaterielle Anlagen	0.00	0	0.00
63	Investitionsbeiträge	0.00	0	0.00
64	Rückzahlung von Darlehen	0.00	0	0.00
65	Übertragung von Beteiligungen	0.00	0	0.00
66	Rückzahlung eigener Investitionsbeiträge	0.00	0	0.00
68	Ausserordentliche Investitionseinnahmen	0.00	0	0.00
	Total Investitionseinnahmen	0.00	0	0.00
	Ergebnis Investitionsrechnung	0.00	0	0.00
	Selbstfinanzierung	8'265.05	7'776	7'618.90
	Finanzierungsergebnis	8'265.05	7'776	7'618.90
	(+ = Finanzierungsüberschuss / - = Finanzierungsfehlbetrag)			

Ergebnis - Elektrizitätswerk /-netz

Rechnung /19.04.2021

1.1.2020 - 31.12.2020

	Rechnung 2020	Budget 2020	Rechnung 2019	
ERFOLGSRECHNUNG				
Betrieblicher Aufwand				
30	Personalaufwand	32'055.16	30'694	33'436.54
31	Sach- und übriger Betriebsaufwand	767'273.34	748'141	746'358.31
33	Abschreibungen Verwaltungsvermögen	278'320.00	278'016	263'171.00
35	Einlagen in Fonds und Spezialfinanzierungen	0.00	0	0.00
36	Transferaufwand	9'650.00	7'512	11'191.00
37	Durchlaufende Beiträge	0.00	0	0.00
	Total Betrieblicher Aufwand	1'087'298.50	1'064'363	1'054'156.85
Betrieblicher Ertrag				
40	Fiskalertrag	0.00	0	0.00
41	Regalien und Konzessionen	0.00	0	0.00
42	Entgelte	1'059'147.45	1'021'179	999'837.83
43	Verschiedene Erträge	0.00	0	0.00
45	Entnahmen aus Fonds und Spezialfinanzierungen	31'464.05	22'030	55'809.02
46	Transferertrag	13'369.00	21'154	12'569.00
47	Durchlaufende Beiträge	0.00	0	0.00
	Total Betrieblicher Ertrag	1'103'980.50	1'064'363	1'068'215.85
	Ergebnis aus betrieblicher Tätigkeit	16'682.00	0	14'059.00
34	Finanzaufwand	16'682.00	0	14'059.00
44	Finanzertrag	0.00	0	0.00
	Ergebnis aus Finanzierung	-16'682.00	0	-14'059.00
	Operatives Ergebnis	0.00	0	0.00
38	Ausserordentlicher Aufwand	0.00	0	0.00
48	Ausserordentlicher Ertrag	0.00	0	0.00
	Ausserordentliches Ergebnis	0.00	0	0.00
	Gesamtergebnis Erfolgsrechnung	0.00	0	0.00
	(+ = Ertragsüberschuss / - = Aufwandüberschuss)			

Ergebnis - Elektrizitätswerk /-netz

Rechnung /19.04.2021

1.1.2020 - 31.12.2020

	Rechnung 2020	Budget 2020	Rechnung 2019	
INVESTITIONSRECHNUNG				
Investitionsausgaben				
50	Sachanlagen	389'901.58	795'000	763'748.27
51	Investitionsn auf Rechnung Dritter	0.00	0	0.00
52	Immaterielle Anlagen	0.00	0	0.00
54	Darlehen	0.00	0	0.00
55	Beteiligungen, Grundkapitalien	0.00	0	0.00
56	Eigene Investitionsbeiträge	0.00	0	0.00
58	Ausserordentliche Investitionen	0.00	0	0.00
	Total Investitionsausgaben	389'901.58	795'000	763'748.27
Investitionseinnahmen				
60	Übertragung von Sachanlagen in das Finanzvermögen	0.00	0	0.00
61	Rückerstattungen	0.00	250'000	37'874.93
62	Abgang immaterielle Anlagen	0.00	0	0.00
63	Investitionsbeiträge	16'000.00	23'000	52'299.03
64	Rückzahlung von Darlehen	0.00	0	0.00
65	Übertragung von Beteiligungen	0.00	0	0.00
66	Rückzahlung eigener Investitionsbeiträge	0.00	0	0.00
68	Ausserordentliche Investitionseinnahmen	0.00	0	0.00
	Total Investitionseinnahmen	16'000.00	273'000	90'173.96
	Ergebnis Investitionsrechnung	-373'901.58	-522'000	-673'574.31
	Selbstfinanzierung	233'486.95	234'832	194'792.98
	Finanzierungsergebnis	-140'414.63	-287'168	-478'781.33
	(+ = Finanzierungsüberschuss / - = Finanzierungsfehlbetrag)			

Ergebnis - Elektrizitätswerk - Stromhandel/Übriges

Rechnung /19.04.2021

1.1.2020 - 31.12.2020

		Rechnung 2020	Rechnung 2019
ERFOLGSRECHNUNG			
Betrieblicher Aufwand			
30	Personalaufwand	10'381.99	10'154
31	Sach- und übriger Betriebsaufwand	610'175.55	579'971
33	Abschreibungen Verwaltungsvermögen	0.00	0
35	Einlagen in Fonds und Spezialfinanzierungen	58'119.98	41'058
36	Transferaufwand	1'958.00	1'319
37	Durchlaufende Beiträge	0.00	0
	Total Betrieblicher Aufwand	680'635.52	632'502
Betrieblicher Ertrag			
40	Fiskalertrag	0.00	0
41	Regalien und Konzessionen	0.00	0
42	Entgelte	679'493.52	631'752
43	Verschiedene Erträge	0.00	0
45	Entnahmen aus Fonds und Spezialfinanzierungen	0.00	0
46	Transferertrag	0.00	0
47	Durchlaufende Beiträge	0.00	0
	Total Betrieblicher Ertrag	679'493.52	631'752
	Ergebnis aus betrieblicher Tätigkeit	-1'142.00	-750
34	Finanzaufwand	0.00	0
44	Finanzertrag	1'142.00	750
	Ergebnis aus Finanzierung	1'142.00	750
	Operatives Ergebnis	0.00	0
38	Ausserordentlicher Aufwand	0.00	0
48	Ausserordentlicher Ertrag	0.00	0
	Ausserordentliches Ergebnis	0.00	0
	Gesamtergebnis Erfolgsrechnung	0.00	0
	(+ = Ertragsüberschuss / - = Aufwandüberschuss)		

Ergebnis - Elektrizitätswerk - Stromhandel/Übriges

Rechnung /19.04.2021

1.1.2020 - 31.12.2020

		Rechnung 2020	Rechnung 2019	
INVESTITIONSRECHNUNG				
Investitionsausgaben				
50	Sachanlagen	0.00	0	0.00
51	Investitionsn auf Rechnung Dritter	0.00	0	0.00
52	Immaterielle Anlagen	0.00	0	0.00
54	Darlehen	0.00	0	0.00
55	Beteiligungen, Grundkapitalien	0.00	0	0.00
56	Eigene Investitionsbeiträge	0.00	0	0.00
58	Ausserordentliche Investitionen	0.00	0	0.00
	Total Investitionsausgaben	0.00	0	0.00
Investitionseinnahmen				
60	Übertragung von Sachanlagen in das Finanzvermögen	0.00	0	0.00
61	Rückerstattungen	0.00	0	0.00
62	Abgang immaterielle Anlagen	0.00	0	0.00
63	Investitionsbeiträge	0.00	0	0.00
64	Rückzahlung von Darlehen	0.00	0	0.00
65	Übertragung von Beteiligungen	0.00	0	0.00
66	Rückzahlung eigener Investitionsbeiträge	0.00	0	0.00
68	Ausserordentliche Investitionseinnahmen	0.00	0	0.00
	Total Investitionseinnahmen	0.00	0	0.00
	Ergebnis Investitionsrechnung	0.00	0	0.00
	Selbstfinanzierung	58'119.98	41'058	67'684.46
	Finanzierungsergebnis	58'119.98	41'058	67'684.46
	(+ = Finanzierungsüberschuss / - = Finanzierungsfehlbetrag)			

Ergebnis - Strukturverbesserungen

Rechnung /19.04.2021

1.1.2020 - 31.12.2020

	Rechnung 2020	Budget 2020	Rechnung 2019	
ERFOLGSRECHNUNG				
Betrieblicher Aufwand				
30	Personalaufwand	491.00	1'000	3'297.10
31	Sach- und übriger Betriebsaufwand	73'385.40	78'000	43'310.91
33	Abschreibungen Verwaltungsvermögen	0.00	0	0.00
35	Einlagen in Fonds und Spezialfinanzierungen	2'730.65	0	30'856.61
36	Transferaufwand	154.50	0	154.50
37	Durchlaufende Beiträge	0.00	0	0.00
	Total Betrieblicher Aufwand	76'761.55	79'000	77'619.12
Betrieblicher Ertrag				
40	Fiskalertrag	0.00	0	0.00
41	Regalien und Konzessionen	0.00	0	0.00
42	Entgelte	1'937.95	4'330	2'967.60
43	Verschiedene Erträge	0.00	0	0.00
45	Entnahmen aus Fonds und Spezialfinanzierungen	0.00	0	0.00
46	Transferertrag	73'979.60	74'000	73'986.52
47	Durchlaufende Beiträge	0.00	0	0.00
	Total Betrieblicher Ertrag	75'917.55	78'330	76'954.12
	Ergebnis aus betrieblicher Tätigkeit	-844.00	-670	-665.00
34	Finanzaufwand	0.00	0	0.00
44	Finanzertrag	844.00	670	665.00
	Ergebnis aus Finanzierung	844.00	670	665.00
	Operatives Ergebnis	0.00	0	0.00
38	Ausserordentlicher Aufwand	0.00	0	0.00
48	Ausserordentlicher Ertrag	0.00	0	0.00
	Ausserordentliches Ergebnis	0.00	0	0.00
	Gesamtergebnis Erfolgsrechnung	0.00	0	0.00
	(+ = Ertragsüberschuss / - = Aufwandüberschuss)			

Ergebnis - Strukturverbesserungen

Rechnung /19.04.2021

1.1.2020 - 31.12.2020

	Rechnung 2020	Budget 2020	Rechnung 2019	
INVESTITIONSRECHNUNG				
Investitionsausgaben				
50	Sachanlagen	0.00	0	0.00
51	Investitionsn auf Rechnung Dritter	0.00	0	0.00
52	Immaterielle Anlagen	0.00	0	0.00
54	Darlehen	0.00	0	0.00
55	Beteiligungen, Grundkapitalien	0.00	0	0.00
56	Eigene Investitionsbeiträge	0.00	0	0.00
58	Ausserordentliche Investitionen	0.00	0	0.00
	Total Investitionsausgaben	0.00	0	0.00
Investitionseinnahmen				
60	Übertragung von Sachanlagen in das Finanzvermögen	0.00	0	0.00
61	Rückerstattungen	0.00	0	0.00
62	Abgang immaterielle Anlagen	0.00	0	0.00
63	Investitionsbeiträge	0.00	0	0.00
64	Rückzahlung von Darlehen	0.00	0	0.00
65	Übertragung von Beteiligungen	0.00	0	0.00
66	Rückzahlung eigener Investitionsbeiträge	0.00	0	0.00
68	Ausserordentliche Investitionseinnahmen	0.00	0	0.00
	Total Investitionseinnahmen	0.00	0	0.00
	Ergebnis Investitionsrechnung	0.00	0	0.00
	Selbstfinanzierung	2'730.65	0	30'856.61
	Finanzierungsergebnis	2'730.65	0	30'856.61
	(+ = Finanzierungsüberschuss / - = Finanzierungsfehlbetrag)			

Ergebnis - Gemeinde

Rechnung / 19.04.2021

1.1.2020 - 31.12.2020

Erfolgs- und Finanzierungsausweis		Rechnung 2020	Budget 2020	Rechnung 2019
ERFOLGSRECHNUNG				
Betrieblicher Aufwand				
30	Personalaufwand	727'711.45	791'907	764'158.59
31	Sach- und übriger Betriebsaufwand	2'230'851.32	2'284'212	2'148'906.83
33	Abschreibungen Verwaltungsvermögen	508'092.00	521'871	474'404.00
35	Einlagen in Fonds und Spezialfinanzierungen	220'590.19	153'795	256'363.55
36	Transferaufwand	1'627'042.61	1'640'173	1'903'686.96
37	Durchlaufende Beiträge	32'636.50	41'590	99'828.95
	Total Betrieblicher Aufwand	5'346'924.07	5'433'548	5'647'348.88
Betrieblicher Ertrag				
40	Fiskalertrag	2'011'716.04	2'002'000	2'083'822.26
41	Regalien und Konzessionen	16'397.88	16'430	16'397.88
42	Entgelte	2'854'205.33	2'627'899	2'875'746.68
43	Verschiedene Erträge	0.00	0	0.00
45	Entnahmen aus Fonds und Spezialfinanzierungen	31'464.05	22'030	55'809.02
46	Transferertrag	816'590.26	793'730	868'523.27
47	Durchlaufende Beiträge	32'636.50	41'590	95'611.00
	Total Betrieblicher Ertrag	5'763'010.06	5'503'679	5'995'910.11
	Ergebnis aus betrieblicher Tätigkeit	416'085.99	70'131	348'561.23
34	Finanzaufwand	146'316.83	23'910	35'984.80
44	Finanzertrag	124'334.33	106'180	104'310.90
	Ergebnis aus Finanzierung	-21'982.50	82'270	68'326.10
	Operatives Ergebnis	394'103.49	152'401	416'887.33
38	Ausserordentlicher Aufwand	0.00	0	0.00
48	Ausserordentlicher Ertrag	1'286.85	0	1'286.85
	Ausserordentliches Ergebnis	1'286.85	0	1'286.85
	Gesamtergebnis Erfolgsrechnung	395'390.34	152'401	418'174.18
	(+ = Ertragsüberschuss / - = Aufwandüberschuss)			

Ergebnis - Gemeinde

Rechnung / 19.04.2021

1.1.2020 - 31.12.2020

Erfolgs- und Finanzierungsausweis		Rechnung 2020	Budget 2020	Rechnung 2019
INVESTITIONSRECHNUNG				
Investitionsausgaben				
50	Sachanlagen	1'354'085.53	2'767'500	1'208'474.14
51	Investitionen auf Rechnung Dritter	0.00	0	0.00
52	Immaterielle Anlagen	81'747.05	137'500	21'232.65
54	Darlehen	0.00	0	0.00
55	Beteiligungen, Grundkapitalien	0.00	0	0.00
56	Eigene Investitionsbeiträge	0.00	0	0.00
58	Ausserordentliche Investitionen	0.00	0	0.00
	Total Investitionsausgaben	1'435'832.58	2'905'000	1'229'706.79
Investitionseinnahmen				
60	Übertragung von Sachanlagen in das Finanzvermögen	0.00	0	0.00
61	Rückerstattungen	67'970.23	885'000	37'874.93
62	Abgang immaterielle Anlagen	0.00	0	0.00
63	Investitionsbeiträge	426'206.47	689'200	148'986.44
64	Rückzahlung von Darlehen	0.00	0	0.00
65	Übertragung von Beteiligungen	0.00	0	0.00
66	Rückzahlung eigener Investitionsbeiträge	0.00	0	0.00
68	Ausserordentliche Investitionseinnahmen	0.00	0	0.00
	Total Investitionseinnahmen	494'176.70	1'574'200	186'861.37
	Ergebnis Investitionsrechnung	-941'655.88	-1'330'800	-1'042'845.42
	Selbstfinanzierung	1'048'209.63	735'065	1'051'683.86
	Finanzierungsergebnis	106'553.75	-595'735	8'838.44
	(+ = Finanzierungsüberschuss / - = Finanzierungsfehlbetrag)			

Investitionsrechnung

Rechnung / 19.04.2021

1.1.2020 - 31.12.2020

Nummer	Investitionsrechnung Zusammenzug	Rechnung 2020		Ausgaben	Budget 2020		Rechnung 2019
		Ausgaben	Einnahmen		Einnahmen	Ausgaben	
	Investitionsrechnung Nettoergebnis	1'930'009.28	1'930'009.28	2'905'000	1'574'200 1'330'800	1'416'568.16	1'416'568.16
0	ALLGEMEINE VERWALTUNG Nettoergebnis	42'817.50	42'817.50	92'500	92'500		
6	VERKEHR UND NACHRICHTENÜBERMITTLUNG Nettoergebnis	205'245.20	29'444.70 175'800.50	542'500	280'000 262'500	162'029.80	162'029.80
7	UMWELTSCHUTZ UND RAUMORDNUNG Nettoergebnis	797'868.30	448'732.00 349'136.30	1'475'000	1'021'200 453'800	303'928.72	96'687.41 207'241.31
8	VOLKSWIRTSCHAFT Nettoergebnis	389'901.58	16'000.00 373'901.58	795'000	273'000 522'000	763'748.27	90'173.96 673'574.31
9	FINANZEN Nettoergebnis	494'176.70 941'655.88	1'435'832.58			186'861.37 1'042'845.42	1'229'706.79

Investitionsrechnung

Rechnung / 19.04.2021

1.1.2020 - 31.12.2020

Nummer	Investitionsrechnung	Rechnung 2020		Ausgaben	Budget 2020		Rechnung 2019
		Ausgaben	Einnahmen		Einnahmen	Ausgaben	
01	Investitionsrechnung Nettoergebnis	1'930'009.28	1'930'009.28	2'905'000	1'574'200 1'330'800	1'416'568.16	1'416'568.16
0	ALLGEMEINE VERWALTUNG Nettoergebnis	42'817.50		92'500		92'500	
2	Allgemeine Dienste Nettoergebnis	42'817.50		92'500		92'500	
029	Verwaltungsliegenschaften, übriges Nettoergebnis	42'817.50		92'500		92'500	
0290	Verwaltungsliegenschaften, übriges Nettoergebnis	42'817.50		92'500		92'500	
5040.02	Schallisolation Rodenberghalle			50'000			
5290.05	Überarbeitung Gemeindearchiv	42'817.50		42'500			
6	VERKEHR UND NACHRICHTENÜBERMITTLUNG Nettoergebnis	205'245.20	29'444.70 175'800.50	542'500	280'000 262'500	162'029.80	162'029.80
61	Strassenverkehr Nettoergebnis	205'245.20	29'444.70 175'800.50	542'500	280'000 262'500	162'029.80	162'029.80
615	Gemeindestrassen Nettoergebnis	205'245.20	29'444.70 175'800.50	542'500	280'000 262'500	162'029.80	162'029.80
6150	Gemeindestrassen Nettoergebnis	205'245.20	29'444.70 175'800.50	542'500	280'000 262'500	162'029.80	162'029.80
5010.08	Umst. Strassenbeleuchtung auf LED	46'999.55		72'500		64'226.25	
5010.09	Kirchgasse Basadingen	8'655.65				97'803.55	
5010.10	Sanierung Azenwiesstrasse	33'171.20		40'000			
5010.11	Sanierung Trüllikerstrasse			80'000			
5010.12	Erschliessung Rathlenbuck			350'000			
5010.13	Entwässerung Eschenwies	13'574.10					
5010.14	Ausbau Hofzufahrt Waldesruh	102'844.70					
6110.01	Rückerstattung Erschliessung Rathlenbuck				280'000		

Investitionsrechnung

Rechnung / 19.04.2021

1.1.2020 - 31.12.2020

Nummer	Investitionsrechnung	Rechnung 2020		Ausgaben	Budget 2020		Rechnung 2019
		Ausgaben	Einnahmen		Einnahmen	Ausgaben	
6110.03	Rückerstattung Hofzufahrt Waldesruh		29'444.70				
7	UMWELTSCHUTZ UND RAUMORDNUNG	797'868.30	448'732.00	1'475'000	1'021'200	303'928.72	96'687.41
	Nettoergebnis		349'136.30		453'800		207'241.31
71	Wasserversorgung	189'155.95	82'775.64	320'000	160'100	241'590.58	41'100.00
	Nettoergebnis		106'380.31		159'900		200'490.58
710	Wasserversorgung	189'155.95	82'775.64	320'000	160'100	241'590.58	41'100.00
	Nettoergebnis		106'380.31		159'900		200'490.58
7101	Wasserwerk [Gemeindebetrieb]	189'155.95	82'775.64	320'000	160'100	241'590.58	41'100.00
	Nettoergebnis		106'380.31		159'900		200'490.58
5030.17	Kirchgasse Basadingen	4'596.85				241'590.58	
5030.27	Sanierung Azenwiesstrasse	38'384.49		30'000			
5030.28	Sanierung Trüllikerstrasse	52'012.95		160'000			
5030.32	Erschliessung Rathlebuck			130'000			
5030.33	VST Kürzung Kirchgasse Basadingen	1'746.67					
5030.32	Ers. Steuerung Wasserversorgung, Pumpwerk	92'286.30					
5030.42	VST Kürzung Sanierung Azenwiesstrasse	128.69					
6130.04	Rückerstattung Erschliessung Rathlenbuck				130'000		
6130.06	Rückerstattung WA Kirchgasse Basadingen		38'525.53				
6340.03	Rückerstattunug WA Kirchgasse		24'430.60				
6340.04	Rückerstattung WA Sanierung Azenwiesstrasse		1'800.00				
6350.00	Investitionsbeiträge von privaten Unternehmungen				12'000		12'300.00
6370.00	Investitionsbeiträge von privaten Haushalten		18'019.51		18'100		28'800.00
72	Abwasserbeseitigung	204'763.55	24'981.96	310'000	211'100	5'356.29	55'587.41
	Nettoergebnis		179'781.59		98'900	50'231.12	
720	Abwasserbeseitigung	204'763.55	24'981.96	310'000	211'100	5'356.29	55'587.41
	Nettoergebnis		179'781.59		98'900	50'231.12	
7201	Abwasserbeseitigung [Gemeindebetrieb]	204'763.55	24'981.96	310'000	211'100	5'356.29	55'587.41
	Nettoergebnis		179'781.59		98'900	50'231.12	
5030.27	Sanierung Azenwiesstrasse	120'954.15		135'000		5'356.29	
5030.32	Erschliessung Rathlebuck			175'000			

Investitionsrechnung

Rechnung / 19.04.2021

1.1.2020 - 31.12.2020

Nummer	Investitionsrechnung	Rechnung 2020		Ausgaben	Budget 2020		Rechnung 2019
		Ausgaben	Einnahmen		Einnahmen	Ausgaben	
5030.34	Entwässerung Eschenwis	7'342.20					
5030.40	Ausbau Zwergartenstrasse und Höhenweg	76'467.20					
6130.04	Rückerstattung Erschliessung Rathlenbuck				175'000		
6350.00	Investitionsbeiträge von privaten Unternehmungen				15'000		19'157.24
6370.00	Investitionsbeiträge von privaten Haushalten		24'981.96		21'100		36'430.17
74	Verbauungen	365'019.25	340'974.40	750'000	600'000	35'749.20	
	Nettoergebnis		24'044.85		150'000		35'749.20
741	Gewässerverbauungen	365'019.25	340'974.40	750'000	600'000	35'749.20	
	Nettoergebnis		24'044.85		150'000		35'749.20
7410	Gewässerverbauungen	365'019.25	340'974.40	750'000	600'000	35'749.20	
	Nettoergebnis		24'044.85		150'000		35'749.20
5020.03	Revitalisierung Geisslibach Abschnitt 10	365'019.25		750'000		35'749.20	
6310.05	Rückersattung Sanierung Geisslibach Abschn. 10		340'974.40		600'000		
79	Raumordnung	38'929.55		95'000	50'000	21'232.65	
	Nettoergebnis		38'929.55		45'000		21'232.65
790	Raumordnung	38'929.55		95'000	50'000	21'232.65	
	Nettoergebnis		38'929.55		45'000		21'232.65
7900	Raumordnung	38'929.55		95'000	50'000	21'232.65	
	Nettoergebnis		38'929.55		45'000		21'232.65
5290.01	Gestaltungsplan Rathlenbuck	7'722.15		50'000		8'921.55	
5290.04	Revision Ortsplanung	31'207.40		45'000		12'311.10	
6190.00	Rückerstattung Gestaltungsplan Rathlenbuck				50'000		
8	VOLKSWIRTSCHAFT	389'901.58	16'000.00	795'000	273'000	763'748.27	90'173.96
	Nettoergebnis		373'901.58		522'000		673'574.31
87	Brennstoffe und Energie	389'901.58	16'000.00	795'000	273'000	763'748.27	90'173.96
	Nettoergebnis		373'901.58		522'000		673'574.31
871	Elektrizität	389'901.58	16'000.00	795'000	273'000	763'748.27	90'173.96
	Nettoergebnis		373'901.58		522'000		673'574.31

Investitionsrechnung

Rechnung / 19.04.2021

1.1.2020 - 31.12.2020

Nummer	Investitionsrechnung	Rechnung 2020		Budget 2020		Rechnung 2019	
		Ausgaben	Einnahmen	Ausgaben	Einnahmen	Ausgaben	
8711	Elektrizitätswerk /-netz [Gemeindebetrieb]	389'901.58	16'000.00	795'000	273'000	763'748.27	90'173.96
	Nettoergebnis		373'901.58		522'000		673'574.31
5030.17	Kirchgasse Basadingen	12'846.29				375'210.82	
5030.22	Sanierung NS Verteilung MS Ziegelei					50'251.43	
5030.23	Sanierung TS Werkhof					109'988.21	
5030.25	Sanierung TS Obstgarten					5'109.67	
5030.26	Trafo Industrie 55					223'188.14	
5030.27	Sanierung Azenwiesstrasse	258'283.05		240'000			
5030.28	Sanierung Trüllikerstrasse	63'410.76		190'000			
5030.29	VK Hemmental	11'572.06		55'000			
5030.30	Sanierung TS Bodental (WEVA Anlage)	22'969.77		30'000			
5030.31	Sanierung TS Bratle (WEVA Anlage)	20'819.65		30'000			
5030.32	Erschliessung Rathlebuck			250'000			
6130.04	Rückerstattung Erschliessung Rathlenbuck				250'000		
6130.05	Rückerstattung Trafo Industrie 55						37'874.93
6350.00	Investitionsbeiträge von privaten Unternehmungen				12'500		35'499.03
6370.00	Investitionsbeiträge von privaten Haushalten		16'000.00		10'500		16'800.00
9	FINANZEN	494'176.70	1'435'832.58			186'861.37	1'229'706.79
	Nettoergebnis	941'655.88				1'042'845.42	
99	Nicht aufgeteilte Posten	494'176.70	1'435'832.58			186'861.37	1'229'706.79
	Nettoergebnis	941'655.88				1'042'845.42	
999	Abschluss	494'176.70	1'435'832.58			186'861.37	1'229'706.79
	Nettoergebnis	941'655.88				1'042'845.42	
9999	Abschluss	494'176.70	1'435'832.58			186'861.37	1'229'706.79
	Nettoergebnis	941'655.88				1'042'845.42	
5900.00	Passivierte Einnahmen allgemeiner Haushalt	370'419.10					
5900.01	Passivierte Einnahmen Wasserwerk	82'775.64	92'286.30			41'100.00	
5900.02	Passivierte Einnahmen Abwasserbeseitigung	24'981.96				55'587.41	
5900.04	Passivierte Einnahmen Elektrizitätswerk	16'000.00				90'173.96	
6900.00	Aktiviert Ausgaben allgemeiner Haushalt		652'011.50				219'011.65
6900.01	Aktiviert Ausgaben Wasserwerk		96'869.65				241'590.58
6900.02	Aktiviert Ausgaben Abwasserbeseitigung		204'763.55				5'356.29

Investitionsrechnung

Rechnung / 19.04.2021

1.1.2020 - 31.12.2020

Nummer	Investitionsrechnung	Rechnung 2020		Ausgaben	Budget 2020		Rechnung 2019
		Ausgaben	Einnahmen		Einnahmen	Ausgaben	
6900.04	Aktivierte Ausgaben Elektrizitätswerk		389'901.58				763'748.27

Investitionsrechnung

Rechnung / 19.04.2021

1.1.2020 - 31.12.2020

Nummer	Investitionsrechnung Artengliederung Zusammensetzung	Rechnung 2020		Budget 2020		Rechnung 2019	
		Ausgaben	Einnahmen	Ausgaben	Einnahmen	Ausgaben	Einnahmen
	INVESTITIONSRECHNUNG	1'930'009.28	1'930'009.28	2'905'000	1'574'200	1'416'568.16	1'416'568.16
5	Investitionsausgaben	1'930'009.28		2'905'000		1'416'568.16	
50	Sachanlagen	1'354'085.53		2'767'500		1'208'474.14	
52	Immaterielle Anlagen	81'747.05		137'500		21'232.65	
59	Übertrag an Bilanz	494'176.70				186'861.37	
6	Investitionseinnahmen		1'930'009.28		1'574'200		1'416'568.16
61	Rückerstattungen Invest. auf Rg. Dritter		67'970.23		885'000		37'874.93
63	Investitionsbeiträge		426'206.47		689'200		148'986.44
69	Übertrag an Bilanz		1'435'832.58				1'229'706.79

Investitionsrechnung

Rechnung / 19.04.2021

1.1.2020 - 31.12.2020

Nummer	Investitionsrechnung Artengliederung	Rechnung 2020		Budget 2020		Rechnung 2019	
		Ausgaben	Einnahmen	Ausgaben	Einnahmen	Ausgaben	Einnahmen
	INVESTITIONSRECHNUNG	1'930'009.28	1'930'009.28	2'905'000	1'574'200.0	1'416'568.16	1'416'568.16
	Investitionsausgaben	1'930'009.28		2'905'000		1'416'568.16	
50	Sachanlagen	1'354'085.53		2'767'500		1'208'474.14	
501	Strassen / Verkehrswege	205'245.20		542'500		162'029.80	
5010	Strassen / Verkehrswege	205'245.20		542'500		162'029.80	
5010.08	Umst. Strassenbeleuchtung auf LED	46'999.55		72'500		64'226.25	
5010.09	Kirchgasse Basadingen	8'655.65				97'803.55	
5010.10	Sanierung Azenwiesstrasse	33'171.20		40'000			
5010.11	Sanierung Trüllikerstrasse			80'000			
5010.12	Erschliessung Rathlebuck			350'000			
5010.13	Entwässerung Eschenwis	13'574.10					
5010.14	Ausbau Hofzufahrt Waldesruh	102'844.70					
502	Wasserbau	365'019.25		750'000		35'749.20	
5020	Wasserbau	365'019.25		750'000		35'749.20	
5020.03	Revitalisierung Geisslibach Abschnitt 10	365'019.25		750'000		35'749.20	
503	Tiefbauten	783'821.08		1'425'000		1'010'695.14	
5030	Tiefbauten	783'821.08		1'425'000		1'010'695.14	
5030.17	Kirchgasse Basadingen	17'443.14				616'801.40	
5030.22	Sanierung NS Verteilung MS Ziegelei					50'251.43	
5030.23	Sanierung TS Werkhof					109'988.21	
5030.25	Sanierung TS Obstgarten					5'109.67	
5030.26	Trafo Industrie 55					223'188.14	
5030.27	Sanierung Azenwiesstrasse	417'621.69		405'000		5'356.29	
5030.28	Sanierung Trüllikerstrasse	115'423.71		350'000			
5030.29	VK Hemmental	11'572.06		55'000			
5030.30	Sanierung TS Bodental (WEVA Anlage)	22'969.77		30'000			
5030.31	Sanierung TS Bratle (WEVA Anlage)	20'819.65		30'000			
5030.32	Erschliessung Rathlebuck			555'000			

Investitionsrechnung

Rechnung / 19.04.2021

1.1.2020 - 31.12.2020

Nummer	Investitionsrechnung Artengliederung	Rechnung 2020		Budget 2020		Rechnung 2019	
		Ausgaben	Einnahmen	Ausgaben	Einnahmen	Ausgaben	Einnahmen
5030.33	VST Kürzung Kirchgasse Basadingen	1'746.67					
5030.34	Entwässerung Eschenwis	7'342.20					
5030.40	Ausbau Zwergartenstrasse und Höhenweg	76'467.20					
5030.41	Ers. Steuerung Wasserversorgung, Pumpwerk	92'286.30					
5030.42	VST Kürzung Sanierung Azenwiesstrasse	128.69					
504	Hochbauten			50'000			
5040	Hochbauten			50'000			
5040.02	Schallisolation Rodenberghalle			50'000			
52	Immaterielle Anlagen	81'747.05		137'500		21'232.65	
529	Übrige immaterielle Anlagen	81'747.05		137'500		21'232.65	
5290	Übrige immaterielle Anlagen	81'747.05		137'500		21'232.65	
5290.01	Gestaltungsplan Rathlenbuck	7'722.15		50'000		8'921.55	
5290.04	Revision Ortsplanung	31'207.40		45'000		12'311.10	
5290.05	Überarbeitung Gemeindearchiv	42'817.50		42'500			
59	Übertrag an Bilanz	494'176.70				186'861.37	
590	Passivierungen	494'176.70				186'861.37	
5900	Passivierte Einnahmen	494'176.70				186'861.37	
5900.00	Passivierte Einnahmen	370'419.10					
5900.01	Passivierte Einnahmen Wasserwerk	82'775.64				41'100.00	
5900.02	Passivierte Einnahmen Abwasserbeseitigung	24'981.96				55'587.41	
5900.04	Passivierte Einnahmen Elektrizitätswerk	16'000.00				90'173.96	
	Investitionseinnahmen		1'930'009.28		1'574'200.0		1'416'568.16
61	Rückerstattungen Invest. auf Rg. Dritter		67'970.23		885'000.0		37'874.93
611	Rückerstatt. Invest. auf RgStrassen / Verkehrswege		29'444.70		835'000.0		
6110	Rückerstatt Dritter für IR in Strassen/Verkehrsweg		29'444.70		835'000.0		

Investitionsrechnung

Rechnung / 19.04.2021

1.1.2020 - 31.12.2020

Nummer	Investitionsrechnung Artengliederung	Rechnung 2020		Budget 2020		Rechnung 2019	
		Ausgaben	Einnahmen	Ausgaben	Einnahmen	Ausgaben	Einnahmen
6110.01	Rückerstattung Erschliessung Rathlenbuck				835'000.0		
6110.03	Rückerstattung Hofzufahrt Waldesruh		29'444.70				
613	Rückerstatt. Invest. auf Rg. Dritter Tiefbau		38'525.53				37'874.93
6130	Rückerstattungen Dritter für IR ü/Tiefbau		38'525.53				37'874.93
6130.05	Rückerstattung Trafo Industrie 55						37'874.93
6130.06	Rückerstattung WA Kirchgasse Basadingen		38'525.53				
619	Rückerstatt. Invest. auf R Verschiedene Sachanlagen				50'000.0		
6190	Rückerstattungen Dritter für IR in ü/Sachanlagen				50'000.0		
6190.00	Rückerstattung Gestaltungsplan Rathlenbuck				50'000.0		
63	Investitionsbeiträge		426'206.47		689'200.0		148'986.44
631	Investitionsbeiträge vom Kanton		340'974.40		600'000.0		
6310	IR-Beiträge vom Kanton		340'974.40		600'000.0		
6310.05	Rückerstattung Revitalisierung Geisslibach Absch. 10		340'974.40		600'000.0		
634	IR-Beitr. von öffentlichen Unternehmungen		26'230.60				
6340	IR-Beiträge von öffentl. Unternehmungen		26'230.60				
6340.03	Rückerstattung WA Kirchgasse		24'430.60				
6340.04	Rückerstattung WA Sanierung Azenwiesstrasse		1'800.00				
635	IR-Beitr. von private Unternehmungen				39'500.0		66'956.27
6350	IR-Beiträge von priv. Unternehmungen				39'500.0		66'956.27
6350.00	Investitionsbeiträge von privaten Unternehmungen				39'500.0		66'956.27
637	IR-Beitr. von privaten Haushalte		59'001.47		49'700.0		82'030.17
6370	IR-Beiträge von privaten Haushalten		59'001.47		49'700.0		82'030.17
6370.00	Investitionsbeiträge von privaten Haushalten		59'001.47		49'700.0		82'030.17

Investitionsrechnung

Rechnung / 19.04.2021

1.1.2020 - 31.12.2020

Nummer	Investitionsrechnung Artengliederung	Rechnung 2020		Budget 2020		Rechnung 2019	
		Ausgaben	Einnahmen	Ausgaben	Einnahmen	Ausgaben	Einnahmen
69	Übertrag an Bilanz		1'435'832.58				1'229'706.79
690	Aktivierungen		1'435'832.58				1'229'706.79
6900	Aktivierte Ausgaben		1'435'832.58				1'229'706.79
6900.00	Aktivierte Ausgaben		652'011.50				219'011.65
6900.01	Aktivierte Ausgaben Wasserwerk		189'155.95				241'590.58
6900.02	Aktivierte Ausgaben Abwasserbeseitigung		204'763.55				5'356.29
6900.04	Aktivierte Ausgaben Elektrizitätswerk		389'901.58				763'748.27

Verpflichtungskreditkontrolle per 31.12.2020

Konto Aufwand	Ertrag	Anlage	Investitionsprojekt / Bezeichnung	Kredit / Budget				2017	2018	2019	2020	Total	Abweichung	Begründung	Stand
				Brutto	Beitrag	Netto	Bewilligt								
6150.5010.06		1017	ST Erschliessung Grüt								3'515.80	7'556.85			
7101.5030.12		1016	WA Erschliessung Grüt									0.00		noch kein Kredit geholt	
7201.5030.12		1015	AW Erschliessung Grüt									0.00	7'556.85	Projekt wurde zurück gestellt (Planungskosten)	offen
87115030.12		1014	EW Erschliessung Grüt									0.00			
7410.5020.02	7410.6310.00	1027	Sicherheitsrechen Chatzenbach	50'000.00	0.00	50'000.00	27.11.2015 / GV				38'163.05	64'939.55	14'939.55	Aktivierungsgrenze nicht erreicht. UB in ER	abgeschlossen
8711.5060.02		1139	EW Smart-Meter	252'000.00	0.00	252'000.00	28.11.2014 / GV	103'108.99	100'049.45			264'406.98	12'406.98	unvorhersehbare Probleme Netz	abgeschlossen
7101.5030.15	7101.6370.04	1120	Ersatz Gussleitungen Chlostergasse	50'000.00	0.00	50'000.00	27.11.2015 / GV				8'032.77	46'197.26	-3'802.74		abgeschlossen
7410.5020.01	7410.6310.00	1092	Sanierung Staustrecke Geisslibach	88'650.00	21'700.00	66'950.00	27.11.2015 / GV	6'579.60	5'383.40			21'870.90	-45'079.10		offen
7900.5290.01	7900.6190.00	1097	Gestaltungsplan Rathlenbuck	50'000.00	50'000.00	0.00	25.11.2016 / GV	18'618.05	20'157.25	8'921.55	7'722.15	60'374.35	60'374.35	gebundene Ausgaben	offen
6150.5010.08		1119	Umst. Strassenbeleuchtung auf LED 1.								69'789.40	69'789.40			abgeschlossen
6150.5010.08		1135	Umst. Strassenbeleuchtung auf LED 2.									70'585.70			abgeschlossen
6150.5010.08		1168	Umst. Strassenbeleuchtung auf LED 3.	290'000.00	0.00	0.00	25.11.2016 / GV					64'226.25			abgeschlossen
6150.5010.08		1155	Umst. Strassenbeleuchtung auf LED 4.								46'999.55	46'999.55	-38'399.10		abgeschlossen
7101.5030.17	7101.6340.03 7101.6130.06	1107	WA Kirchgasse Basadingen	330'000.00	0.00	330'000.00	24.11.2017 / GV	2'533.06	82'697.35	241'590.58	-56'612.61	270'208.38	-59'791.62		
8711.5030.17		1108	EW Kirchgasse Basadingen	387'000.00	0.00	387'000.00	24.11.2017 / GV	53'656.29	13'709.80	375'210.82	12'846.29	455'423.20	68'423.20		abgeschlossen
6150.5010.09		1109	ST Kirchgasse Basadingen	103'500.00	0.00	103'500.00	24.11.2017 / GV			97'803.55	8'655.65	106'459.20	2'959.20		
7410.5020.03	7410.6310.05	1113	Revitalisierung Geisslibach 10	750'000.00	600'000.00	150'000.00	24.05.2019 / GV	22'918.70		35'749.20	24'044.85	58'667.90	-91'332.10		offen
8711.5030.22		1169	Sanierung NS Verteilung MS Ziegelei	72'000.00	0.00	72'000.00	30.11.2018 / GV			50'251.43		50'251.43	-21'748.57		abgeschlossen
8711.5030.23		1170	Sanierung TS Werkhof	148'000.00	0.00	148'000.00	30.11.2018 / GV			109'988.21		109'988.21	-38'011.79		abgeschlossen
7900.5290.04		1125	Revision Ortsplanung	90'000.00	0.00	90'000.00	30.11.2018 / GV			12'311.10	31'207.40	43'518.50	-46'481.50		offen
8711.5030.25		1171	Sanierung TS Obstgarten	27'000.00	0.00	27'000.00	24.11.2017 / GV		59'085.41	5'109.67		64'195.08	37'195.08		abgeschlossen
8711.5030.26	8711.6130.05	1172	Trafo Industrie 55	215'000.00	43'200.00	171'800.00	24.05.2019 / GV			185'313.21		185'313.21	13'513.21		abgeschlossen
6150.5010.10		1143	ST Sanierung Azenwiesstrasse	40'000.00	0.00	40'000.00	29.11.2019 / GV				33'171.20	33'171.20	-6'828.80		abgeschlossen
8711.5030.27		1144	EW Sanierung Azenwiesstrasse	240'000.00	0.00	240'000.00	29.11.2019 / GV				258'283.05	258'283.05	18'283.05		abgeschlossen
7101.5030.27		1145	WA Sanierung Azenwiesstrasse	30'000.00	0.00	30'000.00	29.11.2019 / GV				36'713.18	36'713.18	6'713.18		abgeschlossen
7201.5030.27		1146	AW Sanierung Azenwiesstrasse	135'000.00	0.00	135'000.00	29.11.2019 / GV			5'356.29	120'954.15	126'310.44	-8'689.56		abgeschlossen
6150.5010.11		1148	ST Sanierung Trüllikerstrasse	80'000.00	0.00	80'000.00	29.11.2019 / GV					0.00	-80'000.00		offen
8711.5030.28		1149	EW Sanierung Trüllikerstrasse	190'000.00	0.00	190'000.00	29.11.2019 / GV				63'410.76	63'410.76	-126'589.24		offen
7101.5030.28		1150	WA Sanierung Trüllikerstrasse	160'000.00	0.00	160'000.00	29.11.2019 / GV				52'012.95	52'012.95	-107'987.05		offen
0290.5290.04		1161	Überarbeitung Gemeindearchiv	85'000.00	0.00	85'000.00	30.11.2018 / GV				42'817.50	42'817.50	-42'182.50		offen
6150.5010.13	6150.6110.02	1176	ST Entwässerung Eschenwies	116'000.00	87'000.00	29'000.00	17.01.2021 / Abst.				13'574.10	13'574.10	-15'425.90		offen
7201.5030.34	7201.6130.07	1175	AW Entwässerung Eschenwies	121'000.00	92'000.00	29'000.00	17.01.2021 / Abst.				7'342.20	7'342.20	-21'657.80		offen
8711.5030.29		1180	EW Sanierung VK Hemmental	140'000.00	0.00	140'000.00	17.01.2021 / Abst.				11'572.06	11'572.06	-128'427.94		offen
7101.5030.29		1181	WA Sanierung VK Hemmental	10'000.00	0.00	10'000.00	17.01.2021 / Abst.					0.00	-10'000.00		offen
8711.5030.30		1196	Sanierung TS Bodental (WEVA)	30'000.00	0.00	30'000.00	29.11.2019 / GV				22'969.77	22'969.77	-7'030.23		abgeschlossen
8711.5030.31		1197	Sanierung TS Bratle (WEVA)	30'000.00	0.00	30'000.00	29.11.2019 / GV				20'819.65	20'819.65	-9'180.35		abgeschlossen
7201.5030.40		1184	Ausbau Zwergartenstrasse und Höhenweg	94'000.00	0.00	94'000.00	01.09.2020 / GR				76'467.20	76'467.20	-17'532.80		abgeschlossen
7101.5030.41		1185	Ers. Steuerung Wasserversorgung, Pumpwerk	90'000.00	0.00	90'000.00	09.06.2020 / GR				92'286.30	92'286.30	2'286.30		abgeschlossen
6150.5010.14	6150.6110.03	1187	Ausbau Hofzufahrt Waldesruh	60'000.00		60'000.00	24.03.2020 / GR				73'400.00	73'400.00	13'400.00		abgeschlossen
Rekapitulation über alle Projekte								1'018'111.31	987'148.89	1'042'845.42	941'655.88				

Anlagenspiegel detailliert

1.1.2020 - 31.12.2020

Geschäftsjahr 2020

FIBU

Istzahlen

AnlageNr	Bezeichnung	Anschaffungs- und Herstellkosten				Nettoinvestitionen	31.12.2020	Kumulierte Abschreibung	Buchwert 31.12.2020	Abschreibung Geschäftsjahr
		Vortrag	Zugang	Abgang	Umbuchung					
140600	Mobilien allgemeiner Haushalt	1.00	0.00	0.00	0.00	0.00	1.00	0.00	1.00	0.00
221	Gemeindekanzlei	1.00	0.00	0.00	0.00	0.00	1.00	0.00	1.00	0.00
140000	Grundstücke allgemeiner Haushalt	3.00	0.00	0.00	35'770.00	-35'770.00	35'773.00	1.00	35'774.00	0.00
140400	Hochbauten allgemeiner Haushalt	1'183'290.03	0.00	0.00	0.00	0.00	1'183'290.03	-316'746.00	866'544.03	52'791.00
142700	Immaterielle Anlagen allgemeiner Haushalt in Realisierung	0.00	42'817.50	0.00	0.00	42'817.50	42'817.50	0.00	42'817.50	0.00
290	Verwaltungsliegenschaften, übriges	1'183'293.03	42'817.50	0.00	35'770.00	7'047.50	1'261'880.53	-316'745.00	945'135.53	52'791.00
140400	Hochbauten allgemeiner Haushalt	31'652.02	0.00	0.00	0.00	0.00	31'652.02	-18'990.00	12'662.02	3'165.00
1620	Zivilschutz	31'652.02	0.00	0.00	0.00	0.00	31'652.02	-18'990.00	12'662.02	3'165.00
140100	Strassen / Verkehrswege	1'365'463.39	0.00	0.00	260'029.95	-260'029.95	1'625'493.34	-322'537.00	1'302'956.34	70'106.00
140310	Tiefbauten Eigenwirtschaftsbetriebe	0.00	0.00	0.00	0.00	0.00	0.00	0.00	0.00	0.00
140600	Mobilien allgemeiner Haushalt	69'687.90	0.00	0.00	0.00	0.00	69'687.90	-41'814.00	27'873.90	6'969.00
140701	Anlagen im Bau, Strassen / Verkehrswege	105'360.40	205'245.20	-29'444.70	-260'029.95	435'830.45	21'130.95	0.00	21'130.95	0.00
6150	Gemeindestrassen	1'540'511.69	205'245.20	-29'444.70	0.00	175'800.50	1'716'312.19	-364'351.00	1'351'961.19	77'075.00
140310	Tiefbauten Eigenwirtschaftsbetriebe	1'285'439.43	0.00	0.00	399'207.86	-399'207.86	1'684'647.29	-403'820.98	1'280'826.31	80'119.00
140410	Hochbauten Eigenwirtschaftsbetriebe	232'692.97	0.00	0.00	0.00	0.00	232'692.97	-42'306.00	190'386.97	7'051.00
140713	Anlagen im Bau, Tiefbauten Eigenwirtschaftsbetriebe	326'820.99	189'155.95	-64'756.13	-399'207.86	523'607.68	52'012.95	0.00	52'012.95	0.00
140716	Anlagen im Bau, Mobilen Eigenwirtschaftsbetriebe	0.00	0.00	0.00	0.00	0.00	0.00	0.00	0.00	0.00
206851	Passivierte Investitionsbeiträge von privaten Unternehmungen für Eigenwirtschaftsbetriebe	-94'412.20	0.00	0.00	0.00	0.00	-94'412.20	22'585.00	-71'827.20	-4'721.00
206871	Passivierte Investitionsbeiträge von privaten Haushalten für Eigenwirtschaftsbetriebe	-144'336.58	0.00	-18'019.51	0.00	-18'019.51	-162'356.09	28'658.00	-133'698.09	-8'118.00
7101	Wasserwerk [Gemeindebetrieb]	1'606'204.61	189'155.95	-82'775.64	0.00	106'380.31	1'712'584.92	-394'883.98	1'317'700.94	74'331.00
140310	Tiefbauten Eigenwirtschaftsbetriebe	275'815.66	0.00	0.00	202'777.64	-202'777.64	478'593.30	-37'394.00	441'199.30	9'571.00
140713	Anlagen im Bau, Tiefbauten Eigenwirtschaftsbetriebe	5'356.29	204'763.55	0.00	-202'777.64	407'541.19	7'342.20	0.00	7'342.20	0.00
206851	Passivierte Investitionsbeiträge von privaten Unternehmungen für Eigenwirtschaftsbetriebe	-122'417.26	0.00	0.00	0.00	0.00	-122'417.26	28'921.00	-93'496.26	-6'121.00
206871	Passivierte Investitionsbeiträge von privaten Haushalten für Eigenwirtschaftsbetriebe	-190'666.40	0.00	-24'981.96	0.00	-24'981.96	-215'648.36	38'665.00	-176'983.36	-10'783.00

Anlagenspiegel detailliert

1.1.2020 - 31.12.2020

Geschäftsjahr 2020

FIBU

Istzahlen

AnlageNr	Bezeichnung	Anschaffungs- und Herstellkosten				Nettoinvestitionen	31.12.2020	Kumulierte Abschreibung	Buchwert 31.12.2020	Abschreibung Geschäftsjahr
		Vortrag	Zugang	Abgang	Umbuchung					
7201	Abwasserbeseitigung [Gemeindebetrieb]	-31'911.71	204'763.55	-24'981.96	0.00	179'781.59	147'869.88	30'192.00	178'061.88	-7'333.00
140702	Anlagen im Bau, Wasserbau	80'538.80	365'019.25	-340'974.40	0.00	24'044.85	104'583.65	0.00	104'583.65	0.00
7410	Gewässerverbauungen	80'538.80	365'019.25	-340'974.40	0.00	24'044.85	104'583.65	0.00	104'583.65	0.00
142700	Immaterielle Anlagen allgemeiner Haushalt in Realisierung	64'963.30	38'929.55	0.00	0.00	38'929.55	103'892.85	0.00	103'892.85	0.00
142900	Übrige immaterielle Anlagen allgemeiner Haushalt	28'134.00	0.00	0.00	0.00	0.00	28'134.00	-28'132.00	2.00	0.00
7900	Raumordnung	93'097.30	38'929.55	0.00	0.00	38'929.55	132'026.85	-28'132.00	103'894.85	0.00
140310	Tiefbauten Eigenwirtschaftsbetriebe	3'050'953.67	0.00	0.00	757'495.67	-757'495.67	3'808'449.34	-1'102'981.01	2'705'468.33	210'064.00
140410	Hochbauten Eigenwirtschaftsbetriebe	15.00	0.00	0.00	0.00	0.00	15.00	0.00	15.00	0.00
140610	Mobilien Eigenwirtschaftsbetriebe	323'807.21	0.00	0.00	0.00	0.00	323'807.21	-121'428.00	202'379.21	40'476.00
140713	Anlagen im Bau, Tiefbauten Eigenwirtschaftsbetriebe	442'576.91	389'901.58	0.00	-757'495.67	1'147'397.25	74'982.82	0.00	74'982.82	0.00
140716	Anlagen im Bau, Mobilien Eigenwirtschaftsbetriebe	0.00	0.00	0.00	0.00	0.00	0.00	0.00	0.00	0.00
142710	Immaterielle Anlagen Eigenwirtschaftsbetriebe in Realisierung	0.00	0.00	0.00	0.00	0.00	0.00	0.00	0.00	0.00
142910	Übrige immaterielle Anlagen Eigenwirtschaftsbetriebe	138'899.99	0.00	0.00	0.00	0.00	138'899.99	-83'340.00	55'559.99	27'780.00
206851	Passivierte Investitionsbeiträge von privaten Unternehmungen für Eigenwirtschaftsbetriebe	-89'599.03	0.00	0.00	0.00	0.00	-89'599.03	17'650.00	-71'949.03	-4'480.00
206871	Passivierte Investitionsbeiträge von privaten Haushalten für Eigenwirtschaftsbetriebe	-161'770.00	0.00	-16'000.00	0.00	-16'000.00	-177'770.00	35'634.00	-142'136.00	-8'889.00
8711	Elektrizitätswerk /-netz [GdeBetrieb]	3'704'883.75	389'901.58	-16'000.00	0.00	373'901.58	4'078'785.33	-1'254'465.01	2'824'320.32	264'951.00
108000	Grundstücke FV	768'690.00	7'998.00	-93'876.00	-9'170.00	-76'708.00	673'642.00	0.00	673'642.00	0.00
108400	Gebäude FV	148'600.00	11'000.00	-13'000.00	-26'600.00	24'600.00	120'000.00	0.00	120'000.00	0.00
140600	Mobilien allgemeiner Haushalt	1.00	0.00	0.00	0.00	0.00	1.00	0.00	1.00	0.00
9630	Liegenschaften des Finanzvermögens	917'291.00	18'998.00	-106'876.00	-35'770.00	-52'108.00	793'643.00	0.00	793'643.00	0.00
140310	Tiefbauten Eigenwirtschaftsbetriebe	0.00	0.00	0.00	0.00	0.00	0.00	0.00	0.00	0.00
140701	Anlagen im Bau, Strassen / Verkehrswege	0.00	0.00	0.00	0.00	0.00	0.00	0.00	0.00	0.00
140713	Anlagen im Bau, Tiefbauten Eigenwirtschaftsbetriebe	0.00	0.00	0.00	0.00	0.00	0.00	0.00	0.00	0.00
906001	ANL Fehlerkostenstelle	0.00	0.00	0.00	0.00	0.00	0.00	0.00	0.00	0.00

Anlagenspiegel detailliert

1.1.2020 - 31.12.2020

FIBU

Geschäftsjahr 2020

Istzahlen

AnlageNr	Bezeichnung	Vortrag	Anschaffungs- und Herstellkosten			Nettoinvestitionen	31.12.2020	Kumulierte Abschreibung	Buchwert 31.12.2020	Abschreibung Geschäftsjahr
			Zugang	Abgang	Umbuchung					
Gesamttotal		9'125'561.49	1'454'830.58	-601'052.70	0.00	853'777.88	9'979'339.37	-2'347'374.99	7'631'964.38	464'980.00

COVID-19-Schutzkonzept für die Gemeindeversammlung Basadingen-Schlattigen

Gültig ab 23. April 2021 bis auf Weiteres

Ausgangslage

Nach den Lockerungsschritten des Bundesrates sind Gemeindeversammlungen mit einem Schutzkonzept gemäss COVID-19-Verordnung Art. 4 wieder möglich. Das Schutzkonzept zeigt auf, wie die Gemeindeversammlung unter Einhaltung von Schutzmassnahmen durchgeführt werden kann.

Zielsetzung

Mit dem Schutzkonzept sollen sämtliche Teilnehmenden der Gemeindeversammlungen hinsichtlich der aktuellen Pandemie vor einer Ansteckung geschützt werden.

Verantwortung

Die Verantwortung für die Umsetzung des Schutzkonzeptes liegt in erster Linie beim Gemeindepräsidenten Peter Mathys und in zweiter Linie bei der Gemeindeschreiberin Carolina Bächli.

Schutzmassnahmen und Verhaltensregeln

Sämtliche Vorgaben des Bundesrates inkl. der Hygiene- und Abstandsvorschriften des BAG sind einzuhalten:

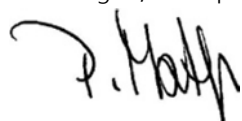
- Nur **gesund und symptomfrei an die Gemeindeversammlung**: Teilnehmende mit Krankheitssymptomen dürfen nicht an der Gemeindeversammlung teilnehmen. Sie bleiben zu Hause, rufen ihren Hausarzt oder ihre Hausärztin an und befolgen deren Anweisungen.
- **Distanz halten vor und nach der Gemeindeversammlung**: Beim Eintreten / Verlassen des Versammlungslokals ist ein Abstand von 1.50 m von den Teilnehmenden in Eigenverantwortung umzusetzen. Dies gilt auch für die Benützung der WC-Anlagen und Garderoben.
- **Maskenpflicht**: Die Bestuhlung des Versammlungslokals wird möglichst weit auseinandergestellt. Da aber der Abstand von 1.50 m nicht mit Sicherheit eingehalten werden kann, gilt eine Maskenpflicht im Versammlungslokal. Von der Maskenpflicht ist der Redner am Rednerpult ausgenommen sowie Personen, die aus gesundheitlichen Gründen keine Maske tragen dürfen (Nachweis obligatorisch). Masken werden am Eingang zur Verfügung gestellt.
- **Einhaltung der Hygieneregeln des BAG**: Beim Eintreten / Verlassen des Versammlungslokals sind die Hände zu desinfizieren. Die Gemeinde stellt dazu Desinfektionsmittel zur Verfügung. Objektoberflächen sind möglichst nicht anzufassen.
- **Contact-Tracing**: Auf jedem Platz liegt ein Registrierungszettel mit Platznummer, welcher von der dort sitzenden Person mit Vorname, Name und Telefonnummer zu ergänzen ist. Die Registrierungszettel werden anschliessend vom Wahlbüro eingesammelt. Die Daten werden 14 Tage aufbewahrt und im Falle einer Erkrankung eines Teilnehmenden den kantonalen Behörden zur Verfügung gestellt. Die Daten werden nach Ablauf der 14 Tage vernichtet.

Die Versammlungsteilnehmer werden aufgrund der umfassenden Schutzmassnahmen gebeten, frühzeitig im Versammlungslokal zu erscheinen. Das Lokal wird ½h vor der Versammlung geöffnet. Sollte sich im Nachgang der Gemeindeversammlung herausstellen, dass eine mit Covid-19 angesteckte Person an der Versammlung teilgenommen hat, wird diese gebeten, umgehend die Gemeindeverwaltung zu informieren, damit notfalls Quarantänemassnahmen angeordnet werden können. Der Apéro nach der Gemeindeversammlung entfällt. Teilnehmende sind gebeten, das Versammlungslokal gestaffelt zu verlassen.

Kommunikation

Die Politische Gemeinde Basadingen-Schlattigen informiert die Stimmberechtigten über das Schutzkonzept mit dem Versand der Stimmunterlagen zur GV. Das Schutzkonzept wird zudem auf der Homepage aufgeschaltet und im Versammlungslokal aufgehängt.

Basadingen, 23. April 2021



Peter Mathys
Gemeindepräsident



Carolina Bächli
Gemeindeschreiberin