

Einladung zur Budgetgemeindeversammlung

Freitag, 26. November 2021 um 20.00 Uhr

Rodenberghalle in Schlattigen

Montag	08.00 – 11.30 Uhr / 16.00 – 18.00 Uhr
Dienstag	08.00 – 11.30 Uhr / Nachmittag geschlossen
Mittwoch	08.00 – 15.00 Uhr / durchgehend geöffnet
Donnerstag	08.00 – 11.30 Uhr / 13.30 – 15.00 Uhr
Freitag	08.00 – 11.30 Uhr / Nachmittag geschlossen

Tel. 058 / 346 01 60
gemeinde@basadingen-schlattigen.ch
www.basadingen-schlattigen.ch

Traktanden zur Rechnungs- & Budgetgemeindeversammlung

Bitte beachten Sie das Covid-19-Schutzkonzept für die Gemeindeversammlung auf der letzten Seite dieser Botschaft.

Je nach Entwicklung der Corona-Fallzahlen und der allgemeinen Lage kann sich das Schutzkonzept noch ändern. Wir werden Sie kurz vor der Versammlung über die Durchführung oder die Absage des Anlasses informieren.

Traktanden

1. Protokoll der Rechnungsgemeindeversammlung vom 28. Mai 2021
2. Informationen
 - Berufsbeistandschaft und Soziale Dienste
 - Hochwasserschutzprojekt
 - Gewässerraumausscheidung
 - Revision der Ortsplanung
 - Revitalisierung Geisslibach, Beginn der nächsten Etappe
 - Parkplatzkonzept
 - Schallisolation Rodenberghalle
3. Genehmigung Objektkredit über CHF 520'000.-, Sanierung der Werkleitungen Gemeindehausstrasse in Basadingen
4. Voranschlag 2022, Genehmigung:
 - a) Steuerfuss 52%
 - b) Voranschlag 2022
5. Verschiedenes und allgemeine Umfrage

Der Gemeinderat Basadingen-Schlattingen freut sich auf eine rege Teilnahme.

Nach der Versammlung sind alle Teilnehmenden zu einem Umtrunk (Glühwein, Punsch) auf dem Vorplatz der Rodenberghalle eingeladen.

Der Voranschlag 2022 kann auch auf der Gemeindehomepage eingesehen oder auf der Gemeindeganzlei bestellt werden.
Tel. 058 346 01 60 oder gemeinde@basadingen-schlattingen.ch.
Für die ortsüblichen Gemeindeversammlungen werden keine Stimmrechtsausweise abgegeben.

Protokoll vorheriger Gemeindeversammlung

Traktandum 1 Protokoll der Rechnungsgemeindeversammlung vom 28.05.2021

Das ausführliche Protokoll kann auf der Gemeindekanzlei eingesehen werden.

Der Gemeinderat ersucht um die Zustimmung des Protokolls vom 28.05.2021

Kurz-Protokoll der Gemeindeversammlung vom Freitag, 28. Mai 2021, in der Rodenberghalle Schlattingen

Vorsitz:	Peter Mathys, Gemeindepräsident
Anwesende Gemeinderäte:	Vize-Gemeindepräsident Marcel Koradi, Gemeinderat Roman Herter, Hans Rudolf Stör, Patrik Eicher
Entschuldigte Gemeinderäte:	-
Anwesende Aktivbürger:	73 Personen (= 5.8% der Stimmberechtigten)
Protokollführerin:	Carolina Bächli, Gemeindeschreiberin
Zeit:	20.00 – 22.05 Uhr

Traktandum 1 Protokoll der Budgetgemeindeversammlung vom 29.11.2019

Das Protokoll Nr. 2/2019 der Budgetgemeinde vom 29. November 2019 wird ohne Wortmeldungen einstimmig genehmigt und der Verfasserin Carolina Bächli, Gemeindeschreiberin, verdankt.

Traktandum 2 Genehmigung Objektkredit CHF 270'000.- für Hochwasserschutzmassnahmen beim Chrüzweg in Basadingen

Der Gemeinderat ersucht Sie, dem Objektkredit über CHF 270'000.- für Hochwasserschutzmassnahmen beim Chrüzweg in Basadingen zuzustimmen.

Beschluss

Die Gemeindeversammlung stimmt dem Objektkredit Hochwasserschutzmassnahmen mehrheitlich, mit 55 Ja-Stimmen, zu 5 Nein-Stimmen zu.

Traktandum 3 Zonenplan- und Baureglementsänderung Spezialzone Energie- Gewinnung. Umzonung Parzellen 2142 + 2144 in eine Spezialzone für Energiegewinnung und Anpassung des Zonenkatalogs im Baureglement

Umzonung Parzellen 2142 + 2144 in eine Spezialzone für Energiegewinnung und Anpassung des Zonenkatalogs im Baureglement.

Dieses Geschäft wurde aus der Traktandenliste gestrichen, aufgrund einer eingegangenen Einsprache kann dies nicht behandelt werden. Dennoch erklärte Peter Mathys wie es zu dieser Vorlage gekommen ist.

Beschluss

Die Stimmbürger- und Stimmbürgerinnen nehmen dies zur Kenntnis.

Traktandum 4 Feuerwehrzweckverband, Antrag auf Anpassung der Feuerwehrpflicht

Die Delegiertenversammlung der Feuerwehr Region Diessenhofen stellt den Antrag, Art. 24 3.2 Feuerwehrpflicht Abs. 2 wie folgt neu anzupassen:

Protokoll vorheriger Gemeindeversammlung

alt: Die Feuerwehrpflicht beginnt am 1. Januar jenes Jahres, in dem eine Person 21 Jahre alt wird. Sie endet am 31. Dezember jenes Jahres, in dem eine Person 50 Jahre alt geworden ist.

neu: Die Feuerwehrpflicht beginnt am 1. Januar jenes Jahres, in dem eine Person 21 Jahre alt wird. Sie endet am 31. Dezember jenes Jahres, in dem eine Person 52 Jahre alt geworden ist.

Inkrafttreten würde die neue Regel ab dem 01.01.2022.

Beschluss

Die Gemeindeversammlung stimmt dem Antrag mehrheitlich, mit 38 Ja-Stimmen, zu 24 Nein-Stimmen zu.

Traktandum 5 Genehmigung der Jahresrechnung 2020

a) Jahresrechnung

b) Verbuchung Gewinn

Beschluss

a) Jahresrechnung

Die Gemeindeversammlung stimmt der Jahresrechnung 2020 und der Fürsorgerechnung einstimmig zu.

b) Verbuchung Gewinn

Die Verbuchung des Gewinns in Höhe von CHF 395'390.34 zum Eigenkapital wird von der Versammlung einstimmig genehmigt.

Der Gemeindepräsident Peter Mathys bedankt sich bei den Stimmbürgerinnen und Stimmbürgern für das entgegengebrachte Vertrauen. Einen speziellen Dank richtet er an den Gemeinderat sowie der Kassierin Debora Cesario für ihren Einsatz und die einwandfreie Arbeit, die sie geleistet hat.

Traktandum 6 Informationen

Es wurde über folgende Themen informiert:

- Gestaltungsplan Rathlenbuck
- Baureglement und Ortsplanung
- Neugestaltung Friedhof
- Trinkwasserqualität
- Renaturierung Geisslibach
- Berufsbeistandschaft Thurgau Nordwest
- Neue Webseite Gemeindeverwaltung

Traktandum 7 Verschiedenes und allgemeine Umfrage

Peter Mathys gibt bekannt, dass seine Amtszeit in zwei Jahren abläuft, also Ende Mai 2023. Er werde nicht für eine weitere Legislatur antreten. Ebenfalls wird Marcel Koradi sein Amt als Gemeinderat auf diesen Zeitpunkt niederlegen.

Für die Richtigkeit

Der Vorsitzende

Peter Mathys
Gemeindepräsident

Der Protokollführer

Carolina Bächli
Gemeindeschreiberin

Berufsbeistandschaft und Soziale Dienste

Es wird geplant, die Berufsbeistandschaft und die Sozialen Dienste zusammen mit anderen Gemeinden in einem neu zu schaffenden Kompetenzzentrum zu betreiben. Für die Mandanten blieben die gleichen Ansprechpartner bestehen. Die Betreuungs- oder Verwaltungskosten werden sich nur unwesentlich verändern.

Hochwasserschutzprojekt

Das Vorprojekt ist vom Kanton positiv bewertet worden. Momentan sind wir an der Ausarbeitung des Detailprojekts. Es ist geplant, dass die definitive Prüfung und die notwendige öffentliche Auflage noch diesen Winter erfolgen. So sollte es möglich sein, das Projekt noch vor den nächsten Frühjahresregen zu realisieren.

Gewässerraumausscheidung

Nachdem die Festlegung des Gewässerraums für das Baugebiet in Schlattingen abgeschlossen worden ist, soll dies im nächsten Jahr für das Baugebiet von Basadingen erfolgen. Mit der Festlegung der Gewässerraumlinien in den übrigen Gebieten wird abgewartet, bis die revidierte Ortsplanung genehmigt ist.

Revision der Ortsplanung

Die Arbeiten an der Ortsplanung haben sich etwas verzögert. Wir mussten auch feststellen, dass es sich bei der Revision eher um die Erfüllung der kantonalen Vorgaben als um eine eigenständige Planung handelt. Es ist vorgesehen, die Planung noch dieses Jahr in die Vorprüfung zu überweisen. Im nächsten Jahr folgen öffentliche Auflage und Vorlage an der Gemeindeversammlung.

Revitalisierung Geisslibach, Beginn der nächsten Etappe

Leider ist für die Revitalisierung der ersten Etappe noch keine definitive Schlussabrechnung vorhanden. Die Grundbuchung der Landabtäusche und die Festlegung von Abgeltungen verzögern die Fertigstellung des Abschlusses.

Auf Grund des guten Ergebnisses möchten wir den nächsten Abschnitt angehen. Für den Bereich "Chugelisriet" bis zur Bachbrücke Wiesental wurde die Ausarbeitung eines Ausführungsprojekts in Auftrag gegeben. Dieses Projekt mit einem entsprechenden Kredit möchten wir an einer nächsten Gemeindeversammlung zur Genehmigung vorlegen.

Parkplatzkonzept

Die Reklamationen über falsch parkierte Fahrzeuge und zu schnelles Fahren häufen sich. Der Gemeinderat hat daher die Erstellung eines Verkehrs- und Parkierungskonzepts für beide Ortsteile in Auftrag gegeben. Mit dem Konzept sollen Parkierungsmöglichkeit geschaffen und dadurch gleichzeitig eine Verkehrsberuhigung erwirkt werden.

Schallisolation Rodenberghalle

Die Schallisolation in der Rodenberghalle hat einen sehr guten Erfolg gebracht. Die Akustik ist wesentlich verbessert und der Aufenthalt im Raum deutlich angenehmer geworden. Daher wird geplant, Foyer und Garderobenräume ebenfalls mit einer schallabsorbierenden Deckenverkleidung auszurüsten.

Objektkredit

Traktandum 3 **Genehmigung Objektkredit über CHF 520'000.-, Sanierung der Werkleitungen Gemeindehausstrasse in Basadingen**

Aufgrund der Nichtgenehmigung des Gestaltungsplans Rathlenbuck muss das Investitionsprogramm der Gemeinde umgestellt werden. Die Sanierung der Werkleitungen im Chloster Schlattingen sollte aus ablauftechnischen Gründen erst nach der Erschliessung des Baugebiets Rathlenbuck ausgeführt werden.

In der Gemeindehausstrasse haben wir vermehrt Rohrbrüche zu verzeichnen. Die Wasserleitungen sind noch nach altem Muster ohne einzelne Absperrorgane verlegt. Die Elektroleitungen liegen unter Decksteinen.

Die Werkleitungen sollen nun vom Gemeindehaus bis zum Steig-Brunnen saniert werden. Dabei werden Wasser- und Elektroleitungen komplett ersetzt und der Strassenbelag soll auf der ganzen Breite erneuert werden. Wir beabsichtigen die Gasleitung bis zum Gemeindehaus weiterzuziehen.

Kostenaufstellung:

Wasserleitung:	CHF	120'000.-
Abwasserleitungen:	CHF	10'000.-
EW-Leitungen:	CHF	240'000.-
Strassenbau:	CHF	150'000.-
Total Sanierungskosten	CHF	520'000.-



Antrag

Der Gemeinderat ersucht Sie, dem Objektkredit für die Sanierung der Werkleitungen in der Gemeindehausstrasse in Basadingen, in der Höhe von CHF 520'000.- zuzustimmen.

Botschaft zum Budget 2022

Traktandum 4 Voranschlag 2022, Genehmigung: a) Steuerfuss von 52% b) Voranschlag 2022

Voranschlag 2022

Auf Grund der guten Rechnungsabschlüsse in den Vorjahren wurde der Steuerfuss an der letzten Budgetgemeinde um 2 Punkte auf 52% gesenkt. Dies obwohl die kantonale Steuerverwaltung im vergangenen Herbst eine Prognose abgegeben hat, wonach wegen der Corona-Epidemie für das laufende und auch das kommende Jahr mit Steuerausfällen zu rechnen ist.

Das diesjährige Rechnungsergebnis wird uns recht geben. Wir rechnen erneut mit einem guten Abschluss. Die Steuereinnahmen sind weniger gesunken als erwartet. Für das kommende Jahr erwarten wir bereits wieder eine leichte Steigerung des Steuerertrags.

Das Budget 2022 weist bei einem Umsatz von über 6 Mio. einen Ertragsüberschuss von CHF 110'954.- aus. Zum guten Ergebnis tragen auch die weiter sinkenden Sozialkosten bei. Die Kostensteigerung im Sozialbereich, die wir während der letzten Jahre verzeichnen mussten, schwächt sich weiterhin ab. Für das nächste Jahr rechnen wir noch einmal mit leicht tieferen Ausgaben. Sie bewegen sich aber nach wie vor in einem Bereich von CHF 290'000.-. Durch die tieferen Durchschnittskosten entfällt auch der kantonale Sozialausgleich.

Die aktualisierte Sozialhilfestatistik zeigt die Entwicklung der letzten Jahre im Vergleich mit anderen Gemeinden.

Sozialhilfeausgaben pro Einwohner (ohne Alimentenbevorschussung und Verwaltungskosten)										
Gemeinde	Durchschnitt 2016 - 2020	2012	2013	2014	2015	2016	2017	2018	2019	2020
Basadingen-Schlattigen	155	98	92	143	154	198	150	198	125	103
Diessenhofen	127	185	167	146	150	137	146	149	118	84
Eschenz	35	128	71	102	141	50	38	84	-19	-19
Schlatt	85	46	89	102	184	177	168	69	2	2
Wagenhausen	100	74	75	111	154	89	105	138	102	102
Frauenfeld	209	198	202	190	241	234	212	215	188	188

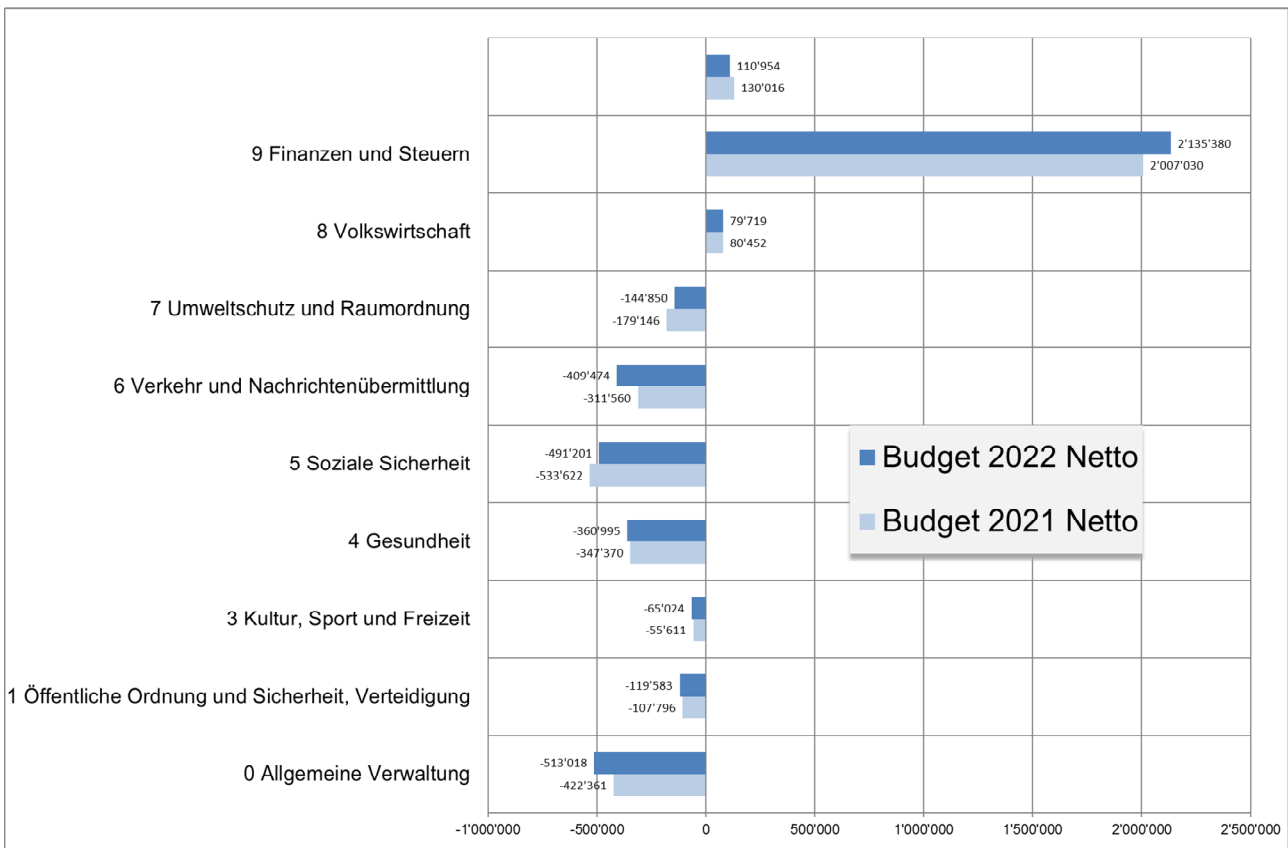
Im Gesundheitswesen verharren die Kosten auf hohem Niveau. Die Gemeinden werden zwar bei der Spitex entlastet, dafür steigt der Anteil an der Pflegefinanzierung. Unser Beitrag an das Pflegeheim St. Katharinental beträgt ab dem Jahr 2021 CHF 57'500.-.

Kostenstelle		Budget 2022	Budget 2021	Rechnung 2020	Rechnung 2019
412	Kranken-, Alters-, Pflegeheime	254'200.-	251'700.-	232'950.-	182'556.-
421	Ambulante Krankenpflege, Spitex	83'920.-	75'820.-	113'847.-	88'620.-
43	Gesundheitsprävention	22'875.-	19'850.-	15'417.-	1'028.-
512	Prämienerbilligung und Krankenkassenausstände	169'400.-	171'400.-	124'241.-	231'207.-
	Total	530'395.-	518'770.-	486'455.-	503'411.-

Botschaft zum Budget 2022

Nach den Richtlinien zum Rechnungsmodell HRM2 müssen diverse Auswertungen, wie auch eine Finanzplanung über drei Planjahre, welche die Entwicklung wichtiger Eckdaten wie Steuerfuss, Finanzverbindlichkeiten, Eigenkapital, Verschuldung und Bevölkerungsentwicklung aufzeigt, in der Botschaft abgedruckt werden. Nachfolgend die Darstellung der Erfolgsrechnung nach einstelliger funktionaler Gliederung als Tabelle und als Grafik.

Zusammenzug Erfolgsrechnung	Budget 2022		Budget 2022	Budget 2021		Budget 2021
	Aufwand	Ertrag	Netto	Aufwand	Ertrag	Netto
0 Allgemeine Verwaltung	913'748	400'730	-513'018	809'851	387'490	-422'361
1 Öffentliche Ordnung und Sicherheit, Verteidigung	179'483	59'900	-119'583	190'096	82'300	-107'796
3 Kultur, Sport und Freizeit	65'024	0	-65'024	55'611	0	-55'611
4 Gesundheit	409'875	48'880	-360'995	396'250	48'880	-347'370
5 Soziale Sicherheit	714'682	223'481	-491'201	823'676	290'054	-533'622
6 Verkehr und Nachrichtenübermittlung	594'174	184'700	-409'474	497'505	185'945	-311'560
7 Umweltschutz und Raumordnung	848'803	703'953	-144'850	828'379	649'233	-179'146
8 Volkswirtschaft	2'223'786	2'303'505	79'719	1'939'968	2'020'420	80'452
9 Finanzen und Steuern	24'690	2'160'070	2'135'380	24'540	2'031'570	2'007'030
Total	5'974'265	6'085'219	110'954	5'565'876	5'695'892	130'016
Gesamtergebnis Erfolgsrechnung			110'954			130'016



Botschaft zum Budget 2022

Gestufferter Erfolgsnachweis nach Arten

Erfolgsrechnung	Budget 2022	Budget 2021
Betrieblicher Aufwand	5'840'392.00	5'431'513.00
30 Personalaufwand	726'557	733'022
31 Sach- und übriger Betriebsaufwand	2'785'931	2'391'810
33 Abschreibungen Verwaltungsvermögen	583'912	537'324
35 Einlagen in Fonds und Spezialfinanzierungen	155'528	111'724
36 Transferaufwand	1'578'464	1'601'433
37 Durchlaufende Beiträge	10'000	56'200
Betrieblicher Ertrag	5'879'846	5'487'644
40 Fiskalertrag	1'964'500	1'862'100
41 Regalien und Konzessionen	16'400	16'400
42 Entgelte	2'932'446	2'727'872
43 Verschiedene Erträge	0	0
45 Entnahmen aus Fonds und Spezialfinanzierungen	108'446	26'598
46 Transferertrag	848'054	798'474
47 Durchlaufende Beiträge	10'000	56'200
Ergebnis aus betrieblicher Tätigkeit	39'454	56'131
34 Finanzaufwand	40'460	43'110
44 Finanzertrag	111'960	115'710
Ergebnis aus Finanzierung	71'500	72'600
Operatives Ergebnis	110'954	128'731
38 Ausserordentlicher Aufwand	0	0
48 Ausserordentlicher Ertrag	0	1'285
Ausserordentliches Ergebnis	0	1'285
39 Interne Verrechnung	93'413	91'253
49 Interne Verrechnung	93'413	91'253
Gesamtergebnis Erfolgsrechnung	110'954	130'016

(+ = Ertragsüberschuss / - = Aufwandüberschuss)

Botschaft zum Budget 2022

Erfolgsrechnung

0 Allgemeine Verwaltung

- 0110 Unter Legislative sind die Kosten für die Botschaften, das Wahlbüro, die Weibel, die Rechnungsprüfung inkl. BDO Visura und ein Lohnanteil des Gemeinderates aufgeführt.
- 0120 Unter Exekutive sind die Sitzungen und die Aufwendungen des Gemeinderates, ein Lohnanteil des Gemeindepräsidenten und der Gemeindegeschreiberin, sowie die Kosten für die 1. Augustfeier und die Jungbürgerfeier zusammengefasst.
In Anbetracht des kommenden Wechsels im Gemeinderat und im Präsidium wird eine externe Verwaltungsanalyse durchgeführt. Für die Aufwendungen der Federas Beratungs AG sind CHF 15'000.- eingesetzt.
- 0222 In immer mehr Fällen müssen wir rechtliche Hilfe in Anspruch nehmen. Für verschiedene laufende Bauprojekte wurden zusätzliche CHF 15'000.- für Anwaltshonorare vorgesehen.
- 0290 Verwaltungsliegenschaften
Die Pelletheizung im alten Gemeindehaus muss ersetzt werden. Wenn möglich möchten wir mit der Sanierung der Werkleitungen in der Gemeindehausstrasse auf eine Gasheizung umstellen, Kostenpunkt CHF 20'000.-.
Nach dem guten Ergebnis welches die Schallisolation in der Rodenberghalle ausweist, ist vorgesehen, auch das Foyer und die Toiletten- und Garderobenräume mit einer schallschluckenden Deckenkonstruktion zu versehen, Kostenpunkt CHF 35'000.-.

1 Öffentliche Ordnung und Sicherheit, Verteidigung

- 1408 Die regionale Berufsbeistandschaft wird neu organisiert und in einen Verein überführt. Wir rechnen mit gleichbleibenden Kosten im Bereich von CHF 61'000.-.
- 1620 Der Regionale Führungsstab wird neu durch die Zivilschutzorganisation Frauenfeld organisiert. Die Gemeinden werden mit CHF 3.16 pro Einwohner, ergibt CHF 5'700.- belastet.

3 Kultur, Sport und Freizeit

- 3290 Unter dieser Funktion werden die Beiträge für die Adventsbeleuchtung, den Weihnachtsmarkt, Gratulationen, den Kulturpool, die Bibliothek, die Ludothek, Ferienpass, der Beitrag an den Musikverein, an Tele D, TG-Tourismus und Agglomeration SH etc. verbucht.
- 3320 Es ist vorgesehen, die "Geminds-Info" neu aufzusetzen. Dafür sind Mehrkosten von CHF 8'000.- eingerechnet. Die gesamten Kosten für Publikationen betragen CHF 31'707.-.
- 3420 Unter diesem neuen Konto sind CHF 3'000.- für Reparaturen am Spielplatz in Schlattingen und die erste Abschreibung des neuen Spielplatzes in Basadingen von CHF 1'500.- eingesetzt.

4 Gesundheit

- 4120 Unser Beitrag an das Pflegeheim St. Katharinental wurde nach dem erfolgten Umbau auf CHF 57'500.- angepasst. Bei den Kosten der Langzeitpflege wurde der Gemeindeanteil erhöht. Unser Anteil steigt auf voraussichtlich CHF 196'700.-. Im Gegenzug beteiligt sich der Kanton mit 40% an den Spitex-Kosten.

Botschaft zum Budget 2022

4210 Mit der Neuorganisation der SPITEX TG-Nordwest haben wir die Kosten wieder im Griff. Zudem beteiligt sich der Kanton mit 40% an den effektiven Kosten (siehe auch 4210). In den letzten Jahren hat sich gezeigt, dass sich der Anteil von Privaten SPITEX-Organisationen laufend erhöht. Gesamthaft ist ein Betrag von CHF 83'920.- veranschlagt.

4320 Unter diesem Konto sind mit CHF 7'700.- die Beiträge an First Responder, Samariter, Lungenliga, Pro Infirmis, Pro Cab, Pro Senectute und Pro Senectute Mahlzeitendienst zusammengezogen.

5 Soziale Sicherheit

5120 Unser Beitrag an die Prämienverbilligung beträgt voraussichtlich CHF 147'100.-.

Trotz konsequentem Case-Management bei den ausstehenden Krankenkassenprämien entstehen uns Kosten von CHF 22'300.-. Verglichen mit früheren Jahren oder anderen Gemeinden ist dies ein sehr geringer Betrag.

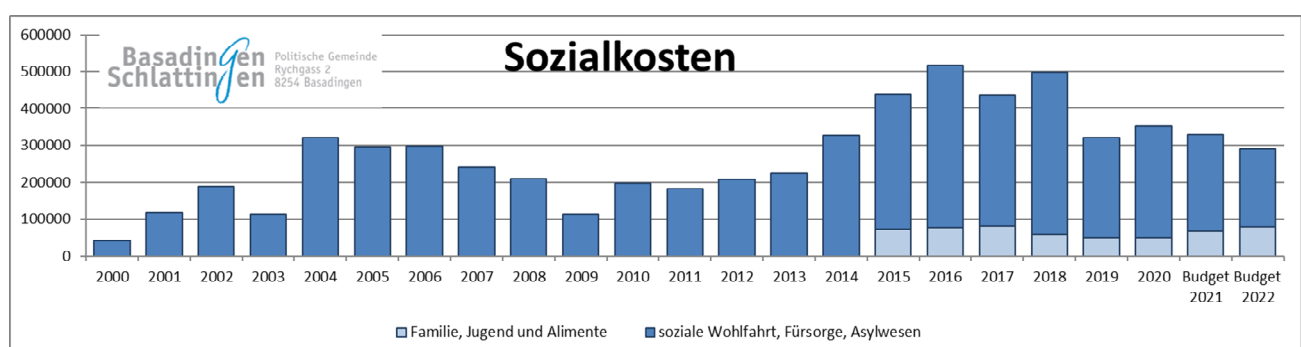
5440 Unser Beitrag an den Jugendtreff in Diessenhofen liegt bei CHF 18'000.-.

5450 Die Beiträge an die Perspektive Thurgau betragen für die Familienberatung CHF 8'250.- und für die Mütter- und Väterberatung ebenfalls CHF 8'250.-.

5451 Die Kita Diessenhofen wird dieses Jahr ausgeglichen abschliessen und die Gemeinde-Subventionen werden momentan nicht voll ausgenutzt. Das festgesetzte Kostendach bleibt unverändert bei CHF 30'000.-.

5720 Bei den Aufwendungen für die gesetzliche Sozialhilfe rechnen wir erneut mit tieferen Kosten. Mit CHF 135'600.- liegen wir um CHF 44'901.- unter dem Vorjahresbudget.

5790 Mit der Neugründung des Kompetenzzentrums der Sozialen Dienste wird sich unser Beitrag, immer in Abhängigkeit der vorhandenen Fälle, leicht reduzieren. Auch wenn die effektiven Sozialkosten sinken, wird der Aufwand für Beratung und Betreuung nicht geringer. Wir rechnen erneut mit einem Betrag von CHF 67'512.-.



6 Verkehr und Nachrichtenübermittlung

6150 Bei den Gemeindestrassen ist weiterhin beabsichtigt die Hofzufahrten mittels Belag auszubauen. Geplant ist mit brutto CHF 65'000.- die Hofzufahrt Stäheli in der Egg. Die Zelglistrasse soll für CHF 25'000.- einen neuen Oberflächenbelag erhalten. Weitere CHF 25'000.- sind für die Sanierung von Randabschlüssen und das Ausgiessen von Rissen disponiert. Der Betrag für den Unterhalt von Naturstrassen der Gemeinde liegt bei CHF 10'000.-.

Botschaft zum Budget 2022

Die Reklamationen über falsch parkierte Fahrzeuge und zu schnelles Fahren häufen sich. Der Gemeinderat hat daher die Erstellung eines Verkehrs- und Parkierungskonzepts in Auftrag gegeben. Mit dem Konzept sollen Parkierungsmöglichkeit geschaffen und dadurch gleichzeitig eine Verkehrsberuhigung erwirkt werden. Für die Erstellung des Konzepts und die Umsetzung der ersten Massnahmen sind CHF 20'000.- im Budget eingesetzt. Natürlich wird der Entwurf des Konzepts der Bevölkerung vorgestellt und danach das Ergebnis öffentlich aufgelegt. Unser Beitrag an die Unterhaltskommission liegt unverändert bei CHF 25'000.-. Von den eingezogenen Strassenverkehrssteuern dürfen wir einen Anteil an den Unterhalt der Gemeindestrassen in der Höhe von CHF 120'000.- erwarten.

- 6220 Der Defizitbeitrag an den öffentlichen Verkehr beträgt voraussichtlich CHF 160'000.-. Die beiden Gemeinde-Generalabonnemente kosten uns CHF 28'000.-. Nach Corona hoffen wir auf eine Steigerung der Verkaufszahlen, rechnen aber mit einem leichten Verlust von CHF 4'000.-. Dennoch möchten wir die Verkaufspreise nicht anheben.

7 Umweltschutz und Raumordnung

- 7101 Trotz der Senkung der Wassergebühren auf dieses Jahr rechnen wir mit einem Gewinn. Für 2022 wird ein Vorschlag von CHF 76'106.- budgetiert.

Die während der letzten Jahre durchgeführten Sanierungsarbeiten am Leitungsnetz lassen unsere Aufwendungen im Leitungsunterhalt sinken. Im 2020 haben wir für Leitungsbrüche CHF 6'643.00 ausgegeben. Für 2022 sind CHF 14'000.- eingesetzt.

Der periodische Ersatz der Wasseruhren wird fortgesetzt. Für nächstes Jahr ist mit CHF 27'500.- erneut der Ersatz von 100 Wasserzählern vorgesehen.

- 7201 Bei der Abwasserbeseitigung wurden die Tarife letztmals 2018 gesenkt. Für nächstes Jahr rechnen wir erneut mit einem Gewinn in der Höhe von CHF 73'408.-. Auf dem Konto der Spezialfinanzierung befinden sich momentan mehr als 1 Mio. Da bei der ARA in Diessenhofen in den nächsten Jahren grössere Umbau- und Sanierungsarbeiten anstehen, werden die Tarife trotz der guten finanziellen Lage nicht weiter gesenkt. Die anstehenden Investitionen können aber auf lange Sicht ohne Erhöhung der Gebühren amortisiert werden.

- 7301 Bei der Abfallentsorgung rechnen wir mit einem Überschuss von CHF 6'014.-. Der Entsorgungsbetrieb sollte, trotz der anstehenden Investition für die Umstellung auf Unterflursammelstellen, auch weiterhin mit den geltenden Beiträgen kostendeckend betrieben werden können.

- 7710 Mit dem Abschluss der ersten Etappe der Neugestaltung des Friedhofs in Basadingen sinken die Unterhalts- und Bestattungskosten wieder auf Vorjahresniveau ab.

- 7900 Unter Raumordnung sind CHF 10'000.- für die Durchführung der Gewässerraumausscheidung für das Baugebiet in Basadingen eingesetzt.

8 Volkswirtschaft

- 8120 Unter "Strukturverbesserungen" wird die Rechnung unserer Unterhaltskommission geführt. Diese Rechnung wird aus Flächenbeiträgen finanziert und geschlossen geführt.

Botschaft zum Budget 2022

8140 Die Kosten für die Ackerbaustelle und die Feuerbrandbekämpfung sind mit CHF 12'814.- veranschlagt. Der Beitrag an den Pflanzenschutzfond des Kantons beträgt CHF 2'750.-.

8600 Von der TKB dürfen wir wiederum einen Gewinnanteil von beinahe CHF 46'000.- erwarten.

8711 Beim Elektrizitätswerk kämpfen wir gegen steigende Kosten. Die Netzkosten erhöhen sich voraussichtlich auf CHF 1'215'881.- und liegen so um CHF 111'901.- über dem letzten Rechnungsabschluss.

Die Abgabe für die kostendeckenden Einspeisevergütung (KEV, Bundesabgabe zur Förderung der Stromproduktion aus erneuerbaren Energien, speziell Photovoltaik, Windenergie und Geothermie) bleibt bei 2.3 Rp./kWh. Dies ergibt für uns einen Beitrag von CHF 279'649.-.

Durch die grossen Investitionen der letzten Jahre erhöhen sich die planmässigen Abschreibungen auf CHF 298'100.-. Auch die Aufwendungen für die Hoheitliche Kontrolle und die immer komplizierter werdenden Messdienste werden teurer. Die Netzkosten müssen daher um 0.5 Rp./kWh angehoben werden. Da das EW über ausreichend grosse Reserven verfügt, haben wir nicht die ganzen Mehrkosten auf den Endpreis abgewälzt. Wir rechnen mit einem Verlust von CHF 41'524.-.

8712 Momentan kennt der Strompreis nur eine Richtung, nämlich nach oben. Seit etlichen Jahren beschaffen wir unsere elektrische Energie in einem Einkaufsverbund mit mehreren Gemeinden und seit 2017 wieder vollumfänglich beim Elektrizitätswerk Thurgau (EKT). Dabei kommt eine spezielle Beschaffungsstrategie zum Einsatz, welche es uns ermöglicht zu mehreren, möglichst attraktiven Zeitpunkten einzukaufen. Die gesamte gelieferte Energie stammt aus erneuerbaren Quellen. Trotz der ausgeklügelten Beschaffungsstrategie müssen wir bei den reinen Energiepreisen einen Aufschlag von 0.65 Rp./kWh weitergeben. Im Vergleich mit anderen Werken liegen wir aber bei allen Tarifen im untersten Drittel.

In der Hoffnung, dass bei den Preisen wieder eine Beruhigung einkehrt, haben wir nicht den ganzen Aufschlag weitergegeben. Auch beim Stromhandel rechnen wir mit einem Verlust von CHF 66'922.-.

Ein ausführliches Tarifblatt ist im Anhang dieser Botschaft abgedruckt und kann auf unserer Homepage heruntergeladen, oder auf der Gemeindekanzlei bezogen werden.

Seit 2018 bieten wir im Energiebereich zusätzlich Thurgauer Naturstrom an. Sie haben die Möglichkeit aus verschiedenen Paketen auszuwählen ob Sie einen höheren Anteil aus regionalen Kleinwasserkraftwerken oder an lokalem Solarstrom beziehen möchten. Der Preis für das Zusatzpaket wird auf den normalen Strompreis aufgerechnet. Besitzer einer Solaranlage können den produzierten Solarstrom über dieses Portal anbieten und erhalten bei vorhandenem Absatz eine zusätzliche Vergütung, welche direkt von der Thurgauer Naturstrom ausbezahlt wird. Bedingung ist, dass der Produzent selbst ebenfalls Thurgauer Naturstrom bezieht.

8900 Seit 2020 wird in der Erweiterung Hüerbüel aktiv Kies abgebaut und wir dürfen mit einer jährlichen Einnahme von CHF 52'000.- rechnen.

9 Finanzen und Steuern

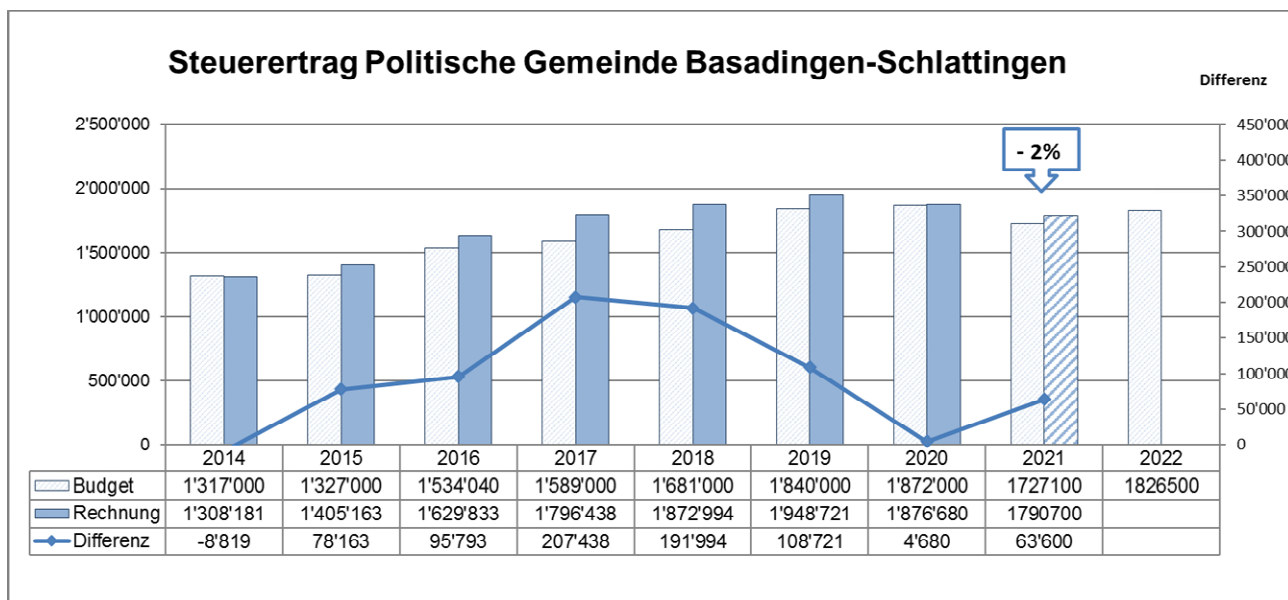
9100 Allgemeine Gemeindesteuern

In Zeiten von Corona wurde von der kantonalen Steuerverwaltung eine Prognose abgegeben, wonach für das laufende und auch das kommende Jahr mit Steuerausfällen zu rechnen ist.

Botschaft zum Budget 2022

Der diesjährige Abschluss sieht aber recht gut aus und wir rechnen mit einer leichten Erhöhung im nächsten Jahr.

Wir erwarten bei den allgemeinen Gemeindesteuern einen Ertrag von CHF 1'826'500.-.

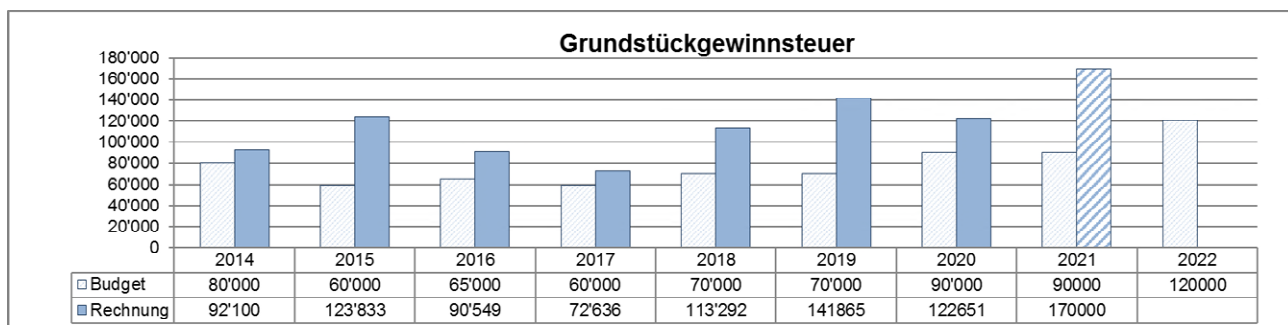


9300 Finanz- und Lastenausgleich

Der Lastenausgleich soll grossflächigen Gemeinden, mit einer geringen Bevölkerungsdichte helfen, die zusätzlichen Lasten zu tragen. Wir erhielten jährlich rund CHF 84'000.-. Durch die Reduktion des Steuerfusses um 2% reduziert sich der Lastenausgleich auf CHF 63'000.- und ab 2023 auf CHF 42'000.-. Bei einer weiteren Senkung würde er gänzlich wegfallen.

Bei weiterhin tiefen Sozialausgaben entfällt der Sozialausgleich ab dem nächsten Jahr.

9500 Die Liegenschaftssteuern betragen voraussichtlich CHF 125'000.-. Die Grundstückgewinnsteuern können nur bedingt berechnet werden. Dieses Jahr rechnen wir mit einem überdurchschnittlichen Ertrag. Für 2022 haben wir mit CHF 120'000.- ebenfalls einen Betrag eingesetzt der über den Budgets der Vorjahre liegt.



Botschaft zum Budget 2022

Investitionsrechnung

Zusammenzug Investitionsrechnung	Budget 2022		Budget 2021	
	Aufwand	Ertrag	Aufwand	Ertrag
0 Allgemeine Verwaltung	415'000	149'500	192'500	0
3 Kultur, Sport und Freizeit	60'000	0	0	0
6 Verkehr und Nachrichtenübermittlung	381'000	96'000	546'000	367'000
7 Umweltschutz und Raumordnung	634'000	530'600	781'000	565'700
8 Volkswirtschaft	456'000	122'500	830'000	283'500
Total	1'946'000	898'600	2'349'500	1'216'200
Gesamtergebnis Investitionsrechnung		-1'047'400		-1'133'300

(+ = Ertragsüberschuss / - = Aufwandüberschuss)

Dem Zusammenzug der Investitionsrechnung können Sie entnehmen, dass wir erneut eine hohe Investitionstätigkeit aufweisen. Es sind Investitionen in der Höhe von CHF 1'946'000.- vorgesehen. Netto liegen die Kosten bei CHF 1'047'400.-. In der Tabelle auf der Folgeseite sind die einzelnen Posten detailliert aufgeführt.

- Die Sanierung der Gemeindehausstrasse in Basadingen wird im Kreditbegehren erläutert.
- Zusammen mit der Volksschulgemeinde soll beim Schulhaus Basadingen ein öffentlicher Spielplatz realisiert werden. Es wird mit Kosten von insgesamt CHF 120'000.- gerechnet wobei sich die Schule und die Gemeinde die Kosten teilen würden.
- Die Bushaltestellen müssen behindertengerecht und den neuesten Normen entsprechend ausgebaut werden. In Basadingen ist dies bereits erfolgt. Dabei hat der Kanton den Hauptteil getragen.

In Schlattingen sieht das Ganze etwas anders aus. Für den Ausbau der beiden Busshaltestellen müssen beidseits Trottoirs ausgebaut oder neu erstellt werden. Dies ist mit einem späteren Ausbau der Kantonsstrasse abgestimmt worden. Daher ist der Gemeindeanteil mit CHF 135'000.- wesentlich höher als in Basadingen. In diesem Betrag ist auch die Erstellung von zwei gedeckten Wartehäuschen enthalten. Ob diese erstellt werden können, hängt stark von der Einwilligung der angrenzenden Grundstücksbesitzer ab.

- Das Dach des Garagengebäudes neben der Gemeindekanzlei muss saniert werden. Es liegt ein Kostenvoranschlag über CHF 135'000.- vor. Das ist eine grosse Investition in ein Gebäude welches wir nicht zwingend benötigen. Der Gemeinderat überlegt sich daher auch den Verkauf oder den Abbruch des Gebäudes.
- Bis ins Jahr 2025 müssen sämtliche bestehende Kugelfänge von Schiessanlagen saniert werden und die Anlagen müssen mit einem modernen Kugelfangsystem ausgerüstet werden.

Von der Gemeinde wurden die notwendigen Altlastenuntersuchungen und die Erstellung eines Entsorgungskonzepts in Auftrag gegeben. Da beide Anlagen im oder am Wald liegen, wurde die Variante einer Minimalanierung beantragt. Dabei wird der Boden teilsaniert und die Anlage

Botschaft zum Budget 2022

bleibt mit dem Vermerk "kein Überwachungs- oder Sanierungsbedarf" im Altlastenkataster bestehen.

Die Kosten für die Scheibenwallasanierung beider Anlagen betragen CHF 203'000.-. Eine Total-Sanierung der beiden Anlagen mit der entsprechenden Löschung aus dem Altlastenkataster würde Kosten in der Höhe von CHF 405'000.- auslösen.

Momentan werden vom Bund CHF 8'000.- pro Scheibe zurückerstattet. Ab 2023 sind es nur noch 40% der effektiven Kosten einer Minimalsanierung. In unserem Fall macht es also Sinn, wenn wir die Sanierung noch vorher durchführen. Zur Erreichung des Sanierungsziels sind zusätzlich noch Anpassungen an den bestehenden Kugelfanganlagen im Bereich von CHF 55'000.- notwendig.

Die Anlage in Schlattingen wird wohl in einiger Zeit aufgegeben werden. Eine Sanierungspflicht besteht aber trotzdem. Bei der Anlage in Basadingen sind die Kugelfangkästen bereits an ihrem Lebensende angekommen. Ein Ersatz macht mehr Sinn als eine teure Revision. Die Mehrkosten betragen rund CHF 22'000.- welche vom örtlichen Verein getragen würden.

Die Gesamtkosten belaufen sich auf CHF 285'000.-. Von Bund, anderen Körperschaften und den beiden Vereinen werden ca. CHF 149'500.- zurückerstattet, was eine Nettoinvestition von CHF 135'500.- ergibt.

Da das Sanierungsprojekt noch nicht genehmigt worden ist, konnten die Rückerstattungen noch nicht definitiv ausgehandelt werden.

- Beim EW sind diverse Unterhaltsarbeiten fällig. Wir haben diese in einem Posten in der Investitionsrechnung zusammengefasst. Die TS Zelgli und die TS Industrie in Schlattingen sollen mit einem Mittelspannungskabel verbunden werden. Dadurch wird die Netzsicherheit weiter erhöht.
- Für die Einrichtung der Unterflursammelstellen ist eine zweite Tranche von CHF 90'000.- eingesetzt. Der Gemeinderat sucht nach wie vor geeignete Standorte für Unterflursammelstellen. Bitte helfen Sie mit, die Umstellung rasch voran zu treiben.
- Im Industriegebiet Ziegeleistrasse ist ein grösseres Bauprojekt eingegangen. Der östliche Teil des Gebiets muss daher erschlossen werden. Dazu wird momentan ein Gestaltungsplan erarbeitet. Die Erschliessungskosten von CHF 242'000.- werden vollumfänglich auf die betroffenen Landbesitzer abgewälzt.
- Da die Revision der Ortsplanung noch nicht soweit fortgeschritten ist wie ursprünglich geplant, wird erneut ein Betrag von CHF 45'000.- in die Investitionsrechnung aufgenommen.
- Bei den Anschlussgebühren rechnen wir mit einem ausserordentlich hohen Ertrag von CHF 300'100.-. Momentan liegen Baugesuche für 5 EFH, 2 MFH und mehrere Gewerbebauten vor.

Botschaft zum Budget 2022

Investitionen 2022 (Budget)

	Total	Gemeinde	EW	Wasser	ARA
Sanierung Gemeindehausstrasse 54	520'000.00	150'000.00	240'000.00	120'000.00	10'000.00
Hochwasserschutz Chrüzweg	270'000.00				270'000.00
Rückerstattung Bund und Kanton	-162'000.00				-162'000.00
Spielplatz Schulhaus Basadingen	60'000.00	60'000.00			
Anpassung Bushaltestellen	135'000.00	135'000.00			
San. Garagengebäude Rychgass 2	130'000.00	130'000.00			
Altlastensanierung Kugelfänge					
Schützenhäuser 54 + 55	285'000.00	285'000.00			
Rückerstattungen Bund	-95'000.00	-95'000.00			
Rückerst. Vereine + Gemeinden	-54'500.00	-54'500.00			
Diverse EW-Arbeiten	169'000.00				
Ers. Trafo Industrie 55			35'000.00		
Ersatz Trafo Obstgarten			35'000.00		
Ringschluss TS Industrie - Obstgarten			29'000.00		
Sanierung VK Gupfen			35'000.00		
Sanierung VK Schulstrasse 24			35'000.00		
Einführung Unterflurcontainer	90'000.00	90'000.00			
Rückerstattung	-45'000.00	-45'000.00			
Erschliessung Ziegeleistrasse	242'000.00	96'000.00	47'000.00	31'000.00	68'000.00
Rückerstattungen	-242'000.00	-96'000.00	-47'000.00	-31'000.00	-68'000.00
Revision Ortsplanung	45'000.00	45'000.00			
Anschlussgebühren					
von Privaten	-106'100.00		-28'500.00	-34'300.00	-43'300.00
von Unternehmungen	-194'000.00		-47'000.00	-73'500.00	-73'500.00
2021 Investitionen brutto	1'946'000.00	991'000.00	456'000.00	151'000.00	348'000.00
2021 Investitionen netto	1'047'400.00	700'500.00	333'500.00	12'200.00	1'200.00

Botschaft zum Budget 2022

Antrag

Bei den Werken besteht betreffend Erneuerung der Anlagen und des Leitungsnetzes nach wie vor ein gewisser Nachholbedarf. Auch beim Strassenunterhalt stehen grössere Ausgaben an. Die dadurch ausgelösten Investitionen belasten die Rechnung zunehmend und die zu tätigenen Abschreibungen werden während der nächsten Jahre ansteigen, bewegen sich aber in einem vertretbaren Rahmen. Alle Werksbetriebe verfügen über ausreichende Reserven.

Die Gemeinde selbst weist in ihrer Bilanz eine Nettoschuld pro Einwohner aus. Durch die weiterhin notwendigen hohen Investitionen wird diese in den nächsten Jahren nicht abgebaut, sondern sogar noch leicht ansteigen. Wir sind daher auf weitere positive Jahresabschlüsse angewiesen.

Bilanzsumme 12'379'812.-	
Aktiv	Passiv
Finanzvermögen 4'851'399.61	Fremdkapital 6'215'026.75
Verwaltungsvermögen 7'528'412.32	Eigenkapital 6'164'785.18
	<i>Zweckfreies Eigenkapital 3'461'741'.26</i>
	Nettoschuld

Für einen schnellen Abbau der Nettoschuld wäre es am effektivsten, wenn auf Investitionen verzichtet und mit dem erreichten Gewinn zusätzliche Abschreibungen getätigt würden. Eine Reduktion der Investitionen würde zwar kurzfristig ein besseres Bild ergeben, dafür spätere Generationen erheblich belasten.

Unsere Finanzlage ist dennoch durchwegs positiv und die Reduktion des Steuerfusses um 2% gut tragbar. Von einer weiteren Senkung sehen wir momentan aber ab.

Der Gemeinderat bittet Sie, den Voranschlag 2022 mit einem Vorschlag von CHF 110'954.- und den gleichbleibenden Steuerfuss von 52% zu genehmigen.

Finanzplanung

Finanzplanung

Nach den Richtlinien zu HRM2 muss das Budget mit einem Finanzplan über die nachfolgenden drei Planjahre ergänzt werden.

Bei der Investitionsplanung haben wir nach den umfangreichen Sanierungsarbeiten der letzten Jahre eine Entlastung angestrebt. Der Zustand unseres Leitungsnetzes verlangt aber immer wieder nach weiteren Sanierungen. Weil der Gestaltungsplan Rathlenbuck nicht genehmigt worden ist, wird die Sanierung der Werkleitungen in der Gemeindehausstrasse in Basadingen vorgezogen.

Vorgesehen sind weitere Sanierungen im Chloster in Schlattingen, an der oberen Schulstrasse in Basadingen und an der Dorfstrasse in Schlattingen.

Bei der EW-Planung hat sich gezeigt, dass zum Werterhalt des Netzes vermehrt Investitionen getätigt werden müssen. Rein rechnerisch müsste alle 4 Jahre eine Trafostation überholt werden. Auch diverse Verteilkabinen und Leitungsverbindungen haben ihr voraussichtliches Alter erreicht. Der Investitionsbedarf wird also weiterhin hoch bleiben.

		Rechnung	Budget	Budget	Plan		
		2020	2021	2022	2023	2024	2025
Investitionsplanung							
0	Allgemeine Verwaltung	42'818	192'500	265'500	60'000	60'000	120'000
0290	Liegenschaften des Verwaltungsvermögens	42'818	192'500	265'500	60'000	60'000	120'000
3	Kultur, Sport und Freizeit	0	0	60'000	0	0	0
3420	Freizeit	0	0	60'000	0	0	0
6	Verkehr	175'801	109'000	285'000	220'000	270'000	200'000
6150	Gemeindestrassen	175'801	109'000	285'000	220'000	270'000	200'000
7	Umweltschutz und Raumordnung	349'136	215'300	103'400	391'000	181'000	261'000
7101	Wasserversorgung	106'380	138'400	12'200	76'000	106'000	96'000
7201	Abwasserbeseitigung	179'782	-13'100	1'200	20'000	30'000	15'000
7301	Abfallwirtschaft (Gemeindebetrieb)	0	45'000	45'000	45'000	45'000	0
7410	Gewässerverbauung	24'045	0	0	150'000	0	150'000
7900	Raumplanung	38'930	45'000	45'000	100'000	0	0
8	Volkswirtschaft	373'902	546'500	333'500	476'000	476'000	526'000
8711	Elektrizität	373'902	546'500	333'500	476'000	476'000	526'000
Total Netto-Investitionen		941'656	1'063'300	1'047'400	1'147'000	987'000	1'107'000

Nach dem Finanzplan weisen wir weiterhin einen negativen Selbstfinanzierungsgrad aus. Trotz guter Jahresabschlüsse und steigendem Eigenkapital wird unsere Nettoverschuldung weiter ansteigen. Bis unser Verwaltungsvermögen durch das Eigenkapital abgedeckt wird, benötigen wir noch einige gute Jahresabschlüsse.

Die erfolgte Reduktion des Steuerfusses auf 52% kann für die nächsten Jahre gut verkräftet werden. Eine weitere Reduktion würde auch den Wegfall des Finanzausgleiches auslösen und den zu erwarteten Gewinn stark vermindern.

Die Zahlen zur Liquiditätsplanung dürfen nur als Richtgrösse angesehen werden. Bedingt durch andere Einflussgrössen wie Verteilung der Steuereingänge, Zahlungsmoral und dem Zeitpunkt der getätigten Investitionen können Engpässe in der Liquidität vorkommen.

Finanzplanung

	Rechnung	Budget	Budget	Plan		
Zusammenfassung	2020	2021	2022	2023	2024	2025
1 Ergebnis Erfolgsrechnung						
Ertrag Erfolgsrechnung	5'997'919	5'695'892	6'085'219	6'140'291	6'176'004	6'234'343
Aufwand Erfolgsrechnung	5'602'528	5'565'876	5'974'265	5'971'991	5'976'177	5'986'053
Ergebnis Erfolgsrechnung	395'391	130'016	110'954	168'300	199'827	248'289
Gemeindesteuerfuss	54%	52%	52%	52%	52%	52%
Steuerertrag	1'876'680	1'727'100	1'826'500	1'863'030	1'900'291	1'938'296
Steuerertrag 100%	3'475'332	3'321'346	3'512'500	3'582'750	3'654'405	3'727'493
2 Ermittlung Cashflow						
Laufende Einnahmen	5'855'881	5'576'756	5'883'360	6'020'291	6'056'004	6'144'343
Laufende Ausgaben	4'764'559	4'825'575	5'141'412	5'198'079	5'202'265	5'212'141
Liquiditätsunwirksame Geschäftsfälle	-249'216	-100'000	-100'000	-100'000	-100'000	-100'000
Cashflow	842'106	651'181	641'948	722'212	753'739	832'201
3 Liquiditätsplanung						
Verwaltungstätigkeit (Cashflow)	842'106	651'181	641'948	722'212	753'739	832'201
Übrige Veränderungen						
Mittelzufluss aus Verw.tätigkeit	842'106	651'181	641'948	722'212	753'739	832'201
Investitionstätigkeit						
Nettoinvestitionen (-)	-941'656	-1'063'300	-1'047'400	-1'147'000	-987'000	-1'107'000
Übrige Veränderungen	-11800					
Mittelabfluss aus Inv.tätigkeit	-953'456	-1'063'300	-1'047'400	-1'147'000	-987'000	-1'107'000
Finanzierungstätigkeit						
Aufnahme Darlehen (+)				500'000		
Rückzahlung Darlehen (-)						
Veränderung Kontokorrente	69'178					
Mittelab-/zufluss aus Fin.tätigkeit	69'178	0	0	500'000	0	0
Total Mittelzufluss bzw. -abfluss	-42'171	-412'119	-405'452	75'212	-233'261	-274'799
Flüssige Mittel 1.1.	1'986'046	1'943'875	1'531'756	1'126'304	1'201'516	968'255
Total Mittelzufluss bzw. -abfluss	-42'171	-412'119	-405'452	75'212	-233'261	-274'799
Flüssige Mittel 31.12.	1'943'875	1'531'756	1'126'304	1'201'516	968'255	693'456

Finanzplanung

	Rechnung	Budget	Budget	Plan		
Zusammenfassung	2020	2021	2022	2023	2024	2025
4 Darlehensschulden						
Verzinsliche Schulden 1.1.	2'462'000	2'462'000	2'462'000	2'462'000	2'962'000	2'962'000
Mittelab-/zufluss aus Fin.tätigkeit	0	0	0	500'000	0	0
Verzinsliche Schulden 31.12.	2'462'000	2'462'000	2'462'000	2'962'000	2'962'000	2'962'000
5 Finanzierungsdefizit						
Ergebnis Erfolgsrechnung	395'391	130'016	110'954	168'300	199'827	248'289
Abschreibungen	508'092	537'324	583'912	583'912	583'912	583'912
Veränderung Spezialfinanzierung	189'126	85'126	47'082	70'000	70'000	100'000
Auflösung passiv. Investitionsbeiträge	-43'112	-74'082	-59'077	-55'177	-51'277	-47'377
	-1'287					
Selbstfinanzierung	1'048'210	678'384	682'871	767'035	802'462	884'824
Nettoinvestitionen	-941'656	-1'063'300	-1'047'400	-1'147'000	-987'000	-1'107'000
Finanzierungsdefizit	106'554	-384'916	-364'529	-379'965	-184'538	-222'176
6 Verschuldung der Gemeinde						
Eigenkapital						
Bestand 1.1.	5'581'556	6'164'785	6'379'927	6'537'963	6'776'263	7'046'091
Veränderung Spez.financeierung	189'126	85'126	47'082	70'000	70'000	100'000
Veränderung Vorfinanzierung	-1'287					
Neubewertungsreserve Bestand 1.1.	768'163					
Veränderung Neubewertungsreserve	-768'163					
Ergebnis Erfolgsrechnung	395'391	130'016	110'954	168'300	199'827	248'289
Bestand 31.12.	6'164'785	6'379'927	6'537'963	6'776'263	7'046'091	7'394'380
Verwaltungsvermögen						
Bestand 1.1.	7'000'077	7'528'412	8'054'388	8'517'876	9'080'964	9'484'052
Nettoinvestitionen	941'656	1'063'300	1'047'400	1'147'000	987'000	1'107'000
Abschreibungen	-508'092	-537'324	-583'912	-583'912	-583'912	-583'912
Korrektur Anschlussgebühren	59'001	0	0	0	0	0
Umbuchung FV nach VV	35'770					
Bestand 31.12.	7'528'412	8'054'388	8'517'876	9'080'964	9'484'052	10'007'140
Verschuldung	1'363'627	1'674'461	1'979'913	2'304'701	2'437'962	2'612'761
Einwohnerzahlen	1814	1840	1850	1860	1870	1880
Verschuldung pro Kopf in CHF	752	910	1'070	1'239	1'304	1'390
Steuerkraft pro Kopf in CHF	1'916	1'805	1'899	1'926	1'954	1'983

Finanzkennzahlen

Finanzkennzahlen inkl. Werke

Gemäss der Verordnung über das Rechnungswesen der Gemeinden sind die Finanzkennzahlen zu veröffentlichen.

Finanzkennzahlen	2018	2019	2020	Beschreibung/Richtwerte	
Selbstfinanzierungsgrad	90 %	101 %	111 %	ideal gut bis vertretbar problematisch ungenügend	über 100 % 80 – 100 % 50 - 80 % unter 50 %
Selbstfinanzierungsanteil	14.8 %	17.5 %	17.9 %	gut mittel schwach	über 20 % 10 - 20 % unter 10 %
Zinsbelastungsanteil	0.14 %	0.14 %	0.14 %	gut genügend schlecht	0 - 4 % 4 - 9 % über 9 %
Kapitaldienstanteil	7.3 %	7.4 %	8.1 %	sehr tiefe Belastung tiefe Belastung mittlere Belastung hohe Belastung sehr hohe Belastung	unter 0 % 0 - 5 % 5 - 15 % 15 - 25 % über 25 %
Investitionsanteil	18.82 %	20.21 %	23.72 %	schwache Investitionstätigkeit mittlere Investitionstätigkeit starke Investitionstätigkeit sehr starke Investitionstätigkeit	unter 10 % 10 - 20 % 20 - 30 % über 30 %
Bruttoverschuldungsanteil	85.96 %	88.44 %	92.47 %	sehr gut gut mittel schlecht kritisch	unter 50 % 50 - 100 % 100 - 150 % 150 - 200 % über 200 %
Nettoverschuldungsquotient	40.2 %	38.2 %	35.9 %	sehr gut gut mittel genügend schlecht	unter -100 % -100 - 0 % 0 - 100 % 100 - 150 % über 150 %
Bilanzüberschussquotient	100 %	118 %	184 %	sehr gut gut mittel schwach kritisch	über 90 % 45 - 90 % 15 - 45 % 0 - 15 % unter 0 %
Nettoschuld pro Einwohner in Fr.	410.89	407.18	371.30	Nettovermögen geringe Verschuldung mittlere Verschuldung hohe Verschuldung sehr hohe Verschuldung	unter 0 0 – 1'000 1'001 – 2'500 2'501 – 5'000 über 5'000
Steuerkraft pro Einwohner in Fr.	1880.00	1974.00	1916.00		

Finanzkennzahlen

Selbstfinanzierungsgrad

Der Selbstfinanzierungsgrad zeigt an, in welchem Ausmass Neuinvestitionen durch selbsterwirtschaftete Mittel finanziert werden können. Ein Selbstfinanzierungsgrad unter 100% führt zu einer Neuverschuldung. Liegt dieser Wert über 100%, können Schulden abgebaut werden.

Selbstfinanzierungsanteil

Der Selbstfinanzierungsanteil charakterisiert die Finanzkraft und den finanziellen Spielraum einer Gemeinde. Er gibt an, welchen Anteil ihres Ertrages die öffentliche Körperschaft zur Finanzierung ihrer Investitionen aufwenden kann.

Zinsbelastungsanteil

Der Zinsbelastungsanteil sagt aus, welcher Anteil des laufenden Ertrags durch den Zinsaufwand gebunden ist. Je tiefer der Wert, desto grösser der Handlungsspielraum.

Kapitaldienstanteil

Der Kapitaldienstanteil ist die Messgrösse für die Belastung des Haushaltes durch Kapitalkosten. Die Kennzahl gibt Auskunft darüber, wie stark der laufende Ertrag durch den Zinsendienst und die Abschreibungen belastet ist. Ein hoher Anteil weist auf einen enger werdenden finanziellen Spielraum hin.

Investitionsanteil

Die Bruttoinvestitionen werden in Prozent der Gesamtausgaben dargestellt. Die Kennzahl zeigt die Aktivität im Bereich der Investitionen und den Einfluss auf die Nettoverschuldung. Sie sagt jedoch alleine nichts über die finanzielle Situation der Gemeinde aus. Wie die Investitionen kann auch diese Kennzahl von Jahr zu Jahr sehr stark schwanken. Eine Beurteilung über mehrere Jahre, zusammen mit dem Selbstfinanzierungsanteil, ist deshalb wichtig und sinnvoll.

Bruttoverschuldungsanteil

Der Bruttoverschuldungsanteil ist eine Grösse zur Beurteilung der Verschuldungssituation bzw. der Frage, ob die Verschuldung in einem angemessenen Verhältnis zu den erwirtschafteten Erträgen steht. Er zeigt an, wie viele Prozente des Finanzertrags benötigt werden, um die Bruttoschulden abzutragen.

Nettoverschuldungsquotient

Der Nettoverschuldungsquotient gibt an, welcher Anteil der direkten Steuern der natürlichen und juristischen Personen nötig ist, um die Nettoschulden abzutragen.

Bilanzüberschussquotient

Mindestausstattung des Eigenkapitals (Bilanzüberschuss) zur Abdeckung von Aufwandüberschüssen, zum Schutz vor einem Bilanzfehlbetrag sowie zur Verstärkung der Risikofähigkeit. Der Bilanzüberschuss wird im Verhältnis zum Fiskalertrag definiert (dynamische Betrachtung). Eine gesunde Eigenkapitalbasis im Verhältnis zur Nettoschuld ist notwendig, um eine gute Eigenfinanzierung sicherzustellen und zu hohe Belastungen durch die Verschuldung (im Falle ansteigender Zinsen) zu vermeiden.

Nettoschuld pro Einwohner in CHF

Die Nettoverschuldung pro Einwohner wird als Gradmesser für die Verschuldung verwendet. Ein negativer Wert entspricht einem Nettovermögen pro Einwohner

Erfolgsrechnung

Budget / 18.10.2021 / 1.1.2022 - 31.12.2022
Politische Gemeinde Basadingen-Schlattingen

Nummer	Erfolgsrechnung	Budget 2022		Budget 2021		Rechnung 2020	
		Aufwand	Ertrag	Aufwand	Ertrag	Aufwand	Ertrag
	Erfolgsrechnung	5'974'265	6'085'219	5'565'876	5'695'892	5'997'918.24	5'997'918.24
	Nettoergebnis	110'954		130'016			
0	ALLGEMEINE VERWALTUNG	913'748	400'730	809'851	387'490	841'172.19	418'213.75
	Nettoergebnis		513'018		422'361		422'958.44
01	Legislative und Exekutive	128'203		114'784		107'129.09	30.00
	Nettoergebnis		128'203		114'784		107'099.09
011	Legislative	46'260		45'971		46'418.31	
	Nettoergebnis		46'260		45'971		46'418.31
0110	Legislative	46'260		45'971		46'418.31	
012	Exekutive	81'943		68'813		60'710.78	30.00
	Nettoergebnis		81'943		68'813		60'680.78
0120	Exekutive	81'943		68'813		60'710.78	30.00
02	Allgemeine Dienste	785'545	400'730	695'067	387'490	734'043.10	418'183.75
	Nettoergebnis		384'815		307'577		315'859.35
021	Finanz- und Steuerverwaltung	230'871	165'000	226'412	159'000	251'773.10	173'982.25
	Nettoergebnis		65'871		67'412		77'790.85
0210	Finanz- und Steuerverwaltung	230'871	165'000	226'412	159'000	251'773.10	173'982.25
022	Allgemeine Dienste, übrige	324'643	136'530	297'352	131'790	314'918.88	152'706.40
	Nettoergebnis		188'113		165'562		162'212.48
0221	Gemeindekanzlei	271'903	121'530	269'630	119'790	279'841.71	140'406.40
0222	Bauverwaltung	52'740	15'000	27'722	12'000	35'077.17	12'300.00
029	Verwaltungsliegenschaften, übriges	230'031	99'200	171'303	96'700	167'351.12	91'495.10
	Nettoergebnis		130'831		74'603		75'856.02
0290	Verwaltungsliegenschaften, übriges	230'031	99'200	171'303	96'700	167'351.12	91'495.10
001	ÖFFENTLICHE ORDNUNG + SICHERHEIT, VERTEIDIGUNG	179'483	59'900	190'096	82'300	164'288.72	53'434.47
	Nettoergebnis		119'583		107'796		110'854.25

Erfolgsrechnung

Budget / 18.10.2021 / 1.1.2022 - 31.12.2022
Politische Gemeinde Basadingen-Schlattingen

Nummer	Erfolgsrechnung	Budget 2022		Budget 2021		Rechnung 2020	
		Aufwand	Ertrag	Aufwand	Ertrag	Aufwand	Ertrag
14	Allgemeines Rechtswesen	138'578	47'400	125'555	40'000	132'780.59	41'514.92
	Nettoergebnis		91'178		85'555		91'265.67
140	Allgemeines Rechtswesen	138'578	47'400	125'555	40'000	132'780.59	41'514.92
	Nettoergebnis		91'178		85'555		91'265.67
1401	Einwohnerkontrolle	76'578	47'400	69'555	40'000	77'073.99	41'514.92
1403	Schlichtungsbehörde in Mietsachen	1'000		1'000		1'129.00	
1408	Regionale Berufsbeistandschaft	61'000		55'000		54'577.60	
15	Feuerwehr	5'300	3'500	5'000	3'500	5'543.85	2'660.00
	Nettoergebnis		1'800		1'500		2'883.85
150	Feuerwehr	5'300	3'500	5'000	3'500	5'543.85	2'660.00
	Nettoergebnis		1'800		1'500		2'883.85
1500	Feuerwehr	5'300	3'500	5'000	3'500	5'543.85	2'660.00
16	Verteidigung	35'605	9'000	59'541	38'800	25'964.28	9'259.55
	Nettoergebnis		26'605		20'741		16'704.73
161	Militärische Verteidigung			800	800	800.00	800.00
1610	Militärische Verteidigung			800	800	800.00	800.00
162	Zivile Verteidigung	35'605	9'000	58'741	38'000	25'164.28	8'459.55
	Nettoergebnis		26'605		20'741		16'704.73
1620	Zivilschutz	35'605	9'000	58'741	38'000	25'164.28	8'459.55
3	KULTUR, SPORT UND FREIZEIT	65'024		55'611		56'580.60	
	Nettoergebnis		65'024		55'611		56'580.60
31	Kulturerbe					6'769.00	
	Nettoergebnis						6'769.00
312	Denkmalpflege und Heimatschutz					6'769.00	
	Nettoergebnis						6'769.00
3120	Denkmalpflege und Heimatschutz					6'769.00	

Erfolgsrechnung

Budget / 18.10.2021 / 1.1.2022 - 31.12.2022

Politische Gemeinde Basadingen-Schlattingen

Nummer	Erfolgsrechnung	Budget 2022		Budget 2021		Rechnung 2020	
		Aufwand	Ertrag	Aufwand	Ertrag	Aufwand	Ertrag
32	Kultur, übrige	25'267		28'649		21'854.86	
	Nettoergebnis		25'267		28'649		21'854.86
329	Kultur, übriges	25'267		28'649		21'854.86	
	Nettoergebnis		25'267		28'649		21'854.86
3290	Kultur, übriges	25'267		28'649		21'854.86	
33	Medien	31'707		23'412		25'906.74	
	Nettoergebnis		31'707		23'412		25'906.74
332	Massenmedien	31'707		23'412		25'906.74	
	Nettoergebnis		31'707		23'412		25'906.74
3320	Massenmedien	31'707		23'412		25'906.74	
34	Sport und Freizeit	8'050		3'550		2'050.00	
	Nettoergebnis		8'050		3'550		2'050.00
341	Sport	3'550		3'550		2'050.00	
	Nettoergebnis		3'550		3'550		2'050.00
3410	Sport	3'550		3'550		2'050.00	
342	Freizeit	4'500					
	Nettoergebnis		4'500				
3420	Freizeit	4'500					
4	GESUNDHEIT	409'875	48'880	396'250	48'880	390'818.94	28'603.28
	Nettoergebnis		360'995		347'370		362'215.66
41	Spitäler, Kranken- und Pflegeheime	254'200		251'700		232'950.00	
	Nettoergebnis		254'200		251'700		232'950.00
412	Kranken-, Alters- und Pflgeheime	254'200		251'700		232'950.00	
	Nettoergebnis		254'200		251'700		232'950.00
4120	Kranken-, Alters- und Pflegeheime	254'200		251'700		232'950.00	
42	Ambulante Krankenpflege	132'800	48'880	124'700	48'880	142'451.19	28'603.28
	Nettoergebnis		83'920		75'820		113'847.91

Erfolgsrechnung

Budget / 18.10.2021 / 1.1.2022 - 31.12.2022
Politische Gemeinde Basadingen-Schlattingen

Nummer	Erfolgsrechnung	Budget 2022		Budget 2021		Rechnung 2020	
		Aufwand	Ertrag	Aufwand	Ertrag	Aufwand	Ertrag
421	Ambulante Krankenpflege	132'800	48'880	124'700	48'880	142'451.19	28'603.28
	Nettoergebnis		83'920		75'820		113'847.91
4210	Ambulante Krankenpflege	132'800	48'880	124'700	48'880	142'451.19	28'603.28
43	Gesundheitsprävention	22'875		19'850		15'417.75	
	Nettoergebnis		22'875		19'850		15'417.75
431	Alkohol- und Drogenprävention	14'175		11'300		10'983.00	
	Nettoergebnis		14'175		11'300		10'983.00
4310	Alkohol- und Drogenprävention	14'175		11'300		10'983.00	
432	Krankheitsbekämpfung, übrige	7'700		7'550		3'398.65	
	Nettoergebnis		7'700		7'550		3'398.65
4320	Krankheitsbekämpfung, übrige	7'700		7'550		3'398.65	
434	Lebensmittelkontrolle	1'000		1'000		1'036.10	
	Nettoergebnis		1'000		1'000		1'036.10
4340	Lebensmittelkontrolle	1'000		1'000		1'036.10	
5	SOZIALE SICHERHEIT	714'682	223'481	823'676	290'054	844'502.81	331'811.39
	Nettoergebnis		491'201		533'622		512'691.42
51	Krankheit und Unfall	208'769	13'300	254'158	58'000	188'917.56	38'217.30
	Nettoergebnis		195'469		196'158		150'700.26
511	Krankenversicherung	26'069		24'758		26'458.41	
	Nettoergebnis		26'069		24'758		26'458.41
5110	Krankenversicherung	26'069		24'758		26'458.41	
512	Prämienverbilligungen	182'700	13'300	229'400	58'000	162'459.15	38'217.30
	Nettoergebnis		169'400		171'400		124'241.85
5120	Prämienverbilligungen	182'700	13'300	229'400	58'000	162'459.15	38'217.30
53	Alter + Hinterlassene	10'876	3'700	10'709	3'700	10'834.77	3'434.00
	Nettoergebnis		7'176		7'009		7'400.77

Erfolgsrechnung

Budget / 18.10.2021 / 1.1.2022 - 31.12.2022

Politische Gemeinde Basadingen-Schlattingen

Nummer	Erfolgsrechnung	Budget 2022		Budget 2021		Rechnung 2020	
		Aufwand	Ertrag	Aufwand	Ertrag	Aufwand	Ertrag
531	Alters- + Hinterlassenenversicherung AHV	10'876	3'700	10'709	3'700	10'834.77	3'434.00
	Nettoergebnis		7'176		7'009		7'400.77
5310	Alters- + Hinterlassenenversicherung AHV	10'876	3'700	10'709	3'700	10'834.77	3'434.00
54	Familie und Jugend	79'800		90'300	23'300	76'879.20	26'978.35
	Nettoergebnis		79'800		67'000		49'900.85
543	Alimentenbevorschussung und -inkasso	15'000		25'800	23'300	28'566.90	26'978.35
	Nettoergebnis		15'000		2'500		1'588.55
5430	Alimentenbevorschussung und -inkasso	15'000		25'800	23'300	28'566.90	26'978.35
544	Jugendschutz	18'000		18'000		18'000.00	
	Nettoergebnis		18'000		18'000		18'000.00
5440	Jugendschutz	18'000		18'000		18'000.00	
545	Leistungen an Familien	46'800		46'500		30'312.30	
	Nettoergebnis		46'800		46'500		30'312.30
5450	Leistungen an Familien	16'800		16'500		16'639.50	
5451	Kinderkrippen und Kinderhorte	30'000		30'000		13'672.80	
57	Sozialhilfe und Asylwesen	415'237	206'481	468'509	205'054	567'871.28	263'181.74
	Nettoergebnis		208'756		263'455		304'689.54
572	Wirtschaftliche Hilfe	316'896	181'296	371'320	190'819	449'186.90	231'997.24
	Nettoergebnis		135'600		180'501		217'189.66
5720	Gesetzliche wirtschaftliche Hilfe	246'000	110'400	270'952	90'451	340'491.25	148'063.69
5721	Freiwillige wirtschaftliche Hilfe	70'896	70'896	100'368	100'368	108'695.65	83'933.55
573	Asylwesen	30'829	25'185	28'905	14'235	44'085.12	31'184.50
	Nettoergebnis		5'644		14'670		12'900.62
5730	Asylwesen	30'829	25'185	28'905	14'235	44'085.12	31'184.50
579	Fürsorge, übriges	67'512		68'284		74'599.26	
	Nettoergebnis		67'512		68'284		74'599.26
5790	Fürsorge, übriges	67'512		68'284		74'599.26	
6	VERKEHR UND NACHRICHTENÜBERMITTLUNG	594'174	184'700	497'505	185'945	456'322.16	155'520.40

Erfolgsrechnung

Budget / 18.10.2021 / 1.1.2022 - 31.12.2022
Politische Gemeinde Basadingen-Schlattingen

Nummer	Erfolgsrechnung	Budget 2022		Budget 2021		Rechnung 2020	
		Aufwand	Ertrag	Aufwand	Ertrag	Aufwand	Ertrag
	Nettoergebnis		409'474		311'560		300'801.76
61	Strassenverkehr	406'174	160'700	319'505	159'945	286'277.16	144'915.40
	Nettoergebnis		245'474		159'560		141'361.76
615	Gemeindestrassen	406'174	160'700	319'505	159'945	286'277.16	144'915.40
	Nettoergebnis		245'474		159'560		141'361.76
6150	Gemeindestrassen	406'174	160'700	319'505	159'945	286'277.16	144'915.40
62	Öffentlicher Verkehr	188'000	24'000	178'000	26'000	170'045.00	10'605.00
	Nettoergebnis		164'000		152'000		159'440.00
622	Regionalverkehr	160'000		150'000		141'828.00	
	Nettoergebnis		160'000		150'000		141'828.00
6220	Regionalverkehr	160'000		150'000		141'828.00	
629	Öffentlicher Verkehr, übriges	28'000	24'000	28'000	26'000	28'217.00	10'605.00
	Nettoergebnis		4'000		2'000		17'612.00
6290	Öffentlicher Verkehr, übriges	28'000	24'000	28'000	26'000	28'217.00	10'605.00
7	UMWELTSCHUTZ UND RAUMORDNUNG	848'803	703'953	828'379	649'233	805'520.09	702'925.83
	Nettoergebnis		144'850		179'146		102'594.26
71	Wasserversorgung	290'877	280'719	257'194	244'278	302'698.39	282'234.74
	Nettoergebnis		10'158		12'916		20'463.65
710	Wasserversorgung	290'877	280'719	257'194	244'278	302'698.39	282'234.74
	Nettoergebnis		10'158		12'916		20'463.65
7100	Wasserversorgung	10'158		12'916		20'463.65	
7101	Wasserwerk [Gemeindebetrieb]	280'719	280'719	244'278	244'278	282'234.74	282'234.74
72	Abwasserbeseitigung	323'594	323'594	305'965	305'965	296'205.62	296'205.62
720	Abwasserbeseitigung	323'594	323'594	305'965	305'965	296'205.62	296'205.62
7201	Abwasserbeseitigung [Gemeindebetrieb]	323'594	323'594	305'965	305'965	296'205.62	296'205.62
73	Abfallwirtschaft	91'440	93'640	93'490	93'490	93'193.97	93'193.97

Erfolgsrechnung

Budget / 18.10.2021 / 1.1.2022 - 31.12.2022
Politische Gemeinde Basadingen-Schlattingen

Nummer	Erfolgsrechnung	Budget 2022		Budget 2021		Rechnung 2020	
		Aufwand	Ertrag	Aufwand	Ertrag	Aufwand	Ertrag
	Nettoergebnis	2'200					
730	Abfallwirtschaft	91'440	93'640	93'490	93'490	93'193.97	93'193.97
	Nettoergebnis	2'200					
7301	Abfallwirtschaft [Gemeindebetrieb]	91'440	93'640	93'490	93'490	93'193.97	93'193.97
74	Verbauungen	21'556	1'000	22'354	1'000	22'723.88	
	Nettoergebnis		20'556		21'354		22'723.88
741	Gewässerverbauungen	21'556	1'000	22'354	1'000	22'723.88	
	Nettoergebnis		20'556		21'354		22'723.88
7410	Gewässerverbauungen	21'556	1'000	22'354	1'000	22'723.88	
75	Arten- und Landschaftsschutz	15'732		18'737		19'979.52	
	Nettoergebnis		15'732		18'737		19'979.52
750	Arten- und Landschaftsschutz	15'732		18'737		19'979.52	
	Nettoergebnis		15'732		18'737		19'979.52
7500	Arten- und Landschaftsschutz	15'732		18'737		19'979.52	
76	Bekämpfung von Umweltverschmutzung			20'000			26'150.00
	Nettoergebnis				20'000	26'150.00	
769	Übrige Bekämpfung von Umweltverschmutzung			20'000			26'150.00
	Nettoergebnis				20'000	26'150.00	
7690	Übrige Bekämpfung von Umweltverschmutzung			20'000			26'150.00
77	Übriger Umweltschutz	67'607	5'000	90'313	4'500	58'771.24	5'141.50
	Nettoergebnis		62'607		85'813		53'629.74
771	Friedhof und Bestattung	67'607	5'000	90'313	4'500	58'771.24	5'141.50
	Nettoergebnis		62'607		85'813		53'629.74
7710	Friedhof und Bestattung	67'607	5'000	90'313	4'500	58'771.24	5'141.50
79	Raumordnung	37'997		20'326		11'947.47	
	Nettoergebnis		37'997		20'326		11'947.47

Erfolgsrechnung

Budget / 18.10.2021 / 1.1.2022 - 31.12.2022

Politische Gemeinde Basadingen-Schlattingen

Nummer	Erfolgsrechnung	Budget 2022		Budget 2021		Rechnung 2020	
		Aufwand	Ertrag	Aufwand	Ertrag	Aufwand	Ertrag
790	Raumordnung	37'997		20'326		11'947.47	
	Nettoergebnis		37'997		20'326		11'947.47
7900	Raumordnung	37'997		20'326		11'947.47	
8	VOLKSWIRTSCHAFT	2'223'786	2'303'505	1'939'968	2'020'420	1'895'317.04	2'033'850.45
	Nettoergebnis	79'719		80'452		138'533.41	
81	Landwirtschaft	92'674	79'860	92'277	79'840	86'696.75	76'761.55
	Nettoergebnis		12'814		12'437		9'935.20
812	Strukturverbesserungen	79'860	79'860	79'840	79'840	76'761.55	76'761.55
8120	Strukturverbesserungen	79'860	79'860	79'840	79'840	76'761.55	76'761.55
814	Produktionsverbesserungen Pflanzen	12'814		12'437		9'935.20	
	Nettoergebnis		12'814		12'437		9'935.20
8140	Produktionsverbesserungen Pflanzen	12'814		12'437		9'935.20	
82	Forstwirtschaft	6'000		6'050		6'261.40	
	Nettoergebnis		6'000		6'050		6'261.40
820	Forstwirtschaft	6'000		6'050		6'261.40	
	Nettoergebnis		6'000		6'050		6'261.40
8200	Forstwirtschaft	6'000		6'050		6'261.40	
83	Jagd und Fischerei	13'900	16'400	13'746	16'400	13'892.31	16'397.88
	Nettoergebnis	2'500		2'654		2'505.57	
830	Jagd und Fischerei	13'900	16'400	13'746	16'400	13'892.31	16'397.88
	Nettoergebnis	2'500		2'654		2'505.57	
8300	Jagd und Fischerei	13'900	16'400	13'746	16'400	13'892.31	16'397.88
86	Banken und Versicherungen		46'000		46'780		46'780.00
	Nettoergebnis	46'000		46'780		46'780.00	
860	Banken und Versicherungen		46'000		46'780		46'780.00
	Nettoergebnis	46'000		46'780		46'780.00	
8600	Banken und Versicherungen		46'000		46'780		46'780.00

Erfolgsrechnung

Budget / 18.10.2021 / 1.1.2022 - 31.12.2022
Politische Gemeinde Basadingen-Schlattingen

Nummer	Erfolgsrechnung	Budget 2022		Budget 2021		Rechnung 2020	
		Aufwand	Ertrag	Aufwand	Ertrag	Aufwand	Ertrag
87	Brennstoffe und Energie	2'108'345	2'108'345	1'824'500	1'824'500	1'784'616.02	1'784'616.02
871	Elektrizität	2'108'345	2'108'345	1'824'500	1'824'500	1'784'616.02	1'784'616.02
8711	Elektrizitätswerk /-netz [GdeBetrieb]	1'215'881	1'215'881	1'094'222	1'094'222	1'103'980.50	1'103'980.50
8712	Elektrizitätswerk - Stromhandel/Übriges	892'464	892'464	730'278	730'278	680'635.52	680'635.52
89	Sonstige gewerbliche Betriebe	2'867	52'900	3'395	52'900	3'850.56	109'295.00
	Nettoergebnis	50'033		49'505		105'444.44	
890	Sonstige gewerbliche Betriebe	2'867	52'900	3'395	52'900	3'850.56	109'295.00
	Nettoergebnis	50'033		49'505		105'444.44	
8900	Sonstige gewerbliche Betriebe	2'867	52'900	3'395	52'900	3'850.56	109'295.00
9	FINANZEN UND STEUERN	24'690	2'160'070	24'540	2'031'570	543'395.69	2'273'558.67
	Nettoergebnis	2'135'380		2'007'030		1'730'162.98	
91	Steuern	5'000	1'826'500	5'000	1'727'100	20'822.70	1'876'679.54
	Nettoergebnis	1'821'500		1'722'100		1'855'856.84	
910	Steuern	5'000	1'826'500	5'000	1'727'100	20'822.70	1'876'679.54
	Nettoergebnis	1'821'500		1'722'100		1'855'856.84	
9100	Allgemeine Gemeindesteuern	5'000	1'826'500	5'000	1'727'100	20'822.70	1'876'679.54
93	Finanz- und Lastenausgleich		63'000		63'000		98'712.00
	Nettoergebnis	63'000		63'000		98'712.00	
930	Finanz- und Lastenausgleich		63'000		63'000		98'712.00
	Nettoergebnis	63'000		63'000		98'712.00	
9300	Finanz- und Lastenausgleich		63'000		63'000		98'712.00
95	Ertragsanteile, übrige		245'000		211'000	1'300.00	252'051.10
	Nettoergebnis	245'000		211'000		250'751.10	
950	Ertragsanteile, übrige		245'000		211'000	1'300.00	252'051.10
	Nettoergebnis	245'000		211'000		250'751.10	
9500	Ertragsanteile, übrige		245'000		211'000	1'300.00	252'051.10

Erfolgsrechnung

Budget / 18.10.2021 / 1.1.2022 - 31.12.2022

Politische Gemeinde Basadingen-Schlattingen

Nummer	Erfolgsrechnung	Budget 2022		Budget 2021		Rechnung 2020	
		Aufwand	Ertrag	Aufwand	Ertrag	Aufwand	Ertrag
96	Vermögens- und Schuldenverwaltung	19'690	25'070	19'540	29'470	125'882.65	45'793.98
	Nettoergebnis	5'380		9'930			80'088.67
961	Zinsen	19'690	22'670	19'540	27'070	19'006.65	23'343.83
	Nettoergebnis	2'980		7'530		4'337.18	
9610	Zinsen	19'690	22'670	19'540	27'070	19'006.65	23'343.83
963	Liegenschaften des Finanzvermögens		2'400		2'400	106'876.00	22'450.15
	Nettoergebnis	2'400		2'400			84'425.85
9630	Liegenschaften des Finanzvermögens		2'400		2'400	106'876.00	22'450.15
97	Rückverteilungen		500		1'000		322.05
	Nettoergebnis	500		1'000		322.05	
971	Rückverteilungen aus CO2-Abgabe		500		1'000		322.05
	Nettoergebnis	500		1'000		322.05	
9710	Rückverteilungen aus CO2-Abgabe		500		1'000		322.05
99	Nicht aufgeteilte Posten					395'390.34	
	Nettoergebnis						395'390.34
999	Abschluss					395'390.34	
	Nettoergebnis						395'390.34
9999	Abschluss					395'390.34	

Erfolgsrechnung

Budget / 18.10.2021 / 1.1.2022 - 31.12.2022
Politische Gemeinde Basadingen-Schlattingen

Erfolgsrechnung		Budget 2022	Budget 2021	Rechnung 2020			
		Aufwand	Ertrag	Aufwand	Ertrag	Aufwand	Ertrag
	Erfolgsrechnung	5'974'265	6'085'219	5'565'876	5'695'892	5'997'918.24	5'997'918.24
	Nettoergebnis	110'954		130'016			
0	ALLGEMEINE VERWALTUNG	913'748	400'730	809'851	387'490	841'172.19	418'213.75
	Nettoergebnis		513'018		422'361		422'958.44
01	Legislative und Exekutive	128'203		114'784		107'129.09	30.00
	Nettoergebnis		128'203		114'784		107'099.09
011	Legislative	46'260		45'971		46'418.31	
	Nettoergebnis		46'260		45'971		46'418.31
0110	Legislative	46'260		45'971		46'418.31	
	Nettoergebnis		46'260		45'971		46'418.31
0110	Legislative	46'260		45'971		46'418.31	
3000.00	Entschädigungen, Tag- und Sitzungsgelder an Behörden und Kommissionen	6'779		6'779		5'210.55	
3010.00	Löhne des Verwaltungs- und Betriebspersonals	23'523		23'415		25'965.99	
3010.09	Erstattung von Lohn des Verwaltungs- und Betriebspersonals					-1'021.95	
3050.00	AG-Beiträge AHV, IV, EO, ALV, VK	1'711		1'704		1'586.92	
3052.00	AG-Beiträge an Pensionskassen	1'579		1'575		1'506.00	
3053.00	AG-Beiträge an Unfall- und Personal-Haftpflichtversicherungen	255		202		226.72	
3054.00	AG-Beiträge an Familienausgleichskasse	473		393		432.21	
3055.00	AG-Beiträge an Krankentaggeldversicherungen	115		114		105.42	
3102.00	Drucksachen, Publikationen	3'500		3'800		3'872.50	
3105.00	Lebensmittel	500		500		121.70	
3132.00	Honorare externe Berater, Gutachter, Fachexperten etc.	5'000		5'000		4'631.10	
3170.00	Reisekosten und Spesen					76.15	
3920.00	Interne Verrechnung von Pacht, Mieten, Benützungskosten	1'029		944		1'037.00	
3930.00	Interne Verrechnung von Betriebs- und Verwaltungskosten	1'796		1'545		2'668.00	
012	Exekutive	81'943		68'813		60'710.78	30.00
	Nettoergebnis		81'943		68'813		60'680.78

Erfolgsrechnung

Budget / 18.10.2021 / 1.1.2022 - 31.12.2022
Politische Gemeinde Basadingen-Schlattingen

Erfolgsrechnung		Aufwand	Budget 2022 Ertrag	Aufwand	Budget 2021 Ertrag	Aufwand	Rechnung 2020 Ertrag
0120	Exekutive	81'943		68'813		60'710.78	30.00
	Nettoergebnis		81'943		68'813		60'680.78
0120	Exekutive	81'943		68'813		60'710.78	30.00
3000.00	Entschädigungen, Tag- und Sitzungsgelder an Behörden und Kommissionen	17'943		19'265		12'005.80	
3010.00	Löhne des Verwaltungs- und Betriebspersonals	28'833		28'726		31'716.33	
3050.00	AG-Beiträge AHV, IV, EO, ALV, VK	2'523		2'472		2'903.10	
3052.00	AG-Beiträge an Pensionskassen	2'279		2'275		2'262.00	
3053.00	AG-Beiträge an Unfall- und Personal-Haftpflichtversicherungen	393		285		222.95	
3054.00	AG-Beiträge an Familienausgleichskasse	698		570		793.05	
3055.00	AG-Beiträge an Krankentaggeldversicherungen	169		166		129.50	
3105.00	Lebensmittel			200			
3130.02	Porto			150			
3130.06	Mitglieder- und Verbandsbeiträge	2'730		2'730		2'723.60	
3130.10	Bundesfeier	2'000		2'000			
3130.11	Jungbürgerfeier	3'000		3'000		2'512.20	
3130.12	div. Einwohneranlässe	2'500		2'500			
3132.00	Honorare externe Berater, Gutachter, Fachexperten etc.	15'000					
3133.00	Informatik-Nutzungsaufwand			1'000		775.45	
3170.00	Reisekosten und Spesen	500		500		221.80	
3920.00	Interne Verrechnung von Pacht, Mieten, Benützungskosten	1'229		1'128		1'244.00	
3930.00	Interne Verrechnung von Betriebs- und Verwaltungskosten	2'146		1'846		3'201.00	
4210.00	Gebühren für Amtshandlungen						30.00
02	Allgemeine Dienste	785'545	400'730	695'067	387'490	734'043.10	418'183.75
	Nettoergebnis		384'815		307'577		315'859.35
021	Finanz- und Steuerverwaltung	230'871	165'000	226'412	159'000	251'773.10	173'982.25
	Nettoergebnis		65'871		67'412		77'790.85
0210	Finanz- und Steuerverwaltung	230'871	165'000	226'412	159'000	251'773.10	173'982.25
	Nettoergebnis		65'871		67'412		77'790.85
0210	Finanz- und Steuerverwaltung	230'871	165'000	226'412	159'000	251'773.10	173'982.25

Erfolgsrechnung

Budget / 18.10.2021 / 1.1.2022 - 31.12.2022

Politische Gemeinde Basadingen-Schlattingen

Erfolgsrechnung		Budget 2022	Budget 2021	Rechnung 2020	
	Aufwand	Ertrag	Aufwand	Aufwand	Ertrag
3010.00	Löhne des Verwaltungs- und Betriebspersonals	134'597	133'242	139'327.15	
3050.00	AG-Beiträge AHV, IV, EO, ALV, VK	8'756	8'668	9'586.95	
3052.00	AG-Beiträge an Pensionskassen	5'309	3'149	5'530.65	
3053.00	AG-Beiträge an Unfall- und Personal-Haftpflichtversicherungen	1'364	999	1'094.30	
3054.00	AG-Beiträge an Familienausgleichskasse	2'423	1'999	2'618.15	
3055.00	AG-Beiträge an Krankentaggeldversicherungen	588	582	635.75	
3090.00	Aus- und Weiterbildung des Personals	1'000			
3099.00	Übriger Personalaufwand	2'000		574.00	
3100.00	Büromaterial	1'500	1'500	504.15	
3103.00	Fachliteratur, Zeitschriften	280	280	278.00	
3118.00	Anschaffung von immateriellen Anlagen		5'800	12'241.20	
3130.00	Dienstleistungen Dritter	2'600	2'600	2'313.35	
3130.01	Telefonkosten		500	499.30	
3130.03	Kontospesen	2'000	2'000	1'858.55	
3130.04	Betriebskosten	7'000	7'000	7'438.85	
3130.05	div. DL Informatik	2'000	2'000	376.95	
3158.00	Unterhalt immaterielle Anlagen	4'000	3'200	6'254.70	
3170.00	Reisekosten und Spesen			29.35	
3181.00	Tatsächliche Forderungsverluste	500	500	239.75	
3920.00	Interne Verrechnung von Pacht, Mieten, Benützungskosten	8'978	8'242	9'310.00	
3930.00	Interne Verrechnung von Betriebs- und Verwaltungskosten	45'976	44'151	51'062.00	
4210.00	Gebühren für Amtshandlungen		1'000		1'420.00
4260.01	Rückerstattungen Betriebskosten		4'000	3'000	12'324.85
4611.00	Entschädigungen von Kanton		85'000	75'000	85'370.50
4612.00	Entschädigungen von Gemeinden und Gemeindezweckverbänden		75'000	80'000	74'866.90
022	Allgemeine Dienste, übrige	324'643	136'530	131'790	152'706.40
	Nettoergebnis		188'113	165'562	162'212.48
0221	Gemeindekanzlei	271'903	121'530	119'790	140'406.40
	Nettoergebnis		150'373	149'840	139'435.31
0221	Gemeindekanzlei	271'903	121'530	119'790	140'406.40
3010.00	Löhne des Verwaltungs- und Betriebspersonals	75'221	73'866	76'853.52	

Erfolgsrechnung

Budget / 18.10.2021 / 1.1.2022 - 31.12.2022

Politische Gemeinde Basadingen-Schlattingen

Erfolgsrechnung		Budget 2022		Budget 2021		Rechnung 2020	
		Aufwand	Ertrag	Aufwand	Ertrag	Aufwand	Ertrag
3010.09	Erstattung von Lohn des Verwaltungs- und Betriebspersonals					-6'440.20	
3050.00	AG-Beiträge AHV, IV, EO, ALV, VK	4'894		4'805		5'281.94	
3052.00	AG-Beiträge an Pensionskassen	4'553		4'504		4'210.80	
3053.00	AG-Beiträge an Unfall- und Personal-Haftpflichtversicherungen	762		554		752.27	
3054.00	AG-Beiträge an Familienausgleichskasse	1'354		1'108		1'442.02	
3055.00	AG-Beiträge an Krankentaggeldversicherungen	329		323		350.76	
3090.00	Aus- und Weiterbildung des Personals	1'000		4'500		4'100.00	
3099.00	Übriger Personalaufwand	4'800		3'500			
3100.00	Büromaterial	8'000		8'000		19'343.30	
3101.00	Betriebs-, Verbrauchsmaterial und Handelswaren	1'000		500		3'245.85	
3102.00	Drucksachen, Publikationen	320		520		317.75	
3103.00	Fachliteratur, Zeitschriften	1'500		1'300		1'422.60	
3105.00	Lebensmittel	300		300		593.10	
3110.00	Anschaffung Büromöbel und -geräte	1'000		1'000		10'809.95	
3111.00	Anschaffung Apparate, Maschinen, Geräte, Fahrzeuge, Werkzeuge	1'000				713.90	
3112.00	Anschaffung Dienstkleider	500		500		175.90	
3113.00	Anschaffung Hardware	200				82.00	
3118.00	Anschaffung von immateriellen Anlagen			9'000		5'861.30	
3120.00	Ver- und Entsorgung Liegenschaften VV	7'000		6'000		7'378.60	
3130.00	Dienstleistungen Dritter	8'120		7'120		13'487.75	
3130.01	Telefonkosten	2'000		2'000		1'740.45	
3130.02	Porto	13'000		13'000		13'335.10	
3130.05	div. DL Informatik	5'000		3'000		6'895.50	
3130.06	Mitglieder- und Verbandsbeiträge	70		100		70.00	
3133.00	Informatik-Nutzungsaufwand	43'800		43'800		41'474.03	
3134.00	Sachversicherungsprämien	8'380		8'330		5'628.55	
3150.00	Unterhalt der Büromöbel und -geräte	500		500			
3151.00	Unterhalt Apparate, Maschinen, Geräte, Fahrzeuge, Werkzeuge					911.25	
3158.00	Unterhalt immaterielle Anlagen	41'900		36'200		27'023.15	
3160.00	Miete und Pacht Liegenschaften	32'000		32'000		32'000.00	
3162.00	Raten für operatives Leasing	3'200		3'200		3'148.25	
3170.00	Reisekosten und Spesen	100		100		162.05	
3180.00	Wertberichtigungen auf Forderungen					-2'529.73	

Erfolgsrechnung

Budget / 18.10.2021 / 1.1.2022 - 31.12.2022

Politische Gemeinde Basadingen-Schlattingen

Erfolgsrechnung		Aufwand	Budget 2022 Ertrag	Aufwand	Budget 2021 Ertrag	Aufwand	Rechnung 2020 Ertrag
3431.10	Betriebs- und Verbrauchsmaterial	100					
4250.00	Verkäufe						149.70
4260.00	Rückerstattungen Dritter		200				190.70
4260.31	Rückerstattungen Porti						1.00
4612.00	Entschädigungen von Gemeinden und Gemeindezweckverbänden		27'917		28'537		30'778.00
4920.00	Interne Verrechnung von Pacht, Mieten, Benützungskosten		22'981		22'982		23'002.00
4930.00	Interne Verrechnung von Betriebs- und Verwaltungskosten		70'432		68'271		86'285.00
0222	Bauverwaltung	52'740	15'000	27'722	12'000	35'077.17	12'300.00
	Nettoergebnis		37'740		15'722		22'777.17
0222	Bauverwaltung	52'740	15'000	27'722	12'000	35'077.17	12'300.00
3000.00	Entschädigungen, Tag- und Sitzungsgelder an Behörden und Kommissionen	1'000		300		1'440.00	
3010.00	Löhne des Verwaltungs- und Betriebspersonals	16'914		16'914		18'375.87	
3050.00	AG-Beiträge AHV, IV, EO, ALV, VK	1'100		1'100		1'152.15	
3052.00	AG-Beiträge an Pensionskassen	1'393		1'393		1'384.20	
3053.00	AG-Beiträge an Unfall- und Personal-Haftpflichtversicherungen	171		127		131.40	
3054.00	AG-Beiträge an Familienausgleichskasse	304		254		314.55	
3055.00	AG-Beiträge an Krankentaggeldversicherungen	74		74		76.35	
3102.00	Drucksachen, Publikationen	200		200			
3131.07	Nachführung Grundbuch- und Vermessungswerk	2'700		2'700		2'703.35	
3132.00	Honorare externe Berater, Gutachter, Fachexperten etc.	18'000		3'000		6'917.55	
3133.00	Informatik-Nutzungsaufwand	9'000					
3170.00	Reisekosten und Spesen					41.75	
3920.00	Interne Verrechnung von Pacht, Mieten, Benützungskosten	686		630		711.00	
3930.00	Interne Verrechnung von Betriebs- und Verwaltungskosten	1'198		1'030		1'829.00	
4210.01	Baubewilligungsgebühren		15'000		12'000		12'300.00
029	Verwaltungsliegenschaften, übriges	230'031	99'200	171'303	96'700	167'351.12	91'495.10
	Nettoergebnis		130'831		74'603		75'856.02
0290	Verwaltungsliegenschaften, übriges	230'031	99'200	171'303	96'700	167'351.12	91'495.10
	Nettoergebnis		130'831		74'603		75'856.02

Erfolgsrechnung

Budget / 18.10.2021 / 1.1.2022 - 31.12.2022

Politische Gemeinde Basadingen-Schlattingen

Erfolgsrechnung		Budget 2022		Budget 2021		Rechnung 2020	
		Aufwand	Ertrag	Aufwand	Ertrag	Aufwand	Ertrag
0290	Verwaltungsliegenschaften, übriges	230'031	99'200	171'303	96'700	167'351.12	91'495.10
3010.00	Löhne des Verwaltungs- und Betriebspersonals	40'399		42'124		40'765.62	
3050.00	AG-Beiträge AHV, IV, EO, ALV, VK	2'628		2'740		1'679.45	
3052.00	AG-Beiträge an Pensionskassen	1'550		1'541		1'625.60	
3053.00	AG-Beiträge an Unfall- und Personal-Haftpflichtversicherungen	900		1'147		870.70	
3054.00	AG-Beiträge an Familienausgleichskasse	727		632		457.80	
3055.00	AG-Beiträge an Krankentaggeldversicherungen	177		184		111.15	
3101.00	Betriebs-, Verbrauchsmaterial und Handelswaren	2'000		1'000		2'136.98	
3111.00	Anschaffung Apparate, Maschinen, Geräte, Fahrzeuge, Werkzeuge	2'300		2'300		4'375.60	
3120.00	Ver- und Entsorgung Liegenschaften VV	34'000		35'000		28'669.85	
3130.00	Dienstleistungen Dritter	4'300		300		288.00	
3130.02	Porto					302.05	
3134.00	Sachversicherungsprämien	9'500		9'200		8'833.40	
3140.00	Unterhalt an Grundstücken	500		1'000		447.35	
3144.00	Unterhalt Hochbauten, Gebäude	61'500		11'500		18'120.92	
3151.00	Unterhalt Apparate, Maschinen, Geräte, Fahrzeuge, Werkzeuge	500		1'000		1'591.65	
3170.00	Reisekosten und Spesen	500		500		10.00	
3300.40	Planmässige Abschreibungen Hochbauten VV allgemeiner Haushalt	65'381		57'336		52'791.00	
3920.00	Interne Verrechnung von Pacht, Mieten, Benützungskosten	1'154		1'441		1'196.00	
3930.00	Interne Verrechnung von Betriebs- und Verwaltungskosten	2'015		2'358		3'078.00	
4260.00	Rückerstattungen Dritter		20'000		17'500		20'596.95
4260.05	Rückerstattungen von Versicherungen						41.80
4470.00	Pacht- und Mietzinse Liegenschaften VV		59'900		59'900		54'403.00
4470.01	Mietzinse		19'300		19'300		16'453.35
001	ÖFFENTLICHE ORDNUNG + SICHERHEIT, VERTEIDIGUNG	179'483	59'900	190'096	82'300	164'288.72	53'434.47
	Nettoergebnis		119'583		107'796		110'854.25
14	Allgemeines Rechtswesen	138'578	47'400	125'555	40'000	132'780.59	41'514.92
	Nettoergebnis		91'178		85'555		91'265.67
140	Allgemeines Rechtswesen	138'578	47'400	125'555	40'000	132'780.59	41'514.92

Erfolgsrechnung

Budget / 18.10.2021 / 1.1.2022 - 31.12.2022

Politische Gemeinde Basadingen-Schlattingen

Erfolgsrechnung		Budget 2022	Budget 2021	Rechnung 2020	
	Aufwand	Ertrag	Aufwand	Aufwand	Ertrag
	Nettoergebnis				91'265.67
1401	Einwohnerkontrolle	76'578	47'400	69'555	41'514.92
	Nettoergebnis				35'559.07
1401	Einwohnerkontrolle	76'578	47'400	69'555	41'514.92
3010.00	Löhne des Verwaltungs- und Betriebspersonals	31'250	29'745		30'821.62
3050.00	AG-Beiträge AHV, IV, EO, ALV, VK	2'033	1'935		2'037.03
3052.00	AG-Beiträge an Pensionskassen	1'236	1'181		1'150.80
3053.00	AG-Beiträge an Unfall- und Personal-Haftpflichtversicherungen	317	223		231.85
3054.00	AG-Beiträge an Familienausgleichskasse	563	446		556.16
3055.00	AG-Beiträge an Krankentaggeldversicherungen	137	130		135.08
3130.05	div. DL Informatik		500		
3130.06	Mitglieder- und Verbandsbeiträge		70		
3170.00	Reisekosten und Spesen				82.00
3601.00	Ertragsanteile an Kantone und Konkordate	35'000	30'000		35'390.45
3920.00	Interne Verrechnung von Pacht, Mieten, Benützungskosten	2'200	2'020		1'867.00
3930.00	Interne Verrechnung von Betriebs- und Verwaltungskosten	3'842	3'305		4'802.00
4210.00	Gebühren für Amtshandlungen			45'000	40'000
4210.02	Einbürgerungsgebühren			2'400	
1403	Schlichtungsbehörde in Mietsachen	1'000	1'000	1'000	1'129.00
	Nettoergebnis				1'129.00
1403	Schlichtungsbehörde in Mietsachen	1'000	1'000	1'000	1'129.00
3000.00	Entschädigungen, Tag- und Sitzungsgelder an Behörden und Kommissionen	1'000	1'000		1'129.00
1408	Regionale Berufsbeistandschaft	61'000	55'000	55'000	54'577.60
	Nettoergebnis				54'577.60
1408	Regionale Berufsbeistandschaft	61'000	55'000	55'000	54'577.60
3130.06	Mitglieder- und Verbandsbeiträge	61'000	55'000		54'577.60
15	Feuerwehr	5'300	3'500	5'000	2'660.00
	Nettoergebnis				2'883.85

Erfolgsrechnung

Budget / 18.10.2021 / 1.1.2022 - 31.12.2022

Politische Gemeinde Basadingen-Schlattingen

Erfolgsrechnung		Budget 2022		Budget 2021		Rechnung 2020	
		Aufwand	Ertrag	Aufwand	Ertrag	Aufwand	Ertrag
150	Feuerwehr	5'300	3'500	5'000	3'500	5'543.85	2'660.00
	Nettoergebnis		1'800		1'500		2'883.85
1500	Feuerwehr	5'300	3'500	5'000	3'500	5'543.85	2'660.00
	Nettoergebnis		1'800		1'500		2'883.85
1500	Feuerwehr	5'300	3'500	5'000	3'500	5'543.85	2'660.00
3130.00	Dienstleistungen Dritter	5'300		5'000		5'543.85	
4210.00	Gebühren für Amtshandlungen		3'500		3'500		2'660.00
16	Verteidigung	35'605	9'000	59'541	38'800	25'964.28	9'259.55
	Nettoergebnis		26'605		20'741		16'704.73
161	Militärische Verteidigung			800	800	800.00	800.00
1610	Militärische Verteidigung			800	800	800.00	800.00
1610	Militärische Verteidigung			800	800	800.00	800.00
3636.00	Beiträge an private Organisationen ohne Erwerbszweck			800		800.00	
4612.00	Entschädigungen von Gemeinden und Gemeindezweckverbänden				800		800.00
162	Zivile Verteidigung	35'605	9'000	58'741	38'000	25'164.28	8'459.55
	Nettoergebnis		26'605		20'741		16'704.73
1620	Zivilschutz	35'605	9'000	58'741	38'000	25'164.28	8'459.55
	Nettoergebnis		26'605		20'741		16'704.73
1620	Zivilschutz	35'605	9'000	58'741	38'000	25'164.28	8'459.55
3010.00	Löhne des Verwaltungs- und Betriebspersonals	1'026		1'121		984.43	
3050.00	AG-Beiträge AHV, IV, EO, ALV, VK	67		73		55.60	
3052.00	AG-Beiträge an Pensionskassen	63		62		66.60	
3053.00	AG-Beiträge an Unfall- und Personal-Haftpflichtversicherungen	24		32		27.10	
3054.00	AG-Beiträge an Familienausgleichskasse	18		17		15.00	
3055.00	AG-Beiträge an Krankentaggeldversicherungen	4		5		3.60	

Erfolgsrechnung

Budget / 18.10.2021 / 1.1.2022 - 31.12.2022

Politische Gemeinde Basadingen-Schlattingen

Erfolgsrechnung		Budget 2022		Budget 2021		Rechnung 2020	
		Aufwand	Ertrag	Aufwand	Ertrag	Aufwand	Ertrag
3120.00	Ver- und Entsorgung Liegenschaften VV	1'400		1'500		1'259.55	
3192.00	Abgeltung von Rechten			27'500			
3300.40	Planmässige Abschreibungen Hochbauten VV allgemeiner Haushalt	3'165		3'165		3'165.00	
3612.00	Entschädigungen an Gemeinden und Gemeindezweckverbände	20'700		16'100		12'201.40	
3701.00	Durchlaufende Beträge an Kanton und Konkordate	9'000		9'000		7'200.00	
3920.00	Interne Verrechnung von Pacht, Mieten, Benützungskosten	50		63		52.00	
3930.00	Interne Verrechnung von Betriebs- und Verwaltungskosten	88		103		134.00	
4611.00	Entschädigungen von Kanton				29'000		1'259.55
4707.01	an Kanton weiterzuleitende Schutzraumsatzabgaben		9'000		9'000		7'200.00
3	KULTUR, SPORT UND FREIZEIT	65'024		55'611		56'580.60	
	Nettoergebnis		65'024		55'611		56'580.60
31	Kulturerbe					6'769.00	
	Nettoergebnis						6'769.00
312	Denkmalpflege und Heimatschutz					6'769.00	
	Nettoergebnis						6'769.00
3120	Denkmalpflege und Heimatschutz					6'769.00	
	Nettoergebnis						6'769.00
3120	Denkmalpflege und Heimatschutz					6'769.00	
3637.00	Beiträge an private Haushalte					6'769.00	
32	Kultur, übrige	25'267		28'649		21'854.86	
	Nettoergebnis		25'267		28'649		21'854.86
329	Kultur, übriges	25'267		28'649		21'854.86	
	Nettoergebnis		25'267		28'649		21'854.86
3290	Kultur, übriges	25'267		28'649		21'854.86	
	Nettoergebnis		25'267		28'649		21'854.86
3290	Kultur, übriges	25'267		28'649		21'854.86	

Erfolgsrechnung

Budget / 18.10.2021 / 1.1.2022 - 31.12.2022

Politische Gemeinde Basadingen-Schlattingen

Erfolgsrechnung		Budget 2022	Budget 2021	Rechnung 2020	
	Aufwand	Ertrag	Aufwand	Ertrag	
3010.00	Löhne des Verwaltungs- und Betriebspersonals	4'293	4'613	4'849.71	
3050.00	AG-Beiträge AHV, IV, EO, ALV, VK	279	300	312.05	
3052.00	AG-Beiträge an Pensionskassen	342	342	357.20	
3053.00	AG-Beiträge an Unfall- und Personal-Haftpflichtversicherungen	56	61	63.35	
3054.00	AG-Beiträge an Familienausgleichskasse	77	69	85.30	
3055.00	AG-Beiträge an Krankentaggeldversicherungen	19	20	20.65	
3130.12	div. Einwohneranlässe	5'500	7'500	2'129.65	
3170.00	Reisekosten und Spesen			8.35	
3636.00	Beiträge an private Organisationen ohne Erwerbszweck	14'185	15'100	13'331.60	
3920.00	Interne Verrechnung von Pacht, Mieten, Benützungskosten	188	244	195.00	
3930.00	Interne Verrechnung von Betriebs- und Verwaltungskosten	328	400	502.00	
33	Medien	31'707	23'412	25'906.74	
	Nettoergebnis		31'707	23'412	25'906.74
332	Massenmedien	31'707	23'412	25'906.74	
	Nettoergebnis		31'707	23'412	25'906.74
3320	Massenmedien	31'707	23'412	25'906.74	
	Nettoergebnis		31'707	23'412	25'906.74
3320	Massenmedien	31'707	23'412	25'906.74	
3010.00	Löhne des Verwaltungs- und Betriebspersonals	11'751	11'751	12'021.53	
3050.00	AG-Beiträge AHV, IV, EO, ALV, VK	765	765	907.28	
3052.00	AG-Beiträge an Pensionskassen	944	944	819.00	
3053.00	AG-Beiträge an Unfall- und Personal-Haftpflichtversicherungen	119	88	103.71	
3054.00	AG-Beiträge an Familienausgleichskasse	212	176	247.58	
3055.00	AG-Beiträge an Krankentaggeldversicherungen	51	51	60.04	
3102.00	Drucksachen, Publikationen	15'150	7'150	8'430.20	
3130.02	Porto	800	800	721.00	
3170.00	Reisekosten und Spesen			13.40	
3920.00	Interne Verrechnung von Pacht, Mieten, Benützungskosten	697	640	723.00	
3930.00	Interne Verrechnung von Betriebs- und Verwaltungskosten	1'218	1'047	1'860.00	
34	Sport und Freizeit	8'050	3'550	2'050.00	

Erfolgsrechnung

Budget / 18.10.2021 / 1.1.2022 - 31.12.2022

Politische Gemeinde Basadingen-Schlattingen

Erfolgsrechnung		Budget 2022	Budget 2021	Rechnung 2020	
	Aufwand	Ertrag	Aufwand	Aufwand	Ertrag
	Nettoergebnis	8'050	3'550		2'050.00
341	Sport	3'550	3'550	2'050.00	
	Nettoergebnis	3'550	3'550		2'050.00
3410	Sport	3'550	3'550	2'050.00	
	Nettoergebnis	3'550	3'550		2'050.00
3410	Sport	3'550	3'550	2'050.00	
3636.00	Beiträge an private Organisationen ohne Erwerbszweck	3'550	3'550	2'050.00	
342	Freizeit	4'500			
	Nettoergebnis	4'500			
3420	Freizeit	4'500			
	Nettoergebnis	4'500			
3420	Freizeit	4'500			
3144.00	Unterhalt Hochbauten, Gebäude	3'000			
3300.30	Planmässige Abschreibungen übrige Tiefbauten VV allgemeiner Haushalt	1'500			
4	GESUNDHEIT	409'875	48'880	390'818.94	28'603.28
	Nettoergebnis		360'995	347'370	362'215.66
41	Spitäler, Kranken- und Pflegeheime	254'200		232'950.00	
	Nettoergebnis		254'200	251'700	232'950.00
412	Kranken-, Alters- und Pflgeheime	254'200		232'950.00	
	Nettoergebnis		254'200	251'700	232'950.00
4120	Kranken-, Alters- und Pflgeheime	254'200		232'950.00	
	Nettoergebnis		254'200	251'700	232'950.00
4120	Kranken-, Alters- und Pflegeheime	254'200	251'700	232'950.00	
3631.00	Beiträge an Kantone und Konkordate	196'700	194'200	187'950.00	
3634.00	Beiträge an öffentliche Unternehmungen	57'500	57'500	45'000.00	

Erfolgsrechnung

Budget / 18.10.2021 / 1.1.2022 - 31.12.2022

Politische Gemeinde Basadingen-Schlattingen

Erfolgsrechnung		Aufwand	Budget 2022 Ertrag	Aufwand	Budget 2021 Ertrag	Aufwand	Rechnung 2020 Ertrag
42	Ambulante Krankenpflege	132'800	48'880	124'700	48'880	142'451.19	28'603.28
	Nettoergebnis		83'920		75'820		113'847.91
421	Ambulante Krankenpflege	132'800	48'880	124'700	48'880	142'451.19	28'603.28
	Nettoergebnis		83'920		75'820		113'847.91
4210	Ambulante Krankenpflege	132'800	48'880	124'700	48'880	142'451.19	28'603.28
	Nettoergebnis		83'920		75'820		113'847.91
4210	Ambulante Krankenpflege	132'800	48'880	124'700	48'880	142'451.19	28'603.28
3632.00	Beiträge an Gemeinden und Gemeindezweckverbände					274.20	
3635.02	Beiträge an Langzeitpflege an private Institutionen	13'000		2'500		12'379.99	
3636.00	Beiträge an private Organisationen ohne Erwerbszweck					2'150.00	
3636.01	Beiträge an private Institutionen	119'800		122'200		127'647.00	
4290.00	Übrige Entgelte						0.02
4631.00	Staatsbeiträge				48'880		
4631.50	Staatsbeiträge an Pflegeleistungen der ambulanten Krankenpflege		48'880				28'603.26
43	Gesundheitsprävention	22'875		19'850		15'417.75	
	Nettoergebnis		22'875		19'850		15'417.75
431	Alkohol- und Drogenprävention	14'175		11'300		10'983.00	
	Nettoergebnis		14'175		11'300		10'983.00
4310	Alkohol- und Drogenprävention	14'175		11'300		10'983.00	
	Nettoergebnis		14'175		11'300		10'983.00
4310	Alkohol- und Drogenprävention	14'175		11'300		10'983.00	
3632.00	Beiträge an Gemeinden und Gemeindezweckverbände	14'175		11'300		10'983.00	
432	Krankheitsbekämpfung, übrige	7'700		7'550		3'398.65	
	Nettoergebnis		7'700		7'550		3'398.65
4320	Krankheitsbekämpfung, übrige	7'700		7'550		3'398.65	
	Nettoergebnis		7'700		7'550		3'398.65

Erfolgsrechnung

Budget / 18.10.2021 / 1.1.2022 - 31.12.2022

Politische Gemeinde Basadingen-Schlattingen

Erfolgsrechnung		Aufwand	Budget 2022 Ertrag	Aufwand	Budget 2021 Ertrag	Aufwand	Rechnung 2020 Ertrag
4320	Krankheitsbekämpfung, übrige	7'700		7'550		3'398.65	
3010.00	Löhne des Verwaltungs- und Betriebspersonals					140.00	
3170.00	Reisekosten und Spesen	150				70.00	
3636.00	Beiträge an private Organisationen ohne Erwerbszweck	7'550		7'550		3'188.65	
434	Lebensmittelkontrolle	1'000		1'000		1'036.10	
	Nettoergebnis		1'000		1'000		1'036.10
4340	Lebensmittelkontrolle	1'000		1'000		1'036.10	
	Nettoergebnis		1'000		1'000		1'036.10
4340	Lebensmittelkontrolle	1'000		1'000		1'036.10	
3612.00	Entschädigungen an Gemeinden und Gemeindezweckverbände	1'000		1'000		1'036.10	
5	SOZIALE SICHERHEIT	714'682	223'481	823'676	290'054	844'502.81	331'811.39
	Nettoergebnis		491'201		533'622		512'691.42
51	Krankheit und Unfall	208'769	13'300	254'158	58'000	188'917.56	38'217.30
	Nettoergebnis		195'469		196'158		150'700.26
511	Krankenversicherung	26'069		24'758		26'458.41	
	Nettoergebnis		26'069		24'758		26'458.41
5110	Krankenversicherung	26'069		24'758		26'458.41	
	Nettoergebnis		26'069		24'758		26'458.41
5110	Krankenversicherung	26'069		24'758		26'458.41	
3010.00	Löhne des Verwaltungs- und Betriebspersonals	19'646		18'969		19'433.89	
3050.00	AG-Beiträge AHV, IV, EO, ALV, VK	1'278		1'234		1'298.78	
3052.00	AG-Beiträge an Pensionskassen	818		794		760.80	
3053.00	AG-Beiträge an Unfall- und Personal-Haftpflichtversicherungen	199		142		147.85	
3054.00	AG-Beiträge an Familienausgleichskasse	354		285		354.51	
3055.00	AG-Beiträge an Krankentaggeldversicherungen	86		83		86.08	
3170.00	Reisekosten und Spesen					36.50	

Erfolgsrechnung

Budget / 18.10.2021 / 1.1.2022 - 31.12.2022

Politische Gemeinde Basadingen-Schlattingen

Erfolgsrechnung		Budget 2022		Budget 2021		Rechnung 2020	
		Aufwand	Ertrag	Aufwand	Ertrag	Aufwand	Ertrag
3920.00	Interne Verrechnung von Pacht, Mieten, Benützungskosten	1'343		1'233		1'215.00	
3930.00	Interne Verrechnung von Betriebs- und Verwaltungskosten	2'345		2'018		3'125.00	
512	Prämienverbilligungen	182'700	13'300	229'400	58'000	162'459.15	38'217.30
	Nettoergebnis		169'400		171'400		124'241.85
5120	Prämienverbilligungen	182'700	13'300	229'400	58'000	162'459.15	38'217.30
	Nettoergebnis		169'400		171'400		124'241.85
5120	Prämienverbilligungen	182'700	13'300	229'400	58'000	162'459.15	38'217.30
3631.10	Prämienverbilligungsbeiträge an Kanton	162'700		174'400		142'687.85	
3631.11	Gemeindeanteil an Verlustscheineinforderungen	1'000		2'000		-15'565.30	
3632.00	Beiträge an Gemeinden und Gemeindezweckverbände	3'000		1'000		3'052.00	
3635.10	Kosten Aufhebung Prämienausstände	9'000		8'000		10'134.10	
3635.11	Beiträge an Krankenkassen aufgrund von Verlustscheinen	5'000		3'000			
3635.13	Mahn-, Dossier- & Bearbeitungsgebühren	1'000		1'000		1'610.00	
3702.00	Durchlaufende Beiträge an Gemeinden und Gemeindeverbände			37'000		18'279.00	
3705.00	Durchlaufende Beiträge an private Unternehmungen	1'000		3'000		2'261.50	
4260.21	Rückerstattung säumiger Prämienzahler		6'000		14'000		10'645.35
4631.00	Staatsbeiträge		6'300		4'000		7'031.45
4701.00	Durchlaufende Beiträge vom Kanton				37'000		18'279.00
4707.00	Durchlaufende Beiträge von privaten Haushalten		1'000		3'000		2'261.50
53	Alter + Hinterlassene	10'876	3'700	10'709	3'700	10'834.77	3'434.00
	Nettoergebnis		7'176		7'009		7'400.77
531	Alters- + Hinterlassenenversicherung AHV	10'876	3'700	10'709	3'700	10'834.77	3'434.00
	Nettoergebnis		7'176		7'009		7'400.77
5310	Alters- + Hinterlassenenversicherung AHV	10'876	3'700	10'709	3'700	10'834.77	3'434.00
	Nettoergebnis		7'176		7'009		7'400.77
5310	Alters- + Hinterlassenenversicherung AHV	10'876	3'700	10'709	3'700	10'834.77	3'434.00
3010.00	Löhne des Verwaltungs- und Betriebspersonals	8'210		7'780		8'074.22	
3050.00	AG-Beiträge AHV, IV, EO, ALV, VK	534		506		525.35	
3052.00	AG-Beiträge an Pensionskassen	296		280		280.20	

Erfolgsrechnung

Budget / 18.10.2021 / 1.1.2022 - 31.12.2022

Politische Gemeinde Basadingen-Schlattingen

Erfolgsrechnung		Budget 2022	Budget 2021	Rechnung 2020		
	Aufwand	Ertrag	Aufwand	Ertrag	Ertrag	
3053.00	AG-Beiträge an Unfall- und Personal-Haftpflichtversicherungen	83	58		60.30	
3054.00	AG-Beiträge an Familienausgleichskasse	148	117		143.25	
3055.00	AG-Beiträge an Krankentaggeldversicherungen	36	34		34.70	
3090.00	Aus- und Weiterbildung des Personals		500			
3170.00	Reisekosten und Spesen		50		22.75	
3920.00	Interne Verrechnung von Pacht, Mieten, Benützungskosten	571	525		474.00	
3930.00	Interne Verrechnung von Betriebs- und Verwaltungskosten	998	859		1'220.00	
4611.00	Entschädigungen von Kanton			3'700		3'434.00
54	Familie und Jugend	79'800	90'300	23'300	76'879.20	26'978.35
	Nettoergebnis			79'800	67'000	49'900.85
543	Alimentenbevorschussung und -inkasso	15'000	25'800	23'300	28'566.90	26'978.35
	Nettoergebnis			15'000	2'500	1'588.55
5430	Alimentenbevorschussung und -inkasso	15'000	25'800	23'300	28'566.90	26'978.35
	Nettoergebnis			15'000	2'500	1'588.55
5430	Alimentenbevorschussung und -inkasso	15'000	25'800	23'300	28'566.90	26'978.35
3130.00	Dienstleistungen Dritter				270.90	
3637.00	Beiträge an private Haushalte	15'000	18'600		23'400.00	
3707.00	Durchlaufende Beiträge an private Haushalte		7'200		4'896.00	
4637.00	Beiträge von privaten Haushalten			16'100		22'082.35
4707.00	Durchlaufende Beiträge von privaten Haushalten			7'200		4'896.00
544	Jugendschutz	18'000	18'000		18'000.00	
	Nettoergebnis			18'000	18'000	18'000.00
5440	Jugendschutz	18'000	18'000		18'000.00	
	Nettoergebnis			18'000	18'000	18'000.00
5440	Jugendschutz	18'000	18'000		18'000.00	
3632.00	Beiträge an Gemeinden und Gemeindezweckverbände	18'000	18'000		18'000.00	
545	Leistungen an Familien	46'800	46'500		30'312.30	
	Nettoergebnis			46'800	46'500	30'312.30

Erfolgsrechnung

Budget / 18.10.2021 / 1.1.2022 - 31.12.2022

Politische Gemeinde Basadingen-Schlattingen

Erfolgsrechnung		Budget 2022	Budget 2021	Rechnung 2020			
		Aufwand	Ertrag	Aufwand	Ertrag	Aufwand	Ertrag
5450	Leistungen an Familien	16'800		16'500		16'639.50	
	Nettoergebnis		16'800		16'500		16'639.50
5450	Leistungen an Familien	16'800		16'500		16'639.50	
3632.00	Beiträge an Gemeinden und Gemeindezweckverbände	16'500		16'500		16'474.50	
3637.00	Beiträge an private Haushalte	300				165.00	
5451	Kinderkrippen und Kinderhorte	30'000		30'000		13'672.80	
	Nettoergebnis		30'000		30'000		13'672.80
5451	Kinderkrippen und Kinderhorte	30'000		30'000		13'672.80	
3636.01	Beiträge an private Institutionen	30'000		30'000		13'672.80	
57	Sozialhilfe und Asylwesen	415'237	206'481	468'509	205'054	567'871.28	263'181.74
	Nettoergebnis		208'756		263'455		304'689.54
572	Wirtschaftliche Hilfe	316'896	181'296	371'320	190'819	449'186.90	231'997.24
	Nettoergebnis		135'600		180'501		217'189.66
5720	Gesetzliche wirtschaftliche Hilfe	246'000	110'400	270'952	90'451	340'491.25	148'063.69
	Nettoergebnis		135'600		180'501		192'427.56
5720	Gesetzliche wirtschaftliche Hilfe	246'000	110'400	270'952	90'451	340'491.25	148'063.69
3637.10	Beiträge an Thurgauerbürger	150'247		185'291		215'652.05	
3637.20	Unterstützungen an übrige Schweizerbürger	18'679		36'891		69'766.40	
3637.30	Unterstützung an Ausländer	77'074		48'770		55'072.80	
4260.51	Rückvergütungen von Thurgauerbürgern		87'900		69'043		110'690.20
4260.52	Rückvergütungen von übrigen Schweizerbürgern		4'062		13'284		18'741.39
4260.53	Rückvergütungen von Ausländern		18'438		8'124		18'632.10
5721	Freiwillige wirtschaftliche Hilfe	70'896	70'896	100'368	100'368	108'695.65	83'933.55
	Nettoergebnis						24'762.10
5721	Freiwillige wirtschaftliche Hilfe	70'896	70'896	100'368	100'368	108'695.65	83'933.55
3637.10	Beiträge an Thurgauerbürger			30'000		14'139.50	
3637.20	Unterstützungen an übrige Schweizerbürger	38'416		38'176		59'214.95	

Erfolgsrechnung

Budget / 18.10.2021 / 1.1.2022 - 31.12.2022

Politische Gemeinde Basadingen-Schlattingen

Erfolgsrechnung		Budget 2022	Budget 2021	Rechnung 2020			
		Aufwand	Ertrag	Aufwand	Ertrag	Aufwand	Ertrag
3637.30	Unterstützung an Ausländer	32'480		32'192		35'341.20	
4260.51	Rückvergütungen von Thurgauerbürgern				30'000		13'835.15
4260.52	Rückvergütungen von übrigen Schweizerbürgern		38'416		38'176		38'419.30
4260.53	Rückvergütungen von Ausländern		32'480		32'192		31'679.10
573	Asylwesen	30'829	25'185	28'905	14'235	44'085.12	31'184.50
	Nettoergebnis		5'644		14'670		12'900.62
5730	Asylwesen	30'829	25'185	28'905	14'235	44'085.12	31'184.50
	Nettoergebnis		5'644		14'670		12'900.62
5730	Asylwesen	30'829	25'185	28'905	14'235	44'085.12	31'184.50
3010.00	Löhne des Verwaltungs- und Betriebspersonals	9'632		9'567		9'557.47	
3050.00	AG-Beiträge AHV, IV, EO, ALV, VK	627		622		624.60	
3052.00	AG-Beiträge an Pensionskassen	347		344		340.20	
3053.00	AG-Beiträge an Unfall- und Personal-Haftpflichtversicherungen	98		72		71.00	
3054.00	AG-Beiträge an Familienausgleichskasse	173		144		170.65	
3055.00	AG-Beiträge an Krankentaggeldversicherungen	42		42		41.60	
3101.00	Betriebs-, Verbrauchsmaterial und Handelswaren					470.70	
3120.00	Ver- und Entsorgung Liegenschaften VV					2'993.35	
3130.00	Dienstleistungen Dritter					1'748.00	
3130.01	Telefonkosten					42.00	
3637.40	Beiträge an Asylsuchende	18'341		16'730		25'908.55	
3920.00	Interne Verrechnung von Pacht, Mieten, Benützungskosten	571		525		593.00	
3930.00	Interne Verrechnung von Betriebs- und Verwaltungskosten	998		859		1'524.00	
4260.00	Rückerstattungen Dritter						5'713.00
4611.00	Entschädigungen von Kanton		25'185		14'235		25'471.50
579	Fürsorge, übriges	67'512		68'284		74'599.26	
	Nettoergebnis		67'512		68'284		74'599.26
5790	Fürsorge, übriges	67'512		68'284		74'599.26	
	Nettoergebnis		67'512		68'284		74'599.26
5790	Fürsorge, übriges	67'512		68'284		74'599.26	

Erfolgsrechnung

Budget / 18.10.2021 / 1.1.2022 - 31.12.2022

Politische Gemeinde Basadingen-Schlattingen

Erfolgsrechnung		Budget 2022	Budget 2021	Rechnung 2020		
	Aufwand	Ertrag	Aufwand	Ertrag	Aufwand	Ertrag
3000.00	Entschädigungen, Tag- und Sitzungsgelder an Behörden und Kommissionen	1'000		2'000	225.00	
3010.00	Löhne des Verwaltungs- und Betriebspersonals	6'766		6'766	7'188.36	
3050.00	AG-Beiträge AHV, IV, EO, ALV, VK	440		440	460.55	
3052.00	AG-Beiträge an Pensionskassen	557		557	553.80	
3053.00	AG-Beiträge an Unfall- und Personal-Haftpflichtversicherungen	69		51	52.25	
3054.00	AG-Beiträge an Familienausgleichskasse	122		101	125.65	
3055.00	AG-Beiträge an Krankentaggeldversicherungen	30		30	30.50	
3118.00	Anschaffung von immateriellen Anlagen				6'515.85	
3130.03	Kontospesen	100		100	80.60	
3130.05	div. DL Informatik	815		815	814.20	
3130.06	Mitglieder- und Verbandsbeiträge	760		760	760.00	
3132.00	Honorare externe Berater, Gutachter, Fachexperten etc.				658.05	
3158.00	Unterhalt immaterielle Anlagen	3'100		3'000	3'101.75	
3170.00	Reisekosten und Spesen				16.70	
3612.00	Entschädigungen an Gemeinden und Gemeindezweckverbände	52'000		52'000	52'000.00	
3636.00	Beiträge an private Organisationen ohne Erwerbszweck	1'000		1'000	1'000.00	
3920.00	Interne Verrechnung von Pacht, Mieten, Benützungskosten	274		252	284.00	
3930.00	Interne Verrechnung von Betriebs- und Verwaltungskosten	479		412	732.00	
6	VERKEHR UND NACHRICHTENÜBERMITTLUNG	594'174	184'700	497'505	185'945	456'322.16
	Nettoergebnis		409'474		311'560	300'801.76
61	Strassenverkehr	406'174	160'700	319'505	159'945	144'915.40
	Nettoergebnis		245'474		159'560	141'361.76
615	Gemeindestrassen	406'174	160'700	319'505	159'945	144'915.40
	Nettoergebnis		245'474		159'560	141'361.76
6150	Gemeindestrassen	406'174	160'700	319'505	159'945	144'915.40
	Nettoergebnis		245'474		159'560	141'361.76
6150	Gemeindestrassen	406'174	160'700	319'505	159'945	144'915.40
3000.00	Entschädigungen, Tag- und Sitzungsgelder an Behörden und Kommissionen				100.40	

Erfolgsrechnung

Budget / 18.10.2021 / 1.1.2022 - 31.12.2022

Politische Gemeinde Basadingen-Schlattingen

Erfolgsrechnung		Budget 2022		Budget 2021		Rechnung 2020	
		Aufwand	Ertrag	Aufwand	Ertrag	Aufwand	Ertrag
3010.00	Löhne des Verwaltungs- und Betriebspersonals	35'527		38'140		37'749.11	
3050.00	AG-Beiträge AHV, IV, EO, ALV, VK	2'311		2'481		2'473.77	
3052.00	AG-Beiträge an Pensionskassen	2'447		2'435		2'524.00	
3053.00	AG-Beiträge an Unfall- und Personal-Haftpflichtversicherungen	688		873		837.30	
3054.00	AG-Beiträge an Familienausgleichskasse	639		572		672.22	
3055.00	AG-Beiträge an Krankentaggeldversicherungen	155		167		163.79	
3101.00	Betriebs-, Verbrauchsmaterial und Handelswaren	300		300		1'429.98	
3101.01	Salz, Splitt für den Winterdienst	4'000		4'000			
3101.02	Treibstoffe	4'000		4'000		2'289.50	
3101.03	Signalisationsmaterial	1'000		500		4'917.90	
3101.07	Material für Hundetoiletten und Robidog	1'000		2'000		2'460.10	
3111.00	Anschaffung Apparate, Maschinen, Geräte, Fahrzeuge, Werkzeuge	17'000		500		115.40	
3131.00	Planung und Projektierung Dritter	15'000					
3132.00	Honorare externe Berater, Gutachter, Fachexperten etc.	300		300		350.00	
3134.00	Sachversicherungsprämien	4'400		4'400		4'344.45	
3137.00	Steuern und Abgaben	3'500		3'500		3'531.00	
3140.00	Unterhalt an Grundstücken					1'205.75	
3141.00	Unterhalt Strassen/Verkehrswege	130'000		103'500		45'880.15	
3141.20	Strassenreinigung	18'000		18'000		34'964.04	
3141.30	Strassenbeleuchtungen und Strassensignale, Verkehrsspiegel	14'500		14'500		15'209.46	
3141.70	Verkehrsberuhigungsmassnahmen	25'000		5'000		3'967.04	
3151.00	Unterhalt Apparate, Maschinen, Geräte, Fahrzeuge, Werkzeuge	8'000		3'000		10'572.35	
3153.00	Unterhalt Informatik-Hardware					51.55	
3170.00	Reisekosten und Spesen	1'500		1'500		1'614.40	
3180.00	Wertberichtigungen auf Forderungen					-171.50	
3181.00	Tatsächliche Forderungsverluste					230.00	
3300.10	Planmässige Abschreibungen Strassen / Verkehrswege VV allgemeiner Haushalt	79'956		71'881		70'106.00	
3300.60	Planmässige Abschreibungen Mobilien VV	6'969		6'969		6'969.00	
3612.00	Entschädigungen an Gemeinden und Gemeindezweckverbände	25'000		25'000		25'000.00	
3920.00	Interne Verrechnung von Pacht, Mieten, Benützungskosten	1'814		2'271		1'881.00	
3930.00	Interne Verrechnung von Betriebs- und Verwaltungskosten	3'168		3'716		4'839.00	

Erfolgsrechnung

Budget / 18.10.2021 / 1.1.2022 - 31.12.2022

Politische Gemeinde Basadingen-Schlattingen

Erfolgsrechnung		Budget 2022		Budget 2021		Rechnung 2020	
		Aufwand	Ertrag	Aufwand	Ertrag	Aufwand	Ertrag
4030.00	Strassenverkehrssteuern		120'000		115'000		116'504.00
4033.00	Hundesteuern		18'000		20'000		18'532.50
4240.03	Parkplatzgebühren		3'200		2'160		900.00
4260.00	Rückerstattungen Dritter		19'500		21'500		7'692.05
4893.00	Entnahmen aus Vorfinanzierungen des EK				1'285		1'286.85
62	Öffentlicher Verkehr	188'000	24'000	178'000	26'000	170'045.00	10'605.00
	Nettoergebnis		164'000		152'000		159'440.00
622	Regionalverkehr	160'000		150'000		141'828.00	
	Nettoergebnis		160'000		150'000		141'828.00
6220	Regionalverkehr	160'000		150'000		141'828.00	
	Nettoergebnis		160'000		150'000		141'828.00
6220	Regionalverkehr	160'000		150'000		141'828.00	
3631.00	Beiträge an Kantone und Konkordate	160'000		150'000		141'828.00	
629	Öffentlicher Verkehr, übriges	28'000	24'000	28'000	26'000	28'217.00	10'605.00
	Nettoergebnis		4'000		2'000		17'612.00
6290	Öffentlicher Verkehr, übriges	28'000	24'000	28'000	26'000	28'217.00	10'605.00
	Nettoergebnis		4'000		2'000		17'612.00
6290	Öffentlicher Verkehr, übriges	28'000	24'000	28'000	26'000	28'217.00	10'605.00
3199.00	Übriger Betriebsaufwand	28'000		28'000		28'217.00	
4250.00	Verkäufe		24'000		26'000		10'605.00
7	UMWELTSCHUTZ UND RAUMORDNUNG	848'803	703'953	828'379	649'233	805'520.09	702'925.83
	Nettoergebnis		144'850		179'146		102'594.26
71	Wasserversorgung	290'877	280'719	257'194	244'278	302'698.39	282'234.74
	Nettoergebnis		10'158		12'916		20'463.65
710	Wasserversorgung	290'877	280'719	257'194	244'278	302'698.39	282'234.74
	Nettoergebnis		10'158		12'916		20'463.65

Erfolgsrechnung

Budget / 18.10.2021 / 1.1.2022 - 31.12.2022

Politische Gemeinde Basadingen-Schlattingen

Erfolgsrechnung		Budget 2022	Budget 2021	Rechnung 2020
	Aufwand	Ertrag	Aufwand	Ertrag
7100	Wasserversorgung	10'158	12'916	20'463.65
	Nettoergebnis			
		10'158	12'916	20'463.65
7100	Wasserversorgung	10'158	12'916	20'463.65
3010.00	Löhne des Verwaltungs- und Betriebspersonals	6'006	6'504	6'708.95
3050.00	AG-Beiträge AHV, IV, EO, ALV, VK	391	423	408.80
3052.00	AG-Beiträge an Pensionskassen	465	462	488.80
3053.00	AG-Beiträge an Unfall- und Personal-Haftpflichtversicherungen	140	188	187.65
3054.00	AG-Beiträge an Familienausgleichskasse	108	98	111.70
3055.00	AG-Beiträge an Krankentaggeldversicherungen	26	28	27.25
3143.00	Unterhalt Tiefbauten	2'000	4'000	11'152.50
3920.00	Interne Verrechnung von Pacht, Mieten, Benützungskosten	372	460	386.00
3930.00	Interne Verrechnung von Betriebs- und Verwaltungskosten	650	753	992.00
7101	Wasserwerk [Gemeindebetrieb]	280'719	244'278	282'234.74
7101	Wasserwerk [Gemeindebetrieb]	280'719	244'278	282'234.74
3010.00	Löhne des Verwaltungs- und Betriebspersonals	24'207	26'618	26'705.72
3050.00	AG-Beiträge AHV, IV, EO, ALV, VK	1'575	1'732	1'621.75
3052.00	AG-Beiträge an Pensionskassen	1'678	1'670	1'717.60
3053.00	AG-Beiträge an Unfall- und Personal-Haftpflichtversicherungen	406	512	465.78
3054.00	AG-Beiträge an Familienausgleichskasse	436	399	443.05
3055.00	AG-Beiträge an Krankentaggeldversicherungen	106	116	107.74
3111.02	Anschaffung Wasserzähler	18'500	20'000	18'500.00
3120.05	Energie Pumpanlagen	12'000	12'000	12'303.15
3130.01	Telefonkosten	240		40.71
3130.06	Mitglieder- und Verbandsbeiträge	700	700	684.49
3131.00	Planung und Projektierung Dritter		2'000	
3131.07	Nachführung Grundbuch- und Vermessungswerk	4'700	4'700	4'362.34
3132.00	Honorare externe Berater, Gutachter, Fachexperten etc.	3'000	3'000	3'385.65
3143.00	Unterhalt Tiefbauten	500		186.17
3143.01	Unterhalt Reservoire, Pumpstationen, Quellfassungen	2'000	1'000	13'159.19
3143.02	Unterhalt Hydranten	1'500	1'500	918.99
3143.03	Unterhalt Leitungsnetz	14'000	16'500	6'643.17

Erfolgsrechnung

Budget / 18.10.2021 / 1.1.2022 - 31.12.2022

Politische Gemeinde Basadingen-Schlattingen

Erfolgsrechnung		Aufwand	Budget 2022 Ertrag	Aufwand	Budget 2021 Ertrag	Aufwand	Rechnung 2020 Ertrag
3151.00	Unterhalt Apparate, Maschinen, Geräte, Fahrzeuge, Werkzeuge	9'000		9'000		5'426.51	
3170.00	Reisekosten und Spesen					17.20	
3180.00	Wertberichtigungen auf Forderungen					308.13	
3192.00	Abgeltung von Rechten	450		450		449.60	
3199.00	Übriger Betriebsaufwand	500				741.17	
3300.31	Planmässige Abschreibungen übrige Tiefbauten VV Eigenwirtschaftsbetriebe	87'919		82'735		80'119.00	
3300.41	Planmässige Abschreibungen Hochbauten VV Eigenwirtschaftsbetriebe	7'051		7'051		7'051.00	
3409.00	Übrige Passivzinsen	5'330		6'940		5'435.00	
3510.00	Einlage in Spezialfinanzierung des EK	76'106		36'546		81'843.63	
3612.00	Entschädigungen an Gemeinden und Gemeindezweckverbände	8'815		9'109		9'598.00	
4240.00	Benützungsgebühren und Dienstleistungen		240'000		220'000		268'652.94
4260.00	Rückerstattungen Dritter						742.80
4660.51	Planmässige Auflösung passivierter Investitionsbeiträge von privaten Unternehmungen		13'381		8'921		4'721.00
4660.71	Planmässige Auflösung passivierter Investitionsbeiträge von privaten Haushalten		27'338		15'357		8'118.00
72	Abwasserbeseitigung	323'594	323'594	305'965	305'965	296'205.62	296'205.62
720	Abwasserbeseitigung	323'594	323'594	305'965	305'965	296'205.62	296'205.62
7201	Abwasserbeseitigung [Gemeindebetrieb]	323'594	323'594	305'965	305'965	296'205.62	296'205.62
7201	Abwasserbeseitigung [Gemeindebetrieb]	323'594	323'594	305'965	305'965	296'205.62	296'205.62
3010.00	Löhne des Verwaltungs- und Betriebspersonals	13'464		14'310		14'708.47	
3050.00	AG-Beiträge AHV, IV, EO, ALV, VK	876		931		944.00	
3052.00	AG-Beiträge an Pensionskassen	847		844		881.00	
3053.00	AG-Beiträge an Unfall- und Personal-Haftpflichtversicherungen	200		228		231.08	
3054.00	AG-Beiträge an Familienausgleichskasse	242		215		257.25	
3055.00	AG-Beiträge an Krankentaggeldversicherungen	59		63		61.69	
3120.05	Energie Pumpanlagen	700		700		644.15	
3131.07	Nachführung Grundbuch- und Vermessungswerk	7'700		7'700		7'660.50	

Erfolgsrechnung

Budget / 18.10.2021 / 1.1.2022 - 31.12.2022

Politische Gemeinde Basadingen-Schlattingen

Erfolgsrechnung		Budget 2022	Budget 2021	Rechnung 2020		
	Aufwand	Ertrag	Aufwand	Ertrag	Aufwand	Ertrag
3143.00	Unterhalt Tiefbauten	25'000	25'000		9'689.55	
3170.00	Reisekosten und Spesen				8.85	
3180.00	Wertberichtigungen auf Forderungen				462.20	
3300.31	Planmässige Abschreibungen übrige Tiefbauten VV Eigenwirtschaftsbetriebe	13'871	10'676		9'571.00	
3510.00	Einlage in Spezialfinanzierung des EK	73'408	62'740		69'630.88	
3612.00	Entschädigungen an Gemeinden und Gemeindezweckverbände	187'227	182'558		181'455.00	
4240.00	Benützungsgebühren und Dienstleistungen			270'000		273'992.62
4409.00	Übrige Zinsen von Finanzvermögen			4'910	4'670	5'309.00
4660.51	Planmässige Auflösung passivierter Investitionsbeiträge von privaten Unternehmungen			17'781	12'121	6'121.00
4660.71	Planmässige Auflösung passivierter Investitionsbeiträge von privaten Haushalten			30'903	19'174	10'783.00
73	Abfallwirtschaft Nettoergebnis	91'440 2'200	93'640	93'490	93'490	93'193.97 93'193.97
730	Abfallwirtschaft Nettoergebnis	91'440 2'200	93'640	93'490	93'490	93'193.97 93'193.97
7301	Abfallwirtschaft [Gemeindebetrieb] Nettoergebnis	91'440 2'200	93'640	93'490	93'490	93'193.97 93'193.97
7301	Abfallwirtschaft [Gemeindebetrieb]	91'440	93'640	93'490	93'490	93'193.97 93'193.97
3010.00	Löhne des Verwaltungs- und Betriebspersonals	15'432	17'115		15'321.40	
3050.00	AG-Beiträge AHV, IV, EO, ALV, VK	1'004	1'113		674.25	
3052.00	AG-Beiträge an Pensionskassen	715	709		775.00	
3053.00	AG-Beiträge an Unfall- und Personal-Haftpflichtversicherungen	361	496		392.75	
3054.00	AG-Beiträge an Familienausgleichskasse	278	257		184.15	
3055.00	AG-Beiträge an Krankentaggeldversicherungen	67	75		44.60	
3130.30	Grüngutabfuhr	52'000	48'000		52'309.20	
3130.31	div. Entsorgungs- und Recyclingkosten	14'000	12'000		13'110.57	
3510.00	Einlage in Spezialfinanzierung des EK	6'014	11'598		8'265.05	
3612.00	Entschädigungen an Gemeinden und Gemeindezweckverbände	1'569	2'127		2'117.00	

Erfolgsrechnung

Budget / 18.10.2021 / 1.1.2022 - 31.12.2022

Politische Gemeinde Basadingen-Schlattingen

Erfolgsrechnung		Budget 2022		Budget 2021		Rechnung 2020	
		Aufwand	Ertrag	Aufwand	Ertrag	Aufwand	Ertrag
4240.00	Benützungsgebühren und Dienstleistungen		63'500		63'000		63'599.97
4240.11	Kehrichtgebühren		7'100		7'500		6'709.00
4240.14	Häckselgebühren		100		100		
4270.00	Bussen		500		500		560.00
4409.00	Übrige Zinsen von Finanzvermögen		440		390		389.00
4612.00	Entschädigungen von Gemeinden und Gemeindezweckverbänden		22'000		22'000		21'936.00
74	Verbauungen	21'556	1'000	22'354	1'000	22'723.88	
	Nettoergebnis		20'556		21'354		22'723.88
741	Gewässerverbauungen	21'556	1'000	22'354	1'000	22'723.88	
	Nettoergebnis		20'556		21'354		22'723.88
7410	Gewässerverbauungen	21'556	1'000	22'354	1'000	22'723.88	
	Nettoergebnis		20'556		21'354		22'723.88
7410	Gewässerverbauungen	21'556	1'000	22'354	1'000	22'723.88	
3010.00	Löhne des Verwaltungs- und Betriebspersonals	9'860		11'009		11'261.93	
3050.00	AG-Beiträge AHV, IV, EO, ALV, VK	641		716		707.55	
3052.00	AG-Beiträge an Pensionskassen	746		742		802.60	
3053.00	AG-Beiträge an Unfall- und Personal-Haftpflichtversicherungen	186		246		244.30	
3054.00	AG-Beiträge an Familienausgleichskasse	177		165		193.30	
3055.00	AG-Beiträge an Krankentaggeldversicherungen	43		48		47.10	
3142.00	Unterhalt Wasserbau	5'000		7'000		7'565.75	
3151.00	Unterhalt Apparate, Maschinen, Geräte, Fahrzeuge, Werkzeuge	500		500			
3170.00	Reisekosten und Spesen					8.35	
3300.20	Planmässige Abschreibungen Wasserbau VV allgemeiner Haushalt	3'000					
3920.00	Interne Verrechnung von Pacht, Mieten, Benützungskosten	511		731		530.00	
3930.00	Interne Verrechnung von Betriebs- und Verwaltungskosten	892		1'197		1'363.00	
4611.00	Entschädigungen von Kanton		1'000		1'000		
75	Arten- und Landschaftsschutz	15'732		18'737		19'979.52	
	Nettoergebnis		15'732		18'737		19'979.52

Erfolgsrechnung

Budget / 18.10.2021 / 1.1.2022 - 31.12.2022
Politische Gemeinde Basadingen-Schlattingen

Erfolgsrechnung		Budget 2022	Budget 2021	Rechnung 2020	
	Aufwand	Ertrag	Aufwand	Ertrag	Ertrag
750	Arten- und Landschaftsschutz	15'732	18'737		
	Nettoergebnis			18'737	19'979.52
7500	Arten- und Landschaftsschutz	15'732	18'737		
	Nettoergebnis			18'737	19'979.52
7500	Arten- und Landschaftsschutz	15'732	18'737		19'979.52
3010.00	Löhne des Verwaltungs- und Betriebspersonals	9'568	11'018		13'127.57
3050.00	AG-Beiträge AHV, IV, EO, ALV, VK	622	717		674.35
3052.00	AG-Beiträge an Pensionskassen	690	685		760.40
3053.00	AG-Beiträge an Unfall- und Personal-Haftpflichtversicherungen	224	319		316.30
3054.00	AG-Beiträge an Familienausgleichskasse	172	165		184.25
3055.00	AG-Beiträge an Krankentaggeldversicherungen	42	48		44.65
3120.00	Ver- und Entsorgung Liegenschaften VV	700	600		689.00
3140.00	Unterhalt an Grundstücken	2'200	3'000		1'770.00
3170.00	Reisekosten und Spesen				370.00
3920.00	Interne Verrechnung von Pacht, Mieten, Benützungskosten	551	829		572.00
3930.00	Interne Verrechnung von Betriebs- und Verwaltungskosten	963	1'356		1'471.00
76	Bekämpfung von Umweltverschmutzung		20'000		26'150.00
	Nettoergebnis			20'000	26'150.00
769	Übrige Bekämpfung von Umweltverschmutzung		20'000		26'150.00
	Nettoergebnis			20'000	26'150.00
7690	Übrige Bekämpfung von Umweltverschmutzung		20'000		26'150.00
	Nettoergebnis			20'000	26'150.00
7690	Übrige Bekämpfung von Umweltverschmutzung		20'000		26'150.00
3132.00	Honorare externe Berater, Gutachter, Fachexperten etc.		20'000		
4260.00	Rückerstattungen Dritter				26'150.00
77	Übriger Umweltschutz	67'607	90'313		58'771.24
	Nettoergebnis			85'813	53'629.74

Erfolgsrechnung

Budget / 18.10.2021 / 1.1.2022 - 31.12.2022

Politische Gemeinde Basadingen-Schlattingen

Erfolgsrechnung		Budget 2022		Budget 2021		Rechnung 2020	
		Aufwand	Ertrag	Aufwand	Ertrag	Aufwand	Ertrag
771	Friedhof und Bestattung	67'607	5'000	90'313	4'500	58'771.24	5'141.50
	Nettoergebnis		62'607		85'813		53'629.74
7710	Friedhof und Bestattung	67'607	5'000	90'313	4'500	58'771.24	5'141.50
	Nettoergebnis		62'607		85'813		53'629.74
7710	Friedhof und Bestattung	67'607	5'000	90'313	4'500	58'771.24	5'141.50
3000.00	Entschädigungen, Tag- und Sitzungsgelder an Behörden und Kommissionen	1'000		1'000		1'000.00	
3010.00	Löhne des Verwaltungs- und Betriebspersonals	19'094		17'259		16'825.38	
3010.09	Erstattung von Lohn des Verwaltungs- und Betriebspersonals			2'600		-3'049.00	
3050.00	AG-Beiträge AHV, IV, EO, ALV, VK	1'242		1'123		1'100.10	
3052.00	AG-Beiträge an Pensionskassen	420		410		432.20	
3053.00	AG-Beiträge an Unfall- und Personal-Haftpflichtversicherungen	392		416		397.20	
3054.00	AG-Beiträge an Familienausgleichskasse	344		259		296.70	
3055.00	AG-Beiträge an Krankentaggeldversicherungen	83		75		73.55	
3090.00	Aus- und Weiterbildung des Personals			200			
3101.00	Betriebs-, Verbrauchsmaterial und Handelswaren	150		100		89.70	
3102.00	Drucksachen, Publikationen	600		650		326.05	
3111.00	Anschaffung Apparate, Maschinen, Geräte, Fahrzeuge, Werkzeuge	250		150			
3120.00	Ver- und Entsorgung Liegenschaften VV	500				535.05	
3130.00	Dienstleistungen Dritter	5'650		33'400		6'439.90	
3143.00	Unterhalt Tiefbauten	5'100		4'800		2'909.10	
3151.00	Unterhalt Apparate, Maschinen, Geräte, Fahrzeuge, Werkzeuge	1'200		1'200		1'200.00	
3170.00	Reisekosten und Spesen	200		200		105.00	
3637.00	Beiträge an private Haushalte	30'000		25'000		28'436.31	
3920.00	Interne Verrechnung von Pacht, Mieten, Benützungskosten	503		558		463.00	
3930.00	Interne Verrechnung von Betriebs- und Verwaltungskosten	879		913		1'191.00	
4260.00	Rückerstattungen Dritter		5'000		4'500		5'141.50
79	Raumordnung	37'997		20'326		11'947.47	
	Nettoergebnis		37'997		20'326		11'947.47

Erfolgsrechnung

Budget / 18.10.2021 / 1.1.2022 - 31.12.2022

Politische Gemeinde Basadingen-Schlattingen

Erfolgsrechnung		Budget 2022	Budget 2021	Rechnung 2020		
	Aufwand	Ertrag	Aufwand	Ertrag	Aufwand	Ertrag
790	Raumordnung	37'997		20'326	11'947.47	
	Nettoergebnis		37'997	20'326		11'947.47
7900	Raumordnung	37'997		20'326	11'947.47	
	Nettoergebnis		37'997	20'326		11'947.47
7900	Raumordnung	37'997		20'326	11'947.47	
3000.00	Entschädigungen, Tag- und Sitzungsgelder an Behörden und Kommissionen				1'600.00	
3010.00	Löhne des Verwaltungs- und Betriebspersonals	3'660		3'658	4'228.07	
3050.00	AG-Beiträge AHV, IV, EO, ALV, VK	238		238	247.15	
3052.00	AG-Beiträge an Pensionskassen	301		301	298.20	
3053.00	AG-Beiträge an Unfall- und Personal-Haftpflichtversicherungen	41		33	34.05	
3054.00	AG-Beiträge an Familienausgleichskasse	66		55	67.55	
3055.00	AG-Beiträge an Krankentaggeldversicherungen	16		16	16.60	
3131.00	Planung und Projektierung Dritter	10'000		1'000		
3131.07	Nachführung Grundbuch- und Vermessungswerk	6'250		5'650	4'873.50	
3170.00	Reisekosten und Spesen				8.35	
3320.90	Planmässige Abschreibungen übrige immaterielle Anlagen allgemeiner Haushalt	17'000		9'000		
3920.00	Interne Verrechnung von Pacht, Mieten, Benützungskosten	155		142	161.00	
3930.00	Interne Verrechnung von Betriebs- und Verwaltungskosten	270		233	413.00	
8	VOLKSWIRTSCHAFT	2'223'786	2'303'505	1'939'968	2'020'420	1'895'317.04
	Nettoergebnis	79'719		80'452	138'533.41	
81	Landwirtschaft	92'674	79'860	92'277	79'840	86'696.75
	Nettoergebnis		12'814		12'437	76'761.55
						9'935.20
812	Strukturverbesserungen	79'860	79'860	79'840	79'840	76'761.55
8120	Strukturverbesserungen	79'860	79'860	79'840	79'840	76'761.55
8120	Strukturverbesserungen	79'860	79'860	79'840	79'840	76'761.55
3000.00	Entschädigungen, Tag- und Sitzungsgelder an Behörden und Kommissionen	1'000		2'000	491.00	

Erfolgsrechnung

Budget / 18.10.2021 / 1.1.2022 - 31.12.2022

Politische Gemeinde Basadingen-Schlattingen

Erfolgsrechnung		Budget 2022	Budget 2021	Rechnung 2020
	Aufwand	Ertrag	Aufwand	Ertrag
3130.00	Dienstleistungen Dritter	78'860	77'000	73'385.40
3510.00	Einlage in Spezialfinanzierung des EK		840	2'730.65
3636.00	Beiträge an private Organisationen ohne Erwerbszweck			154.50
4260.00	Rückerstattungen Dritter		5'000	1'937.95
4409.00	Übrige Zinsen von Finanzvermögen		860	844.00
4632.00	Beiträge von Gemeinden und Gemeindezweckverbänden		25'000	25'000.00
4637.00	Beiträge von privaten Haushalten		49'000	48'979.60
814	Produktionsverbesserungen Pflanzen	12'814	12'437	9'935.20
	Nettoergebnis		12'814	12'437
9'935.20				9'935.20
8140	Produktionsverbesserungen Pflanzen	12'814	12'437	9'935.20
	Nettoergebnis		12'814	12'437
9'935.20				9'935.20
8140	Produktionsverbesserungen Pflanzen	12'814	12'437	9'935.20
3010.00	Löhne des Verwaltungs- und Betriebspersonals	8'700	8'700	6'153.70
3050.00	AG-Beiträge AHV, IV, EO, ALV, VK	566	566	407.20
3053.00	AG-Beiträge an Unfall- und Personal-Haftpflichtversicherungen	203	252	
3054.00	AG-Beiträge an Familienausgleichskasse	157	131	92.30
3055.00	AG-Beiträge an Krankentaggeldversicherungen	38	38	
3170.00	Reisekosten und Spesen	400		540.00
3631.00	Beiträge an Kantone und Konkordate	2'750	2'750	2'742.00
82	Forstwirtschaft	6'000	6'050	6'261.40
	Nettoergebnis		6'000	6'050
6'261.40				6'261.40
820	Forstwirtschaft	6'000	6'050	6'261.40
	Nettoergebnis		6'000	6'050
6'261.40				6'261.40
8200	Forstwirtschaft	6'000	6'050	6'261.40
	Nettoergebnis		6'000	6'050
6'261.40				6'261.40
8200	Forstwirtschaft	6'000	6'050	6'261.40
3130.00	Dienstleistungen Dritter			227.70
3636.00	Beiträge an private Organisationen ohne Erwerbszweck	6'000	6'050	6'033.70

Erfolgsrechnung

Budget / 18.10.2021 / 1.1.2022 - 31.12.2022

Politische Gemeinde Basadingen-Schlattingen

Erfolgsrechnung		Budget 2022		Budget 2021		Rechnung 2020	
		Aufwand	Ertrag	Aufwand	Ertrag	Aufwand	Ertrag
83	Jagd und Fischerei	13'900	16'400	13'746	16'400	13'892.31	16'397.88
	Nettoergebnis	2'500		2'654		2'505.57	
830	Jagd und Fischerei	13'900	16'400	13'746	16'400	13'892.31	16'397.88
	Nettoergebnis	2'500		2'654		2'505.57	
8300	Jagd und Fischerei	13'900	16'400	13'746	16'400	13'892.31	16'397.88
	Nettoergebnis	2'500		2'654		2'505.57	
8300	Jagd und Fischerei	13'900	16'400	13'746	16'400	13'892.31	16'397.88
3601.00	Ertragsanteile an Kantone und Konkordate	8'490		8'490		8'486.80	
3602.00	Ertragsanteile an Gemeinden	840		840		839.41	
3632.00	Beiträge an Gemeinden und Gemeindezweckverbände	4'570		4'416		4'566.10	
4100.01	Jagdgesellschaft und angrenzende Gemeinden		14'400		14'400		14'397.88
4100.02	Pächter und angrenzende Gemeinden		2'000		2'000		2'000.00
86	Banken und Versicherungen		46'000		46'780		46'780.00
	Nettoergebnis	46'000		46'780		46'780.00	
860	Banken und Versicherungen		46'000		46'780		46'780.00
	Nettoergebnis	46'000		46'780		46'780.00	
8600	Banken und Versicherungen		46'000		46'780		46'780.00
	Nettoergebnis	46'000		46'780		46'780.00	
8600	Banken und Versicherungen		46'000		46'780		46'780.00
4604.00	Anteile an Erträgen öffentlicher Unternehmungen		46'000		46'780		46'780.00
87	Brennstoffe und Energie	2'108'345	2'108'345	1'824'500	1'824'500	1'784'616.02	1'784'616.02
871	Elektrizität	2'108'345	2'108'345	1'824'500	1'824'500	1'784'616.02	1'784'616.02
8711	Elektrizitätswerk /-netz [Gemeindebetrieb]	1'215'881	1'215'881	1'094'222	1'094'222	1'103'980.50	1'103'980.50
8711	Elektrizitätswerk /-netz [GdeBetrieb]	1'215'881	1'215'881	1'094'222	1'094'222	1'103'980.50	1'103'980.50
3010.00	Löhne des Verwaltungs- und Betriebspersonals	26'659		26'579		27'667.70	
3050.00	AG-Beiträge AHV, IV, EO, ALV, VK	1'734		1'729		1'808.04	

Erfolgsrechnung

Budget / 18.10.2021 / 1.1.2022 - 31.12.2022

Politische Gemeinde Basadingen-Schlattingen

Erfolgsrechnung		Budget 2022		Budget 2021		Rechnung 2020	
		Aufwand	Ertrag	Aufwand	Ertrag	Aufwand	Ertrag
3052.00	AG-Beiträge an Pensionskassen	1'741		1'738		1'710.60	
3053.00	AG-Beiträge an Unfall- und Personal-Haftpflichtversicherungen	296		241		255.05	
3054.00	AG-Beiträge an Familienausgleichskasse	480		399		494.10	
3055.00	AG-Beiträge an Krankentaggeldversicherungen	116		116		119.67	
3101.13	Swissgrid Systemdienstleistungen (SDL)	19'454		18'491		19'904.90	
3101.14	Swissgrid kostendeckende Einspeisevergütung (KEV)	279'649		265'803		283'572.92	
3101.15	Netznutzung Vorlieferant	372'868		324'131		335'905.90	
3111.00	Anschaffung Apparate, Maschinen, Geräte, Fahrzeuge, Werkzeuge	27'000		3'000		3'309.98	
3130.06	Mitglieder- und Verbandsbeiträge	740		740		740.00	
3130.41	Netzpreiskalkulation	17'000		12'000		11'626.19	
3130.44	Hoheitliche Kontrollen	20'000		10'000		17'023.91	
3130.50	Messdienstleistungen	28'800		28'800		26'975.89	
3131.07	Nachführung Grundbuch- und Vermessungswerk	12'900		13'900		7'719.96	
3132.00	Honorare externe Berater, Gutachter, Fachexperten etc.	30'500		27'500		18'890.95	
3143.03	Unterhalt Leitungsnetz	29'350		26'350		29'109.53	
3144.00	Unterhalt Hochbauten, Gebäude	2'000		2'000		100.00	
3151.00	Unterhalt Apparate, Maschinen, Geräte, Fahrzeuge, Werkzeuge	11'000		6'000		7'768.27	
3158.00	Unterhalt immaterielle Anlagen	8'300		8'100		4'031.75	
3170.00	Reisekosten und Spesen					46.80	
3180.00	Wertberichtigungen auf Forderungen					486.99	
3181.00	Tatsächliche Forderungsverluste	1'000		1'000		58.53	
3199.00	Übriger Betriebsaufwand					0.87	
3300.31	Planmässige Abschreibungen übrige Tiefbauten VV Eigenwirtschaftsbetriebe	229'844		220'255		210'064.00	
3300.61	Planmässige Abschreibungen Mobilien VV Eigenwirtschaftsbetriebe	40'476		40'476		40'476.00	
3320.91	Planmässige Abschreibungen übrige immaterielle Anlagen Eigenwirtschaftsbetriebe	27'780		27'780		27'780.00	
3409.00	Übrige Passivzinsen	17'340		18'630		16'682.00	
3612.00	Entschädigungen an Gemeinden und Gemeindezweckverbände	8'854		8'464		9'650.00	
4210.00	Gebühren für Amtshandlungen						324.99
4240.51	Netznutzung Haushalte		622'326		585'711		558'124.05
4240.52	Netznutzung Gewerbe		120'531		93'171		116'613.04

Erfolgsrechnung

Budget / 18.10.2021 / 1.1.2022 - 31.12.2022

Politische Gemeinde Basadingen-Schlattingen

Erfolgsrechnung		Budget 2022		Budget 2021		Rechnung 2020	
		Aufwand	Ertrag	Aufwand	Ertrag	Aufwand	Ertrag
4240.53	Netznutzung Industrie		84'935		86'064		74'161.25
4240.54	Netznutzung Temporäranschlüsse		6'293		7'572		4'792.80
4240.75	Swissgrid Systemdienstleistungen (SDL)		19'454		18'491		19'453.01
4240.76	Swissgrid kostendeckende Einspeisevergütung (KEV)		279'649		265'803		279'644.59
4260.00	Rückerstattungen Dritter		6'000		2'000		6'003.72
4290.00	Übrige Entgelte						30.00
4510.00	Entnahmen aus Spezialfinanzierungen des EK		41'524		11'541		31'464.05
4660.51	Planmässige Auflösung passivierter Investitionsbeiträge von privaten Unternehmungen		13'880		10'680		4'480.00
4660.71	Planmässige Auflösung passivierter Investitionsbeiträge von privaten Haushalten		21'289		13'189		8'889.00
8712	Elektrizitätswerk - Stromhandel/Übriges	892'464	892'464	730'278	730'278	680'635.52	680'635.52
8712	Elektrizitätswerk - Stromhandel/Übriges	892'464	892'464	730'278	730'278	680'635.52	680'635.52
3010.00	Löhne des Verwaltungs- und Betriebspersonals	8'893		8'860		9'017.23	
3050.00	AG-Beiträge AHV, IV, EO, ALV, VK	579		576		604.64	
3052.00	AG-Beiträge an Pensionskassen	506		505		486.60	
3053.00	AG-Beiträge an Unfall- und Personal-Haftpflichtversicherungen	90		66		68.90	
3054.00	AG-Beiträge an Familienausgleichskasse	160		133		165.15	
3055.00	AG-Beiträge an Krankentaggeldversicherungen	39		39		39.47	
3101.10	Stromankauf Naturstrom	5'152		4'894			
3101.11	Stromankauf heimische Produkte pV	50'207		39'399		42'548.86	
3101.12	Stromankauf aus Zertifikaten	14'171		674'527		567'116.32	
3101.16	Stromankauf Vorlieferant	811'215					
3170.00	Reisekosten und Spesen					7.95	
3180.00	Wertberichtigungen auf Forderungen					486.99	
3181.00	Tatsächliche Forderungsverluste					15.43	
3510.00	Einlage in Spezialfinanzierung des EK					58'119.98	
3612.00	Entschädigungen an Gemeinden und Gemeindezweckverbände	1'452		1'279		1'958.00	
4250.61	Stromverkauf Haushalte		523'039		468'678		439'872.07
4250.62	Stromverkauf Gewerbe		124'365		84'071		105'083.39
4250.63	Stromverkauf Industrie		150'642		124'356		126'394.45
4250.64	Stromverkauf Temporäranschlüsse		2'336		3'225		2'096.86
4250.71	Thurgauer Naturstrom		5'848		5'544		6'046.75

Erfolgsrechnung

Budget / 18.10.2021 / 1.1.2022 - 31.12.2022

Politische Gemeinde Basadingen-Schlattingen

Erfolgsrechnung		Budget 2022		Budget 2021		Rechnung 2020	
		Aufwand	Ertrag	Aufwand	Ertrag	Aufwand	Ertrag
4250.73	Stromverkauf erneuerbare Energie		17'832		28'207		
4409.00	Übrige Zinsen von Finanzvermögen		1'480		1'140		1'142.00
4510.00	Entnahmen aus Spezialfinanzierungen des EK		66'922		15'057		
89	Sonstige gewerbliche Betriebe	2'867	52'900	3'395	52'900	3'850.56	109'295.00
	Nettoergebnis	50'033		49'505		105'444.44	
890	Sonstige gewerbliche Betriebe	2'867	52'900	3'395	52'900	3'850.56	109'295.00
	Nettoergebnis	50'033		49'505		105'444.44	
8900	Sonstige gewerbliche Betriebe	2'867	52'900	3'395	52'900	3'850.56	109'295.00
	Nettoergebnis	50'033		49'505		105'444.44	
8900	Sonstige gewerbliche Betriebe	2'867	52'900	3'395	52'900	3'850.56	109'295.00
	Nettoergebnis	50'033		49'505		105'444.44	
8900	Sonstige gewerbliche Betriebe	2'867	52'900	3'395	52'900	3'850.56	109'295.00
	Nettoergebnis	50'033		49'505		105'444.44	
3010.00	Löhne des Verwaltungs- und Betriebspersonals	1'753		1'788		1'701.16	
3050.00	AG-Beiträge AHV, IV, EO, ALV, VK	114		116		103.65	
3052.00	AG-Beiträge an Pensionskassen	131		130		130.40	
3053.00	AG-Beiträge an Unfall- und Personal-Haftpflichtversicherungen	41		52		46.50	
3054.00	AG-Beiträge an Familienausgleichskasse	32		27		27.70	
3055.00	AG-Beiträge an Krankentaggeldversicherungen	8		8		7.30	
3144.00	Unterhalt Hochbauten, Gebäude	500		1'000		1'446.85	
3920.00	Interne Verrechnung von Pacht, Mieten, Benützungskosten	105		104		108.00	
3930.00	Interne Verrechnung von Betriebs- und Verwaltungskosten	183		170		279.00	
4240.00	Benützungsgebühren und Dienstleistungen		900		900		900.00
4250.00	Verkäufe		52'000		52'000		108'395.00
9	FINANZEN UND STEUERN	24'690	2'160'070	24'540	2'031'570	543'395.69	2'273'558.67
	Nettoergebnis	2'135'380		2'007'030		1'730'162.98	
91	Steuern	5'000	1'826'500	5'000	1'727'100	20'822.70	1'876'679.54
	Nettoergebnis	1'821'500		1'722'100		1'855'856.84	
910	Steuern	5'000	1'826'500	5'000	1'727'100	20'822.70	1'876'679.54
	Nettoergebnis	1'821'500		1'722'100		1'855'856.84	
9100	Allgemeine Gemeindesteuern	5'000	1'826'500	5'000	1'727'100	20'822.70	1'876'679.54

Erfolgsrechnung

Budget / 18.10.2021 / 1.1.2022 - 31.12.2022

Politische Gemeinde Basadingen-Schlattingen

Erfolgsrechnung		Budget 2022	Budget 2021	Rechnung 2020			
		Aufwand	Ertrag	Aufwand	Ertrag	Aufwand	Ertrag
Nettoergebnis		1'821'500		1'722'100		1'855'856.84	
9100	Allgemeine Gemeindesteuern	5'000	1'826'500	5'000	1'727'100	20'822.70	1'876'679.54
3180.00	Wertberichtigungen auf Forderungen					7'550.20	
3181.00	Tatsächliche Forderungsverluste	5'000		5'000		13'272.50	
4000.00	Einkommenssteuern natürliche Personen Rechnungsjahr		1'394'200		1'361'300		1'467'124.39
4000.10	Einkommenssteuern natürliche Personen früherer Jahre		80'000		38'300		20'400.30
4001.00	Vermögenssteuern natürliche Personen Rechnungsjahr		165'500		134'100		142'113.35
4001.10	Vermögenssteuern natürliche Personen früherer Jahre		6'700		12'900		13'504.65
4002.00	Quellensteuern natürliche Personen		112'200		107'500		140'545.60
4010.00	Gewinnsteuern juristische Personen Rechnungsjahr		53'000		51'400		61'929.75
4010.10	Gewinnsteuern juristische Personen früherer Jahre		14'900		21'600		31'061.50
93	Finanz- und Lastenausgleich		63'000		63'000		98'712.00
Nettoergebnis		63'000		63'000		98'712.00	
930	Finanz- und Lastenausgleich		63'000		63'000		98'712.00
Nettoergebnis		63'000		63'000		98'712.00	
9300	Finanz- und Lastenausgleich		63'000		63'000		98'712.00
Nettoergebnis		63'000		63'000		98'712.00	
9300	Finanz- und Lastenausgleich		63'000		63'000		98'712.00
4621.50	Finanzausgleichsbeiträge vom Kanton		63'000		63'000		98'712.00
95	Ertragsanteile, übrige		245'000		211'000	1'300.00	252'051.10
Nettoergebnis		245'000		211'000		250'751.10	
950	Ertragsanteile, übrige		245'000		211'000	1'300.00	252'051.10
Nettoergebnis		245'000		211'000		250'751.10	
9500	Ertragsanteile, übrige		245'000		211'000	1'300.00	252'051.10
Nettoergebnis		245'000		211'000		250'751.10	
9500	Ertragsanteile, übrige		245'000		211'000	1'300.00	252'051.10
3601.00	Ertragsanteile an Kantone und Konkordate					1'300.00	
4601.01	Liegenschaftsteuern		125'000		120'000		126'156.50

Erfolgsrechnung

Budget / 18.10.2021 / 1.1.2022 - 31.12.2022

Politische Gemeinde Basadingen-Schlattingen

Erfolgsrechnung		Budget 2022		Budget 2021		Rechnung 2020	
		Aufwand	Ertrag	Aufwand	Ertrag	Aufwand	Ertrag
4601.01	Grundstückgewinnsteuer		120'000		90'000		122'651.60
4601.11	Alkohol- und Wirtepatente				1'000		3'243.00
96	Vermögens- und Schuldenverwaltung	19'690	25'070	19'540	29'470	125'882.65	45'793.98
	Nettoergebnis	5'380		9'930			80'088.67
961	Zinsen	19'690	22'670	19'540	27'070	19'006.65	23'343.83
	Nettoergebnis	2'980		7'530		4'337.18	
9610	Zinsen	19'690	22'670	19'540	27'070	19'006.65	23'343.83
	Nettoergebnis	2'980		7'530		4'337.18	
9610	Zinsen	19'690	22'670	19'540	27'070	19'006.65	23'343.83
3130.03	Kontospesen	2'000		2'000		1'675.37	
3181.00	Tatsächliche Forderungsverluste					7.45	
3401.00	Verzinsung kurzfristige Finanzverbindlichkeiten	5'000		4'000		601.33	
3406.00	Verzinsung langfristige Finanzverbindlichkeiten	5'000		6'500		9'038.50	
3409.00	Übrige Passivzinsen	7'690		7'040		7'684.00	
4401.00	Zinsen Forderungen und Kontokorrente						23.00
4401.01	Zinsen auf Steuerforderungen				1'500		1'199.75
4401.03	Zinsen auf Depotguthaben						4.08
4409.00	Übrige Zinsen von Finanzvermögen		22'670		25'570		22'117.00
963	Liegenschaften des Finanzvermögens		2'400		2'400	106'876.00	22'450.15
	Nettoergebnis	2'400		2'400			84'425.85
9630	Liegenschaften des Finanzvermögens		2'400		2'400	106'876.00	22'450.15
	Nettoergebnis	2'400		2'400			84'425.85
9630	Liegenschaften des Finanzvermögens		2'400		2'400	106'876.00	22'450.15
3441.00	Wertberichtigungen Grundstücke FV					93'876.00	
3441.40	Wertberichtigungen Gebäude FV					13'000.00	
4430.01	Mietzinse		2'400		2'400		2'400.00
4439.01	Rückerstattungen Raumnebenkosten						252.15
4443.00	Marktwertanpassungen Grundstücke FV						7'998.00
4443.40	Marktwertanpassungen Gebäude FV						11'000.00
4470.01	Mietzinse						800.00

Erfolgsrechnung

Budget / 18.10.2021 / 1.1.2022 - 31.12.2022
Politische Gemeinde Basadingen-Schlattingen

Erfolgsrechnung		Aufwand	Budget 2022 Ertrag	Aufwand	Budget 2021 Ertrag	Aufwand	Rechnung 2020 Ertrag
97	Rückverteilungen		500		1'000		322.05
	Nettoergebnis	500		1'000		322.05	
971	Rückverteilungen aus CO2-Abgabe		500		1'000		322.05
	Nettoergebnis	500		1'000		322.05	
9710	Rückverteilungen aus CO2-Abgabe		500		1'000		322.05
	Nettoergebnis	500		1'000		322.05	
9710	Rückverteilungen aus CO2-Abgabe		500		1'000		322.05
4699.10	Rückverteilung CO2-Abgabe		500		1'000		322.05
99	Nicht aufgeteilte Posten					395'390.34	
	Nettoergebnis						395'390.34
999	Abschluss					395'390.34	
	Nettoergebnis						395'390.34
9999	Abschluss					395'390.34	
	Nettoergebnis						395'390.34
9999	Abschluss					395'390.34	
9000.00	Ertragsüberschuss					395'390.34	

Erfolgsrechnung

Budget / 18.10.2021 / 1.1.2022 - 31.12.2022

Politische Gemeinde Basadingen-Schlattingen

Erfolgsrechnung Artengliederung Zusammenzug		Budget 2022	Budget 2021	Rechnung 2020
	Aufwand	Ertrag	Aufwand	Ertrag
	ERFOLGSRECHNUNG	5'974'265	6'085'219	5'997'918.24
	Nettoergebnis	110'954	130'016	
3	Aufwand	5'974'265	5'565'876	5'602'527.90
30	Personalaufwand	726'557	733'022	727'711.45
31	Sach- + Übriger Betriebsaufwand	2'785'931	2'391'810	2'230'851.32
33	Abschreibungen Verwaltungsvermögen	583'912	537'324	508'092.00
34	Finanzaufwand	40'460	43'110	146'316.83
35	Einlagen in Fonds und Spezialfinanz.	155'528	111'724	220'590.19
36	Transferaufwand	1'578'464	1'601'433	1'627'042.61
37	Durchlaufende Beiträge	10'000	56'200	32'636.50
39	Interne Verrechnungen	93'413	91'253	109'287.00
4	Ertrag		6'085'219	5'997'918.24
40	Fiskalertrag		1'964'500	2'011'716.04
41	Regalien und Konzessionen		16'400	16'397.88
42	Entgelte		2'932'446	2'854'205.33
44	Finanzertrag		111'960	124'334.33
45	Entnahmen aus Fonds und Spezialfinanzierung		108'446	31'464.05
46	Transferertrag		848'054	816'590.26
47	Durchlaufende Beiträge		10'000	32'636.50
48	Ausserordentlicher Ertrag			1'286.85
49	Interne Verrechnungen		93'413	109'287.00
9	Abschlusskonten			395'390.34
90	Abschluss Erfolgsrechnung			395'390.34

Erfolgsrechnung

Budget / 18.10.2021 / 1.1.2022 - 31.12.2022

Politische Gemeinde Basadingen-Schlattingen

Erfolgsrechnung Artengliederung		Budget 2022	Budget 2021	Rechnung 2020			
		Aufwand	Ertrag	Aufwand	Ertrag	Aufwand	Ertrag
	ERFOLGSRECHNUNG	5'974'265	6'085'219	5'565'876	5'695'892	5'997'918.24	5'997'918.24
	Nettoergebnis	110'954		130'016			
3	Aufwand	5'974'265		5'565'876		5'602'527.90	
30	Personalaufwand	726'557		733'022		727'711.45	
300	Behörden und Kommissionen	29'722		32'344		23'201.75	
3000	Löhne, Tag- und Sitzungsgelder	29'722		32'344		23'201.75	
301	Löhne des Verwaltungs-+ Betriebspersonal	594'884		602'757		606'740.95	
3010	Löhne des Verwaltungs-+ Betriebspersonal	594'884		602'757		606'740.95	
305	Arbeitgeberbeiträge	93'151		89'221		93'094.75	
3050	AG-Beiträge AHV,IV,EO,ALV VV-Kosten	39'528		39'825		40'187.00	
3052	AG-Beiträge an andere Pensionskassen	31'953		29'572		31'855.25	
3053	AG-Beiträge an Unfallversicherungen	8'078		7'963		7'532.61	
3054	AG-Beiträge an Familienausgleichskasse	10'937		9'186		10'945.30	
3055	AG-Beiträge an KK-Taggeldversicherungen	2'655		2'675		2'574.59	
309	Übriger Personalaufwand	8'800		8'700		4'674.00	
3090	Aus- + Weiterbildung des Personals	2'000		5'200		4'100.00	
3099	Übriger Personalaufwand	6'800		3'500		574.00	
31	Sach- + Übriger Betriebsaufwand	2'785'931		2'391'810		2'230'851.32	
310	Material- + Warenaufwand	1'598'016		1'364'045		1'301'298.96	
3100	Büromaterial	9'500		9'500		19'847.45	
3101	Betriebs-, Verbrauchsmaterial	1'566'166		1'339'645		1'266'089.61	
3102	Drucksachen, Publikationen	19'770		12'320		12'946.50	
3103	Fachliteratur, Zeitschriften	1'780		1'580		1'700.60	
3105	Lebensmittel	800		1'000		714.80	
311	Nicht aktivierbare Anlagen	67'750		42'250		62'701.08	
3110	Büromöbel und -geräte, Schulmobiliar	1'000		1'000		10'809.95	
3111	Apparate, Maschinen, Geräte, Fz, Werkzeug	66'050		25'950		27'014.88	

Erfolgsrechnung

Budget / 18.10.2021 / 1.1.2022 - 31.12.2022

Politische Gemeinde Basadingen-Schlattingen

Erfolgsrechnung Artengliederung		Budget 2022	Budget 2021	Rechnung 2020	
		Aufwand	Ertrag	Aufwand	Ertrag
3112	Kleider, Wäsche, Vorhänge	500		500	175.90
3113	Hardware	200			82.00
3118	Anschaffung von immateriellen Anlagen			14'800	24'618.35
312	Ver- und Entsorgung	56'300		55'800	54'472.70
3120	Ver- und Entsorgung	56'300		55'800	54'472.70
313	Dienstleistungen und Honorare	560'215		511'865	451'508.61
3130	Dienstleistungen Dritter	350'585		345'185	324'768.78
3131	Planung und Projektierung Dritter	59'250		37'650	27'319.65
3132	Honorare ext. Berater, Gutachter, Fachexp.	71'800		58'800	34'833.30
3133	Informatik-Nutzungsaufwand	52'800		44'800	42'249.48
3134	Sachversicherungsprämien	22'280		21'930	18'806.40
3137	Steuern und Abgaben	3'500		3'500	3'531.00
314	Baulicher Unterhalt	341'650		245'650	204'445.51
3140	Unterhalt Grundstücken	2'700		4'000	3'423.10
3141	Unterhalt Strassen / Verkehrswege	187'500		141'000	100'020.69
3142	Unterhalt Wasserbau	5'000		7'000	7'565.75
3143	Unterhalt Tiefbauten	79'450		79'150	73'768.20
3144	Unterhalt Hochbauten	67'000		14'500	19'667.77
315	Unterhalt Mobilien + immat. Anlagen	88'000		71'700	67'932.93
3150	Unterhalt Büromöbel und -geräte, Schulmobiliar	500		500	
3151	Apparate, Maschinen, Geräte, Fz, Werkzeug	30'200		20'700	27'470.03
3153	Informatik-Unterhalt (Hardware)				51.55
3158	Unterhalt immaterielle Anlagen	57'300		50'500	40'411.35
316	Mieten, Leasing, Pachten, Benützungsgeb.	35'200		35'200	35'148.25
3160	Miete und Pacht Liegenschaften	32'000		32'000	32'000.00
3162	Raten für operatives Leasing	3'200		3'200	3'148.25
317	Spesenentschädigungen	3'350		2'850	3'517.70
3170	Reisekosten und Spesen	3'350		2'850	3'517.70
318	Wertberichtigungen auf Forderungen	6'500		6'500	20'416.94
3180	Wertberichtigungen auf Forderungen				6'593.28

Erfolgsrechnung

Budget / 18.10.2021 / 1.1.2022 - 31.12.2022

Politische Gemeinde Basadingen-Schlattingen

Erfolgsrechnung Artengliederung		Budget 2022	Budget 2021	Rechnung 2020			
		Aufwand	Ertrag	Aufwand	Ertrag	Aufwand	Ertrag
3181	Tatsächliche Forderungsverluste	6'500		6'500		13'823.66	
319	Verschiedener Betriebsaufwand	28'950		55'950		29'408.64	
3192	Abgeltung von Rechten	450		27'950		449.60	
3199	Übriger Betriebsaufwand	28'500		28'000		28'959.04	
33	Abschreibungen Verwaltungsvermögen	583'912		537'324		508'092.00	
330	Abschreibungen Sachanlagen VV	539'132		500'544		480'312.00	
3300	Planmässige Abschreibungen Sachanlagen	539'132		500'544		480'312.00	
332	Abschreibungen Immaterielle Anlagen	44'780		36'780		27'780.00	
3320	Planmässige Abschreibungen imm. Anlagen	44'780		36'780		27'780.00	
34	Finanzaufwand	40'460		43'110		146'316.83	
340	Zinsaufwand	40'360		43'110		39'440.83	
3401	Verzinsung kurzfristige Finanzverbind.	5'000		4'000		601.33	
3406	Verzinsung langfristige Finanzverbind.	5'000		6'500		9'038.50	
3409	Übrige Passivzinsen	30'360		32'610		29'801.00	
343	Liegenschaftenaufwand Finanzvermögen	100					
3431	Nicht baulicher Unterhalt Liegensch. FV	100					
344	Wertberichtigung Anlagen FV					106'876.00	
3441	Wertberichtigung Sachanlagen FV					106'876.00	
35	Einlagen in Fonds und Spezialfinanz.	155'528		111'724		220'590.19	
351	Einlagen in Fonds + SpezFina im EK	155'528		111'724		220'590.19	
3510	Einlagen in Spezialfinanzierungen des EK	155'528		111'724		220'590.19	
36	Transferaufwand	1'578'464		1'601'433		1'627'042.61	
360	Ertragsanteile an Dritte	44'330		39'330		46'016.66	
3601	... an Kantone und Konkordate	43'490		38'490		45'177.25	
3602	Ertragsanteile an Gemeinden	840		840		839.41	

Erfolgsrechnung

Budget / 18.10.2021 / 1.1.2022 - 31.12.2022

Politische Gemeinde Basadingen-Schlattingen

Erfolgsrechnung Artengliederung		Aufwand	Budget 2022 Ertrag	Aufwand	Budget 2021 Ertrag	Aufwand	Rechnung 2020 Ertrag
361	Entschädigungen an Gemeinwesen	306'617		297'637		295'015.50	
3612	... an Gemeinden	306'617		297'637		295'015.50	
363	Beiträge an Gemeinwesen und Dritte	1'227'517		1'264'466		1'286'010.45	
3631	... an den Kanton	523'150		523'350		459'642.55	
3632	... an Gemeinden und Gemeindezweckverb	56'245		51'216		53'349.80	
3634	... an öffentliche Unternehmungen	57'500		57'500		45'000.00	
3635	... an private Unternehmungen	28'000		14'500		24'124.09	
3636	... an private Organis ohne Erwerbszweck	182'085		186'250		170'028.25	
3637	... an private Haushalte	380'537		431'650		533'865.76	
37	Durchlaufende Beiträge	10'000		56'200		32'636.50	
370	Durchlaufende Beiträge	10'000		56'200		32'636.50	
3701	an den Kanton	9'000		9'000		7'200.00	
3702	an Gemeinden und Gemeindeverbände			37'000		18'279.00	
3705	an private Unternehmungen	1'000		3'000		2'261.50	
3707	an private Haushalte			7'200		4'896.00	
39	Interne Verrechnungen	93'413		91'253		109'287.00	
392	Interne Verrechnungen von Pacht, Mieten, Benützungskosten..	22'981		22'982		23'002.00	
3920	iV von Pacht, Mieten, Benützungskosten	22'981		22'982		23'002.00	
393	Interne Verrechnungen von Betriebs- und Verwaltungskosten..	70'432		68'271		86'285.00	
3930	iV von Betriebs- und Verwaltungskosten	70'432		68'271		86'285.00	
4	Ertrag		6'085'219		5'695'892		5'997'918.24
40	Fiskalertrag		1'964'500		1'862'100		2'011'716.04
400	Direkte Steuern natürliche Personen		1'758'600		1'654'100		1'783'688.29
4000	Einkommenssteuern natürliche Personen		1'474'200		1'399'600		1'487'524.69
4001	Vermögenssteuern natürliche Personen		172'200		147'000		155'618.00
4002	Quellensteuern natürliche Personen		112'200		107'500		140'545.60

Erfolgsrechnung

Budget / 18.10.2021 / 1.1.2022 - 31.12.2022

Politische Gemeinde Basadingen-Schlattingen

Erfolgsrechnung Artengliederung		Budget 2022		Budget 2021		Rechnung 2020	
		Aufwand	Ertrag	Aufwand	Ertrag	Aufwand	Ertrag
401	Direkte Steuern juristische Personen		67'900		73'000		92'991.25
4010	Gewinnsteuern juristische Personen		67'900		73'000		92'991.25
403	Besitz- und Aufwandsteuern		138'000		135'000		135'036.50
4030	Strassenverkehrssteuern		120'000		115'000		116'504.00
4033	Hundetaxen		18'000		20'000		18'532.50
41	Regalien und Konzessionen		16'400		16'400		16'397.88
410	Regalien		16'400		16'400		16'397.88
4100	Regalien		16'400		16'400		16'397.88
42	Entgelte		2'932'446		2'727'872		2'854'205.33
421	Gebühren für Amtshandlungen		66'900		56'500		58'249.91
4210	Gebühren für Amtshandlungen		66'900		56'500		58'249.91
424	Benützungsgebühren und Dienstleistungen		1'717'988		1'620'472		1'667'543.27
4240	Benützungsgebühren und Dienstleistungen		1'717'988		1'620'472		1'667'543.27
425	Erlös aus Verkäufen		900'062		792'081		798'643.22
4250	Verkäufe		900'062		792'081		798'643.22
426	Rückerstattungen		246'996		258'319		329'178.91
4260	Rückerstattungen Dritter		246'996		258'319		329'178.91
427	Bussen		500		500		560.00
4270	Bussen		500		500		560.00
429	Übrige Entgelte						30.02
4290	Übrige Entgelte						30.02
44	Finanzertrag		111'960		115'710		124'334.33
440	Zinsertrag		30'360		34'110		31'027.83
4401	Zinsen Forderungen und Kontokorrente				1'500		1'226.83
4409	Übrige Zinsen von Finanzvermögen		30'360		32'610		29'801.00

Erfolgsrechnung

Budget / 18.10.2021 / 1.1.2022 - 31.12.2022

Politische Gemeinde Basadingen-Schlattingen

Erfolgsrechnung Artengliederung		Budget 2022		Budget 2021		Rechnung 2020	
		Aufwand	Ertrag	Aufwand	Ertrag	Aufwand	Ertrag
443	Liegenschaftsertrag FV		2'400		2'400		2'652.15
4430	Pacht- und Mietzinse Liegenschaften FV		2'400		2'400		2'400.00
4439	Übriger Liegenschaftenertrag FV						252.15
444	Wertberichtigungen Anlagen FV						18'998.00
4443	Marktwertanpassungen Liegenschaften						18'998.00
447	Liegenschaftenertrag VV		79'200		79'200		71'656.35
4470	Pacht- und Mietzinse Liegenschaften VV		79'200		79'200		71'656.35
45	Entnahmen aus Fonds und Spezialfinanzierung		108'446		26'598		31'464.05
451	Entnahmen aus Fonds+Spezfina im EK		108'446		26'598		31'464.05
4510	Entnahmen aus SpezFina des EK		108'446		26'598		31'464.05
46	Transferertrag		848'054		798'474		816'590.26
460	Anteil an Erträgen		291'000		257'780		298'831.10
4601	Anteil an Kantonserträgen und Konkordaten		245'000		211'000		252'051.10
4604	Anteile an Erträgen öffentlicher Unternehmungen		46'000		46'780		46'780.00
461	Entschädigungen von Gemeinwesen		239'802		254'272		243'916.45
4611	Entschädigung vom Kanton		114'885		122'935		115'535.55
4612	Entschädigung von Gemeinden + Gemeindeverbänden		124'917		131'337		128'380.90
462	Finanz- und Lastenausgleich		63'000		63'000		98'712.00
4621	Finanz- und Lastenausgleich von Kantonen und Konkordat..		63'000		63'000		98'712.00
463	Beiträge von Gemeinwesen und Dritten		129'180		142'980		131'696.66
4631	Beiträge vom Kanton		55'180		52'880		35'634.71
4632	Beiträge von Gemeinden und Gemeindeverbänden		25'000		25'000		25'000.00
4637	Beiträge von privaten Haushalten		49'000		65'100		71'061.95
466	Auflösung passiv. Investitionsbeiträge		124'572		79'442		43'112.00
4660	Planmässige Auflösung passiv.IR-Beiträge		124'572		79'442		43'112.00

Erfolgsrechnung

Budget / 18.10.2021 / 1.1.2022 - 31.12.2022

Politische Gemeinde Basadingen-Schlattingen

Erfolgsrechnung Artengliederung		Budget 2022		Budget 2021		Rechnung 2020	
		Aufwand	Ertrag	Aufwand	Ertrag	Aufwand	Ertrag
469	Übriger Transferertrag		500		1'000		322.05
4699	Rückverteilungen		500		1'000		322.05
47	Durchlaufende Beiträge		10'000		56'200		32'636.50
470	Durchlaufende Beiträge		10'000		56'200		32'636.50
4701	Durchlaufende Beiträge vom Kanton				37'000		18'279.00
4707	Durchlaufende Beiträge von privaten Haushalten		10'000		19'200		14'357.50
48	Ausserordentlicher Ertrag				1'285		1'286.85
489	Entnahmen aus dem Eigenkapital				1'285		1'286.85
4893	Entnahmen aus dem Eigenkapital aus Vorfinanzierungen d..				1'285		1'286.85
49	Interne Verrechnungen		93'413		91'253		109'287.00
492	Interne Verrechnungen von Pacht, Mieten, Benützungsk..		22'981		22'982		23'002.00
4920	Int.Verr von Pacht,Mieten, Benützungsko.		22'981		22'982		23'002.00
493	Interne Verrechnungen von Betriebs- und Verwaltungs..		70'432		68'271		86'285.00
4930	Int.Verr von Betriebs-+Verwaltungskosten		70'432		68'271		86'285.00
9	Abschlusskonten					395'390.34	
90	Abschluss Erfolgsrechnung					395'390.34	
900	Abschluss allgemeiner Haushalt					395'390.34	
9000	Ertragsüberschuss Erfolgsrechnung					395'390.34	

Investitionsrechnung

Budget / 18.10.2021 / 1.1.2022 - 31.12.2022
Politische Gemeinde Basadingen-Schlattingen

Nummer	Investitionsrechnung	Budget 2022		Budget 2021		Rechnung 2020	
		Ausgaben	Einnahmen	Ausgaben	Einnahmen	Ausgaben	
01	Investitionsrechnung Nettoergebnis	1'946'000	898'600 1'047'400	2'349'500	1'216'200 1'133'300	1'930'009.28	1'930'009.28
0	ALLGEMEINE VERWALTUNG Nettoergebnis	415'000	149'500 265'500	192'500	192'500	42'817.50	42'817.50
2	Allgemeine Dienste Nettoergebnis	415'000	149'500 265'500	192'500	192'500	42'817.50	42'817.50
029	Verwaltungsliegenschaften, übriges	415'000	149'500	192'500		42'817.50	
0290	Verwaltungsliegenschaften, übriges Nettoergebnis	415'000	149'500 265'500	192'500	192'500	42'817.50	42'817.50
5040.02	Schallisolation Rodenberghalle			150'000			
5040.03	Sanierung Garagengebäude Rychgass 2	130'000					
5040.04	Altlastensanierung Kugelfänge Schützhäuser 54+55	285'000					
5290.05	Überarbeitung Gemeindearchiv			42'500		42'817.50	
630002	Rückerstattung Bund Altlastensanierung Kugelfänge Schützhäuser 54+55		95'000				
632002	Rückerstattung Gemeinden/Vereine Altlastensanierung Kugelfänge Schützhäuser 54+55		54'500				
3	KULTUR, SPORT UND FREIZEIT Nettoergebnis	60'000	60'000				
34	Sport und Freizeit Nettoergebnis	60'000	60'000				
342	Freizeit	60'000					

Investitionsrechnung

Budget / 18.10.2021 / 1.1.2022 - 31.12.2022

Politische Gemeinde Basadingen-Schlattingen

Nummer	Investitionsrechnung	Budget 2022		Budget 2021		Rechnung 2020	
		Ausgaben	Einnahmen	Ausgaben	Einnahmen	Ausgaben	
3420	Freizeit	60'000					
	Nettoergebnis		60'000				
5030.45	Spielplatz Schulhaus Basadingen	60'000					
6	VERKEHR UND NACHRICHTENÜBERMITTLUNG	381'000	96'000	546'000	367'000	205'245.20	29'444.70
	Nettoergebnis		285'000		179'000		175'800.50
61	Strassenverkehr	381'000	96'000	546'000	367'000	205'245.20	29'444.70
	Nettoergebnis		285'000		179'000		175'800.50
615	Gemeindestrassen	381'000	96'000	546'000	367'000	205'245.20	29'444.70
6150	Gemeindestrassen	381'000	96'000	546'000	367'000	205'245.20	29'444.70
	Nettoergebnis		285'000		179'000		175'800.50
5010.08	Umst. Strassenbeleuchtung auf LED					46'999.55	
5010.09	Kirchgasse Basadingen					8'655.65	
5010.10	Sanierung Azenwiesstrasse					33'171.20	
5010.11	Sanierung Trüllikerstrasse			80'000			
5010.12	Erschliessung Rathlenbuck			350'000			
5010.13	Entwässerung Eschenwies			116'000		13'574.10	
5010.14	Ausbau Hofzufahrt Waldesruh					102'844.70	
5010.15	Sanierung Gemeindehausstrasse 54	150'000					
5010.16	Erschliessung Ziegeleistrasse	96'000					
5010.16	Anpassung Bushaltestellen	135'000					
6110.01	Rückerstattung Erschliessung Rathlenbuck				280'000		

Investitionsrechnung

Budget / 18.10.2021 / 1.1.2022 - 31.12.2022

Politische Gemeinde Basadingen-Schlattingen

Nummer	Investitionsrechnung	Budget 2022		Budget 2021		Rechnung 2020	
		Ausgaben	Einnahmen	Ausgaben	Einnahmen	Ausgaben	
6110.02	Rückerstattung Entwässerung Eschenwies				87'000		
6110.03	Rückerstattung Hofzufahrt Waldesruh						29'444.70
630003	Rückerstattung Erschliessung Ziegeleistrasse		96'000				
7	UMWELTSCHUTZ UND RAUMORDNUNG	634'000	530'600	781'000	565'700	797'868.30	448'732.00
	Nettoergebnis		103'400		215'300		349'136.30
71	Wasserversorgung	151'000	138'800	300'000	161'600	189'155.95	82'775.64
	Nettoergebnis		12'200		138'400		106'380.31
710	Wasserversorgung	151'000	138'800	300'000	161'600	189'155.95	82'775.64
7101	Wasserwerk [Gemeindebetrieb]	151'000	138'800	300'000	161'600	189'155.95	82'775.64
	Nettoergebnis		12'200		138'400		106'380.31
5030.17	Kirchgasse Basadingen					4'596.85	
5030.27	Sanierung Azenwiesstrasse					38'384.49	
5030.28	Sanierung Trüllikerstrasse			160'000		52'012.95	
5030.29	Sanierung VK Hemmental			10'000			
5030.32	Erschliessung Rathleuck			130'000			
5030.33	VST Kürzung Kirchgasse Basadingen					1'746.67	
5030.32	Ers. Steuerung Wasserversorgung, Pumpwerk					92'286.30	
5030.42	VST Kürzung Sanierung Azenwiesstrasse					128.69	
5030.43	Sanierung Gemeindehausstrasse 54	120'000					
5030.51	Erschliessung Ziegeleistrasse	31'000					

Investitionsrechnung

Budget / 18.10.2021 / 1.1.2022 - 31.12.2022

Politische Gemeinde Basadingen-Schlattingen

Nummer	Investitionsrechnung	Budget 2022		Budget 2021		Rechnung 2020
		Ausgaben	Einnahmen	Ausgaben	Einnahmen	
6130.04	Rückerstattung Erschliessung Rathlenbuck				130'000	
6130.06	Rückerstattung WA Kirchgasse Basadingen					38'525.53
630003	Rückerstattung Erschliessung Ziegeleistrasse		31'000			
6340.03	Rückerstattunug WA Kirchgasse					24'430.60
6340.04	Rückerstattung WA Sanierung Azenwiesstrasse					1'800.00
6350.00	Investitionsbeiträge von privaten Unternehmungen		73'500		9'000	
6370.00	Investitionsbeiträge von privaten Haushalten		34'300		22'600	18'019.51
72	Abwasserbeseitigung	348'000	346'800	296'000	309'100	24'981.96
	Nettoergebnis		1'200	13'100		179'781.59
720	Abwasserbeseitigung	348'000	346'800	296'000	309'100	24'981.96
7201	Abwasserbeseitigung [Gemeindebetrieb]	348'000	346'800	296'000	309'100	24'981.96
	Nettoergebnis		1'200	13'100		179'781.59
5030.27	Sanierung Azenwiesstrasse					120'954.15
5030.32	Erschliessung Rathleluck			175'000		
5030.34	Entwässerung Eschenwis			121'000		7'342.20
5030.40	Ausbau Zwergartenstrasse und Höhenweg					76'467.20
5030.43	Sanierung Gemeindehausstrasse 54	10'000				
5030.44	Hochwasserschutz Chrüzweg	270'000				
5030.51	Erschliessung Ziegeleistrasse	68'000				

Investitionsrechnung

Budget / 18.10.2021 / 1.1.2022 - 31.12.2022

Politische Gemeinde Basadingen-Schlattingen

Nummer	Investitionsrechnung	Budget 2022		Budget 2021		Rechnung 2020	
		Ausgaben	Einnahmen	Ausgaben	Einnahmen	Ausgaben	
6130.04	Rückerstattung Erschliessung Rathlenbuck				175'000		
6130.04	Rückerstattung Entwässerung Eschenwis				92'000		
630003	Rückerstattung Erschliessung Ziegeleistrasse		68'000				
6310.06	Rückerstattung Hochwasserschutz Chrüzweg		162'000				
6350.00	Investitionsbeiträge von privaten Unternehmungen		73'500		15'000		
6370.00	Investitionsbeiträge von privaten Haushalten		43'300		27'100		24'981.96
73	Abfallwirtschaft	90'000	45'000	90'000	45'000		
	Nettoergebnis		45'000		45'000		
730	Abfallwirtschaft	90'000	45'000	90'000	45'000		
7301	Abfallwirtschaft [Gemeindebetrieb]	90'000	45'000	90'000	45'000		
	Nettoergebnis		45'000		45'000		
5030.39	Einführung Unterflurcontainer	90'000		90'000			
6130.08	Rückerstattung Einführung Unterflurcontianer		45'000		45'000		
74	Verbauungen					365'019.25	340'974.40
	Nettoergebnis						24'044.85
741	Gewässerverbauungen					365'019.25	340'974.40
7410	Gewässerverbauungen					365'019.25	340'974.40
	Nettoergebnis						24'044.85
5020.03	Revitalisierung Geisslibach Abschnitt 10					365'019.25	
6310.05	Rückersattung Sanierung Geisslibach Absch. 10						340'974.40

Investitionsrechnung

Budget / 18.10.2021 / 1.1.2022 - 31.12.2022
Politische Gemeinde Basadingen-Schlattingen

Nummer	Investitionsrechnung	Budget 2022		Budget 2021		Rechnung 2020
		Ausgaben	Einnahmen	Ausgaben	Einnahmen	
79	Raumordnung	45'000		95'000	50'000	38'929.55
	Nettoergebnis		45'000		45'000	38'929.55
790	Raumordnung	45'000		95'000	50'000	38'929.55
7900	Raumordnung	45'000		95'000	50'000	38'929.55
	Nettoergebnis		45'000		45'000	38'929.55
5290.01	Gestaltungsplan Rathlenbuck			50'000		7'722.15
5290.04	Revision Ortsplanung	45'000		45'000		31'207.40
6190.00	Rückerstattung Gestaltungsplan Rathlenbuck				50'000	
8	VOLKSWIRTSCHAFT	456'000	122'500	830'000	283'500	389'901.58
	Nettoergebnis		333'500		546'500	373'901.58
87	Brennstoffe und Energie	456'000	122'500	830'000	283'500	389'901.58
	Nettoergebnis		333'500		546'500	373'901.58
871	Elektrizität	456'000	122'500	830'000	283'500	389'901.58
8711	Elektrizitätswerk /-netz [Gemeindebetrieb]	456'000	122'500	830'000	283'500	389'901.58
	Nettoergebnis		333'500		546'500	373'901.58
5030.17	Kirchgasse Basadingen					12'846.29
5030.27	Sanierung Azenwiesstrasse					258'283.05
5030.28	Sanierung Trüllikerstrasse			190'000		63'410.76
5030.29	VK Hemmental			140'000		11'572.06
5030.30	Sanierung TS Bodental (WEVA Anlage)					22'969.77
5030.31	Sanierung TS Bratle (WEVA Anlage)					20'819.65

Investitionsrechnung

Budget / 18.10.2021 / 1.1.2022 - 31.12.2022

Politische Gemeinde Basadingen-Schlattingen

Nummer	Investitionsrechnung	Budget 2022		Budget 2021		Rechnung 2020	
		Ausgaben	Einnahmen	Ausgaben	Einnahmen	Ausgaben	
5030.32	Erschliessung Rathlebuck			250'000			
5030.35	Ers. MS-Kabel Höhenweg-Werkhof			60'000			
5030.36	Sanierung TS Wiesental (WEVA Anlage)			50'000			
5030.37	Sanierung TS Wolfgruben (WEVA Anlage)			30'000			
5030.37	Sanierung VK Diessenhoferste. 38			110'000			
5030.43	Sanierung Gemeindehausstrasse 54	240'000					
5030.46	Ersatz Trafo Industrie 55	35'000					
5030.47	Ersatz Trafo Obstgarten	35'000					
5030.48	Ringschluss TS Industrie - Obstgarten	29'000					
5030.49	Sanierung VK Gupfen	35'000					
5030.50	Sanierung VK Schulstrasse 24	35'000					
5030.51	Erschliessung Ziegeleistrasse	47'000					
6130.04	Rückerstattung Erschliessung Rathlenbuck				250'000		
630003	Rückerstattung Erschliessung Ziegeleistrasse		47'000				
6350.00	Investitionsbeiträge von privaten Unternehmungen		47'000		18'500		
6370.00	Investitionsbeiträge von privaten Haushalten		28'500		15'000		16'000.00
9	FINANZEN					494'176.70	1'435'832.58
	Nettoergebnis					941'655.88	
99	Nicht aufgeteilte Posten					494'176.70	1'435'832.58

Investitionsrechnung

Budget / 18.10.2021 / 1.1.2022 - 31.12.2022

Politische Gemeinde Basadingen-Schlattingen

Nummer	Investitionsrechnung	Budget 2022		Budget 2021		Rechnung 2020	
		Ausgaben	Einnahmen	Ausgaben	Einnahmen	Ausgaben	
	Nettoergebnis					941'655.88	
999	Abschluss					494'176.70	1'435'832.58
9999	Abschluss					494'176.70	1'435'832.58
	Nettoergebnis					941'655.88	
5900.00	Passivierte Einnahmen allgemeiner Haushalt					370'419.10	
5900.01	Passivierte Einnahmen Wasserwerk					82'775.64	92'286.30
5900.02	Passivierte Einnahmen Abwasserbeseitigung					24'981.96	
5900.04	Passivierte Einnahmen Elektrizitätswerk					16'000.00	
6900.00	Aktivierete Ausgaben allgemeiner Haushalt						652'011.50
6900.01	Aktivierete Ausgaben Wasserwerk						96'869.65
6900.02	Aktivierete Ausgaben Abwasserbeseitigung						204'763.55
6900.04	Aktivierete Ausgaben Elektrizitätswerk						389'901.58

Elektrizitätswerk - Stromtarife 2022

		Niederspannung 230V / 400V			Mittelspannung mit eigenem Trafo	
Gültig ab 01.01.2022 bis 31.12.2022		Haushalt Basis	Leistungspreis	Baustrom	MS 1	MS 2
Hochtarif: Mo - Fr 07.00 - 20.00 Uhr und Sa 07.00 - 13.00 Uhr Niedertarif: übrige Zeiten Sperrzeiten: 11.40-12.20 Uhr (Wärmepumpen, Speicherheizung)		< 100 MWh/a	> 100 MWh/a		17 kV - Messung	400 V - Messung
Grundgebühr exkl. MwSt.	Fr./Monat	10.00	30.00	25.00	80.00	30.00
Grundgebühr inkl. MwSt.	Fr./Monat	10.77	32.31	26.93	86.16	32.31
Hochtarif						
Energie ¹⁾	Rp./kWh	7.00	6.60	9.90	6.30	Zuschlag auf Arbeit und Leistung von 2% für Trafoverluste
Netznutzung	Rp./kWh	8.20	2.70	20.00	2.00	
Systemdienstleistung SDL	Rp./kWh	0.16	0.16	0.16	0.16	
Netzzuschlag erneuerbare Energien (KEV)	Rp./kWh	2.30	2.30	2.30	2.30	
Total Hochtarif exkl. MwSt.	Rp./kWh	17.66	11.76	32.36	10.76	
Total Hochtarif inkl. MwSt.	Rp./kWh	19.02	12.67	34.85	11.59	
Niedertarif						
Energie	Rp./kWh	7.00	6.60	9.90	6.30	
Netznutzung	Rp./kWh	5.50	2.10	20.00	1.00	
Systemdienstleistung SDL	Rp./kWh	0.16	0.16	0.16	0.16	
Netzzuschlag erneuerbare Energien (KEV)	Rp./kWh	2.30	2.30	2.30	2.30	
Total Niedertarif exkl. MwSt.	Rp./kWh	14.96	11.16	32.36	9.76	
Total Niedertarif inkl. MwSt.	Rp./kWh	16.11	12.02	34.85	10.51	
Leistung / Monat exkl. MwSt.	Fr./kW		10.00		10.00	
Blindenergie ²⁾ exkl. MwSt.	Rp./kVarh		3.50		3.50	
Rücklieferarif 2022 exkl. MwSt.						
Energie aus Photovoltaik (exkl. ökologischem Mehrwert) ³⁾	Rp./kWh	6.80				

¹⁾ Gemäss Energiegesetz des Kantons Thurgau besteht das Basisangebot ausschliesslich aus erneuerbaren Energien. Zur Förderung des Energiewandels und der Produktion thurgauer Energie, stehen Ihnen weitere Produkte zur Auswahl. Detaillierte Informationen auf der Rückseite und unter: "www.thurgauer-naturstrom.ch".

²⁾ Blindenergie: Es wird vorausgesetzt, dass der Energiebezug während der Hochtarifzeit mit einem Leistungsfaktor von $\tan \varphi = 0,43$ ($\cos \varphi 0,92$) erfolgt. Übersteigt der Blindenergiebezug innerhalb einer Abrechnungsperiode in der Hochtarifzeit 43 % des gleichzeitigen Wirkenergiebezuges, wird der Mehrbezug verrechnet.

³⁾ Zur Vermarktung des ökologischen Mehrwertes kann ein Vertrag mit dem Thurgauer Naturstrom eingegangen werden. Kontaktdaten unter "www.thurgauer-naturstrom.ch".

Stromkennzeichnung

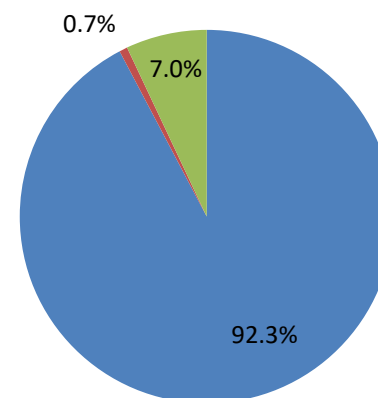
Ihr Stromlieferant: Basadingen-Schlattingen

Kontakt: Herr Peter Mathys

Bezugsjahr: **2020**

Der gesamthaft unseren Kundinnen und Kunden gelieferte Strom wurde produziert aus:

in %	Total	aus der Schweiz
Erneuerbare Energien	100.0%	8.2%
Wasserkraft	92.3%	0.5%
<i>Übrige erneuerbare Energien</i>	0.7%	0.7%
<i>Sonnenenergie</i>	0.3%	0.3%
<i>Windenergie</i>	0.0%	0.0%
<i>Biomasse</i>	0.4%	0.4%
<i>Geothermie</i>	0.0%	0.0%
Geförderter Strom ¹	7.0%	7.0%
Nicht erneuerbare Energien	0.0%	0.0%
Kernenergie	0.0%	0.0%
<i>Fossile Energieträger</i>	0.0%	0.0%
<i>Erdöl</i>	0.0%	0.0%
<i>Erdgas</i>	0.0%	0.0%
<i>Kohle</i>	0.0%	0.0%
<i>Abfälle</i>	0.0%	0.0%
Total	100.0%	8.2%



- Wasserkraft
- Übrige erneuerbare Energien
- Geförderter Strom

¹Geförderter Strom: 48.7% Wasserkraft, 17.6% Sonnenenergie, 3.0% Windenergie, 30.7% Biomasse und Abfälle aus Biomasse, 0.0% Geothermie

COVID-19-Schutzkonzept für die Gemeindeversammlung Basadingen-Schlattingen

Gültig ab 1. November 2021 bis auf Weiteres

Ausgangslage

Die Fallzahlen sind nach den Sommerferien wieder angestiegen. Der Bundesrat hat deshalb ab dem 13. September 2021 eine stark ausgeweitete Covid-19-Zertifikatspflicht angeordnet. Ganz ausgenommen von der Zertifikatspflicht sind insbesondere Gemeindeversammlungen (Art. 19 Verordnung über Massnahmen in der besonderen Lage zur Bekämpfung der Covid-19-Epidemie; SR 818.101.26).

Gemeindeversammlungen sind mit den üblichen Schutzmassnahmen also durchführbar.

Zielsetzung

Mit dem Schutzkonzept sollen sämtliche Teilnehmenden der Gemeindeversammlungen hinsichtlich der aktuellen Pandemie vor einer Ansteckung geschützt werden.

Verantwortung

Die Verantwortung für die Umsetzung des Schutzkonzeptes liegt in erster Linie beim Gemeindepräsidenten Peter Mathys und in zweiter Linie bei der Gemeindeschreiberin Carolina Bächli.

Schutzmassnahmen und Verhaltensregeln

Sämtliche Vorgaben des Bundesrates inkl. der Hygiene- und Abstandsvorschriften des BAG sind einzuhalten:

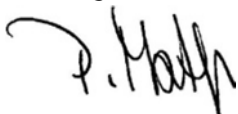
- Nur **gesund und symptomfrei an die Gemeindeversammlung**: Teilnehmende mit Krankheitssymptomen dürfen nicht an der Gemeindeversammlung teilnehmen. Sie bleiben zu Hause, rufen ihren Hausarzt oder ihre Hausärztin an und befolgen deren Anweisungen.
- **Distanz halten vor und nach der Gemeindeversammlung**: Beim Eintreten / Verlassen des Versammlungslokals ist ein Abstand von 1.50 m von den Teilnehmenden in Eigenverantwortung umzusetzen. Dies gilt auch für die Benützung der WC-Anlagen und Garderoben.
- **Maskenpflicht**: Die Bestuhlung des Versammlungslokals wird möglichst weit auseinandergestellt. Da aber der Abstand von 1.50 m nicht mit Sicherheit eingehalten werden kann, gilt eine Maskenpflicht im Versammlungslokal. Von der Maskenpflicht ist der Redner am Rednerpult ausgenommen sowie Personen, die aus gesundheitlichen Gründen keine Maske tragen dürfen (Nachweis obligatorisch). Masken werden am Eingang zur Verfügung gestellt.
- **Einhaltung der Hygieneregeln des BAG**: Beim Eintreten / Verlassen des Versammlungslokals sind die Hände zu desinfizieren. Die Gemeinde stellt dazu Desinfektionsmittel zur Verfügung. Objektoberflächen sind möglichst nicht anzufassen.
- **Contact-Tracing**: Auf jedem Platz liegt ein Registrierungszettel mit Platznummer, welcher von der dort sitzenden Person mit Vorname, Name und Telefonnummer zu ergänzen ist. Die Registrierungszettel werden anschliessend vom Wahlbüro eingesammelt. Die Daten werden 14 Tage aufbewahrt und im Falle einer Erkrankung eines Teilnehmenden den kantonalen Behörden zur Verfügung gestellt. Die Daten werden nach Ablauf der 14 Tage vernichtet.

Die Versammlungsteilnehmer werden aufgrund der umfassenden Schutzmassnahmen gebeten, frühzeitig im Versammlungslokal zu erscheinen. Das Lokal wird 30 Minuten vor der Versammlung geöffnet. Sollte sich im Nachgang der Gemeindeversammlung herausstellen, dass eine mit Covid-19 angesteckte Person an der Versammlung teilgenommen hat, wird diese gebeten, umgehend die Gemeindeverwaltung zu informieren, damit notfalls Quarantänemassnahmen angeordnet werden können. Teilnehmende sind gebeten, das Versammlungslokal gestaffelt zu verlassen.

Kommunikation

Die Politische Gemeinde Basadingen-Schlattingen informiert die Stimmberechtigten über das Schutzkonzept mit dem Versand der Stimmunterlagen zur GV. Das Schutzkonzept wird zudem auf der Homepage aufgeschaltet und im Versammlungslokal aufgehängt.

Basadingen, 1. November 2021



Peter Mathys
Gemeindepräsident



Carolina Bächli
Gemeindeschreiberin