



## Traktanden

1. Protokoll der Gemeindeversammlung vom 27.05.2011
2. Informationen
3. Genehmigung Objektkredit von Fr. 488'000.00 für die Sanierung der Werkleitungen Hauptstrasse 2. Etappe
4. Genehmigung Objektkredit von Fr. 800'000.00 für die Belagserneuerung und den Ausbau der Ortsdurchfahrt mit Verkehrsberuhigenden Massnahmen. Genehmigung Objektkredit von Fr. 58'000.00 zur Versetzung des EW-Verteilkastens Löwenstrasse.
5. Baureglementsänderung 2011: Ergänzung von Art. 24, Änderung von Art. 31a (Zone für intensive Landwirtschaft ILW)
6. Zonenplanänderung 2011: Neuregelung ILW, Umzonung Parz. Nr. 588, 589, 821, 822
7. Zonenplanänderung 2011: Zuweisung der Reservebauzonen zu einer Nutzungszone.
8. Voranschlag 2012, Genehmigung:
  - a) Steuerfuss 49% (gleich bleibend)
  - b) Voranschlag 2012
9. Verschiedenes und allgemeine Umfrage

Der Gemeinderat Basadingen-Schlattigen freut sich auf eine rege Teilnahme.

Freundliche Grüsse  
Der Gemeinderat

Der detaillierte Voranschlag 2012 kann auf der Gemeindekanzlei bestellt werden  
(Tel. 058 / 346 01 60, Fax 058 / 346 01 61).

Für die ortsüblichen Gemeindeversammlungen werden keine Stimmrechtsausweise abgegeben.

# Botschaft zur Budgetgemeindeversammlung vom 25.11.2011

Sehr geehrte Stimmbürgerinnen und Stimmbürger

## Traktandum 1 Protokoll der Gemeindeversammlung vom 27.05.2011.

Das ausführliche Protokoll kann bei der Gemeindekanzlei eingesehen werden.

Der Gemeinderat ersucht um die Zustimmung zum Protokoll vom 27.05.2011.

---

### Kurz-Protokoll der Gemeindeversammlung Basadingen-Schlattingen

Datum	Freitag, 27.05.2011	
Zeit	20.00 – 21.40 Uhr	
Ort	Gmeindschüür Schlattingen	
<b>Vorsitz</b>	<b>Peter Mathys</b>	<b>Gemeindeammann</b>
Protokoll	Thomas Zischg	Gemeindeschreiber

---

Es werden nur die Traktanden abgedruckt, bei welchen ein Beschluss gefasst wurde.

#### 1. Protokoll vom 26.11.2010

Das vom Gemeindeschreiber Thomas Zischg verfasste Protokoll wird einstimmig genehmigt und verdankt.

#### 2. Informationen

Es wurde über folgende Themen informiert:

- Fassadenrenovationen
- Unterhaltskonzept Bäche
- Sanierung Staustrecke Geisslibach
- Neue Telefonanlage
- Ringschluss Bodental – Müllerwis der Elektroversorgung
- Ringschluss Wiesental West der Trinkwasserversorgung
- Ausbau des Ziegeleiweges, Elektroleitungen und Strassenbau
- Überschreitung der Gleise in Schlattingen
- Bautätigkeit in unserer Gemeinde
- Bezug von Naturstrom

### **3. Präsentation der Studie zur Neugestaltung der Ortsdurchfahrt in Basadingen (Traktandum 3)**

#### **Beschluss**

In der Konsultativabstimmung über das Projekt „Neugestaltung der Ortsdurchfahrt in Basadingen“ für eine Fortsetzung der Planung wird wie folgt abgestimmt:

JA-Stimmen: 49  
NEIN-Stimmen: 10

### **4. Genehmigung der Jahresrechnung 2010**

- a) Rückschlag, Genehmigung Entnahme aus dem Eigenkapital**
- b) Jahresrechnungen 2010**

#### **Beschluss**

- a) Rückschlag, Genehmigung Entnahme aus dem Eigenkapital**

Die Gemeindeversammlung stimmt dem Rückschlag von Fr. 5'291.11 aus dem Eigenkapital einstimmig zu.

- b) Jahresrechnungen 2010**

Die Jahresrechnungen 2010 werden von der Gemeindeversammlung einstimmig genehmigt.

Für die Richtigkeit

Der Vorsitzende

Peter Mathys  
Gemeindeammann

Der Protokollführer

Thomas Zischg  
Gemeindeschreiber

### **Traktandum 3 Genehmigung Objektkredit von Fr. 488'000.00 für die Sanierung der Werkleitungen Hauptstrasse 2. Etappe.**

Die Trinkwasserleitung und die Elektroleitung unter der Kantonsstrasse (Rychgass und Diessenhoferstrasse) müssten seit längerer Zeit ersetzt werden. Es wurde vorgesehen die Sanierungsarbeiten vor der ebenfalls fälligen Erneuerung des Strassenbelags durch den Kanton durchzuführen. An der Budgetgemeinde 2009 wurde auch ein Kredit über Fr. 457'000.00 für eine erste Sanierungsetappe der Werkleitungen in der Rychgass genehmigt. Die Bauarbeiten haben sich durch den Wunsch nach einer Verkehrsberuhigung weiter verzögert. Nach Abschluss der Planungsarbeiten ist jetzt das Ausführen der Arbeiten in den Jahren 2012 und 2013 vorgesehen.

Der Gemeinderat ersucht sie um Genehmigung des Objektkredites in einer Höhe von Fr. 488'000.00 für die zweite Etappe der Erneuerung der Werkleitungen in der Hauptstrasse in Basadingen.

**Traktandum 4**      **Genehmigung Objektkredit von Fr. 800'000.00 für die Belagserneuerung und den Ausbau der Ortsdurchfahrt mit Verkehrsberuhigenden Massnahmen.**  
**Genehmigung Objektkredit von Fr. 58'000.00 zur Versetzung des EW-Verteilkastens Löwenstrasse.**

Die Erneuerung des Belags unserer Hauptstrasse wurde durch den Kanton schon seit längerer Zeit geplant und war für die Jahre 2010/2011 zur Ausführung vorgesehen. Bei Gesprächen mit den kantonalen Ämtern betreffend einer gewünschten Verkehrsberuhigung auf der Durchgangsstrasse merkte man schon bald, dass der zeitliche Rahmen zu eng gesteckt worden war. Der Gemeinderat wollte sich diese einmalige Chance zu einer Veränderung nicht entgehen lassen. Wenn der Belag erst einmal ersetzt ist, wäre eine Veränderung für die nächsten 20 bis 30 Jahre nicht mehr möglich.

Im Sommer des letzten Jahres wurde durch Frau Tanja Bleiker, Studentin der Zürcher Hochschule für Architektur, Gestaltung und Bauingenieurwesen, eine Studie zur Neugestaltung der Ortsdurchfahrt in Basadingen erarbeitet. Diese Arbeit erfolgte ohne Kostenfolge für uns und bildet nun die Grundlage für die weiteren Schritte. Mit dem Tiefbauamt wurden danach weitere Details ausgearbeitet. Eine Änderung der Strassenführung ist natürlich nicht umsonst. Die Gemeinde müsste sich beteiligen.

Im Auftrag des Tiefbauamtes hat das Büro Flükiger Partner AG die Studie zu einem umsetzbaren Projekt weiterbearbeitet und eine Kostenberechnung erstellt. Dieses Projekt sieht eine Tempo 40 Zone im Kernbereich zwischen der Raiffeisenbank und dem Rest. Traube vor. Zudem werden an diversen Stellen Verengungen eingebaut an denen ein Kreuzen nur erschwert möglich ist. Im Bereich der Geisslibachüberquerung würde die Strasse um einige Meter versetzt und zu einer kleinen Allee ausgebaut. Das Trottoir wäre in diesem Bereich durch eine Rabatte vom Strassenbereich abgetrennt. Das Amt für Wasserbau hat beim Ausbau die teilweise Freilegung des eingedolten Chatzenbachs zur Auflage gemacht. Aufgrund dieser Auflage erhalten wir ein Stück natürliches Bachufer mitten in unserem Dorf.

Mit der Einführung von Tempo 40 im Kernbereich wären wir die erste Gemeinde im Kanton Thurgau die diese Massnahme auf einer Hauptstrasse einführt. Die Wirkung auf die Routenwahl des Schwerverkehrs kann nur schlecht abgeschätzt werden. Sicher bringt aber die reduzierte Geschwindigkeit den Anwohnern eine erhebliche Reduktion von Lärm und Erschütterung. Für das Dorf wäre die Neugestaltung nicht nur verkehrstechnisch sondern aus gestalterisch eine echte Aufwertung des Ortsbildes.

Bei den Kosten belaufen sich die ersten groben Schätzungen auf ca. 3 Millionen. Der Anteil der Gemeinde betrüge ca. Fr. 800'000.00. Für diesen Betrag erhalten wir aber nicht nur eine verkehrsberuhigte Strasse sondern alle Gemeindestrassen verfügen danach über neugestaltete und sanierte Einfahrten und die gefährliche Einmündung der Löwenstrasse würde entschärft.

In Verbindung mit der Änderung der Einfahrt Löwenstrasse müsste auch der bestehende EW-Verteilkasten versetzt werden. Da diese Arbeit nicht zu den Leitungserneuerungen sondern zum Strassenbau gerechnet werden muss, wird dieser Posten separat ausgewiesen.

Der Gemeinderat ersucht sie dem Objektkredit in einer Höhe von Fr. 800'000.00 für die Erneuerung der Ortsdurchfahrt Basadingen mit verkehrsberuhigenden Massnahmen zuzustimmen. Sie werden ebenfalls ersucht den Objektkredit von Fr. 56'000.00 für das Versetzen des EW-Verteilkastens Löwenstrasse zu genehmigen.

## Traktandum 5 Baureglementsänderung 2011: Ergänzung von Art. 24, Änderung von Art. 31a (Zone für intensive Landwirtschaft ILW)

Am 28. April 2000 stimmte die Gemeindeversammlung Basadingen-Schlattingen der Einführung einer Zone für Intensive Landwirtschaft (ILW) sowie einer entsprechenden Zone im Gebiet „Weier“ in Schlattingen zu. Gemäss Art. 16a des Raumplanungsgesetzes des Bundes ist dies für Bauten und Anlagen von landwirtschaftlichen Betrieben oder von Betrieben des produzierenden Gartenbaus notwendig, sofern diese über eine innere Aufstockung hinausgehen. Die oben beschriebenen Änderungen wurden vom Departement für Bau und Umwelt des Kantons Thurgau am 11. September 2000 genehmigt.

Am 10. Juli 2006 hat das DBU eine Zonenplanänderung im Gebiet „Weier“ auf Parz. 137 in Schlattingen genehmigt, womit eine Erweiterung der Zone für Intensive Landwirtschaft (ILW) ermöglicht worden ist.

Im Rahmen der Genehmigung einer zusätzlichen Zone für Intensive Landwirtschaft im Bereich „Horbi“ auf Parz. 516 in Basadingen im Mai 2008, hat das DBU darauf hingewiesen, dass die Zonenvorschriften der ILW-Zonen für den Bereich Tiermast und Gartenbau differenziert zu unterscheiden seien.

Diese Änderung des Baureglements hat daher folgendes Ziel:  
Sinnvolle Differenzierung der Bestimmungen der „Zonen für Intensive Landwirtschaft“ für Bauten und Anlagen der Tiermast einerseits und des produzierenden Gartenbaus andererseits, da diese unterschiedliche Bedürfnisse abdecken müssen und daher vorab auch unterschiedliche Abmessungen benötigen.

Im Rahmen eines Umzonungsgesuches wurde diese Differenzierung wieder aktuell und ist zudem mit einer Zonenplanänderung verbunden, damit Baureglement und Zonenplan auf Grund dieser Baureglementsänderung wieder zur Übereinstimmung gebracht werden können (vgl. Traktandum 6).

Die Zonenbezeichnung wird derjenigen des übergeordneten Rechts anpasst. An Stelle von Zonen für Intensive Landwirtschaft wird künftig auch im Baureglement der Ausdruck «Landwirtschaftszonen für besondere Nutzungen» verwendet.

Um sachgerechte Festlegungen treffen zu können, wird künftig zwischen einer Landwirtschaftszone mit besonderer Nutzung für den produzierenden Gartenbau (LWB G) und für die Tierhaltung (LWB T) unterschieden, bei welchen unterschiedliche Masse festgelegt werden.

Die Festlegung von Maximalmassen in der Tabelle der Höchst- und Mindestmasse in Art. 31a des Baureglements dient zudem der Schliessung einer Regelungslücke, da solche Angaben in der ILW-Zone bisher fehlten.

In Art. 31a wird der Zweck neu umschrieben, die Zonenkonformität präzisiert und differenziertere Gestaltungsvorschriften erlassen, um die Einpassung in die Landschaft besser gewährleisten zu können.

Einsprachen gegen diese Baureglementsänderung gingen keine ein.

Der Gemeinderat legt Ihnen somit folgende Änderung des Baureglements vor:  
(die Änderungen sind **kursiv, fett, unterstrichen** dargestellt)

## Ergänzung von Art. 24, Tabelle der Höchst und Mindestmasse:

	LW/LS	<u>LWB G</u>	<u>LWB T</u>
Ausnutzungsziffer (AZ) offen	–	=	=
halboffen	–	=	=
Geschosszahl	2 <sup>1)</sup>	<u>2</u> <sup>1)</sup>	<u>2</u> <sup>1)</sup>
Gebäudehöhe [m]	8 <sup>2)</sup>	<u>10</u> <sup>2)</sup>	<u>8</u> <sup>2)</sup>
Firsthöhe [m]	15 <sup>2)</sup>	<u>Folientunnel ..... 5..... –</u> <u>Treibhäuser..... 8..... –</u> <u>übrige Betriebsbauten..... 15..... 15</u> <u>Silos, Förderanlagen..... 18..... 18</u>	
maximale Gebäudelänge	60	<u>Folientunnel, Treibhäuser ..... 150..... –</u> <u>übrige Betriebsbauten..... 80..... 100</u>	
kleiner Grenzabstand [m]	5	<u>5</u>	<u>5</u>
Grosser Grenzabstand [m]	5	<u>5</u>	<u>5</u>
Immissionen	MS	<u>MS</u>	<u>MS</u>
Empfindlichkeitsstufe LSV	III <sup>5)</sup>	<u>III</u> <sup>5)</sup>	<u>III</u> <sup>5)</sup>

1) gilt nur für Wohnbauten

2) gilt für Gewerbe- und Ökonomiebauten (inkl. Mischbauten)

5) gilt nur für Bauten mit lärmempfindlichen Räumen

MS = mässig störend / NS = nicht störend / S = stark störend

## Änderung von Art. 31a, Zone für intensive Landwirtschaft (ILW):

### Art. 31a

#### Landwirtschaftszonen mit besonderer Nutzungen

**1** Diese Zonen sind für Bauten und Anlagen bestimmt, welche der landwirtschaftlichen sowie dem bodenunabhängigen produzierenden Gartenbau unter Folientunnels und Treibhäusern (IWL G) sowie der landwirtschaftlichen und der bodenunabhängigen Tierhaltung wie Aufzucht und Mast dienen (ILW T) und über das Mass einer inneren Aufstockung hinausgehen.

**2** Es gelten die Bestimmungen zur Landwirtschaftszone. Die Zonenkonformität richtet sich insbesondere nach Art. 16a Abs. 3 RPG<sup>1</sup> und Art. 34 RPV<sup>2</sup>.

**3** Bauten und Anlagen haben sich in Gestalt und Farbgebung unauffällig in die Landschaft und bestehende Bauten einzufügen. Es sind naturnahe Farbtöne und Materialien zu verwenden (Holz, Beton, Backsteine, Tonziegel, Faserzementplatten). Helle, weithin sichtbare Farben und - mit Ausnahme der Rahmenkonstruktion von Treibhäusern - metallisch glänzende Oberflächen sind nicht zugelassen.

**4** Mittels einer geeigneten Bepflanzung aus einheimischen, standortgerechten Sträuchern und Bäumen ist eine landschafts-

#### LW B G und LWB T

Zweck, Nutzung

#### Zonenkonformität

Gestaltung von Bauten und Anlagen

#### Umgebungsgestaltung

<sup>1</sup> Bundesgesetz über die Raumplanung (Raumplanungsgesetz, RPG [SR 700])

<sup>2</sup> Raumplanungsverordnung (RPV [SR 700.1])

verträgliche Einordnung zu gewährleisten. Mit dem Baugesuch ist ein Umgebungsplan einzureichen, welcher die notwendigen Angaben zur Bepflanzung enthält.

Der Gemeinderat ersucht Sie, dieser Baureglementsänderung zuzustimmen.

**Traktandum 6      Zonenplanänderung 2011: Neuregelung ILW, Umzonung Parz. Nr. 588, 589, 821, 822**

Im April 2010 ersuchte der Landwirt Hans Ott die Gemeinde um die Schaffung einer Landwirtschaftszone mit besonderer Nutzung im Gebiet „Ratzengärtli/Sand“ in Basadingen, um die Zukunft seines Gemüsebetriebes sichern zu können. Da dieser Betrieb für seine landwirtschaftliche Intensiv-Nutzung nebst Bauten in der Dorfkernzone auch eine Treibhausanlage auf provisorischer Basis in der Zone W2 betreibt, besteht damit die Möglichkeit, bei einer Teil-Auslagerung des Betriebes diese Wohnzone (W2) in absehbarer Zeit wieder ihrer ursprünglichen Nutzung zuführen zu können.

Der Gemeinderat war der Auffassung, dass eine Umzonung von der Landwirtschaftszone in eine Zone für Intensive Landwirtschaft für Gemüsebau ILWG an der Schlattingerstrasse zwischen den Ortsteilen Basadingen und Schlattingen denkbar wäre und unterstützte dieses Anliegen der Familie H. Ott, zumal in dieser Ebene (Sand) bereits zwei solche Zonen bestehen (Firma Grob in Schlattingen).

Nachdem H. Ott ein Betriebskonzept vorlegte, mit welchem der Fortbestand des Betriebes auf der vorgesehenen Basis aufgezeigt wird und durch eine Visualisierung der geplanten Bauten der Eingriff in die Landschaft veranschaulicht wurde, konnte im Rahmen der Vorprüfung durch die kantonalen Amtsstellen eine Genehmigung der Zonenplanänderung durch das Departement für Bau und Umwelt in Aussicht gestellt werden.

Gleichzeitig mit der Vorlage dieser Umzonung von Parz. Nr. 588, 589, 821 und 822 von der Landwirtschaftszone in die Zone für Intensive Landwirtschaft, wird diese Gelegenheit dazu benutzt, auf Grund der Differenzierung der Zone für ILW in eine Landwirtschaftszone mit besonderer Nutzung für produzierenden Gartenbau (LWG G) und eine Landwirtschaftszone mit besonderer Nutzung für Tierhaltung (LWG T), das Baureglement und den Zonenplan in Übereinstimmung zu bringen. Voraussetzung dazu ist die Zustimmung zu Traktandum 5.

Einsprachen gegen diese Zonenplanänderung gingen keine ein.

Eine verkleinerte schwarz/weiss-Darstellung der Zonenplanänderung befindet sich auf der folgenden Seite dieser Botschaft. Die farbige Originaldarstellung ist auf der Gemeindeverwaltung einsehbar.

Der Gemeinderat ersucht Sie, dieser Zonenplanänderung zur Neuregelung der ILW-Zone sowie zur Umzonung der Parz. Nr. 588, 589, 821 und 822 zuzustimmen.



Politische Gemeinde  
Basadingen-Schlattigen

**Basadingen Schlattigen**  
NEUKREUZEN

**Zonenplanänderungen 2011, 1:5'000:  
Neuregelung ILW,  
Umzonung Parz. Nr. 588, 589, 821, 822)**

Öffentliche Auflage vom 5. bis 25. August 2011

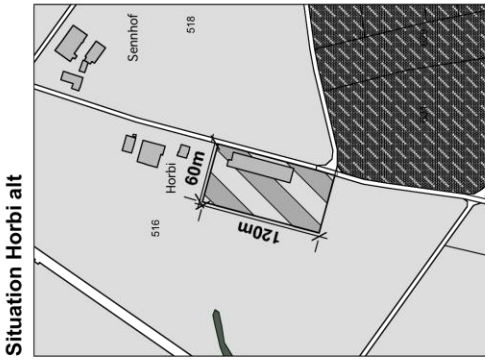
Von der Gemeindeversammlung beschlossen am .....

Der Gemeindevorstand Der Gemeindevorsteher

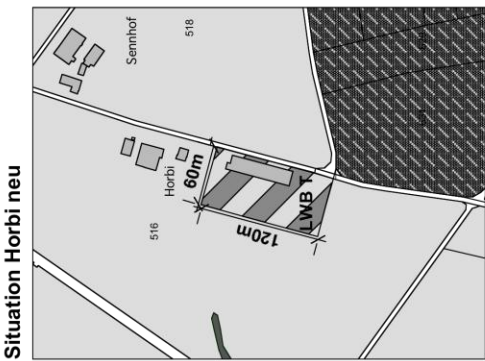
P. Mathys T. Zischg

Vom Departement für Bau und Umwelt genehmigt  
am ..... mit Entscheid Nr. ....

<b>Legende</b>	<b>Wohnzone</b>	<b>Landwirtschaftszone</b>	<b>Hinweise</b>
<b>Bauzonen</b>	WOHNZONE 2-GESCHOSSIG	LANDWIRTSCHAFTSZONE	FREIHALTEZONE
<b>Nichtbauzonen</b>		ZONE FÜR INTENSIVE LANDWIRTSCHAFT (alt)	FORSTZONE
		LANDWIRTSCHAFTSZONE MIT BESONDERER NUTZUNG FÜR PRODUZIERENDEN GARTENBAU (neu)	ABBAUZONE
		LANDWIRTSCHAFTSZONE MIT BESONDERER NUTZUNG FÜR TIERHALTUNG (neu)	
			BEST. ODER NOTW. GESTALTUNGPLAN
			HECKEN



Situation Horbi alt

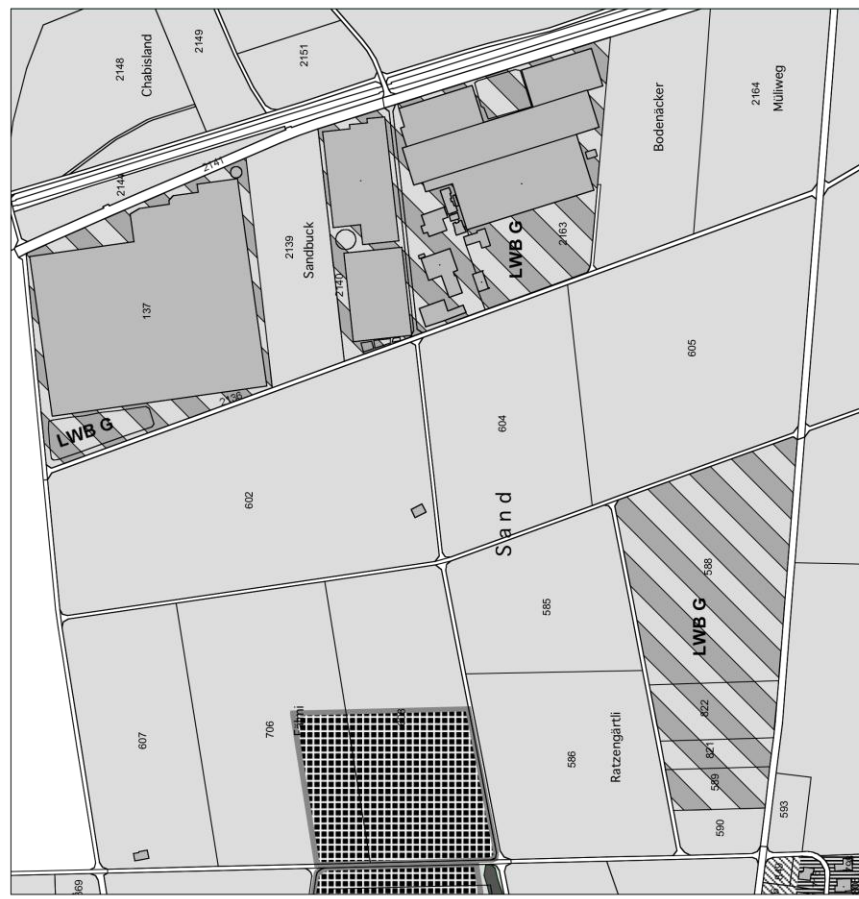


Situation Horbi neu

Situation Sand/Bodenacker alt



Situation Sand/Bodenacker neu



## **Traktandum 7      Zonenplanänderung 2011: Zuweisung der Reservebauzonen zu einer Nutzungszone**

Mit der Änderung des Planungs- und Baugesetzes (PBG) am 21. November 2001 wurden die §§ 35 und 36 PBG gestrichen. Diese regelten bis zu diesem Zeitpunkt die Möglichkeit einer Erschliessungsetappierung durch die Unterteilung der Bauzonen in Reservebauzonen und definitive Bauzonen sowie das Verfahren zur Überführung von Reservebauzonen in definitive Bauzonen. An deren Stelle trat das Erschliessungsprogramm gemäss Art. 19 Abs. 2 des Bundesgesetzes über die Raumplanung (RPG), in welchem der Gemeinderat im Sinne eines behördenverbindlichen Richtplans darlegt, zu welchem Zeitpunkt die noch nicht vollständig erschlossenen Bauzonen erschlossen werden sollen.

Mit der Aufhebung der §§ 35 und 36 PBG wurde in § 111<sup>bis</sup> BPG eine Übergangslösung festgelegt, wonach Reservebauzonen bis zum Vorliegen des oben erwähnten Erschliessungsprogramms innert einer festgelegten Frist weiterhin durch einen Gemeinderatsbeschluss in definitive Bauzonen überführt werden konnten.

In einem Entscheid vom 8. Januar 2009 hat das Bundesgericht dargelegt, dass die Thurgauer Reservebauzone als Nichtbauzone zu qualifizieren ist.

Dies hat das Departement für Bau und Umwelt dazu veranlasst, die Gemeinden in einem Kreisschreiben vom 8. Februar 2010 darauf hinzuweisen, dass diese verpflichtet sind, umgehend, jedoch längstens innert zwei Jahren die in ihren Zonenplänen enthaltenen Reservebauzonen einer Nutzungszone zuzuweisen und diese durch das Departement für Bau und Umwelt (DBU) zur Genehmigung einzureichen. Sollen Reservebauzonen einer Bauzone zugewiesen werden, habe die Gemeinde zudem zu prüfen, ob die Voraussetzungen für eine Neueinzonung erfüllt seien.

In den gültigen Zonenplänen der Politischen Gemeinde Basadingen-Schlattingen waren bis jetzt Reservebauzonen ausgeschieden. Im Rahmen der Vorprüfung zur Überführung dieser Zonen zu Bauzonen wurde vom Amt für Raumplanung darauf hingewiesen, dass es sich bei den Reservebauzonen grösstenteils um Gebiete im weitgehend überbauten Gebiet handelt, bei welchem eine Nichteinzonung nicht sinnvoll wäre und dass lediglich für die beiden Gebiete der Industriezone „Ziegelei“ in Basadingen resp. der Gewerbezone „Eingang West“ in Schlattingen ein Bedarfsnachweis erforderlich sei.

Dazu wurde eine Kapazitätsberechnung erstellt, welche aufzeigt, dass Basadingen-Schlattingen zurzeit insgesamt über eine Bauzonenreserve von knapp 20%, bei den Industriezonen über eine Reserve von 20% und bei den Gewerbezone über eine solche von etwa 25% verfügt. Damit ist nach Auffassung des Gemeinderates für eine sinnvolle bauliche Entwicklung der Bedarfsnachweis auch für diese Gebiete gegeben.

Zusammen mit der vorliegenden Zuweisung der Reservebauzonen zu einer Nutzungszone wurde vom Gemeinderat per 31. September 2011 ein Erschliessungsprogramm beschlossen, so dass die Ablösung (Überführung der Reservebauzonen zu Bauzonen) auch ohne die geänderte Sachlage auf Grund des erwähnten Bundesgerichtsurteil hätte vollzogen werden können.

Der Gemeinderat ersucht Sie, der Zuweisung der Reservebauzonen zu einer Nutzungszone zuzustimmen.

**Traktandum 8 Voranschlag 2012, Genehmigung:  
a) Steuerfuss 49% (gleich bleibend)  
b) Voranschlag 2012**

## **Voranschlag 2012**

Auch in diesem Jahr präsentieren wir Ihnen ein Budget mit einem leichten Rückschlag. Die für das Jahr 2011 geplanten Investitionen, EW-Ringschluss Bodental-Müllerwis, die Wasserleitungsverbindung im Wiesental und die Anschaffung eines neuen Gemeindeparktraktors wurden alle verwirklicht. Der Ausbau des Ziegeleiweges erfolgt auf Wunsch der Anwohner in einer reduzierten Version und wird die Rechnung nur mit dem EW-Teil von Fr. 60'000.00 belasten. Diese Ausgaben konnten bis jetzt ohne Erhöhung der bestehenden Kredite finanziert werden.

Für das nächste Jahr stehen nebst den laufenden Kosten weitere grössere Investitionen an. Der Ausbau der Hauptstrasse in Basadingen und die Neuerschliessung der Siedlungen Wolfsgruben, Heerenweg und Josenbuck verteilen sich aber auf mehrere Jahre. Die längst anstehende Sanierung der Trafostation Grüt sollte nun endlich ausgeführt werden. Der Kredit für diese Arbeiten wurde schon 2009 gesprochen. Auch die Erschliessung Chatzenbach zieht sich seit der Kreditgenehmigung im Jahr 2009 dahin. Die Ausführung der Erschliessung wird unsere Rechnung jedoch nicht belasten da die Kosten vollumfänglich weiterverrechnet werden.

Bei den Steuereinnahmen sind wir, durch die rege Bautätigkeit, von einer höheren Einwohnerzahl ausgegangen. Wir rechnen so auch mit etwas höheren Erträgen. Das Budget 2012 weist einen Aufwandsüberschuss von Fr. 48'443.00 aus. Dieser würde, falls er eintrifft, mit unserem Eigenkapital abgedeckt.

Nachfolgend möchten wir Sie über die grösseren Abweichungen zum Budget 2011 informieren:

## **Laufende Rechnung**

### **020 Gemeindeverwaltung**

Die grössten Veränderungen im Budget der Verwaltung betreffen einmal mehr unsere EDV Anlage. Wir bereiten uns auf die Einführung des neuen Finanzsystems HRM2 vor und erstellen im nächsten Jahr eine Anlagebuchhaltung. Auch die weiteren Update- und Releasekosten schlagen zu Buche. Im Gesamtbetrag von Fr. 125'550.00 sind auch Fr. 9'000.00 für die Überarbeitung unserer Gemeindeforumseite vorgesehen.

### **029 Bauverwaltung**

Nach einem sehr intensiven Jahr rechnen wir mit einer etwas geringeren Bautätigkeit im nächsten Jahr. Wir setzen die Einnahmen darum auf den Stand der früheren Jahre.

### **090 Verwaltungsliegenschaften**

Bei den Gemeindeforumseigenheiten sind vor allem beim Werkhof einige Erneuerungen geplant. Nachdem wir die Elektroinstallationen saniert haben sollen nun noch die Tore für die Einstellhallen ersetzt werden. Auch das Tor beim Gemeindeforumschuppen an der Klostersgasse muss repariert werden.

Bei der Rodenberghalle werden wir die Arbeiten am Vorplatz abschliessen. Im nächsten Jahr wird also der ganze Platz mit Verbundsteinen belegt sein. Die längst fällige Verbesserung der Beschallungsanlage wurde ein weiteres mal verschoben und darum für das nächste Jahr erneut budgetiert.

**160 Zivilschutz**

Die Materialbeschaffung für die ZSR Rhy wird neu ab 2012 über die Gemeinden finanziert. Von den gesamten Anschaffungskosten von Fr. 40'000.00 entfallen Fr. 9'000.00 auf uns. Die meisten Gemeinden können diesen Betrag aus den Ersatzabgaben entnehmen. Da wir bei den Schutzräumen unterdotiert sind, ist dies bei uns nicht möglich.

**309 Kulturförderung**

Nach Abschluss unseres Jubiläumsjahres wird dieses Konto weniger stark belastet werden. Von verschiedenen Vereinen werden aber immer öfter Anfragen zur Unterstützung von Anlässen oder Projekten gestellt. Der Beitrag an die Musikgesellschaft Schlattingen wurde auf das nächste Jahr auf Fr. 7'000.00 erhöht.

**310 Denkmalpflege und Heimatschutz**

Die Aktion zur Fassadenrenovation ist gut angelaufen. Es wurden schon erste Projekte ausgeführt und einige weitere Anfragen wurden beim Amt für Denkmalpflege eingereicht. Für das kommende Jahr rechnen wir mit weiteren Anträgen.

Zur Erinnerung: Mit dem Amt für Denkmalpflege wurde vereinbart, innerhalb einer Aktion zum Jubiläum der Gemeinde, Arbeiten zum Erhalt des Dorfbildes vermehrt zu unterstützen. Fassadenrenovationen werden bei erleichterten Bedingungen mit einem höheren Beitrag unterstützt. Natürlich muss die Gemeinde mit ihren Beiträgen gleichziehen. Informieren Sie sich diesbezüglich auf der Gemeindeganzlei.

**440 Krankenpflege**

Nach Einführung der neuen Pflegefinanzierung ist die finanzielle Belastung für die Gemeinden immer noch nicht ganz klar abschätzbar. Bei der Spitex wird eine leichte Kostensteigerung erwartet. Die Mütter- und Väterberatung hat mit Fr. 12'000.00 einen erheblichen Anteil am Aufwand in dieser Kontengruppe.

**450 Beiträge an Zweckverbände**

Unter diesem Konto sind die Beiträge an den Samariterverein, Perspektive Thurgau, Lungenliga, Blindenbibliothek, Pro Infirmis und Pro Senectute Mahlzeitendienst aufgeführt.

**520 Krankenversicherung**

Beim IPV-Beitrag an den Kanton und bei den Kosten zur Aufhebung von Prämienausständen haben wir die Zahlen des Vorjahres übernommen. Wir erwarten weiterhin unter den hohen Aufwendungen des Jahres 2010 abschliessen zu können.

**540 Jugendschutz**

Unsere Beiträge an den Jugendtreff in Diessenhofen und den Kodex-Vereinbleiben unverändert.

**570 Altersheim**

Unser Beitrag an das Alters- und Pflegeheim St. Katharinenthal bleibt in diesem Jahr unverändert.

**581 Gesetzliche Fürsorge**

Bei der gesetzlichen Fürsorge haben wir klar eine steigende Tendenz zu verzeichnen. Nicht alleine die Anzahl der Fürsorgefälle, sondern auch die Intensität der nötigen Betreuung tragen zu den höheren Aufwänden bei. Wir sind aber der Meinung, dass eine intensive Begleitung oder präventive Massnahmen Kosteneinsparungen für die künftigen Jahre ergeben.

Die Erfahrung zeigt, dass sich im sozialen Bereich die Kosten nie genau abschätzen lassen und sich vieles sehr schnell verändert.

**620 Gemeindestrassen**

Durch die Verschiebungen beim Leitungsbau des EKT haben wir die budgetierte alte Diessenhoferstrasse beim Eichbüel noch nicht saniert und werden dafür das Waldstück der Schlatterstrasse instand setzen. Die alte Diessenhoferstrasse wird auf das nächste Jahr nochmals im Budget aufgenommen. Das Ausgiessen der Strassenrisse hat sich bewährt und wir werden dieses Vorgehen beibehalten.

Bei der Beleuchtung haben wir erneut drei bis vier neue Kandelaber eingerechnet um die dunklen Stellen in unserer Gemeinde besser auszuleuchten.

**650 Öffentliche Verkehrsbetriebe**

Die Tageskarte Gemeinde wird durch die SBB erneut mit einem Preisaufschlag von 8.8% belastet. Die Verkaufspreise werden wir mit den Gemeinden Diessenhofen und Schlatt absprechen. Auf Grund der guten Auslastung unserer Karten, werden wir versuchen die bisherigen Verkaufspreise beizubehalten.

Der Defizitbeitrag an den öffentlichen Verkehr erhöht sich auf Fr. 95'000.-.

**700 Wasser**

Bei den öffentlichen Brunnen werden wir weiterhin die alten Ablaufleitungen erneuern und bei zwei Brunnen die Vorplätze neu gestalten. Vorgesehen sind der Schneckenbrunnen in Basadingen und der Brunnenplatz beim Rebstock in Schlattingen.

**701 Wasserversorgung**

Nach der Erneuerung der Steuerung unserer Wasserversorgung ist geplant die Leitungen im Grundwasserpumpwerk zu ersetzen. Diese Arbeiten werden grösstenteils durch unsere Gemeindearbeiter ausgeführt. Bei den Pumpen haben wir eine Revision oder gar den Ersatz einer Einheit einkalkuliert.

**710 Abwasserbeseitigung**

Bei der Abwasserbeseitigung rechnen wir mit einem leicht höheren Aufwand. Die zahlreichen Meteowasserleitungen verursachen grössere Kosten beim Leitungsunterhalt. Die wichtigsten Meteowasserleitungen sollen neu in den bestehenden Spülplan eingebunden und so regelmässig gereinigt werden.

**720 Abfallbeseitigung**

Bei der Abfallbeseitigung ist die Situation unverändert. Die eingezogenen Beiträge decken die Kosten nicht. Die durch den Kanton kostenlos zur Verfügung ge-

stellte Kartonpresse verursacht uns Anpassungskosten beim Werkhof im Bereich von Fr. 20'000.00. Die Kartonsammlung in Schlattingen muss zudem durch uns der neuen Presse zugeführt werden.

Bei der Grünabfuhr werden wir ebenfalls mit immer höheren Kosten konfrontiert. Trotz der unausgeglichenen Rechnung möchten wir die erst vor drei Jahren auf Fr. 50.00 erhöhte Entsorgungsgebühr nicht verändern. Sollten die Kosten weiterhin auf dem jetzigen Niveau bleiben, werden wir aber nicht um eine weitere Gebührenanpassung herumkommen.

#### **740 Friedhof und Bestattung**

Beim Friedhof in Schlattingen ist vorgesehen eine neue Wasserausgabe mit Brunnen zu erstellen. Die schlechte Entwässerung des jetzigen Brunnenplatzes hat uns zu dieser Verbesserung bewogen.

#### **750 Gewässerverbauung**

Trotz unserer Bemühungen konnte die Neukonzessionierung des Kleinkraftwerks der Mühle Bachmann noch nicht abgeschlossen werden. Mit der Gemeinde Diessenhofen wurde die Sanierung des Dammes vorgesehen um bei Konzessionserneuerung ein einwandfreies Bauwerk in die Unterhaltspflicht des Betreibers übergeben zu können. Diese Arbeiten verzögern sich nun ebenfalls und werden im neuen Budget wieder aufgeführt.

#### **809 Unterhalt Flur- und Waldstrassen**

Der Unterhalt der Flur- und Waldstrassen sowie der Entwässerungsleitungen wird mit den Grundeigentümerbeiträgen von Fr. 50'000.- und dem Gemeindebeitrag von Fr. 25'000.- bestritten. Nachdem wir viel in unsere Flurstrassen investiert haben wird auch bei den Drainageleitungen der ehem. Unterhaltskorporation ein immer grösser werdender Unterhalt erforderlich um das System erhalten zu können. Neu werden mittels eines Spülplanes die wichtigsten Leitungen regelmässig gereinigt.

#### **790 Raumordnung**

Nach Abschluss der Zonenplanänderungen 2011 rechnen wir mit den üblichen Anpassungen und Ergänzungen. Eine totale Zonenplanrevision wird erst nach Einführung des neuen Baugesetzes erfolgen.

#### **820 Jagd und Fischerei**

Der Erlös aus den Jagdpachten wird nach dem neu erstellten Verteilschlüssel unter den betroffenen Gemeinden aufgeteilt.

#### **850 Banken**

Von der Thurgauer Kantonalbank erhoffen wir uns wieder einen Gewinnanteil von Fr. 50'000.-.

#### **861 Elektrizitätsversorgung (Durchleitung)**

Die Netznutzungskosten unserer Vorlieger steigen im nächsten Jahr insgesamt um 0.33 Rp. pro kWh. Dank unserer gut erhaltenen Anlagen können wir die Netznutzungskosten dennoch bei allen Tarifen leicht senken. Zudem werden die Grundgebühren für den Haushalttarif auf Fr. 9.00 pro Monat gesenkt. Die Systemdienstleistungen werden von 0.77 auf 0.46 Rp. pro kWh reduziert und die KEV Beiträge bleiben in diesem Jahr unverändert.

#### **865 Elektrizitätsversorgung (Energie)**

Die Gemeinde Basadingen Schlattingen möchte in ihrer Energiepolitik einen weiteren Schritt in die Richtung erneuerbarer Energie gehen. Zusammen mit den Gemeinden Diessenhofen und Schlatt können wir zu sehr guten Konditionen Strom aus 100 % Wasserkraft anbieten. Dies geschieht über den Erwerb von Zertifikaten wodurch garantiert ist, dass der gesamte von uns bezogene Strom in Schweizer Wasserkraftwerken produziert wird und somit CO<sup>2</sup> neutral ist.

Diese Zertifikate belasten unsere Stromrechnung mit 0.12 Rp./kWh. Ein durchschnittlicher Haushalt wird also zusätzlich mit rund Fr. 8.00 im Jahr belastet. Kunden die weiterhin den herkömmlichen Standardmix mit 75 % Atomstromanteil beziehen möchten, können diesen zu einem günstigeren Tarif beziehen. Sie müssen ihren Anspruch aber vorgängig auf der Gemeindekanzlei anmelden.

Wir können also trotz der Umstellung auf erneuerbare Energie und dem damit verbundenen zusätzlichen Aufwand unsere Stromtarife im kommenden Jahr leicht senken. Im Vergleich mit anderen Gemeinden liegen wir bei allen Tarifen im unteren Drittel.

#### **871 Kiesgruben**

Der Kiesabbau im Hüerbüel in Basadingen wird uns auch im 2012 wieder ca. Fr. 35'000.- einbringen. Zusätzlich wird die zweite Tranche von Fr. 30.000.- für den Kiesabbau auf dem Gemeindeland (Strasse) fällig. Insgesamt können wir etwa Fr. 150'000.- verteilt auf 5 Jahre erwarten.

#### **900 Gemeindesteuern**

Durch die rege Bautätigkeit in unserer Gemeinde rechnen wir mit mehr Einwohnern und etwas höheren Erträgen. Bei der Grundstückgewinnsteuer erwarten wir einen leichten Rückgang im nächsten Jahr und haben leicht tiefer budgetiert.

#### **921 Lastenausgleich**

Gemäss Auskunft der Finanzverwaltung dürfen wir mit einem Lastenausgleich von Fr. 195'000.00 rechnen.

#### **940 Kapital- / Zinsendienst**

Dank der nach wie vor günstigen Zinslage sind die Kosten tief angesetzt. Die kommenden Investitionen werden unsere Rechnung erst in den Folgejahren belasten.

## **Investitionsrechnung**

Obwohl wir für die Hauptstrasse und die Sanierung der Erschliessungsleitungen zu den Siedlungen Wolfsgruben, Heerenweg und Josenbuck die Kredite über die ganze Summe eingeholt haben, werden in der Investitionsrechnung nur die Teile, die auch wirklich im aktuellen Jahr ausgeführt werden, aufgenommen. Andernfalls würde unsere Finanzplanung verfälscht und wir würden theoretisch Abschreibungen auf noch nicht gebaute Anlagen vornehmen.

### **861 Versetzen Verteilkasten Löwenstrasse**

Das Versetzen des Verteilkastens beim Einlenker Löwenstrasse-Diessenhoferstrasse gehört mit zur Sanierung der Hauptstrasse. Durch den Versatz wird die neue Strassenführung der Löwenstrasse ermöglicht.

### **861 Sanierung Trafostation Egg**

Mit der Sanierung der Trafostation Egg führen wir die ersten Vorbereitungsarbeiten zur Neuerschliessung der Siedlungen Wolfsgruben/Heerenweg/Josenbuck durch. Die eigentliche Erschliessung wird zusammen mit dem EKT in den Jahren 2013 bis 2014 durchgeführt.

Wir bitten Sie, den Voranschlag 2012 mit einem Aufwandsüberschuss von Fr. 48'443.00 zu genehmigen.



## LAUFENDE RECHNUNG

Voranschlag

V LR Funktion detailliert

Nummer	Einzelkonti nach Funktionen Politische Gemeinde	Voranschlag 2012		Voranschlag 2011		Rechnung 2010	
		Aufwand	Ertrag	Aufwand	Ertrag	Aufwand	Ertrag
	<b>LAUFENDE RECHNUNG Nettoergebnis</b>	<b>5'660'704</b>	<b>5'612'261 48'443</b>	<b>5'391'477</b>	<b>5'343'862 47'615</b>	<b>5'548'827.80</b>	<b>5'548'827.80</b>
<b>0</b>	<b>Allgemeine Verwaltung Nettoergebnis</b>	<b>1'281'320</b>	<b>1'054'800 226'520</b>	<b>1'187'950</b>	<b>1'021'980 165'970</b>	<b>1'366'025.84</b>	<b>1'111'341.63 254'684.21</b>
<b>011</b>	<b>Legislative Nettoergebnis</b>	<b>39'200</b>	<b>39'200</b>	<b>40'600</b>	<b>40'600</b>	<b>35'557.50</b>	<b>35'557.50</b>
011.300.00	Entsch. Wahlbüro, Revisoren	11'000		11'500		9'872.65	
011.310.00	Botschaften, Inserate	1'400		2'400		1'484.85	
011.390.00	Interne Verrechnung Personalaufwand	21'500		20'900		20'300.00	
011.391.00	Interne Verrechnung Sachaufwand	5'300		5'800		3'900.00	
<b>012</b>	<b>Exekutive Nettoergebnis</b>	<b>64'970</b>	<b>64'970</b>	<b>66'850</b>	<b>66'850</b>	<b>59'742.65</b>	<b>59'742.65</b>
012.300.00	Sitzungsgelder	13'800		13'800		14'400.00	
012.318.00	Beratungen, Gutachten, Anlässe	1'420		3'400		20.00	
012.319.00	Übriger Sachaufwand, VTG	2'950		2'950		2'822.65	
012.390.00	Interne Verrechnung Personalaufwand	37'600		36'500		35'600.00	
012.391.00	Interne Verrechnung Sachaufwand	9'200		10'200		6'900.00	
<b>020</b>	<b>Gemeindeverwaltung Nettoergebnis</b>	<b>1'001'250 850</b>	<b>1'002'100</b>	<b>936'300 30'900</b>	<b>967'200</b>	<b>1'121'311.59</b>	<b>1'052'228.73 69'082.86</b>
020.301.00	Besoldungen	650'000		630'000		633'747.70	
020.303.00	Sozialversicherungsbeiträge	49'000		47'000		49'817.87	

## LAUFENDE RECHNUNG

Voranschlag

V LR Funktion detailliert

Nummer	Einzelkonti nach Funktionen Politische Gemeinde	Voranschlag 2012		Voranschlag 2011		Rechnung 2010	
		Aufwand	Ertrag	Aufwand	Ertrag	Aufwand	Ertrag
020.304.00	Berufliche Vorsorge	32'000		32'000		31'006.20	
020.305.00	UVG / KVG Beiträge	10'000		10'000		14'771.80	
020.309.00	Übriger Personalaufwand	8'000		11'000		5'943.60	
020.310.00	Büromaterial, Drucksachen	10'000		15'000		8'290.05	
020.311.00	Anschaffungen Geräte, Mobiliar	3'500		8'000		12'509.20	
020.312.00	Energie Kanzlei	2'700		2'700		1'921.70	
020.313.00	Reinigung, Verbrauchsmaterial	1'000		1'000		662.25	
020.314.00	Reinigung durch Dritte	500		600		482.70	
020.315.00	Unterhalt und Reparaturen	4'000		6'000		3'116.65	
020.316.00	Mietzins	32'000		32'000		31'836.00	
020.317.00	Spesenentschädigung	14'000		14'000		11'958.72	
020.318.00	Dienstleistungen, Telefon, Porti, TABG	42'000		45'000		45'613.40	
020.318.10	Betriebskosten	15'000		15'000		14'706.50	
020.318.20	EDV-Kosten	125'550		65'000		253'910.80	
020.319.00	Übriger Sachaufwand	2'000		2'000		956.05	
020.330.00	Debitorenverluste					60.40	
020.436.00	Rückerstattungen		1'500		1'500		1'513.58
020.436.10	Rückerstattungen Betriebskosten		7'000		7'000		8'219.35
020.436.20	Rückerstattungen Taggeld		1'000		1'000		

## LAUFENDE RECHNUNG

Voranschlag

V LR Funktion detailliert

Nummer	Einzelkonti nach Funktionen Politische Gemeinde	Voranschlag 2012		Voranschlag 2011		Rechnung 2010	
		Aufwand	Ertrag	Aufwand	Ertrag	Aufwand	Ertrag
020.436.30	Rückerstattungen A. Hug		9'600		9'600		9'600.00
020.451.00	Kanton für Steuerbezug		60'000		60'000		64'686.40
020.452.00	Gemeinden für Steuerbezug		60'000		60'000		63'509.40
020.490.00	Interne Verrechnung Personalaufwand		637'400		619'800		628'800.00
020.491.00	Interne Verrechnung Sachaufwand		225'600		208'300		275'900.00
<b>029</b>	<b>Bauverwaltung</b>	<b>36'000</b>	<b>15'000</b>	<b>35'900</b>	<b>17'500</b>	<b>35'047.95</b>	<b>29'136.80</b>
	<b>Nettoergebnis</b>		<b>21'000</b>		<b>18'400</b>		<b>5'911.15</b>
029.300.00	Sitzungsgelder	3'200		3'200		990.00	
029.318.00	Dienstleistungen	6'000		6'000		3'657.95	
029.390.00	Interne Verrechnung Personalaufwand	21'500		20'900		25'500.00	
029.391.00	Interne Verrechnung Sachaufwand	5'300		5'800		4'900.00	
029.431.00	Baubewilligungen		15'000		17'000		28'030.00
029.436.00	Rückerstattungen				500		1'106.80
<b>090</b>	<b>Verwaltungsliegenschaften</b>	<b>139'900</b>	<b>37'700</b>	<b>108'300</b>	<b>37'280</b>	<b>114'366.15</b>	<b>29'976.10</b>
	<b>Nettoergebnis</b>		<b>102'200</b>		<b>71'020</b>		<b>84'390.05</b>
090.312.00	Wasser, Energie, Heizmaterial	34'500		37'000		28'671.75	
090.314.00	Baulicher Unterhalt Liegenschaften	65'500		32'000		41'376.90	
090.314.01	Unterhalt Begegnungsplatz Kirche	500					
090.318.00	Sachversicherungen, Dienstleistungen	6'000		6'000		1'817.50	
090.390.00	Interne Verrechnung Personalaufwand	26'800		26'000		35'600.00	

## LAUFENDE RECHNUNG

Voranschlag

V LR Funktion detailliert

Nummer	Einzelkonti nach Funktionen Politische Gemeinde	Voranschlag 2012		Voranschlag 2011		Rechnung 2010	
		Aufwand	Ertrag	Aufwand	Ertrag	Aufwand	Ertrag
090.391.00	Interne Verrechnung Sachaufwand	6'600		7'300		6'900.00	
090.427.00	Miet- und Pachtzinsen		27'450		28'280		24'084.00
090.436.00	Rückerstattungen		10'250		9'000		5'892.10
<b>1</b>	<b>Öffentliche Sicherheit Nettoergebnis</b>	<b>161'280</b>	<b>23'000 138'280</b>	<b>154'680</b>	<b>27'500 127'180</b>	<b>136'763.15</b>	<b>21'585.00 115'178.15</b>
<b>100</b>	<b>Grundbuch, Mass und Gewicht Nettoergebnis</b>	<b>500</b>	<b>500</b>	<b>500</b>	<b>500</b>		
100.318.00	Dienstleistungen und Honorare	500		500			
<b>101</b>	<b>Rechtspflege Nettoergebnis</b>	<b>101'200</b>	<b>22'000 79'200</b>	<b>104'500</b>	<b>27'000 77'500</b>	<b>91'280.65</b>	<b>21'385.00 69'895.65</b>
101.300.00	Schlichtungskommission	4'000		4'500		1'794.00	
101.351.00	Passbüro, Migrationsamt	17'000		20'000		15'386.65	
101.390.00	Interne Verrechnung Personalaufwand	64'400		62'600		62'100.00	
101.391.00	Interne Verrechnung Sachaufwand	15'800		17'400		12'000.00	
101.431.00	Gebühren Einwohnerkontrolle		22'000		27'000		21'385.00
<b>102</b>	<b>Vormundschaft Nettoergebnis</b>	<b>21'700</b>	<b>21'700</b>	<b>22'000</b>	<b>22'000</b>	<b>25'252.85</b>	<b>25'252.85</b>
102.300.00	Sitzungsgelder			400			
102.318.00	Gutachten, Beratungen	15'000		15'000		13'052.85	
102.390.00	Interne Verrechnung Personalaufwand	5'400		5'200		10'200.00	
102.391.00	Interne Verrechnung Sachaufwand	1'300		1'400		2'000.00	

## LAUFENDE RECHNUNG

Voranschlag

V LR Funktion detailliert

Nummer	Einzelkonti nach Funktionen Politische Gemeinde	Voranschlag 2012		Voranschlag 2011		Rechnung 2010	
		Aufwand	Ertrag	Aufwand	Ertrag	Aufwand	Ertrag
<b>140</b>	<b>Feuerwehr</b>		<b>1'000</b>		<b>500</b>		<b>200.00</b>
	<b>Nettoergebnis</b>	<b>1'000</b>		<b>500</b>		<b>200.00</b>	
140.431.00	Feuerschutzbewilligungen		1'000		500		200.00
<b>150</b>	<b>Militär</b>					<b>150.00</b>	
	<b>Nettoergebnis</b>					<b>150.00</b>	<b>150.00</b>
150.319.00	Übriger Sachaufwand					150.00	
<b>160</b>	<b>Zivilschutz</b>	<b>37'880</b>		<b>27'680</b>		<b>20'079.65</b>	
	<b>Nettoergebnis</b>		<b>37'880</b>		<b>27'680</b>		<b>20'079.65</b>
160.312.00	Wasser, Energie, Heizmaterial	2'000		1'500		2'533.20	
160.314.00	Unterhalt ZS-Anlagen, Mobiliar	3'000		2'000		-700.00	
160.318.00	Gebühr Alarmeinrichtung	80		80		80.00	
160.331.00	Abschreibungen	3'300		3'600		3'900.00	
160.352.00	Beitrag an ZSR Rhy	19'500		10'500		11'266.45	
160.390.00	Interne Verrechnung Personalaufwand	8'000		7'800		2'500.00	
160.391.00	Interne Verrechnung Sachaufwand	2'000		2'200		500.00	
<b>3</b>	<b>Kultur und Sport</b>	<b>81'700</b>		<b>121'100</b>		<b>75'313.60</b>	<b>1'500.00</b>
	<b>Nettoergebnis</b>		<b>81'700</b>		<b>121'100</b>		<b>73'813.60</b>
<b>300</b>	<b>Kulturförderung</b>	<b>18'500</b>		<b>17'400</b>		<b>15'009.65</b>	
	<b>Nettoergebnis</b>		<b>18'500</b>		<b>17'400</b>		<b>15'009.65</b>
300.318.00	Bundes- und Jungbürgerfeier	9'000		8'000		9'009.65	
300.365.00	Beiträge an kulturelle Institutionen	2'800		2'700			
300.390.00	Interne Verrechnung Personalaufwand	5'400		5'200		5'100.00	

## LAUFENDE RECHNUNG

Voranschlag

V LR Funktion detailliert

Nummer	Einzelkonti nach Funktionen Politische Gemeinde	Voranschlag 2012		Voranschlag 2011		Rechnung 2010	
		Aufwand	Ertrag	Aufwand	Ertrag	Aufwand	Ertrag
300.391.00	Interne Verrechnung Sachaufwand	1'300		1'500		900.00	
<b>309</b>	<b>Übrige Kulturförderung Nettoergebnis</b>	<b>23'500</b>	<b>23'500</b>	<b>62'600</b>	<b>62'600</b>	<b>47'265.95</b>	<b>1'500.00 45'765.95</b>
309.313.00	Auslagen Vereine, Empfänge	14'600		45'000		8'561.95	
309.365.00	Diverse Beiträge, Spenden	5'500		14'300		32'704.00	
309.390.00	Interne Verrechnung Personalaufwand	2'700		2'600		5'100.00	
309.391.00	Interne Verrechnung Sachaufwand	700		700		900.00	
309.469.00	Beiträge						1'500.00
<b>310</b>	<b>Denkmalpflege und Heimatschutz Nettoergebnis</b>	<b>30'000</b>	<b>30'000</b>	<b>28'500</b>	<b>28'500</b>	<b>2'800.00</b>	<b>2'800.00</b>
310.366.00	Beiträge für Restaurierungen	30'000		28'500		2'800.00	
<b>320</b>	<b>Massenmedien Nettoergebnis</b>	<b>8'700</b>	<b>8'700</b>	<b>11'600</b>	<b>11'600</b>	<b>9'238.00</b>	<b>9'238.00</b>
320.310.00	Zeitungsinserte, Infobotschaft	2'000		5'000		138.00	
320.390.00	Interne Verrechnung Personalaufwand	5'400		5'200		7'600.00	
320.391.00	Interne Verrechnung Sachaufwand	1'300		1'400		1'500.00	
<b>340</b>	<b>Sport Nettoergebnis</b>	<b>1'000</b>	<b>1'000</b>	<b>1'000</b>	<b>1'000</b>	<b>1'000.00</b>	<b>1'000.00</b>
340.365.00	Beiträge an Vereine	1'000		1'000		1'000.00	
<b>4</b>	<b>Gesundheit Nettoergebnis</b>	<b>166'250</b>	<b>166'250</b>	<b>165'150</b>	<b>165'150</b>	<b>106'619.00</b>	<b>106'619.00</b>

## LAUFENDE RECHNUNG

Voranschlag

V LR Funktion detailliert

Nummer	Einzelkonti nach Funktionen Politische Gemeinde	Voranschlag 2012		Voranschlag 2011		Rechnung 2010	
		Aufwand	Ertrag	Aufwand	Ertrag	Aufwand	Ertrag
<b>440</b>	<b>Ambulante Krankenpflege Nettoergebnis</b>	<b>148'900</b>		<b>147'800</b>		<b>90'473.25</b>	
			<b>148'900</b>		<b>147'800</b>		<b>90'473.25</b>
440.318.00	Dienstleistungen, Honorare	2'000		4'000			
440.364.00	Beiträge an Spitex	60'500		128'500		79'885.25	
440.364.10	Beiträge an Mütterberatung	12'000		12'000		7'588.00	
440.364.20	Beiträge Langzeitpflege an Spitex	71'000					
440.390.00	Interne Verrechnung Personalaufwand	2'700		2'600		2'500.00	
440.391.00	Interne Verrechnung Sachaufwand	700		700		500.00	
<b>450</b>	<b>Alkohol- und Drogenmissbrauch Nettoergebnis</b>	<b>16'150</b>		<b>16'150</b>		<b>14'882.35</b>	
			<b>16'150</b>		<b>16'150</b>		<b>14'882.35</b>
450.364.00	Beiträge an Zweckverbände	16'150		16'150		14'882.35	
<b>470</b>	<b>Lebensmittelkontrolle Nettoergebnis</b>	<b>1'200</b>		<b>1'200</b>		<b>1'263.40</b>	
			<b>1'200</b>		<b>1'200</b>		<b>1'263.40</b>
470.352.00	Pilzkontrolle Gemeindeanteil	1'200		1'200		1'263.40	
<b>5</b>	<b>Soziale Wohlfahrt Nettoergebnis</b>	<b>741'284</b>		<b>597'427</b>		<b>637'002.83</b>	
			<b>366'361 374'923</b>		<b>264'832 332'595</b>		<b>342'621.50 294'381.33</b>
<b>500</b>	<b>Sozialversicherung allgemeines Nettoergebnis</b>	<b>14'700</b>		<b>14'650</b>		<b>15'200.00</b>	
			<b>3'500 11'200</b>		<b>3'500 11'150</b>		<b>3'515.00 11'685.00</b>
500.390.00	Interne Verrechnung Personalaufwand	11'800		11'500		12'700.00	
500.391.00	Interne Verrechnung Sachaufwand	2'900		3'150		2'500.00	
500.451.00	Kantonsbeitrag Gemeindegzweigstelle		3'500		3'500		3'515.00
<b>520</b>	<b>Krankenversicherung</b>	<b>126'700</b>		<b>126'700</b>		<b>195'305.20</b>	
			<b>5'000</b>		<b>5'000</b>		<b>62'170.20</b>

## LAUFENDE RECHNUNG

Voranschlag

V LR Funktion detailliert

Nummer	Einzelkonti nach Funktionen Politische Gemeinde	Voranschlag 2012		Voranschlag 2011		Rechnung 2010	
		Aufwand	Ertrag	Aufwand	Ertrag	Aufwand	Ertrag
	<b>Nettoergebnis</b>		<b>121'700</b>		<b>121'700</b>		<b>133'135.00</b>
520.361.00	IPV-Beiträge an Kanton	100'000		100'000		121'517.95	
520.365.00	Kosten Aufhebung Prämienausstände	10'000		10'000		22'155.60	
520.371.00	Weiterl. Prämienrückerstattung an Kanton					3'731.65	
520.373.00	Weiterl. Prämienverb. an Sozialhilfe					1'610.00	
520.375.00	Weiterl. Prämienverb. an KK oder Betr.					17'315.00	
520.376.00	Weiterl. Prämienverbilligung an Private					10'675.00	
520.390.00	Interne Verrechnung Personalaufwand	13'400		13'100		15'300.00	
520.391.00	Interne Verrechnung Sachaufwand	3'300		3'600		3'000.00	
520.461.00	Betrag des Kantons für Prämienausstände		5'000		5'000		14'770.40
520.465.00	Rückerstattungen von Privaten						14'068.15
520.471.00	Prämienverbilligungsbeiträge vom Kanton						25'170.00
520.476.00	Rückerst. Prämienverb. von Privaten						8'161.65
<b>540</b>	<b>Jugendschutz</b>	<b>8'300</b>		<b>9'000</b>		<b>9'500.00</b>	
	<b>Nettoergebnis</b>		<b>8'300</b>		<b>9'000</b>		<b>9'500.00</b>
540.365.00	Jugendschutz	8'300		9'000		9'500.00	
<b>550</b>	<b>Invalidität</b>	<b>500</b>		<b>500</b>		<b>176.00</b>	
	<b>Nettoergebnis</b>		<b>500</b>		<b>500</b>		<b>176.00</b>
550.365.00	Beiträge an private Institutionen	500		500		176.00	
<b>570</b>	<b>Altersheim</b>	<b>32'500</b>		<b>32'500</b>		<b>32'500.00</b>	
	<b>Nettoergebnis</b>		<b>32'500</b>		<b>32'500</b>		<b>32'500.00</b>



## LAUFENDE RECHNUNG

Voranschlag

V LR Funktion detailliert

Nummer	Einzelkonti nach Funktionen Politische Gemeinde	Voranschlag 2012		Voranschlag 2011		Rechnung 2010	
		Aufwand	Ertrag	Aufwand	Ertrag	Aufwand	Ertrag
570.364.00	Defizitbeitrag	32'500		32'500		32'500.00	
<b>581</b>	<b>Öffentliche Sozialhilfe Nettoergebnis</b>	<b>512'118</b>	<b>328'485 183'633</b>	<b>376'897</b>	<b>241'092 135'805</b>	<b>351'575.98</b>	<b>259'754.50 91'821.48</b>
581.300.00	Sitzungsgelder	1'200		800		1'410.00	
581.310.00	Diverser Aufwand und Spesen	1'900		1'900		1'250.00	
581.318.00	Gutachten, Telefon und andere Dienstl.	10'000					
581.366.10	Unterstützung Thurgauer-Bürger	128'184		100'515		118'594.00	
581.366.20	Unterstützung übrige Schweizer-Bürger	180'518		169'682		145'253.82	
581.366.30	Unterstützung Ausländer	36'846				9'953.00	
581.366.40	Unterstützung Asylbewerber	109'970		60'600		40'515.16	
581.390.00	Interne Verrechnung Personalaufwand	34'900		34'000		29'000.00	
581.391.00	Interne Verrechnung Sachaufwand	8'600		9'400		5'600.00	
581.436.10	Rückvergütung Thurgauer-Bürger		111'419		97'150		117'903.55
581.436.20	Rückvergütung übrige Schweizer-Bürger		99'536		78'242		96'091.05
581.436.30	Rückvergütung Ausländer						7'233.70
581.436.40	Rückvergütung Asylbewerber		117'530		65'700		38'526.20
<b>582</b>	<b>Arbeitsamt / Arbeitslosenunterstützung Nettoergebnis</b>	<b>1'250</b>	<b>1'250</b>	<b>1'300</b>	<b>1'300</b>	<b>1'200.00</b>	<b>1'200.00</b>
582.390.00	Interne Verrechnung Personalaufwand	1'000		1'000		1'000.00	
582.391.00	Interne Verrechnung Sachaufwand	250		300		200.00	

## LAUFENDE RECHNUNG

Voranschlag

V LR Funktion detailliert

Nummer	Einzelkonti nach Funktionen Politische Gemeinde	Voranschlag 2012		Voranschlag 2011		Rechnung 2010	
		Aufwand	Ertrag	Aufwand	Ertrag	Aufwand	Ertrag
<b>589</b>	<b>Übrige Sozialhilfe Nettoergebnis</b>	<b>45'216</b>	<b>29'376 15'840</b>	<b>35'880</b>	<b>15'240 20'640</b>	<b>31'545.65</b>	<b>17'181.80 14'363.85</b>
589.366.20	Alimentenbevorschussung	28'776		27'840		31'545.65	
589.376.00	Alimenteninkasso	16'440		8'040			
589.436.20	Alimentenbevorschussung		11'136		7'200		17'181.80
589.476.00	Alimenteninkasso		18'240		8'040		
<b>6</b>	<b>Verkehr Nettoergebnis</b>	<b>400'900</b>	<b>117'000 283'900</b>	<b>414'600</b>	<b>110'000 304'600</b>	<b>444'487.00</b>	<b>114'008.50 330'478.50</b>
<b>620</b>	<b>Gemeindestrassen Nettoergebnis</b>	<b>267'800</b>	<b>93'000 174'800</b>	<b>287'000</b>	<b>90'000 197'000</b>	<b>327'606.00</b>	<b>93'332.50 234'273.50</b>
620.311.00	Anschaffungen Geräte, Maschinen	8'200		10'000		39'353.55	
620.312.00	Kosten für Strassenbeleuchtung	17'500		18'000		12'050.65	
620.313.20	Winterdienst, Salz und Splitt	10'000		10'000		11'973.80	
620.313.30	Treibstoff, Signalisation	23'000		23'000		17'092.25	
620.314.10	Schacht- und Strassenreinigung	15'000		15'000		11'732.35	
620.314.20	Unterhalt und Sanierung Teerstrassen	82'000		81'000		110'642.30	
620.314.30	Unterhalt und Sanierung Naturstrassen	20'000		27'500		25'410.30	
620.315.00	Unterhalt Geräte und Maschinen	10'000		15'000		17'876.40	
620.318.00	Motorfahrzeugversicherung, Beratung	7'000		12'500		4'774.40	
620.352.00	Beitrag gemäss Unterhaltsreglement	25'000		25'000		25'000.00	

## LAUFENDE RECHNUNG

Voranschlag

V LR Funktion detailliert

Nummer	Einzelkonti nach Funktionen Politische Gemeinde	Voranschlag 2012		Voranschlag 2011		Rechnung 2010	
		Aufwand	Ertrag	Aufwand	Ertrag	Aufwand	Ertrag
620.390.00	Interne Verrechnung Personalaufwand	40'200		39'100		43'300.00	
620.391.00	Interne Verrechnung Sachaufwand	9'900		10'900		8'400.00	
620.406.00	Strassenverkehrssteuern		93'000		90'000		90'802.00
620.436.00	Rückerstattungen						2'530.50
<b>650</b>	<b>Öffentlicher regionaler Personenverkehr Nettoergebnis</b>	<b>133'100</b>	<b>24'000</b>	<b>127'600</b>	<b>20'000</b>	<b>116'881.00</b>	<b>20'676.00</b>
			<b>109'100</b>		<b>107'600</b>		<b>96'205.00</b>
650.318.00	Generalabonnemente	24'600		22'600		19'550.00	
650.361.10	Defizitanteile TG und SH	98'500		95'000		94'331.00	
650.390.00	Interne Verrechnung Personalaufwand	8'000		7'800		2'500.00	
650.391.00	Interne Verrechnung Sachaufwand	2'000		2'200		500.00	
650.434.00	Einnahmen Generalabonnemente		24'000		20'000		20'676.00
<b>7</b>	<b>Umwelt und Raumordnung Nettoergebnis</b>	<b>817'350</b>	<b>611'300</b>	<b>761'600</b>	<b>576'750</b>	<b>871'933.10</b>	<b>662'336.69</b>
			<b>206'050</b>		<b>184'850</b>		<b>209'596.41</b>
<b>700</b>	<b>Wasser Nettoergebnis</b>	<b>28'850</b>		<b>36'200</b>		<b>16'285.60</b>	
			<b>28'850</b>		<b>36'200</b>		<b>16'285.60</b>
700.314.00	Unterhalt öffentliche Brunnen	8'850		16'150		4'085.60	
700.390.00	Interne Verrechnung Personalaufwand	16'100		15'700		10'200.00	
700.391.00	Interne Verrechnung Sachaufwand	3'900		4'350		2'000.00	
<b>701</b>	<b>Wasserversorgung Nettoergebnis</b>	<b>226'800</b>	<b>226'800</b>	<b>190'150</b>	<b>190'150</b>	<b>286'670.40</b>	<b>286'670.22</b>
							<b>0.18</b>
701.311.00	Anschaffungen Wasseruhren und Geräte	20'500		13'000		7'990.20	

## LAUFENDE RECHNUNG

Voranschlag

V LR Funktion detailliert

Nummer	Einzelkonti nach Funktionen Politische Gemeinde	Voranschlag 2012		Voranschlag 2011		Rechnung 2010	
		Aufwand	Ertrag	Aufwand	Ertrag	Aufwand	Ertrag
701.312.00	Stromkosten für Pumpstation	12'000		12'000		12'132.05	
701.314.00	Unterhalt Leitungen und Gebäude	51'600		30'000		88'062.55	
701.314.10	Hydranten	13'000		10'000		20'771.85	
701.315.00	Unterhalt Pumpen und Wasseruhren	12'500		5'000		9'821.40	
701.318.00	Wasserproben, Gebäudeversicherung	4'000		4'000		2'851.20	
701.318.10	TWN, QS, Pläne nachführen	6'650		7'650		5'741.15	
701.322.00	Bank- und Darlehenszinsen	2'700		4'600		2'200.00	
701.334.00	Abschreibungen	45'800		52'000		54'300.00	
701.390.00	Interne Verrechnung Personalaufwand	36'500		35'500		37'100.00	
701.391.00	Interne Verrechnung Sachaufwand	21'550		16'400		45'700.00	
701.434.00	Wasserverkauf inkl. Grundtaxen		190'000		185'000		207'100.59
701.436.00	Rückerstattungen		5'000		5'000		22'721.90
701.444.00	Kantonsbeitrag						4'083.65
701.481.00	Entnahme aus Spezialfinanzierung		31'800		150		52'764.08
<b>710</b>	<b>Abwasserbeseitigung</b>	<b>290'000</b>	<b>290'000</b>	<b>288'600</b>	<b>288'600</b>	<b>290'544.75</b>	<b>290'544.75</b>
710.312.00	Pumpkosten ARA	1'000		1'000		804.60	
710.314.00	Unterhalt Kanalisation	30'000		25'000		23'364.05	
710.318.00	GEP, Pläne	13'000		9'000		6'263.50	
710.321.00	Schuldzinsen	400		1'900		300.00	

## LAUFENDE RECHNUNG

Voranschlag

V LR Funktion detailliert

Nummer	Einzelkonti nach Funktionen Politische Gemeinde	Voranschlag 2012		Voranschlag 2011		Rechnung 2010	
		Aufwand	Ertrag	Aufwand	Ertrag	Aufwand	Ertrag
710.334.00	Abschreibungen	6'700		20'500		6'800.00	
710.352.00	ARA-Betriebskostenanteil	170'000		190'000		155'385.40	
710.381.00	Einlage in Spezialfinanzierung	21'600				22'727.20	
710.390.00	Interne Verrechnung Personalaufwand	27'900		27'100		30'500.00	
710.391.00	Interne Verrechnung Sachaufwand	19'400		14'100		44'400.00	
710.434.00	ARA-Gebühren		290'000		280'000		289'811.80
710.436.00	Rückerstattungen						732.95
710.481.00	Entnahme aus Spezialfinanzierung				8'600		
<b>720</b>	<b>Abfallbeseitigung Nettoergebnis</b>	<b>93'500</b>	<b>62'000 31'500</b>	<b>75'550</b>	<b>62'000 13'550</b>	<b>113'922.70</b>	<b>61'590.97 52'331.73</b>
720.311.00	Anschaffungen und Unterhalt Einrichtung	22'500		10'000		2'723.35	
720.314.00	Unterhalt Gemeindedeponie und Kiesgrube	1'000		500		240.50	
720.315.10	Altlasten Rothlenbuck					42'981.15	
720.318.00	Entsorgung Grüngut, Altpapier etc.	50'000		45'000		55'777.70	
720.390.00	Interne Verrechnung Personalaufwand	16'100		15'700		10'200.00	
720.391.00	Interne Verrechnung Sachaufwand	3'900		4'350		2'000.00	
720.434.00	Grundgebühr Entsorgung		37'000		37'000		36'529.17
720.436.00	Rückerstattungen		25'000		25'000		25'061.80
<b>730</b>	<b>Schlachthaus Nettoergebnis</b>	<b>2'500 500</b>	<b>3'000</b>	<b>2'500 1'500</b>	<b>4'000</b>	<b>2'796.00 124.00</b>	<b>2'920.00</b>

## LAUFENDE RECHNUNG

Voranschlag

V LR Funktion detailliert

Nummer	Einzelkonti nach Funktionen Politische Gemeinde	Voranschlag 2012		Voranschlag 2011		Rechnung 2010	
		Aufwand	Ertrag	Aufwand	Ertrag	Aufwand	Ertrag
730.315.00	Unterhalt	500		500			
730.318.00	Kantonale Fleischkontrolle	2'000		2'000		2'796.00	
730.434.00	Benützungsgebühren		3'000		4'000		2'920.00
<b>740</b>	<b>Friedhof und Bestattung Nettoergebnis</b>	<b>38'500</b>	<b>2'500</b>	<b>31'500</b>	<b>5'000</b>	<b>39'302.90</b>	<b>2'226.25</b>
			<b>36'000</b>		<b>26'500</b>		<b>37'076.65</b>
740.311.00	Anschaffungen Geräte und Maschinen	500		500		500.00	
740.312.00	Wasser, Energie, Heizmaterial					192.35	
740.314.00	Unterhalt Anlagen	8'000		4'000		5'339.60	
740.318.00	Bestattungskosten	20'000		17'000		18'070.95	
740.390.00	Interne Verrechnung Personalaufwand	8'000		7'800		12'700.00	
740.391.00	Interne Verrechnung Sachaufwand	2'000		2'200		2'500.00	
740.434.00	Rückerstattungen		2'500		5'000		2'226.25
<b>750</b>	<b>Gewässerverbauung Nettoergebnis</b>	<b>55'000</b>	<b>10'000</b>	<b>55'100</b>	<b>10'000</b>	<b>44'922.55</b>	<b>44'922.55</b>
			<b>45'000</b>		<b>45'100</b>		
750.314.00	Unterhalt öffentliche Gewässer	35'000		35'000		17'622.55	
750.390.00	Interne Verrechnung Personalaufwand	16'100		15'700		22'900.00	
750.391.00	Interne Verrechnung Sachaufwand	3'900		4'400		4'400.00	
750.436.00	Rückerstattungen		10'000		10'000		
<b>770</b>	<b>Naturschutz Nettoergebnis</b>	<b>14'800</b>		<b>14'800</b>		<b>13'495.00</b>	<b>13'495.00</b>
			<b>14'800</b>		<b>14'800</b>		
770.314.00	Unterhalt Naturschutz	1'500		1'500		1'295.00	

## LAUFENDE RECHNUNG

Voranschlag

V LR Funktion detailliert

Nummer	Einzelkonti nach Funktionen Politische Gemeinde	Voranschlag 2012		Voranschlag 2011		Rechnung 2010	
		Aufwand	Ertrag	Aufwand	Ertrag	Aufwand	Ertrag
770.390.00	Interne Verrechnung Personalaufwand	10'700		10'400		10'200.00	
770.391.00	Interne Verrechnung Sachaufwand	2'600		2'900		2'000.00	
<b>780</b>	<b>Übriger Umweltschutz Nettoergebnis</b>	<b>33'400</b>	<b>17'000 16'400</b>	<b>33'200</b>	<b>17'000 16'200</b>	<b>21'478.05</b>	<b>18'054.50 3'423.55</b>
780.311.00	Anschaffungen Geräte und Robidog	2'000		2'000		901.70	
780.313.00	Unterhalt Robidog	2'000		2'000		2'500.90	
780.318.00	Rauchgaskontrolle, tierische Abfälle	4'000		3'800		4'193.50	
780.352.00	Regionale Tierkörpersammelstelle	2'000		2'000		1'681.95	
780.390.00	Interne Verrechnung Personalaufwand	18'800		18'300		10'200.00	
780.391.00	Interne Verrechnung Sachaufwand	4'600		5'100		2'000.00	
780.406.00	Hundesteuern		15'000		15'000		15'920.00
780.434.00	Tierkörpersammelstelle		2'000		2'000		2'134.50
<b>790</b>	<b>Raumordnung Nettoergebnis</b>	<b>34'000</b>	<b>34'000</b>	<b>34'000</b>	<b>34'000</b>	<b>42'515.15</b>	<b>330.00 42'185.15</b>
790.318.00	Ortsplanung, NHG	15'000		15'000		29'221.85	
790.319.00	Vermessungsaufwand	9'000		9'000		4'193.30	
790.390.00	Interne Verrechnung Personalaufwand	8'000		7'800		7'600.00	
790.391.00	Interne Verrechnung Sachaufwand	2'000		2'200		1'500.00	
790.436.00	Rückerstattungen						330.00
<b>8</b>	<b>Volkswirtschaft</b>	<b>1'708'320</b>	<b>1'794'200</b>	<b>1'650'120</b>	<b>1'733'300</b>	<b>1'597'908.99</b>	<b>1'660'330.98</b>

## LAUFENDE RECHNUNG

Voranschlag

V LR Funktion detailliert

Nummer	Einzelkonti nach Funktionen Politische Gemeinde	Voranschlag 2012		Voranschlag 2011		Rechnung 2010	
		Aufwand	Ertrag	Aufwand	Ertrag	Aufwand	Ertrag
	<b>Nettoergebnis</b>	<b>85'880</b>		<b>83'180</b>		<b>62'421.99</b>	
<b>804</b>	<b>Pflanzenbau</b>	<b>14'000</b>	<b>500</b>	<b>13'500</b>	<b>500</b>	<b>13'478.00</b>	<b>1'432.45</b>
	<b>Nettoergebnis</b>		<b>13'500</b>		<b>13'000</b>		<b>12'045.55</b>
804.301.00	Entschädigung Ackerbaustellenleiter	8'000		7'500		8'333.00	
804.318.00	Feuerbrand	1'000		1'000		48.00	
804.361.00	Pflanzenschutzfond	5'000		5'000		5'097.00	
804.461.00	Rückerstattungen		500		500		1'432.45
<b>809</b>	<b>Unterhalt Flur- und Waldstrassen</b>	<b>80'000</b>	<b>80'000</b>	<b>80'000</b>	<b>80'000</b>	<b>91'404.15</b>	<b>91'404.15</b>
809.309.00	Übriger Personalaufwand	15'000		15'000		2'625.10	
809.314.10	Dritte für Strassenunterhalt	60'000		55'000		86'600.45	
809.318.00	Dienstleistungen, Sachversicherungen	5'000		5'000		2'178.60	
809.381.00	Einlage in Spezialfinanzierung			5'000			
809.436.00	Rückerstattungen		5'000		5'000		1'594.10
809.462.00	Gemeindebeitrag		25'000		25'000		25'000.00
809.469.00	Grundeigentümerbeiträge		50'000		50'000		49'263.40
809.481.00	Entnahme aus Spezialfinanzierung						15'546.65
<b>810</b>	<b>Forstwirtschaft</b>	<b>7'120</b>		<b>7'120</b>		<b>7'113.95</b>	
	<b>Nettoergebnis</b>		<b>7'120</b>		<b>7'120</b>		<b>7'113.95</b>
810.352.00	Gemeindebeitrag an Forst	7'120		7'120		7'113.95	
<b>820</b>	<b>Jagd und Fischerei</b>	<b>16'500</b>	<b>18'000</b>	<b>16'500</b>	<b>14'800</b>	<b>13'392.00</b>	<b>18'031.80</b>
	<b>Nettoergebnis</b>	<b>1'500</b>			<b>1'700</b>	<b>4'639.80</b>	



## LAUFENDE RECHNUNG

Voranschlag

V LR Funktion detailliert

Nummer	Einzelkonti nach Funktionen Politische Gemeinde	Voranschlag 2012		Voranschlag 2011		Rechnung 2010	
		Aufwand	Ertrag	Aufwand	Ertrag	Aufwand	Ertrag
820.341.00	Kantonsanteil Jagdpachterlös	4'300		4'300		4'243.20	
820.342.00	Gemeindeanteil Jagdpachterlös	1'900		2'000		1'858.80	
820.362.00	Wildschadenverhütung Gemeindeanteil	3'600		3'600		4'290.00	
820.390.00	Interne Verrechnung Personalaufwand	5'400		5'200		2'500.00	
820.391.00	Interne Verrechnung Sachaufwand	1'300		1'400		500.00	
820.410.00	Jagdпachten		16'000		12'800		16'031.80
820.411.00	Fischпachten		2'000		2'000		2'000.00
<b>850</b>	<b>Banken Nettoergebnis</b>	<b>50'000</b>	<b>50'000</b>	<b>50'000</b>	<b>50'000</b>	<b>47'120.00</b>	<b>47'120.00</b>
850.442.01	Gewinnanteil TKB		50'000		50'000		47'120.00
<b>861</b>	<b>Elektrizitätsversorgung Nettoergebnis</b>	<b>735'500</b>	<b>735'500</b>	<b>726'400</b>	<b>726'400</b>	<b>779'412.39 0.09</b>	<b>779'412.48</b>
861.311.00	Anschaffungen Zähler	18'000		15'000		10'794.05	
861.312.10	Netznutzung Vorlieferant	280'000		246'000		316'175.10	
861.312.20	Systemdienstleistung SDL	48'000		77'500		40'674.05	
861.312.30	Einspeisevergütung KEV	47'000		45'300		51'730.35	
861.314.20	Unterhalt Mess- und Trafostation	13'000		10'000		3'148.85	
861.314.30	Unterhalt NS-Netz (NE7)	65'000		45'000		58'512.00	
861.314.40	Unterhalt MS-Netz (NE5)	12'000		22'000		33'305.95	
861.314.50	Neue Hausanschlüsse	15'000		15'000			

**LAUFENDE RECHNUNG**

Voranschlag

V LR Funktion detailliert

Nummer	Einzelkonti nach Funktionen Politische Gemeinde	Voranschlag 2012		Voranschlag 2011		Rechnung 2010	
		Aufwand	Ertrag	Aufwand	Ertrag	Aufwand	Ertrag
861.315.00	Zählerunterhalt, NIV-Kontrolle	2'000				1'927.40	
861.315.30	Unterhalt Zähler und Apparate	1'000		6'000		7'327.10	
861.318.00	Beratungen, Konzepte	8'000		8'000			
861.318.10	EDV-Pläne	16'000		5'000		1'965.20	
861.318.20	Nachführung Leitungskataster	10'000		12'000		22'486.90	
861.318.30	Sachversicherungsprämien	1'000		4'000			
861.318.40	Honorar Dritter für Beratung	4'000		5'000		22'093.55	
861.318.50	Zählerfernauslesung, EDM	11'400		12'000		9'764.60	
861.318.60	Netzpreiskalkulation, QS	10'000		8'000		10'285.45	
861.318.70	Hoheitliches Kontrollwesen	3'500		6'000		1'011.20	
861.322.00	Bank- und Darlehenszinsen	5'900		6'500		3'400.00	
861.334.00	Abschreibungen	7'800		8'300		84'200.00	
861.335.00	Abschreibungen "alte Investitionen"	75'100		50'500			
861.381.00	Einlage in Spezialfinanzierung	22'400		66'100		17'710.64	
861.390.00	Interne Verrechnung Personalaufwand	37'600		36'500		37'200.00	
861.391.00	Interne Verrechnung Sachaufwand	21'800		16'700		45'700.00	
861.434.10	Netznutzung Grundpreistarif		482'000		459'000		608'122.40
861.434.20	Netznutzung Leistungspreistarif		76'000		70'000		32'430.95
861.434.30	Netznutzung Tarif Mittelspannung		64'700		58'000		51'991.38

## LAUFENDE RECHNUNG

Voranschlag

V LR Funktion detailliert

Nummer	Einzelkonti nach Funktionen Politische Gemeinde	Voranschlag 2012		Voranschlag 2011		Rechnung 2010	
		Aufwand	Ertrag	Aufwand	Ertrag	Aufwand	Ertrag
861.434.40	Netznutzung Baustrom		2'000		1'600		1'551.96
861.434.50	Netznutzung Strassenbeleuchtung		3'000		3'000		
861.434.60	Systemdienstleistung SDL		48'400		77'500		40'560.68
861.434.70	Einspeisevergütung KEV		47'400		45'300		43'755.11
861.436.00	Rückerstattungen						1'000.00
861.436.10	Rückerstattungen Hausanschlüsse		12'000		12'000		
<b>865</b>	<b>Elektrizitätsversorgung (Stromhandel)</b>	<b>845'200</b>	<b>845'200</b>	<b>796'600</b>	<b>796'600</b>	<b>680'908.50</b>	<b>680'908.50</b>
865.312.20	Energieankauf	845'200		793'000		680'908.50	
865.381.00	Einlage in Spezialfinanzierung			3'600			
865.434.10	Stromverkauf Grundpreistarif		576'700		539'000		511'202.11
865.434.20	Stromverkauf Leistungspreistarif		105'900		106'000		
865.434.30	Stromverkauf LPT Mittelspannung		158'900		148'000		122'235.86
865.434.40	Stromverkauf Temporäranschlüsse		600		600		459.84
865.434.50	Stromverkauf Strassenbeleuchtung		3'000		3'000		
865.481.00	Entnahme aus Spezialfinanzierung		100				47'010.69
<b>871</b>	<b>Kiesgruben Nettoergebnis</b>	<b>10'000 55'000</b>	<b>65'000</b>	<b>10'000 55'000</b>	<b>65'000</b>	<b>12'200.00 29'821.60</b>	<b>42'021.60</b>
871.390.00	Interne Verrechnung Personalaufwand	8'000		7'800		10'200.00	
871.391.00	Interne Verrechnung Sachaufwand	2'000		2'200		2'000.00	

## LAUFENDE RECHNUNG

Voranschlag

V LR Funktion detailliert

Nummer	Einzelkonti nach Funktionen Politische Gemeinde	Voranschlag 2012		Voranschlag 2011		Rechnung 2010	
		Aufwand	Ertrag	Aufwand	Ertrag	Aufwand	Ertrag
871.435.00	Kiesverkäufe		65'000		65'000		42'021.60
<b>9</b>	<b>Finanzen und Steuern Nettoergebnis</b>	<b>302'300</b> <b>1'343'300</b>	<b>1'645'600</b>	<b>338'850</b> <b>1'270'650</b>	<b>1'609'500</b>	<b>312'774.29</b> <b>1'322'329.21</b>	<b>1'635'103.50</b>
<b>900</b>	<b>Gemeindesteuern Nettoergebnis</b>	<b>204'200</b> <b>1'075'800</b>	<b>1'280'000</b>	<b>198'850</b> <b>1'048'150</b>	<b>1'247'000</b>	<b>208'060.36</b> <b>1'081'626.49</b>	<b>1'289'686.85</b>
900.318.00	Dienstleistungen	1'500		1'500		1'393.75	
900.330.00	Abschreibungen und Erlasse	25'000		35'000		35'166.61	
900.390.00	Interne Verrechnung Personalaufwand	117'500		114'300		111'400.00	
900.391.00	Interne Verrechnung Sachaufwand	60'200		48'050		60'100.00	
900.400.10	Steuerertrag natürliche Personen		1'143'000		1'090'000		1'131'556.35
900.400.20	Steuern Vorjahre nat. und jur. Personen		100'000		110'000		121'841.55
900.400.40	QST Renten und Kapitalabfindungen		2'000		2'000		3'191.75
900.401.00	Steuerertrag juristische Personen		35'000		45'000		33'097.20
<b>921</b>	<b>Finanzausgleich vom Kanton Nettoergebnis</b>	<b>195'000</b>	<b>195'000</b>	<b>170'000</b>	<b>170'000</b>	<b>176'101.00</b>	<b>176'101.00</b>
921.444.00	Finanzausgleich		195'000		170'000		176'101.00
<b>931</b>	<b>Gemeindeanteil an kantonalen Steuern Nettoergebnis</b>	<b>140'000</b>	<b>140'000</b>	<b>150'000</b>	<b>150'000</b>	<b>146'176.20</b>	<b>146'176.20</b>
931.402.00	Liegenschaftensteuern		90'000		90'000		84'947.30
931.403.00	Grundstückgewinnsteuern		50'000		60'000		61'228.90
<b>933</b>	<b>Gemeindeanteil an kantonalen Gebühren Nettoergebnis</b>	<b>600</b>	<b>600</b>	<b>1'500</b> <b>1'000</b>	<b>2'500</b>	<b>1'000.00</b> <b>4'450.00</b>	<b>5'450.00</b>

## LAUFENDE RECHNUNG

Voranschlag

V LR Funktion detailliert

Nummer	Einzelkonti nach Funktionen Politische Gemeinde	Voranschlag 2012		Voranschlag 2011		Rechnung 2010	
		Aufwand	Ertrag	Aufwand	Ertrag	Aufwand	Ertrag
933.341.00	Kantonsanteil Alkohol- und Wirtepatente			1'500		1'000.00	
933.441.00	Alkohol- und Wirtenpatente		600		2'500		5'450.00
<b>940</b>	<b>Zinsen Nettoergebnis</b>	<b>31'000</b>	<b>30'000 1'000</b>	<b>41'000</b>	<b>40'000 1'000</b>	<b>21'241.09</b>	<b>17'689.45 3'551.64</b>
940.318.00	Bank-, PC-Gebühren	5'000		5'000		4'407.98	
940.321.00	Zinsen Betriebskonti	1'000		1'000		1'120.21	
940.322.00	Zinsen für Darlehen	25'000		35'000		15'712.90	
940.420.00	Verzugszinsen		20'000		40'000		17'689.45
940.420.01	Vergütungszinsen		10'000				
<b>990</b>	<b>Abschreibungen Nettoergebnis</b>	<b>67'100</b>	<b>67'100</b>	<b>97'500</b>	<b>97'500</b>	<b>87'763.95</b>	<b>87'763.95</b>
990.331.00	Abschreibungen Verwaltungsverm.	67'100		97'500		87'763.95	
<b>999</b>	<b>Abschluss der laufenden Rechnung Nettoergebnis</b>					<b>-5'291.11 5'291.11</b>	
999.912.01	Gewinn/Verlust LR					-5'291.11	

## LAUFENDE RECHNUNG

Voranschlag

V LR Arten detailliert

Nummer	Artengliederung Politische Gemeinde	Voranschlag 2012		Voranschlag 2011		Rechnung 2010	
		Aufwand	Ertrag	Aufwand	Ertrag	Aufwand	Ertrag
	<b>LAUFENDE RECHNUNG</b>	<b>-5'660'704</b>	<b>-5'612'261</b>	<b>-5'391'477</b>	<b>-5'343'862</b>	<b>-5'554'118.91</b>	<b>-5'548'827.80</b>
	<b>Nettoergebnis</b>	<b>48'443</b>		<b>47'615</b>			
<b>3</b>	<b>Aufwand</b>	<b>-5'660'704</b>		<b>-5'391'477</b>		<b>-5'554'118.91</b>	
<b>30</b>	<b>Personalaufwand</b>	<b>-805'200</b>		<b>-786'700</b>		<b>-774'711.92</b>	
<b>300</b>	<b>Behörden, Kommissionen</b>	<b>-33'200</b>		<b>-34'200</b>		<b>-28'466.65</b>	
011.300.00	Entsch. Wahlbüro, Revisoren	-11'000		-11'500		-9'872.65	
012.300.00	Sitzungsgelder	-13'800		-13'800		-14'400.00	
029.300.00	Sitzungsgelder	-3'200		-3'200		-990.00	
101.300.00	Schlichtungskommission	-4'000		-4'500		-1'794.00	
102.300.00	Sitzungsgelder			-400			
581.300.00	Sitzungsgelder	-1'200		-800		-1'410.00	
<b>301</b>	<b>Löhne Verwaltungs- und Betriebspersonal</b>	<b>-658'000</b>		<b>-637'500</b>		<b>-642'080.70</b>	
020.301.00	Besoldungen	-650'000		-630'000		-633'747.70	
804.301.00	Entschädigung Ackerbaustellenleiter	-8'000		-7'500		-8'333.00	
<b>303</b>	<b>AHV, IV, EO, FAK, ALV</b>	<b>-49'000</b>		<b>-47'000</b>		<b>-49'817.87</b>	
020.303.00	Sozialversicherungsbeiträge	-49'000		-47'000		-49'817.87	
<b>304</b>	<b>Pensionskassenbeiträge</b>	<b>-32'000</b>		<b>-32'000</b>		<b>-31'006.20</b>	
020.304.00	Berufliche Vorsorge	-32'000		-32'000		-31'006.20	
<b>305</b>	<b>Unfall- und Krankenversicherungsbeiträge</b>	<b>-10'000</b>		<b>-10'000</b>		<b>-14'771.80</b>	
020.305.00	UVG / KVG Beiträge	-10'000		-10'000		-14'771.80	
<b>309</b>	<b>Übriges</b>	<b>-23'000</b>		<b>-26'000</b>		<b>-8'568.70</b>	
020.309.00	Übriger Personalaufwand	-8'000		-11'000		-5'943.60	
809.309.00	Übriger Personalaufwand	-15'000		-15'000		-2'625.10	
<b>31</b>	<b>Sachaufwand</b>	<b>-2'476'100</b>		<b>-2'296'530</b>		<b>-2'507'524.85</b>	
<b>310</b>	<b>Büromaterial, Drucksachen</b>	<b>-15'300</b>		<b>-24'300</b>		<b>-11'162.90</b>	
011.310.00	Botschaften, Inserate	-1'400		-2'400		-1'484.85	
020.310.00	Büromaterial, Drucksachen	-10'000		-15'000		-8'290.05	

## LAUFENDE RECHNUNG

Voranschlag

V LR Arten detailliert

Nummer	Artengliederung Politische Gemeinde	Voranschlag 2012		Voranschlag 2011		Rechnung 2010	
		Aufwand	Ertrag	Aufwand	Ertrag	Aufwand	Ertrag
320.310.00	Zeitungsinserate, Infobotschaft	-2'000		-5'000		-138.00	
581.310.00	Diverser Aufwand und Spesen	-1'900		-1'900		-1'250.00	
<b>311</b>	<b>Mobilien, Maschinen, Fahrzeuge</b>	<b>-75'200</b>		<b>-58'500</b>		<b>-74'772.05</b>	
020.311.00	Anschaffungen Geräte, Mobiliar	-3'500		-8'000		-12'509.20	
620.311.00	Anschaffungen Geräte, Maschinen	-8'200		-10'000		-39'353.55	
701.311.00	Anschaffungen Wasseruhren und Geräte	-20'500		-13'000		-7'990.20	
720.311.00	Anschaffungen und Unterhalt Einrichtung	-22'500		-10'000		-2'723.35	
740.311.00	Anschaffungen Geräte und Maschinen	-500		-500		-500.00	
780.311.00	Anschaffungen Geräte und Robidog	-2'000		-2'000		-901.70	
861.311.00	Anschaffungen Zähler	-18'000		-15'000		-10'794.05	
<b>312</b>	<b>Wasser, Energie, Heizmaterialien</b>	<b>-1'289'900</b>		<b>-1'234'000</b>		<b>-1'147'794.30</b>	
020.312.00	Energie Kanzlei	-2'700		-2'700		-1'921.70	
090.312.00	Wasser, Energie, Heizmaterial	-34'500		-37'000		-28'671.75	
160.312.00	Wasser, Energie, Heizmaterial	-2'000		-1'500		-2'533.20	
620.312.00	Kosten für Strassenbeleuchtung	-17'500		-18'000		-12'050.65	
701.312.00	Stromkosten für Pumpstation	-12'000		-12'000		-12'132.05	
710.312.00	Pumpkosten ARA	-1'000		-1'000		-804.60	
740.312.00	Wasser, Energie, Heizmaterial					-192.35	
861.312.10	Netznutzung Vorlieferant	-280'000		-246'000		-316'175.10	
861.312.20	Systemdienstleistung SDL	-48'000		-77'500		-40'674.05	
861.312.30	Einspeisevergütung KEV	-47'000		-45'300		-51'730.35	
865.312.20	Energieankauf	-845'200		-793'000		-680'908.50	
<b>313</b>	<b>Verbrauchsmaterialien</b>	<b>-50'600</b>		<b>-81'000</b>		<b>-40'791.15</b>	
020.313.00	Reinigung, Verbrauchsmaterial	-1'000		-1'000		-662.25	
309.313.00	Auslagen Vereine, Empfänge	-14'600		-45'000		-8'561.95	
620.313.20	Winterdienst, Salz und Splitt	-10'000		-10'000		-11'973.80	
620.313.30	Treibstoff, Signalisation	-23'000		-23'000		-17'092.25	
780.313.00	Unterhalt Robidog	-2'000		-2'000		-2'500.90	
<b>314</b>	<b>Baulicher Unterhalt durch Dritte</b>	<b>-499'950</b>		<b>-427'250</b>		<b>-531'293.50</b>	
020.314.00	Reinigung durch Dritte	-500		-600		-482.70	
090.314.00	Baulicher Unterhalt Liegenschaften	-65'500		-32'000		-41'376.90	
160.314.00	Unterhalt ZS-Anlagen, Mobiliar	-3'000		-2'000		700.00	
620.314.10	Schacht- und Strassenreinigung	-15'000		-15'000		-11'732.35	
620.314.20	Unterhalt und Sanierung Teerstrassen	-82'000		-81'000		-110'642.30	

## LAUFENDE RECHNUNG

Voranschlag

V LR Arten detailliert

Nummer	Artengliederung Politische Gemeinde	Voranschlag 2012		Voranschlag 2011		Rechnung 2010	
		Aufwand	Ertrag	Aufwand	Ertrag	Aufwand	Ertrag
620.314.30	Unterhalt und Sanierung Naturstrassen	-20'000		-27'500		-25'410.30	
700.314.00	Unterhalt öffentliche Brunnen	-8'850		-16'150		-4'085.60	
701.314.00	Unterhalt Leitungen und Gebäude	-51'600		-30'000		-88'062.55	
701.314.10	Hydranten	-13'000		-10'000		-20'771.85	
710.314.00	Unterhalt Kanalisation	-30'000		-25'000		-23'364.05	
720.314.00	Unterhalt Gemeindedeponie und Kiesgrube	-1'000		-500		-240.50	
740.314.00	Unterhalt Anlagen	-8'000		-4'000		-5'339.60	
750.314.00	Unterhalt öffentliche Gewässer	-35'000		-35'000		-17'622.55	
770.314.00	Unterhalt Naturschutz	-1'500		-1'500		-1'295.00	
809.314.10	Dritte für Strassenunterhalt	-60'000		-55'000		-86'600.45	
861.314.20	Unterhalt Mess- und Trafostation	-13'000		-10'000		-3'148.85	
861.314.30	Unterhalt NS-Netz (NE7)	-65'000		-45'000		-58'512.00	
861.314.40	Unterhalt MS-Netz (NE5)	-12'000		-22'000		-33'305.95	
861.314.50	Neue Hausanschlüsse	-15'000		-15'000			
<b>315</b>	<b>Übriger Unterhalt durch Dritte</b>	<b>-30'000</b>		<b>-32'500</b>		<b>-83'050.10</b>	
020.315.00	Unterhalt und Reparaturen	-4'000		-6'000		-3'116.65	
620.315.00	Unterhalt Geräte und Maschinen	-10'000		-15'000		-17'876.40	
701.315.00	Unterhalt Pumpen und Wasseruhren	-12'500		-5'000		-9'821.40	
720.315.10	Altlasten Rothlenbuck					-42'981.15	
730.315.00	Unterhalt	-500		-500			
861.315.00	Zählerunterhalt, NIV-Kontrolle	-2'000				-1'927.40	
861.315.30	Unterhalt Zähler und Apparate	-1'000		-6'000		-7'327.10	
<b>316</b>	<b>Miete, Pachten, Benutzungskosten</b>	<b>-32'000</b>		<b>-32'000</b>		<b>-31'836.00</b>	
020.316.00	Mietzins	-32'000		-32'000		-31'836.00	
<b>317</b>	<b>Spesenentschädigungen</b>	<b>-14'000</b>		<b>-14'000</b>		<b>-11'958.72</b>	
020.317.00	Spesenentschädigung	-14'000		-14'000		-11'958.72	
<b>318</b>	<b>Dienstleistungen und Honorare</b>	<b>-455'200</b>		<b>-379'030</b>		<b>-566'744.13</b>	
012.318.00	Beratungen, Gutachten, Anlässe	-1'420		-3'400		-20.00	
020.318.00	Dienstleistungen, Telefon, Porti, TABG	-42'000		-45'000		-45'613.40	
020.318.10	Betriebskosten	-15'000		-15'000		-14'706.50	
020.318.20	EDV-Kosten	-125'550		-65'000		-253'910.80	
029.318.00	Dienstleistungen	-6'000		-6'000		-3'657.95	
090.318.00	Sachversicherungen, Dienstleistungen	-6'000		-6'000		-1'817.50	
100.318.00	Dienstleistungen und Honorare	-500		-500			



## LAUFENDE RECHNUNG

Voranschlag

V LR Arten detailliert

Nummer	Artengliederung Politische Gemeinde	Voranschlag 2012		Voranschlag 2011		Rechnung 2010	
		Aufwand	Ertrag	Aufwand	Ertrag	Aufwand	Ertrag
102.318.00	Gutachten, Beratungen	-15'000		-15'000		-13'052.85	
160.318.00	Gebühr Alarmeinrichtung	-80		-80		-80.00	
300.318.00	Bundes- und Jungbürgerfeier	-9'000		-8'000		-9'009.65	
440.318.00	Dienstleistungen, Honorare	-2'000		-4'000			
581.318.00	Gutachten, Telefon und andere Dienstl.	-10'000					
620.318.00	Motorfahrzeugversicherung, Beratung	-7'000		-12'500		-4'774.40	
650.318.00	Generalabonnemente	-24'600		-22'600		-19'550.00	
701.318.00	Wasserproben, Gebäudeversicherung	-4'000		-4'000		-2'851.20	
701.318.10	TWN, QS, Pläne nachführen	-6'650		-7'650		-5'741.15	
710.318.00	GEP, Pläne	-13'000		-9'000		-6'263.50	
720.318.00	Entsorgung Grüngut, Altpapier etc.	-50'000		-45'000		-55'777.70	
730.318.00	Kantonale Fleischkontrolle	-2'000		-2'000		-2'796.00	
740.318.00	Bestattungskosten	-20'000		-17'000		-18'070.95	
780.318.00	Rauchgaskontrolle, tierische Abfälle	-4'000		-3'800		-4'193.50	
790.318.00	Ortsplanung, NHG	-15'000		-15'000		-29'221.85	
804.318.00	Feuerbrand	-1'000		-1'000		-48.00	
809.318.00	Dienstleistungen, Sachversicherungen	-5'000		-5'000		-2'178.60	
861.318.00	Beratungen, Konzepte	-8'000		-8'000			
861.318.10	EDV-Pläne	-16'000		-5'000		-1'965.20	
861.318.20	Nachführung Leitungskataster	-10'000		-12'000		-22'486.90	
861.318.30	Sachversicherungsprämien	-1'000		-4'000			
861.318.40	Honorar Dritter für Beratung	-4'000		-5'000		-22'093.55	
861.318.50	Zählerfernauslesung, EDM	-11'400		-12'000		-9'764.60	
861.318.60	Netzpreiskalkulation, QS	-10'000		-8'000		-10'285.45	
861.318.70	Hoheitliches Kontrollwesen	-3'500		-6'000		-1'011.20	
900.318.00	Dienstleistungen	-1'500		-1'500		-1'393.75	
940.318.00	Bank-, PC-Gebühren	-5'000		-5'000		-4'407.98	
<b>319</b>	<b>Übriges</b>	<b>-13'950</b>		<b>-13'950</b>		<b>-8'122.00</b>	
012.319.00	Übriger Sachaufwand, VTG	-2'950		-2'950		-2'822.65	
020.319.00	Übriger Sachaufwand	-2'000		-2'000		-956.05	
150.319.00	Übriger Sachaufwand					-150.00	
790.319.00	Vermessungsaufwand	-9'000		-9'000		-4'193.30	
<b>32</b>	<b>Passivzinsen</b>	<b>-35'000</b>		<b>-49'000</b>		<b>-22'733.11</b>	
<b>321</b>	<b>Kurzfristige Schulden</b>	<b>-1'400</b>		<b>-2'900</b>		<b>-1'420.21</b>	
710.321.00	Schuldzinsen	-400		-1'900		-300.00	

## LAUFENDE RECHNUNG

Voranschlag

V LR Arten detailliert

Nummer	Artengliederung Politische Gemeinde	Voranschlag 2012		Voranschlag 2011		Rechnung 2010	
		Aufwand	Ertrag	Aufwand	Ertrag	Aufwand	Ertrag
940.321.00	Zinsen Betriebskonti	-1'000		-1'000		-1'120.21	
<b>322</b>	<b>Mittel- und langfristige Schulden</b>	<b>-33'600</b>		<b>-46'100</b>		<b>-21'312.90</b>	
701.322.00	Bank- und Darlehenszinsen	-2'700		-4'600		-2'200.00	
861.322.00	Bank- und Darlehenszinsen	-5'900		-6'500		-3'400.00	
940.322.00	Zinsen für Darlehen	-25'000		-35'000		-15'712.90	
<b>33</b>	<b>Abschreibungen</b>	<b>-230'800</b>		<b>-267'400</b>		<b>-272'190.96</b>	
<b>330</b>	<b>Liegenschaften des Finanzvermögens</b>	<b>-25'000</b>		<b>-35'000</b>		<b>-35'227.01</b>	
020.330.00	Debitorenverluste					-60.40	
900.330.00	Abschreibungen und Erlasse	-25'000		-35'000		-35'166.61	
<b>331</b>	<b>Verwaltungsvermögen, ordentl. Abschreib.</b>	<b>-70'400</b>		<b>-101'100</b>		<b>-91'663.95</b>	
160.331.00	Abschreibungen	-3'300		-3'600		-3'900.00	
990.331.00	Abschreibungen Verwaltungsverm.	-67'100		-97'500		-87'763.95	
<b>334</b>	<b>Ordentliche Abschreibungen Anlagen</b>	<b>-60'300</b>		<b>-80'800</b>		<b>-145'300.00</b>	
701.334.00	Abschreibungen	-45'800		-52'000		-54'300.00	
710.334.00	Abschreibungen	-6'700		-20'500		-6'800.00	
861.334.00	Abschreibungen	-7'800		-8'300		-84'200.00	
<b>335</b>	<b>Zusätzliche Abschreibungen</b>	<b>-75'100</b>		<b>-50'500</b>			
861.335.00	Abschreibungen "alte Investitionen"	-75'100		-50'500			
<b>34</b>	<b>Anteile und Beiträge ohne Zweckbindung</b>	<b>-6'700</b>		<b>-7'800</b>		<b>-7'102.00</b>	
<b>341</b>	<b>Kanton Einnahmenanteile</b>	<b>-4'800</b>		<b>-5'800</b>		<b>-5'243.20</b>	
090.314.01	Unterhalt Begegnungsplatz Kirche	-500					
820.341.00	Kantonsanteil Jagdpachterlös	-4'300		-4'300		-4'243.20	
933.341.00	Kantonsanteil Alkohol- und Wirtepatente			-1'500		-1'000.00	
<b>342</b>	<b>Gemeinde Einnahmeanteile</b>	<b>-1'900</b>		<b>-2'000</b>		<b>-1'858.80</b>	
820.342.00	Gemeindeanteil Jagdpachterlös	-1'900		-2'000		-1'858.80	
<b>35</b>	<b>Entschädigungen an Gemeinwesen</b>	<b>-241'820</b>		<b>-255'820</b>		<b>-217'097.80</b>	
<b>351</b>	<b>Kanton</b>	<b>-17'000</b>		<b>-20'000</b>		<b>-15'386.65</b>	

## LAUFENDE RECHNUNG

Voranschlag

V LR Arten detailliert

Nummer	Artengliederung Politische Gemeinde	Voranschlag 2012		Voranschlag 2011		Rechnung 2010	
		Aufwand	Ertrag	Aufwand	Ertrag	Aufwand	Ertrag
101.351.00	Passbüro, Migrationsamt	-17'000		-20'000		-15'386.65	
<b>352</b>	<b>Gemeinden</b>	<b>-224'820</b>		<b>-235'820</b>		<b>-201'711.15</b>	
160.352.00	Beitrag an ZSR Rhy	-19'500		-10'500		-11'266.45	
470.352.00	Pilzkontrolle Gemeindeanteil	-1'200		-1'200		-1'263.40	
620.352.00	Beitrag gemäss Unterhaltsreglement	-25'000		-25'000		-25'000.00	
710.352.00	ARA-Betriebskostenanteil	-170'000		-190'000		-155'385.40	
780.352.00	Regionale Tierkörpersammelstelle	-2'000		-2'000		-1'681.95	
810.352.00	Gemeindebeitrag an Forst	-7'120		-7'120		-7'113.95	
<b>36</b>	<b>Eigene Beiträge</b>	<b>-941'644</b>		<b>-817'387</b>		<b>-774'288.78</b>	
<b>361</b>	<b>Kanton</b>	<b>-203'500</b>		<b>-200'000</b>		<b>-220'945.95</b>	
520.361.00	IPV-Beiträge an Kanton	-100'000		-100'000		-121'517.95	
650.361.10	Defizitanteile TG und SH	-98'500		-95'000		-94'331.00	
804.361.00	Pflanzenschutzfond	-5'000		-5'000		-5'097.00	
<b>362</b>	<b>Gemeinden</b>	<b>-3'600</b>		<b>-3'600</b>		<b>-4'290.00</b>	
820.362.00	Wildschadenverhütung Gemeindeanteil	-3'600		-3'600		-4'290.00	
<b>364</b>	<b>Gemischtwirtschaftliche Unternehmungen</b>	<b>-192'150</b>		<b>-189'150</b>		<b>-134'855.60</b>	
440.364.00	Beiträge an Spitex	-60'500		-128'500		-79'885.25	
440.364.10	Beiträge an Mütterberatung	-12'000		-12'000		-7'588.00	
440.364.20	Beiträge Langzeitpflege an Spitex	-71'000					
450.364.00	Beiträge an Zweckverbände	-16'150		-16'150		-14'882.35	
570.364.00	Defizitbeitrag	-32'500		-32'500		-32'500.00	
<b>365</b>	<b>Private Institutionen</b>	<b>-28'100</b>		<b>-37'500</b>		<b>-65'535.60</b>	
300.365.00	Beiträge an kulturelle Institutionen	-2'800		-2'700			
309.365.00	Diverse Beiträge, Spenden	-5'500		-14'300		-32'704.00	
340.365.00	Beiträge an Vereine	-1'000		-1'000		-1'000.00	
520.365.00	Kosten Aufhebung Prämienausstände	-10'000		-10'000		-22'155.60	
540.365.00	Jugendschutz	-8'300		-9'000		-9'500.00	
550.365.00	Beiträge an private Institutionen	-500		-500		-176.00	
<b>366</b>	<b>Private Haushalte</b>	<b>-514'294</b>		<b>-387'137</b>		<b>-348'661.63</b>	
310.366.00	Beiträge für Restaurierungen	-30'000		-28'500		-2'800.00	
581.366.10	Unterstützung Thurgauer-Bürger	-128'184		-100'515		-118'594.00	

## LAUFENDE RECHNUNG

Voranschlag

V LR Arten detailliert

Nummer	Artengliederung Politische Gemeinde	Voranschlag 2012		Voranschlag 2011		Rechnung 2010	
		Aufwand	Ertrag	Aufwand	Ertrag	Aufwand	Ertrag
581.366.20	Unterstützung übrige Schweizer-Bürger	-180'518		-169'682		-145'253.82	
581.366.30	Unterstützung Ausländer	-36'846				-9'953.00	
581.366.40	Unterstützung Asylbewerber	-109'970		-60'600		-40'515.16	
589.366.20	Alimentenbevorschussung	-28'776		-27'840		-31'545.65	
<b>37</b>	<b>Durchlaufende Beiträge</b>	<b>-16'440</b>		<b>-8'040</b>		<b>-33'331.65</b>	
<b>371</b>	<b>Kanton</b>					<b>-3'731.65</b>	
520.371.00	Weiterl. Prämienrückerstattung an Kanton					-3'731.65	
<b>373</b>	<b>Eigene Anstalten</b>					<b>-1'610.00</b>	
520.373.00	Weiterl. Prämienverb. an Sozialhilfe					-1'610.00	
<b>375</b>	<b>Private Institutionen</b>					<b>-17'315.00</b>	
520.375.00	Weiterl. Prämienverb. an KK oder Betr.					-17'315.00	
<b>376</b>	<b>Private Haushalte</b>	<b>-16'440</b>		<b>-8'040</b>		<b>-10'675.00</b>	
520.376.00	Weiterl. Prämienverbilligung an Private					-10'675.00	
589.376.00	Alimenteninkasso	-16'440		-8'040			
<b>38</b>	<b>Einlagen in Spezialfinanz. + Stiftungen</b>	<b>-44'000</b>		<b>-74'700</b>		<b>-40'437.84</b>	
<b>381</b>	<b>Einlagen in Stiftungen</b>	<b>-44'000</b>		<b>-74'700</b>		<b>-40'437.84</b>	
710.381.00	Einlage in Spezialfinanzierung	-21'600				-22'727.20	
809.381.00	Einlage in Spezialfinanzierung			-5'000			
861.381.00	Einlage in Spezialfinanzierung	-22'400		-66'100		-17'710.64	
865.381.00	Einlage in Spezialfinanzierung			-3'600			
<b>39</b>	<b>Interne Verrechnungen</b>	<b>-863'000</b>		<b>-828'100</b>		<b>-904'700.00</b>	
<b>390</b>	<b>Personalaufwand</b>	<b>-637'400</b>		<b>-619'800</b>		<b>-628'800.00</b>	
011.390.00	Interne Verrechnung Personalaufwand	-21'500		-20'900		-20'300.00	
012.390.00	Interne Verrechnung Personalaufwand	-37'600		-36'500		-35'600.00	
029.390.00	Interne Verrechnung Personalaufwand	-21'500		-20'900		-25'500.00	
090.390.00	Interne Verrechnung Personalaufwand	-26'800		-26'000		-35'600.00	
101.390.00	Interne Verrechnung Personalaufwand	-64'400		-62'600		-62'100.00	
102.390.00	Interne Verrechnung Personalaufwand	-5'400		-5'200		-10'200.00	
160.390.00	Interne Verrechnung Personalaufwand	-8'000		-7'800		-2'500.00	

## LAUFENDE RECHNUNG

Voranschlag

V LR Arten detailliert

Nummer	Artengliederung Politische Gemeinde	Voranschlag 2012		Voranschlag 2011		Rechnung 2010	
		Aufwand	Ertrag	Aufwand	Ertrag	Aufwand	Ertrag
300.390.00	Interne Verrechnung Personalaufwand	-5'400		-5'200		-5'100.00	
309.390.00	Interne Verrechnung Personalaufwand	-2'700		-2'600		-5'100.00	
320.390.00	Interne Verrechnung Personalaufwand	-5'400		-5'200		-7'600.00	
440.390.00	Interne Verrechnung Personalaufwand	-2'700		-2'600		-2'500.00	
500.390.00	Interne Verrechnung Personalaufwand	-11'800		-11'500		-12'700.00	
520.390.00	Interne Verrechnung Personalaufwand	-13'400		-13'100		-15'300.00	
581.390.00	Interne Verrechnung Personalaufwand	-34'900		-34'000		-29'000.00	
582.390.00	Interne Verrechnung Personalaufwand	-1'000		-1'000		-1'000.00	
620.390.00	Interne Verrechnung Personalaufwand	-40'200		-39'100		-43'300.00	
650.390.00	Interne Verrechnung Personalaufwand	-8'000		-7'800		-2'500.00	
700.390.00	Interne Verrechnung Personalaufwand	-16'100		-15'700		-10'200.00	
701.390.00	Interne Verrechnung Personalaufwand	-36'500		-35'500		-37'100.00	
710.390.00	Interne Verrechnung Personalaufwand	-27'900		-27'100		-30'500.00	
720.390.00	Interne Verrechnung Personalaufwand	-16'100		-15'700		-10'200.00	
740.390.00	Interne Verrechnung Personalaufwand	-8'000		-7'800		-12'700.00	
750.390.00	Interne Verrechnung Personalaufwand	-16'100		-15'700		-22'900.00	
770.390.00	Interne Verrechnung Personalaufwand	-10'700		-10'400		-10'200.00	
780.390.00	Interne Verrechnung Personalaufwand	-18'800		-18'300		-10'200.00	
790.390.00	Interne Verrechnung Personalaufwand	-8'000		-7'800		-7'600.00	
820.390.00	Interne Verrechnung Personalaufwand	-5'400		-5'200		-2'500.00	
861.390.00	Interne Verrechnung Personalaufwand	-37'600		-36'500		-37'200.00	
871.390.00	Interne Verrechnung Personalaufwand	-8'000		-7'800		-10'200.00	
900.390.00	Interne Verrechnung Personalaufwand	-117'500		-114'300		-111'400.00	
<b>391</b>	<b>Sachaufwand</b>	<b>-225'600</b>		<b>-208'300</b>		<b>-275'900.00</b>	
011.391.00	Interne Verrechnung Sachaufwand	-5'300		-5'800		-3'900.00	
012.391.00	Interne Verrechnung Sachaufwand	-9'200		-10'200		-6'900.00	
029.391.00	Interne Verrechnung Sachaufwand	-5'300		-5'800		-4'900.00	
090.391.00	Interne Verrechnung Sachaufwand	-6'600		-7'300		-6'900.00	
101.391.00	Interne Verrechnung Sachaufwand	-15'800		-17'400		-12'000.00	
102.391.00	Interne Verrechnung Sachaufwand	-1'300		-1'400		-2'000.00	
160.391.00	Interne Verrechnung Sachaufwand	-2'000		-2'200		-500.00	
300.391.00	Interne Verrechnung Sachaufwand	-1'300		-1'500		-900.00	
309.391.00	Interne Verrechnung Sachaufwand	-700		-700		-900.00	
320.391.00	Interne Verrechnung Sachaufwand	-1'300		-1'400		-1'500.00	
440.391.00	Interne Verrechnung Sachaufwand	-700		-700		-500.00	
500.391.00	Interne Verrechnung Sachaufwand	-2'900		-3'150		-2'500.00	
520.391.00	Interne Verrechnung Sachaufwand	-3'300		-3'600		-3'000.00	

## LAUFENDE RECHNUNG

Voranschlag

V LR Arten detailliert

Nummer	Artengliederung Politische Gemeinde	Voranschlag 2012		Voranschlag 2011		Rechnung 2010	
		Aufwand	Ertrag	Aufwand	Ertrag	Aufwand	Ertrag
581.391.00	Interne Verrechnung Sachaufwand	-8'600		-9'400		-5'600.00	
582.391.00	Interne Verrechnung Sachaufwand	-250		-300		-200.00	
620.391.00	Interne Verrechnung Sachaufwand	-9'900		-10'900		-8'400.00	
650.391.00	Interne Verrechnung Sachaufwand	-2'000		-2'200		-500.00	
700.391.00	Interne Verrechnung Sachaufwand	-3'900		-4'350		-2'000.00	
701.391.00	Interne Verrechnung Sachaufwand	-21'550		-16'400		-45'700.00	
710.391.00	Interne Verrechnung Sachaufwand	-19'400		-14'100		-44'400.00	
720.391.00	Interne Verrechnung Sachaufwand	-3'900		-4'350		-2'000.00	
740.391.00	Interne Verrechnung Sachaufwand	-2'000		-2'200		-2'500.00	
750.391.00	Interne Verrechnung Sachaufwand	-3'900		-4'400		-4'400.00	
770.391.00	Interne Verrechnung Sachaufwand	-2'600		-2'900		-2'000.00	
780.391.00	Interne Verrechnung Sachaufwand	-4'600		-5'100		-2'000.00	
790.391.00	Interne Verrechnung Sachaufwand	-2'000		-2'200		-1'500.00	
820.391.00	Interne Verrechnung Sachaufwand	-1'300		-1'400		-500.00	
861.391.00	Interne Verrechnung Sachaufwand	-21'800		-16'700		-45'700.00	
871.391.00	Interne Verrechnung Sachaufwand	-2'000		-2'200		-2'000.00	
900.391.00	Interne Verrechnung Sachaufwand	-60'200		-48'050		-60'100.00	
<b>4</b>	<b>Ertrag</b>		<b>-5'612'261</b>		<b>-5'343'862</b>		<b>-5'548'827.80</b>
<b>40</b>	<b>Steuern</b>		<b>-1'528'000</b>		<b>-1'502'000</b>		<b>-1'542'585.05</b>
<b>400</b>	<b>Einkommens-/Vermögenssteuern nat. Person</b>		<b>-1'245'000</b>		<b>-1'202'000</b>		<b>-1'256'589.65</b>
900.400.10	Steuerertrag natürliche Personen		-1'143'000		-1'090'000		-1'131'556.35
900.400.20	Steuern Vorjahre nat. und jur. Personen		-100'000		-110'000		-121'841.55
900.400.40	QST Renten und Kapitalabfindungen		-2'000		-2'000		-3'191.75
<b>401</b>	<b>Ertrags-/Kapitalsteuern jur. Person</b>		<b>-35'000</b>		<b>-45'000</b>		<b>-33'097.20</b>
900.401.00	Steuerertrag juristische Personen		-35'000		-45'000		-33'097.20
<b>402</b>	<b>Liegenschaftsteuern</b>		<b>-90'000</b>		<b>-90'000</b>		<b>-84'947.30</b>
931.402.00	Liegenschaftsteuern		-90'000		-90'000		-84'947.30
<b>403</b>	<b>Grundstücksgewinnsteuern</b>		<b>-50'000</b>		<b>-60'000</b>		<b>-61'228.90</b>
931.403.00	Grundstücksgewinnsteuern		-50'000		-60'000		-61'228.90
<b>406</b>	<b>Besitz- und Aufwandsteuern</b>		<b>-108'000</b>		<b>-105'000</b>		<b>-106'722.00</b>
620.406.00	Strassenverkehrssteuern		-93'000		-90'000		-90'802.00

## LAUFENDE RECHNUNG

Voranschlag

V LR Arten detailliert

Nummer	Artengliederung Politische Gemeinde	Voranschlag 2012		Voranschlag 2011		Rechnung 2010	
		Aufwand	Ertrag	Aufwand	Ertrag	Aufwand	Ertrag
780.406.00	Hundesteuern		-15'000		-15'000		-15'920.00
<b>41</b>	<b>Regalien und Konzessionen</b>		<b>-18'000</b>		<b>-14'800</b>		<b>-18'031.80</b>
<b>410</b>	<b>Jagdpacht</b>		<b>-16'000</b>		<b>-12'800</b>		<b>-16'031.80</b>
820.410.00	Jagdpachten		-16'000		-12'800		-16'031.80
<b>411</b>	<b>Fischpacht</b>		<b>-2'000</b>		<b>-2'000</b>		<b>-2'000.00</b>
820.411.00	Fischpachten		-2'000		-2'000		-2'000.00
<b>42</b>	<b>Vermögenserträge</b>		<b>-57'450</b>		<b>-68'280</b>		<b>-41'773.45</b>
<b>420</b>	<b>Banken/Post</b>		<b>-30'000</b>		<b>-40'000</b>		<b>-17'689.45</b>
940.420.00	Verzugszinsen		-20'000		-40'000		-17'689.45
940.420.01	Vergütungszinsen		-10'000				
<b>427</b>	<b>LS-Erträge des Verwaltungsvermögen</b>		<b>-27'450</b>		<b>-28'280</b>		<b>-24'084.00</b>
090.427.00	Miet- und Pachtzinsen		-27'450		-28'280		-24'084.00
<b>43</b>	<b>Entgelte</b>		<b>-2'646'071</b>		<b>-2'487'392</b>		<b>-2'422'584.58</b>
<b>431</b>	<b>Gebühren für Amtshandlungen</b>		<b>-38'000</b>		<b>-44'500</b>		<b>-49'615.00</b>
029.431.00	Baubewilligungen		-15'000		-17'000		-28'030.00
101.431.00	Gebühren Einwohnerkontrolle		-22'000		-27'000		-21'385.00
140.431.00	Feuerschutzbewilligungen		-1'000		-500		-200.00
<b>434</b>	<b>Andere Benützungsgebühren, DL</b>		<b>-2'117'100</b>		<b>-2'044'000</b>		<b>-1'973'708.60</b>
650.434.00	Einnahmen Generalabonnemente		-24'000		-20'000		-20'676.00
701.434.00	Wasserverkauf inkl. Grundtaxen		-190'000		-185'000		-207'100.59
710.434.00	ARA-Gebühren		-290'000		-280'000		-289'811.80
720.434.00	Grundgebühr Entsorgung		-37'000		-37'000		-36'529.17
730.434.00	Benützungsgebühren		-3'000		-4'000		-2'920.00
740.434.00	Rückerstattungen		-2'500		-5'000		-2'226.25
780.434.00	Tierkörpersammelstelle		-2'000		-2'000		-2'134.50
861.434.10	Netznutzung Grundpreistarif		-482'000		-459'000		-608'122.40
861.434.20	Netznutzung Leistungspreistarif		-76'000		-70'000		-32'430.95
861.434.30	Netznutzung Tarif Mittelspannung		-64'700		-58'000		-51'991.38
861.434.40	Netznutzung Baustrom		-2'000		-1'600		-1'551.96

## LAUFENDE RECHNUNG

Voranschlag

V LR Arten detailliert

Nummer	Artengliederung Politische Gemeinde	Voranschlag 2012		Voranschlag 2011		Rechnung 2010	
		Aufwand	Ertrag	Aufwand	Ertrag	Aufwand	Ertrag
861.434.50	Netznutzung Strassenbeleuchtung		-3'000		-3'000		
861.434.60	Systemdienstleistung SDL		-48'400		-77'500		-40'560.68
861.434.70	Einspeisevergütung KEV		-47'400		-45'300		-43'755.11
865.434.10	Stromverkauf Grundpreistarif		-576'700		-539'000		-511'202.11
865.434.20	Stromverkauf Leistungspreisarif		-105'900		-106'000		
865.434.30	Stromverkauf LPT Mittelspannung		-158'900		-148'000		-122'235.86
865.434.40	Stromverkauf Temporäranschlüsse		-600		-600		-459.84
865.434.50	Stromverkauf Strassenbeleuchtung		-3'000		-3'000		
<b>435</b>	<b>Verkäufe</b>		<b>-65'000</b>		<b>-65'000</b>		<b>-42'021.60</b>
871.435.00	Kiesverkäufe		-65'000		-65'000		-42'021.60
<b>436</b>	<b>Rückerstattungen</b>		<b>-425'971</b>		<b>-333'892</b>		<b>-357'239.38</b>
020.436.00	Rückerstattungen		-1'500		-1'500		-1'513.58
020.436.10	Rückerstattungen Betriebskosten		-7'000		-7'000		-8'219.35
020.436.20	Rückerstattungen Taggeld		-1'000		-1'000		
020.436.30	Rückerstattungen A. Hug		-9'600		-9'600		-9'600.00
029.436.00	Rückerstattungen				-500		-1'106.80
090.436.00	Rückerstattungen		-10'250		-9'000		-5'892.10
581.436.10	Rückvergütung Thurgauer-Bürger		-111'419		-97'150		-117'903.55
581.436.20	Rückvergütung übrige Schweizer-Bürger		-99'536		-78'242		-96'091.05
581.436.30	Rückvergütung Ausländer						-7'233.70
581.436.40	Rückvergütung Asylbewerber		-117'530		-65'700		-38'526.20
589.436.20	Alimentenbevorschussung		-11'136		-7'200		-17'181.80
620.436.00	Rückerstattungen						-2'530.50
701.436.00	Rückerstattungen		-5'000		-5'000		-22'721.90
710.436.00	Rückerstattungen						-732.95
720.436.00	Rückerstattungen		-25'000		-25'000		-25'061.80
750.436.00	Rückerstattungen		-10'000		-10'000		
790.436.00	Rückerstattungen						-330.00
809.436.00	Rückerstattungen		-5'000		-5'000		-1'594.10
861.436.00	Rückerstattungen						-1'000.00
861.436.10	Rückerstattungen Hausanschlüsse		-12'000		-12'000		
<b>44</b>	<b>Anteile und Beiträge ohne Zweckbindung</b>		<b>-245'600</b>		<b>-222'500</b>		<b>-232'754.65</b>
<b>441</b>	<b>Anteile an Kantonseinnahmen</b>		<b>-600</b>		<b>-2'500</b>		<b>-5'450.00</b>
933.441.00	Alkohol- und Wirtenpatente		-600		-2'500		-5'450.00



## LAUFENDE RECHNUNG

Voranschlag

V LR Arten detailliert

Nummer	Artengliederung Politische Gemeinde	Voranschlag 2012		Voranschlag 2011		Rechnung 2010	
		Aufwand	Ertrag	Aufwand	Ertrag	Aufwand	Ertrag
<b>442</b>	<b>Gewinnanteil Banken</b>		<b>-50'000</b>		<b>-50'000</b>		<b>-47'120.00</b>
850.442.01	Gewinnanteil TKB		-50'000		-50'000		-47'120.00
<b>444</b>	<b>Finanzausgleich</b>		<b>-195'000</b>		<b>-170'000</b>		<b>-180'184.65</b>
701.444.00	Kantonsbeitrag						-4'083.65
921.444.00	Finanzausgleich		-195'000		-170'000		-176'101.00
<b>45</b>	<b>Rückerstattungen von Gemeinwesen</b>		<b>-123'500</b>		<b>-123'500</b>		<b>-131'710.80</b>
<b>451</b>	<b>Kanton</b>		<b>-63'500</b>		<b>-63'500</b>		<b>-68'201.40</b>
020.451.00	Kanton für Steuerbezug		-60'000		-60'000		-64'686.40
500.451.00	Kantonsbeitrag Gemeindezweigstelle		-3'500		-3'500		-3'515.00
<b>452</b>	<b>Gemeinden</b>		<b>-60'000</b>		<b>-60'000</b>		<b>-63'509.40</b>
020.452.00	Gemeinden für Steuerbezug		-60'000		-60'000		-63'509.40
<b>46</b>	<b>Beiträge für eigene Rechnungen</b>		<b>-80'500</b>		<b>-80'500</b>		<b>-106'034.40</b>
<b>461</b>	<b>Kanton</b>		<b>-5'500</b>		<b>-5'500</b>		<b>-16'202.85</b>
520.461.00	Betrag des Kantons für Prämienausstände		-5'000		-5'000		-14'770.40
804.461.00	Rückerstattungen		-500		-500		-1'432.45
<b>462</b>	<b>Gemeinden</b>		<b>-25'000</b>		<b>-25'000</b>		<b>-25'000.00</b>
809.462.00	Gemeindebeitrag		-25'000		-25'000		-25'000.00
<b>463</b>	<b>Eigene Anstalten</b>						<b>-14'068.15</b>
520.465.00	Rückerstattungen von Privaten						-14'068.15
<b>469</b>	<b>Übrige</b>		<b>-50'000</b>		<b>-50'000</b>		<b>-50'763.40</b>
309.469.00	Beiträge						-1'500.00
809.469.00	Grundeigentümerbeiträge		-50'000		-50'000		-49'263.40
<b>47</b>	<b>Durchlaufende Beiträge</b>		<b>-18'240</b>		<b>-8'040</b>		<b>-33'331.65</b>
<b>471</b>	<b>Kantone</b>						<b>-25'170.00</b>
520.471.00	Prämienverbilligungsbeiträge vom Kanton						-25'170.00

## LAUFENDE RECHNUNG

Voranschlag

V LR Arten detailliert

Nummer	Artengliederung Politische Gemeinde	Voranschlag 2012		Voranschlag 2011		Rechnung 2010	
		Aufwand	Ertrag	Aufwand	Ertrag	Aufwand	Ertrag
<b>476</b>	<b>Private Haushalte</b>		<b>-18'240</b>		<b>-8'040</b>		<b>-8'161.65</b>
520.476.00	Rückerst. Prämienverb. von Privaten						-8'161.65
589.476.00	Alimenteninkasso		-18'240		-8'040		
<b>48</b>	<b>Entnahmen aus Spezialfinanz.+Stiftungen</b>		<b>-31'900</b>		<b>-8'750</b>		<b>-115'321.42</b>
<b>481</b>	<b>Entnahmen aus Stiftungen</b>		<b>-31'900</b>		<b>-8'750</b>		<b>-115'321.42</b>
701.481.00	Entnahme aus Spezialfinanzierung		-31'800		-150		-52'764.08
710.481.00	Entnahme aus Spezialfinanzierung				-8'600		
809.481.00	Entnahme aus Spezialfinanzierung						-15'546.65
865.481.00	Entnahme aus Spezialfinanzierung		-100				-47'010.69
<b>49</b>	<b>Interne Verrechnungen</b>		<b>-863'000</b>		<b>-828'100</b>		<b>-904'700.00</b>
<b>490</b>	<b>Personalaufwand</b>		<b>-637'400</b>		<b>-619'800</b>		<b>-628'800.00</b>
020.490.00	Interne Verrechnung Personalaufwand		-637'400		-619'800		-628'800.00
<b>491</b>	<b>Sachaufwand</b>		<b>-225'600</b>		<b>-208'300</b>		<b>-275'900.00</b>
020.491.00	Interne Verrechnung Sachaufwand		-225'600		-208'300		-275'900.00

## INVESTITIONSRECHNUNG

Voranschlag

V IR Funktion detailliert

Nummer	Einzelkonti nach Funktionen Politische Gemeinde	Voranschlag 2012		Voranschlag 2011		Rechnung 2010	
		Ausgaben	Einnahmen	Ausgaben	Einnahmen	Ausgaben	Einnahmen
	<b>INVESTITIONSRECHNUNG</b>	<b>216'500</b>	<b>216'500</b>	<b>1'164'000</b>	<b>1'164'000</b>	<b>1'591'234.69</b>	<b>1'591'234.69</b>
<b>0</b>	<b>ALLGEMEINE VERWALTUNG</b>					<b>92'704.85</b>	
	<b>Nettoergebnis</b>						<b>92'704.85</b>
<b>090</b>	<b>Verwaltungsgebäude</b>					<b>92'704.85</b>	
090.506.00	Begegnungsplatz Kirche					92'704.85	
<b>1</b>	<b>OEFFENTLICHE SICHERHEIT</b>	<b>12'500</b>	<b>12'500</b>	<b>8'000</b>	<b>8'000</b>	<b>42'363.95</b>	<b>24'000.00</b>
	<b>Nettoergebnis</b>						<b>18'363.95</b>
<b>100</b>	<b>Grundbuch, Mass und Gewicht</b>					<b>18'363.95</b>	
100.582.00	Amtliche Vermessung					18'363.95	
<b>160</b>	<b>Staatsabgaben</b>	<b>12'500</b>	<b>12'500</b>	<b>8'000</b>	<b>8'000</b>	<b>24'000.00</b>	<b>24'000.00</b>
160.550.00	Einlagen in Spezialfinanzierung	12'500		8'000		24'000.00	
160.611.00	Investitionsersatzabgaben		12'500		8'000		24'000.00
<b>6</b>	<b>VERKEHR</b>			<b>390'000</b>	<b>182'000</b>	<b>157'967.95</b>	<b>183'908.20</b>
	<b>Nettoergebnis</b>				<b>208'000</b>	<b>25'940.25</b>	
<b>620</b>	<b>Oeffentliche Strassen</b>			<b>390'000</b>	<b>182'000</b>	<b>157'967.95</b>	<b>183'908.20</b>
620.501.01	Ziegeleiweg			230'000			
620.501.04	Sommerau West			40'000			
620.501.06	Neuer Traktor			120'000			
620.501.10	Sanierung Diessenhoferstrasse					1'970.85	
620.501.11	Hansoren					132'877.10	
620.501.50	Erschliessung Chatzenbach					16'433.10	
620.501.90	Erschliessung Ob der Hueb					6'686.90	
620.610.01	Ziegeleiweg				150'000		
620.610.04	Sommerau West				32'000		
620.610.90	Perimeter Erschliessung Ob der Hueb						183'908.20
<b>7</b>	<b>UMWELT, RAUMORDNUNG</b>		<b>60'000</b>	<b>137'000</b>	<b>117'000</b>	<b>277'365.12</b>	<b>475'503.33</b>
	<b>Nettoergebnis</b>	<b>60'000</b>			<b>20'000</b>	<b>198'138.21</b>	
<b>701</b>	<b>Wasserversorgung</b>		<b>25'000</b>	<b>82'000</b>	<b>37'000</b>	<b>164'635.97</b>	<b>110'659.03</b>

## INVESTITIONSRECHNUNG

Voranschlag

V IR Funktion detailliert

Nummer	Einzelkonti nach Funktionen Politische Gemeinde	Voranschlag 2012		Voranschlag 2011		Rechnung 2010	
		Ausgaben	Einnahmen	Ausgaben	Einnahmen	Ausgaben	Einnahmen
701.501.02	Wiesental West			70'000			
701.501.04	Sommerau West			12'000			
701.501.10	Sanierung Diessenhoferstrasse					2'320.60	
701.501.11	Hansroren					111'149.90	
701.501.12	LWL-Signalverbindung					28'482.70	
701.501.50	Erschliessung Chatzenbach					5'773.70	
701.501.90	Erschliessung Ob der Hueb					16'909.07	
701.610.04	Sommerau West				12'000		
701.610.11	Rückerstattungen Hansroren						19'366.58
701.610.20	Anschlussgebühren		25'000		25'000		20'872.50
701.610.90	Perimeter Erschliessung Ob der Hueb						36'416.95
701.661.00	Beitrag Gebäudeversicherung						34'003.00
<b>710</b>	<b>Abwasserbeseitigung</b>		<b>35'000</b>	<b>55'000</b>	<b>80'000</b>	<b>112'729.15</b>	<b>364'844.30</b>
710.501.01	Siedlungen Basadingen West					-1'651.30	
710.501.04	Sommerau West			55'000			
710.501.50	Erschliessung Chatzenbach					5'773.75	
710.501.90	Erschliessung Ob der Hueb					108'606.70	
710.610.01	Perimeter Siedlungen Basadingen West						188'328.50
710.610.04	Sommerau West				55'000		
710.610.20	Anschlussgebühren		35'000		25'000		49'189.50
710.610.90	Perimeter Erschliessung Ob der Hueb						127'326.30
<b>8</b>	<b>VOLKSWIRTSCHAFT</b>	<b>119'000</b>	<b>25'000</b>	<b>280'000</b>	<b>50'000</b>	<b>464'337.64</b>	<b>69'714.80</b>
	<b>Nettoergebnis</b>		<b>94'000</b>		<b>230'000</b>		<b>394'622.84</b>
<b>861</b>	<b>Elektrizitätsversorgung</b>	<b>119'000</b>	<b>25'000</b>	<b>280'000</b>	<b>50'000</b>	<b>464'337.64</b>	<b>69'714.80</b>
861.501.01	Ziegeleiweg			60'000		1'317.30	
861.501.02	Wiesental West			20'000			
861.501.03	Ringschluss Bodental Müllerwis			175'000		16'809.89	
861.501.04	Sommerau West			25'000			
861.501.06	Siedlungen Basadingen West					113'347.00	
861.501.07	Versetzen VK Löwengasse	58'000					
861.501.08	Sanierung TS Egg	61'000					
861.501.10	Sanierung MS Ziegelei					8'625.35	
861.501.11	Hansroren					128'494.70	
861.501.12	LWL-Signalverbindung					96'612.65	
861.501.13	PW Basadingen Ersatz Kabel					65'434.60	

## INVESTITIONSRECHNUNG

Voranschlag

V IR Funktion detailliert

Nummer	Einzelkonti nach Funktionen Politische Gemeinde	Voranschlag 2012		Voranschlag 2011		Rechnung 2010	
		Ausgaben	Einnahmen	Ausgaben	Einnahmen	Ausgaben	Einnahmen
861.501.14	Sanierung Diessenhoferstrasse					9'504.25	
861.501.70	Erschliessung Chatzenbach					3'130.00	
861.501.90	Erschliessung Ob der Hueb					21'061.90	
861.610.04	Sommerau West				25'000		
861.610.20	Anschlussgebühren		25'000		25'000		31'677.90
861.610.90	Perimeter Erschliessung Ob der Hueb						38'036.90
<b>9</b>	<b>FINANZEN, STEUERN</b>	<b>85'000</b>	<b>119'000</b>	<b>349'000</b>	<b>807'000</b>	<b>556'495.18</b>	<b>838'108.36</b>
	<b>Nettoergebnis</b>	<b>34'000</b>		<b>458'000</b>		<b>281'613.18</b>	
<b>999</b>	<b>Abschluss</b>	<b>85'000</b>	<b>119'000</b>	<b>349'000</b>	<b>807'000</b>	<b>556'495.18</b>	<b>838'108.36</b>
999.590.00	Passivierte Einnahmen	85'000		349'000		556'495.18	
999.690.00	Aktivierte Ausgaben		119'000		807'000		838'108.36