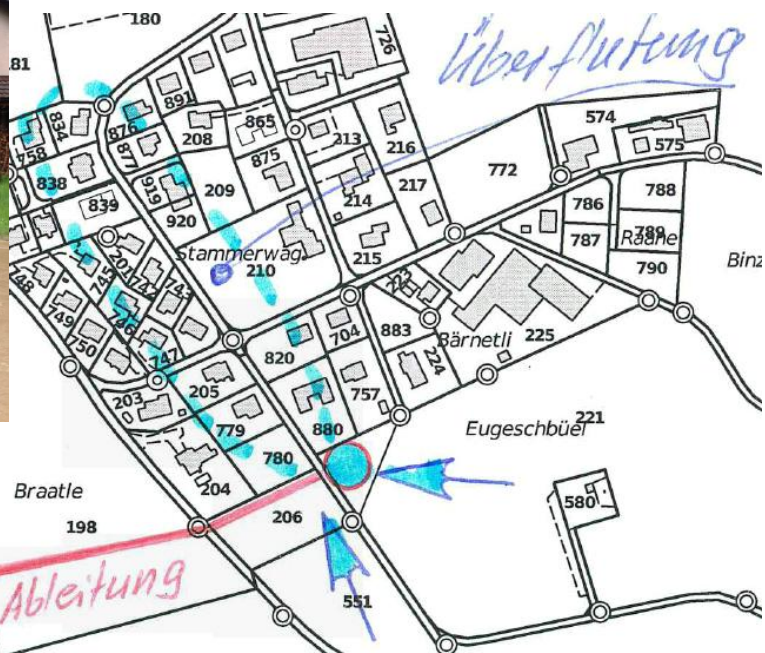


Einladung zur Budgetgemeindeversammlung

Freitag, 29. November 2013, 20.00 Uhr

Gmeindschür in Schlattlingen



Traktanden

1. Protokoll der Rechnungsgemeindeversammlung vom 31.05.2013
2. Informationen
3. Genehmigung Objektkredit von Fr. 210'000.- für die Erstellung einer Meteorwasserleitung im Gebiet Trestenberg in Basadingen.
4. Voranschlag 2014, Genehmigung:
 - a) Steuerfuss 49 % (gleich bleibend)
 - b) Voranschlag 2014
5. Einbürgerung von:
Stefania Staropoli, geb. 30.12.1980, italienische Staatsangehörige
Micha Joël Seitz, geb. 03.10.1989, deutscher Staatsangehöriger
6. Verschiedenes und allgemeine Umfrage

Der Gemeinderat Basadingen-Schlattingen freut sich auf eine rege Teilnahme.

Freundliche Grüsse
Der Gemeinderat

Vorstellung Voranschlag 2014

Wir kommen dem an einer der letzten Gemeindeversammlungen geäusserten Wunsch nach einer vorgängigen Präsentation mit Fragestunde zum Budget nach. Das ausführliche Budget kann am **Dienstag, 26.11.2013 von 17.00 bis 18.30 Uhr** auf der Gemeindekanzlei in Basadingen eingesehen werden. Der Gemeinderat und die Rechnungsführerin stehen Ihnen für Ihre Fragen zur Verfügung.

Der detaillierte Voranschlag 2014 kann auch auf der Gemeindekanzlei bestellt werden.
(Tel. 058 / 346 01 60, Fax 058 / 346 01 61)

Für die ortsüblichen Gemeindeversammlungen werden keine Stimmrechtsausweise abgegeben.

Botschaft zur Budgetgemeindeversammlung vom 29.11.2013

Traktandum 1 Protokoll der Gemeindeversammlung vom 31.05.2013

Das ausführliche Protokoll kann bei der Gemeindekanzlei eingesehen werden.

Der Gemeinderat ersucht um die Zustimmung zum Protokoll vom 31.05.2013.

Kurz-Protokoll der Gemeindeversammlung Basadingen-Schlattingen

Datum Freitag, 31.05.2013

Zeit 20.00 – 21.25 Uhr

Ort Gmeindschüür Schlattingen

Vorsitz	Peter Mathys	Gemeindeammann
Protokoll	Thomas Zischg	Gemeindeschreiber

Es werden nur die Traktanden abgedruckt, bei welchen ein Beschluss gefasst wurde.

1. Protokoll vom 30.11.2012

Das Protokoll der Gemeindeversammlung vom 30. November 2012 wird einstimmig genehmigt und dem Verfasser Thomas Zischg, Gemeindeschreiber, verdankt.

2. Informationen

Es wurde über folgende Themen informiert:

- Hochwasser vom 2. Mai 2013
- Sachplanverfahren Tiefenlager Benken
- Stand Planung Sanierung der Hauptstrasse in Basadingen
- Umbau Messstation Ziegelei
- Erschliessung Wolfgrueben, Heerenweg, Josenbuck
- Kantonale Anlässe in Basadingen

3. Genehmigung Dienstbarkeitsvertrag zur Nutzung der Zivilschutzräume in der Schulanlage Basadingen (Traktandum 3)

Beschluss

Die Gemeindeversammlung stimmt dem Dienstbarkeitsvertrag zwischen der Volksschulgemeinde Region Diessenhofen und der politischen Gemeinde Basadingen-Schlattingen, zur Nutzung der Zivilschutzräume in der Schulanlage Basadingen, einstimmig zu.

4. Erhöhung Tarif Wasserversorgung per 01.01.2014 (Traktandum 4)

Beschluss

Die Gemeindeversammlung stimmt der Erhöhung der Grundgebühr Wasser um Fr. 50.- auf Fr. 120.- und der Verbrauchsgebühr pro Kubikmeter um Fr. -.40 auf Fr. 1.40 per 1. Januar 2014, mit fünf Gegenstimmen, zu.

6. Genehmigung der Jahresrechnung 2012 (Traktandum 5)

- a) Jahresrechnung
- b) Gewinnverteilung

Beschluss

a) Jahresrechnung

Die Jahresrechnung 2012 inkl. Fürsorgerechnung 2012 wird mit einem Gewinn von Fr. 96'672.46 von der Gemeindeversammlung einstimmig genehmigt.

b) Gewinnverteilung

Die Gemeindeversammlung stimmt dem Vorschlag des Gemeinderates wie folgt einstimmig zu:

1. Zuweisung von Fr. 32'000.- in die neugebildete Spezialfinanzierung Entsorgung.
2. Zusätzliche Abschreibung der Rodenberghalle in Schlattigen über Fr. 12'199.-. Die Rodenberghalle ist somit auf Fr. 1.- abgeschrieben.
3. Zuweisung von Fr. 51'473.46 in ein neu zu bildendes Vorfinanzierungskonto zu Gunsten des Ausbaus der Hauptstrasse in Basadingen.

Der Gemeindeammann Peter Mathys bedankt sich bei den Stimmbürgerinnen und Stimmbürgern für ihr entgegengebrachtes Vertrauen.

Für die Richtigkeit

Der Vorsitzende

Der Protokollführer

Peter Mathys
Gemeindeammann

Thomas Zischg
Gemeindeschreiber

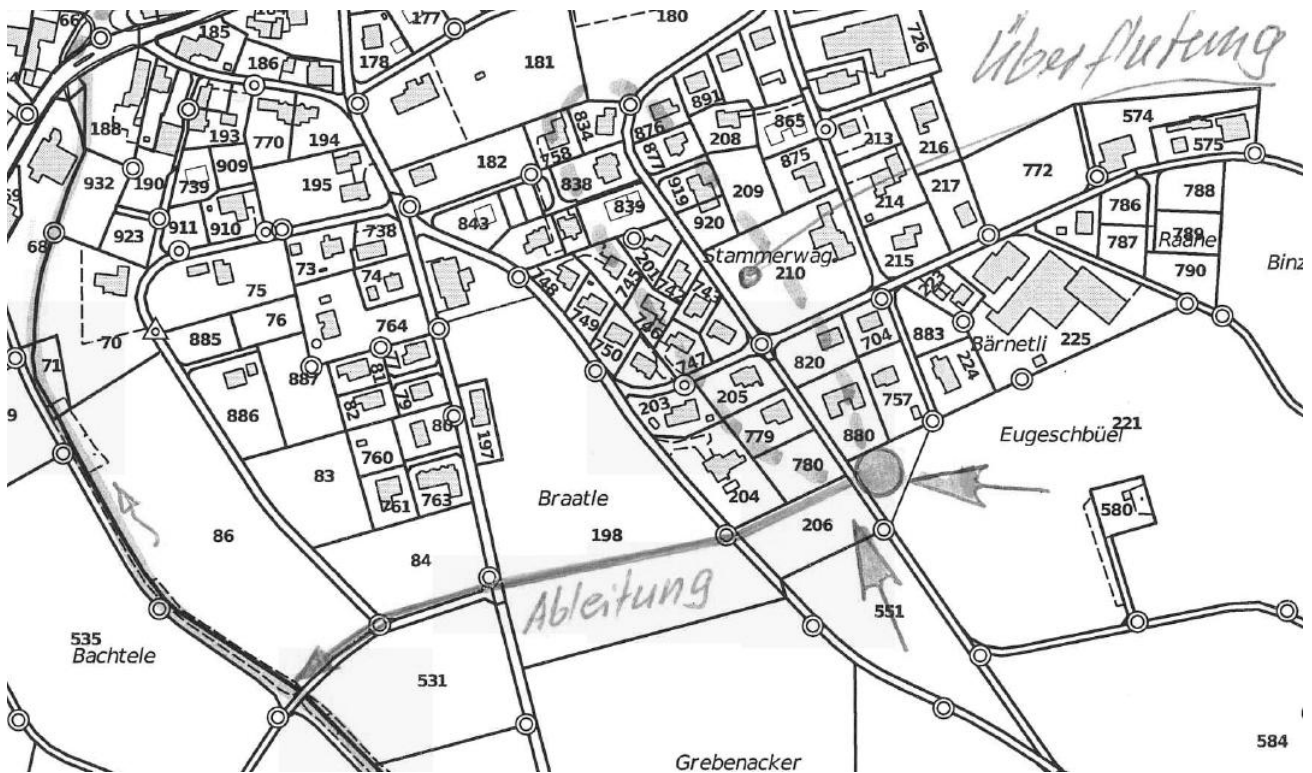
Traktandum 3 Genehmigung Objektkredit von Fr. 210'000.- für die Erstellung einer Meteorwasserleitung im Gebiet Trestenberg in Basadingen.

Nach dem starken Unwetter vom vergangenen 2. Mai haben wir Ihnen versprochen, die Schadensereignisse zu analysieren und Vorschläge zur Verhinderung künftiger Schäden zu erarbeiten. In Zusammenarbeit mit dem Ingenieurbüro Flükiger Partner AG aus Diesenhofen haben wir verschiedene Massnahmen geplant und teilweise auch bereits ausgeführt.

Als erstes wurde ein Stück der Meteorleitung in der Buchbergstrasse ersetzt. Durch die Beseitigung dieses Engpasses wird nun ein grosser Teil des in diesem Gebiet anfallenden Wassers direkt zum Geisslibach geführt und belasten das Entwässerungssystem der Klostergasse/Schulstrasse nicht mehr. An der Schulstrasse wurden zudem zwei neue Strassensammler installiert. Wir sind überzeugt, mit diesen Massnahmen die Überschwemmungsgefahr deutlich reduziert zu haben.

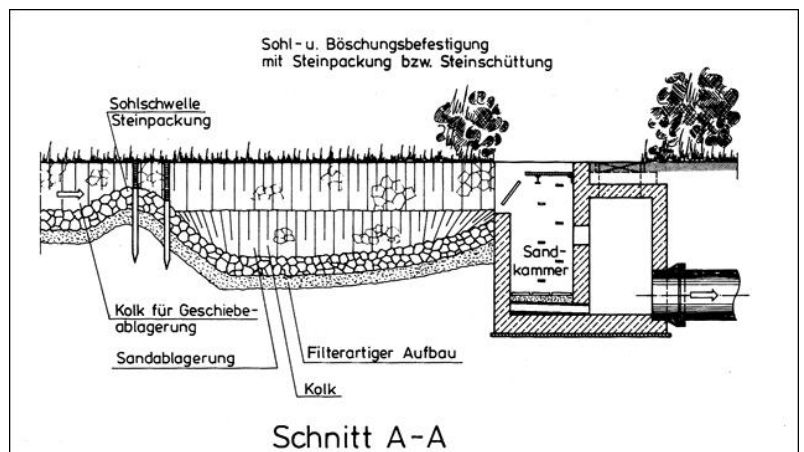
Im Gebiet Trestenberg ist eine Verbesserung nicht so einfach zu bewerkstelligen. Die bestehende Kanalisation ist an der Leistungsgrenze und vermag nicht mehr alles anfallende Regenwasser abzuführen. Folglich haben wir im oberen Bereich des Trestenbergs Überschwemmungen durch Oberflächenwasser und im unteren Teil überquellende Kanalisationsleitungen.

Wir möchten nun das anfallende Oberflächenwasser aus dem Gebiet Eugeschbuel/Egg mittels eines Einlaufwerks mit Grobrechen fassen und durch eine neu zu erstellende Meteorwasserleitung direkt dem Chatzenbach zuführen. Wir können so einen Grossteil des anfallenden Regenwassers direkt ableiten und entlasten dadurch das Kanalisationsnetz in diesem Gebiet erheblich.



Vorgesehen ist eine neue Leitung mit einem Durchmesser von 300 bis 400 mm. Je nach Grösse der Ableitung muss das Einlaufwerk grösser oder kleiner gestaltet werden. Dadurch betragen die anfallenden Kosten bei beiden Versionen Fr. 210'000.-.

Für diese Investition können Rückerstattungen bei Bund und Kanton beantragt werden. Da wir aber noch keine verbindlichen Aussagen zu diesen Kostenbeteiligungen machen können legen wir den Bruttokredit zur Abstimmung vor. Der Gemeinderat vertritt die Meinung, dass wir nicht mehr länger zuwarten dürfen und die schon längst nötige Entlastungsleitung vor dem nächsten Unwetter realisieren müssen.



Der Gemeinderat bittet Sie dem Objektkredit für die Meteorwasserableitung Trestenberg zuzustimmen.

**Traktandum 4 Voranschlag 2014, Genehmigung:
a) Steuerfuss 49% (gleich bleibend)
b) Voranschlag 2014**

Voranschlag 2014

Das vorliegende Budget weist einen Rückschlag von Fr. 170'274.- aus. Dieser Rückschlag ist vor allem auf die rückläufigen Zahlungen beim Finanzausgleich, den fehlenden Kiesrappen der Firma Holcim und die stark gestiegenen Kosten bei der Prämienverbilligung zurückzuführen.

Bis heute hat unsere Gemeinde einen Finanzausgleich in Höhe von ca. Fr. 195'000.- erhalten. Dieser Flächenausgleich wurde allen Gemeinden mit einer Bevölkerungsdichte von weniger als 50% des kantonalen Durchschnitts ausbezahlt. Ab 2014 wird in dieser Berechnung der durchschnittliche Gemeindesteuerfuss über 3 Jahre mit einberechnet. Gemeinden mit einem tiefen Steuerfuss erhalten dadurch weniger Flächenausgleich obwohl sich das Verhältnis Bevölkerung zur Fläche nicht verändert hat. Um die Mindereinnahmen etwas abzuschwächen wurde eine Übergangsregelung eingeführt.

Für uns sieht dies konkret so aus. Bis 2013 haben wir einen Flächenausgleich von Fr. 196'880.- erhalten. Für das Jahr 2014 werden Fr. 147'660.- ausbezahlt. Die weiteren Reduktionen sind 2015 Fr. 98'440.- und 2016 Fr. 49'220.-. Ab 2017 entfällt die Zahlung gänzlich.

Um wieder in den Genuss einer Ausgleichszahlung zu kommen müsste unser Steuerfuss im Mittel über 3 Jahre mindestens 50,51% betragen. In diesem Fall würden wir aber nur 10% des bisherigen Betrags erhalten. Für die volle Beitragshöhe wäre ein durchschnittlicher Steuerfuss von 59,51% notwendig.

Leider müssen wir durch die Stilllegung des Holcim Kieswerks in Diessenhofen auf die Einnahmen aus dem Kiesverkauf verzichten. Dieser sogenannte Kiesrappen hat uns während langer Zeit ca. Fr. 40'000.- bis 45'000.- jährlich eingebracht. Zusätzlich wurde uns während der letzten 3 Jahre jährlich Fr. 30'000.- für den Kiesabbau auf gemeindeeigenem Land (ehem. Strassenparzelle) vergütet. Dieser Abbau ist abgeschlossen und diese Zahlung wird ebenfalls ausbleiben.

Auch bei der individuellen Prämienverbilligung hat es eine negative Veränderung für die Gemeinden gegeben. Der Gemeindeanteil wurde neu von 15.3 auf 20.5% angehoben. Für unsere Gemeinde bedeutet dies eine Erhöhung der Ausgaben um Fr. 40'340.- auf insgesamt Fr. 159'000.-.

Mit diesen 3 Posten, Finanzausgleich – Fr. 50'000.-, Kiesverkauf – Fr. 50'000.- und Mehrausgaben bei der Prämienverbilligung von Fr. 40'000.- erreichen wir eine Verschlechterung von Fr. 140'000.- gegenüber dem diesjährigen Budget.

Der Gemeinderat hat das vorliegende Budget und die künftige Finanzsituation an einer gemeinsamen Sitzung mit der RPK besprochen. Beide Gremien sind zum Schluss gekommen, dass wir dank dem über die letzten Jahre geäußerten Eigenkapital von über 1.4 Millionen die Mindereinnahmen tragen können und vorläufig auf eine Steuererhöhung verzichten möchten. Wir sind uns aber einig, dass es ein Fehler wäre die notwendigen Investitionen zu kürzen um so die verminderten Einnahmen auszugleichen.

Die sicherlich steigenden Steuereinnahmen der nächsten Jahre und die Umstellung von der progressiven auf eine lineare Abschreibung mit dem neuen Buchhaltungsmodell (HRM2) werden einen Ausgleich in unsere Rechnung bringen. Wir werden die finanzielle Entwicklung unserer Gemeinde aber gut im Auge behalten müssen.

Nachfolgend möchten wir Sie über die grösseren Abweichungen zur Rechnung 2012 informieren:

Laufende Rechnung

020 Gemeindeverwaltung

Bei den Kosten der Gemeindeverwaltung liegen wir praktisch gleich wie im Vorjahr. Auch die Löhne bewegen sich auf dem Niveau von 2012. Bei der EDV bereiten wir uns weiterhin auf die Einführung des neuen Finanzsystems HRM2 und die damit verbundene Einführung einer Anlagebuchhaltung vor. In diesen Kosten ist immer noch eine Ratenzahlung für die Umstellung von Fr. 30'000.- enthalten.

029 Bauverwaltung

Wir rechnen weiterhin mit einer regen Bautätigkeit in unserer Gemeinde. Die Bauverwaltung weist momentan bei den Baubewilligungen Einnahmen von rund Fr. 22'000.- aus. Der Voranschlag wurde daher leicht erhöht.

090 Verwaltungsliegenschaften

Beim Werkhof möchten wir nach der Westseite und den neuen Toren nun die Ostfassade renovieren. Mit dieser Sanierung sind alle Fassaden des Werkhofs erneuert und die Liegenschaft sollte uns noch einige Jahre als Werkhof dienen können. Beim alten Gemeindehaus in Basadingen werden wir das Dach neu eindecken. Diese Massnahme ist aus Gründen der Werterhaltung unbedingt erforderlich. Für die Sanierung der Fassade der Gemeindekanzlei sind ebenfalls Fr. 10'000.- eingesetzt.

101 Rechtspflege

In dieser Kontengruppe werden ab 2013 die Aufwendungen für die neu gegründete Berufsbeistandschaft Thurgau Nord-West ausgewiesen. Der erste Voranschlag belief sich auf Fr. 19'000.-. Nun ist man bereits an die personellen Grenzen gestossen und die Stellenprozente wurden für das nächste Jahr angehoben. Für uns bedeutet dies eine Erhöhung unseres Beitrages auf Fr. 31'000.-. Wie sich die Kosten in diesem Bereich entwickeln werden hängt zu einem grossen Teil von den Entscheidungen der neuen kantonalen Kindes- und Erwachsenenschutzbehörde ab.

102 Vormundschaft

Diese Kontengruppe wird neu unter Rechtspflege, Berufsbeistandschaft abgehandelt.

150 Militär

Die elektronische Trefferanzeige in unseren Schützenhäusern wurde vor 24 Jahren installiert. Die Elektronik hat sich in dieser Zeit weiterentwickelt und es wurden bereits 3 nachfolgende Modelle auf den Markt gebracht. Unsere Anlage wird unterdessen vom Service nicht mehr unterstützt. Ersatzteile sind praktisch nur noch auf dem Occasionsmarkt erhältlich.

Der Freiwillige Schiessverein Basadingen möchte nun die Anlage erneuern. Nach dem Eidgen. Schützenfest im Wallis können die eingesetzten Trefferanzeigen der neusten Generation zu einem reduzierten Preis erworben werden. Für die 8 Scheiben fallen somit Kosten in der Höhe von Fr. 108'000.- an. Die Einsparung gegenüber dem Listenpreis beträgt Fr. 12'000.-.

Der Freiwillige Schiessverein hat ein Gesuch um Kostenbeteiligung an die Politische Gemeinde gestellt. Die Gemeinden sind nach wie vor für das Schiessen ausser Dienst verantwortlich und müssen für die Erfüllung der obligatorischen Schiesspflicht eine Schiessanlage unterhalten. Die Gemeinde ist der Ansicht, dass 4 Scheiben für die ausserdienstliche Schiesspflicht ausreichen und wird für diese Kosten aufkommen. Die Kosten werden zu einem Drittel von der Gemeinde Diessenhofen mitgetragen. Für uns bleibt also ein Finanzierungsanteil von Fr. 36'000.-. Dieser Anteil wird auf zwei Jahre verteilt. Mit dieser Investition wird aber auch klar ausgesagt, dass in Zukunft nur noch die Schiessanlage in Basadingen ausgebaut wird. Für die Anlage in Schlattigen sind keine Investitionen in die Trefferanzeige vorgesehen.

160 Zivilschutz

Die Aufwendungen des Zivilschutzes richten sich nach dem Budget der Zivilschutzorganisation Rhy. Insgesamt sind Neuanschaffungen von Fr. 85'000.- geplant. Von den Gesamtkosten des ZS von Fr. 164'150.- entfällt ein Anteil von Fr. 26'800.- auf unsere Gemeinde.

300 Kulturförderung

Unter diesem Konto werden die Beiträge an die Jungbürgerfeier, Bundesfeier, Neujahrsapéro und diverse kleinere Beiträge an kulturelle Institutionen wie Bibliothek oder Ludothek verbucht. Enthalten ist auch unser Anteil von Fr. 1'500.- an den Kulturpool Diessenhofen.

309 Übrige Kulturförderung

Nebst dem jährlichen Beitrag an die Musikgesellschaft Schlattigen werden jeweils Vereinsbeiträge an Eidgenössische oder Kantonale Grossanlässe eingeplant. Da im nächsten Jahr keine solchen Anlässe festgesetzt sind fallen weniger Kosten an. Für das in Basadingen geplante Schwingfest wurde ein Beitrag der Gemeinde vorgesehen.

Unter diesem Konto werden auch die Aufwendungen für die Geburtstagsjubilare, die Adventsbeleuchtung und den im Zweijahresrhythmus durchgeführten Weihnachtsmarkt sowie der Gemeindebeitrag an das Tele D verbucht.

310 Denkmalpflege und Heimatschutz

Wir haben noch immer einige Anträge für Fassadenrenovierungen die noch nicht abgerechnet worden sind. Beim Kirchgemeindehaus in Schlattigen sind ebenfalls Sanierungsmassnahmen geplant an denen wir uns von Gesetzes wegen beteiligen müssen. Mit der Sanierung der Liegenschaft Hemmental 6 + 8 von Arnold (Noldi) Rütimann, kann uns ein grösserer Beitrag bevorstehen. Die Abrechnung wird aber noch etwas auf sich warten lassen und in einem späteren Budget berücksichtigt werden.

320 Massenmedien

Nebst den Druckkosten für die Infobotschaft und Agenda wurden keine Inserate eingeplant. Eine ursprünglich vorgesehene Image-Publikation im Jahrbuch „Unser Thurgau“ wurde aus Kostengründen aus dem Budget gestrichen.

440 Krankenpflege

Der Zusammenschluss zur neuen Spitexorganisation TG Nordwest ist gut verlaufen und die Leistungsbezüger haben von der Umstellung fast nichts bemerkt. Trotz des Zusammenschlusses zu einem grösseren Spitex-Zweckverband sind die Kosten für

die Heimpflege weiter angestiegen. Die Anforderungen an die Spitex-Organisationen sind in den letzten Jahren weiter gewachsen. Grosse Aufgaben sind die Einführung der Palliative Care (die Versorgung von unheilbar kranken und sterbenden Menschen), die mittelfristige Einführung der Akut- und Übergangspflege und die zunehmende psychiatrische Pflege. Gegen über dem Budget 2013 wird mit um Fr. 87'129.- höheren Gesamtkosten von Fr. 796'267.- gerechnet. Unser Anteil steigt um Fr. 9'000.- auf Fr. 94'000.-.

Bei der Pflegefinanzierung haben sich die Berechnungen leicht nach unten korrigiert. Wir rechnen mit einem Beitrag an die Langzeitpflege von Fr. 88'500.-.

450 Alkohol und Drogenmissbrauch

Bei diesem Konto stimmt die Bezeichnung nicht mit den verbuchten Beiträgen überein. Wir werden das Konto nachträglich auf übrige Krankheitsbekämpfung ändern. Unter diesem Konto sind die Beiträge an den Samariterverein, Perspektive Thurgau, Lungenliga, Blindenbibliothek, Pro Infirmis, Pro Juventute, Pro Cap und Pro Senectute Mahlzeitendienst aufgeführt. Die Kosten des Zweckverbandes „Perspektive Thurgau“, Gesundheitsförderung, Prävention, Suchtberatung wurden um Fr. 3.- pro Einwohner erhöht. Im Gegenzug hat sich der Beitrag an die Mütter- und Väterberatung (Konto 440) um Fr. 1.50 reduziert.

520 Krankenversicherung

Bei der individuellen Prämienverbilligung ändert sich ab 2014 einiges. Neu werden die Beiträge direkt an die Krankenversicherer ausbezahlt. Von dieser Massnahme erhoffen wir uns einen geringen Minderaufwand für unsere Verwaltung. Auf der Kostenseite wird der Gemeindeanteil von 15.3% auf 20.5% erhöht. Dies bedeutet für uns einen Mehraufwand von Fr. 40'340.-. Die Gesamtkosten der Prämienverbilligung belaufen sich für die Gemeinde neu auf Fr. 159'000.-.

Gemäss §6 der Verordnung des Regierungsrats zum Gesetz über die Krankenversicherung sind die Gemeinden verpflichtet, die aus Forderungen der Krankenkassen entstandenen Verlustscheine zu 87% zu übernehmen. Für das Jahr 2012 wurden uns unterdessen Fr. 3'450.- verrechnet. Diese Zahlung lag deutlich unter unseren Erwartungen. Das betriebene Case-Management und die vielen erfolgten Gespräche zur Sanierung der Prämienausstände haben sich also gelohnt.

540 Jugendschutz

Unsere Beiträge an den Jugendtreff in Diessenhofen und den Kodex-Verein bleiben unverändert.

570 Altersheim

Unser Beitrag an das Alters- und Pflegeheim St. Katharinenthal bleibt auch in diesem Jahr unverändert.

581 Gesetzliche Fürsorge

Bei der gesetzlichen Fürsorge rechnen wir mit einem Nettoaufwand von Fr. 237'394.-. Die Nettokosten sind in unserer Gemeinde recht konstant. Unverändert hoch ist die Intensität der nötigen Betreuung. Diese trägt zu einem höheren Aufwand in der Verwaltung bei. Wir sind aber der Meinung, dass eine intensive Begleitung oder präventive Massnahmen Kosteneinsparungen für die künftigen Jahre ergeben.

620 Gemeindestrassen

Beim Strassenunterhalt beschränken wir uns auf Sanierungen der Randabschlüsse und auf das Ausgiessen der Risse. Wir haben in diesem Jahr in Schlattingen im Gebiet Heerenberg-Azenwies mit der Firma Hügli ein neues Verfahren für die Sanierung der Randabschlüsse ausprobiert. Wir möchten diesen Versuch im nächsten Jahr auf weitere Gebiete ausdehnen.

Für das befestigte Teilstück der Etwilerstrasse ist ein Oberflächenbelag vorgesehen. Bei den Flurstrassen wird der obere Teil der Strasse entlang dem Geisslibach saniert. Bei der Strassenbeleuchtung wird eine zusätzliche Leuchte im oberen Bereich der Obstgartenstrasse montiert.

650 Öffentliche Verkehrsbetriebe

Die Tageskarte Gemeinde erfreut sich weiterhin grosser Beliebtheit. Wir versuchen zusammen mit Diessenhofen und Schlatt die Karten zum bisherigen Preis anzubieten. Trotz der guten Auslastung weist unser Budget einen Fehlbetrag von Fr. 1'800.- aus.

Unser Defizitbeitrag an den öffentlichen Verkehr bleibt unverändert bei Fr. 95'000.-.

700 Wasser

Bei den öffentlichen Brunnen möchten wir weiterhin einen Brunnenvorplatz im Jahr sanieren. Vorgesehen sind der Schneckenbrunnen in Basadingen oder der Brunnen an der Kugelgasse in Schlattingen.

701 Wasserversorgung

Für Rohrbrüche und Unterhalt Leitungen und Gebäude sind Fr. 45'000.- vorgesehen. Die Kosten für Wasseruhren und Hydranten bewegen sich im Bereich der Vorjahre. Bei der Plannachführung haben wir erneut einen Betrag von Fr. 10.000.- für Anpassungen an das neue Geo-Gesetz eingeplant.

Bei den Einnahmen wurde mit den neu festgelegten Wassertarifen gerechnet und wir weisen wieder eine ausgeglichene Wasserrechnung aus. Die Einlage in die Spezialfinanzierung ist mit Fr. 2'200.- berechnet.

710 Abwasserbeseitigung

Auch bei der Abwasserentsorgung sind Fr. 10'000.- für Anpassungen an das neue Geo-Gesetz eingerechnet worden. Für Anpassungen an der Oberflächenwasserableitung im Gebiet Klostersgasse sind weitere Fr. 15'000.- eingesetzt.

720 Abfallbeseitigung

Bei der Abfallbeseitigung rechnen wir mit keinen grossen Veränderungen. Es sind auch keine weiteren Investitionen in die Entsorgungsplätze geplant. Wir sollten das Ziel einer ausgeglichenen Rechnung erreichen.

740 Friedhof und Bestattung

Mit der Einrichtung des Brunnenplatzes auf dem Friedhof in Schlattingen sind die Ausbauarbeiten auf beiden Anlagen vorläufig abgeschlossen. Wir haben beim Erscheinungsbild einen Stand erreicht der wieder Freude macht.

Frau Erika Meyer wird ab Januar 2014 für den Unterhalt des Friedhofs in Schlattingen verantwortlich sein. Peter Flükiger möchten wir an dieser Stelle für seinen jahrelangen Einsatz als Friedhofspfleger in Schlattingen danken. Ebenfalls möchten wir Frau Doris Dietschi für die Pflege des Gemeinschaftsgrabs während vieler Jahre danken. Sie wird diese Arbeit ebenfalls in die Hände von Erika Meyer übergeben.

750 Gewässerverbauung

Beim Geisslibach wurden durch den Zivilschutz weitere lose Betonelemente entfernt. Diese losen Elemente haben die Unterspülungen teilweise mehr gefördert als verhindert. Wir werden den Bachlauf weiter beobachten und an kritischen Stellen Faschinen aus Weideästen einsetzen.

Im oberen Teil des Baches sind erneut Mäharbeiten vorgesehen.

790 Raumordnung

Fr. 15'000.- sind für die fällige Zonenplanrevision und die Anpassung des Baureglements an das neue Planungs- und Baugesetz vorgesehen. Die grosse Veränderung bei diesem Konto löst die Abschreibung der Arbeiten zum OEREB-Kataster (Digitalisierung aller Zonen-, Gestaltungs- und Sondernutzungspläne) ein. Die Gesamtinvestition beträgt voraussichtlich Fr. 31'500.- und wir schreiben den Betrag über 3 Jahre ab.

809 Unterhalt Flur- und Waldstrassen

Der Unterhalt der Flur- und Waldstrassen sowie der Entwässerungsleitungen wird mit den Grundeigentümerbeiträgen von Fr. 50'000.- und dem Gemeindebeitrag von Fr. 25'000.- bestritten. Die Rechnung wird über ein Spezialfinanzierungskonto ausgeglichen.

850 Banken

Von der Thurgauer Kantonalbank erhoffen wir uns wieder einen Gewinnanteil von Fr. 45'000.-.

861 Elektrizitätsversorgung (Durchleitung)

Das EKT erhöht die Netznutzungskosten als Vorlieferant um 0.6 Rp./kWh (+22%). Die nationalen Kosten erhöhen sich bei der Systemdienstleistung (SDL) um 0.33 Rp. auf 0.64 Rp./kWh und beim Beitrag für erneuerbare Energie (KEV) um 0.15 Rp. auf 0.60 Rp./kWh. Insgesamt also eine Erhöhung um 1.08 Rp./kWh.

865 Elektrizitätsversorgung (Energie)

Bei der Energie konnten wir durch geschickten Einkauf im Verbund mit mehreren Gemeinden sehr gute Energiepreise erzielen. Wir können den Energiepreis im Hochtarif beim Haushalt um 15.2%, beim Gewerbe um 24,4% und bei den Hochspannungsbezüglern um 25,6% senken. Im Niedertarif macht die Reduktion beim Haushalt 20.8% aus. Beim Gewerbe und bei der Hochspannung konnte in diesem Bereich keine weitere Einsparung weitergegeben werden. Auch der Zuschlag für erneuerbare Energie aus 100% Wasserkraft liegt mit 0.11 Rp./kWh sehr tief.

Leider wird der tiefere Energiepreis beim Haushalt durch die höheren Netznutzungskosten wieder ausgeglichen und die Gesamttarife bleiben unverändert.

Bei den Leistungs- und Hochspannungsbezüglern kann der Stromtarif um ca. 2 Rp./kWh gesenkt werden und wir bieten in diesem Bereich Marktpreise. Im Vergleich mit anderen Gemeinden liegen wir bei allen Tarifen im unteren Drittel.

Ganz allgemein kann gesagt werden, dass durch die laufende Liberalisierung des Strommarktes der Aufwand für uns als Werk ganz enorm zunimmt und die erzielbaren Gewinne auf ein Minimum schrumpfen. Einzige Motivation ein eigenes EW zu betreiben ist die hohe Versorgungssicherheit die wir durch den kontinuierlichen Ausbau unseres Netzes erreicht haben.

871 Kiesgruben

Durch die Aufgabe des Holcim Kieswerkes in Diessenhofen und den dadurch eingestellten Abbau im Huerbüel fällt die langjährige Einnahmequelle durch den vereinbarten Kiesrappen weg. Vom Kiesabbau auf Gemeindeland haben wir noch eine letzte Zahlung von ca. Fr. 20'000.- zu erwarten.

900 Gemeindesteuern

Trotz der anhaltend hohen Bautätigkeit in unserer Gemeinde weisen wir bei den Steuereinnahmen praktisch gleichbleibende Erträge aus. Nebst den Zuzügen müssen wir leider auch immer wieder Wegzüge von guten Steuerzahlern hinnehmen. Auch die Pensionierungen verändern die Steuererträge teilweise erheblich. Wir rechnen aber für das nächste Jahr mit einer leichten Erhöhung und haben daher um 2% höher budgetiert.

921 Lastenausgleich

Der Lastenausgleich wird wie in der Einleitung beschrieben um Fr. 49'220.- auf Fr. 147'660.- reduziert. Diese Reduktion entspricht rund 2 Steuerprozenten.

931 Kantonale Steuern

Bei der Grundstückgewinnsteuer gehen wir auf Grund der anhaltenden Bautätigkeit von gleichbleibenden Erträgen aus.

Abschreibungen

Neu werden alle Abschreibungen den entsprechenden Kontengruppen direkt belastet. In der Artengliederung können sie die gesamten Abschreibungen unter der Gruppe 33 noch einsehen. Durch die getätigten Investitionen und den Kauf des Kanzleigebäudes sind die zu tätigen Abschreibungen auf Fr. 348'600.- angewachsen. Im Vergleich dazu: Rechnung 2012 = Fr. 296'712.43, Budget 2013 = Fr. 329'500.-. In diesen Zahlen sind auch allfällige Debitorenverluste enthalten.

Mit der Umstellung des Buchhaltungssystems auf HRM2 wird die Abschreibepaxis von progressiv auf linear umgestellt. Dieser Umstand wird dazu beitragen, dass die künftigen Rechnungen mit geringeren Abschreibungen belastet werden.

Investitionsrechnung

Bei den Investitionen sind folgende Arbeiten vorgesehen:

Verwaltungsgebäude

Die Arbeiten für den Umzug der Gemeindekanzlei verzögern sich auf das nächste Jahr. Die vorgesehenen Arbeiten wurden daher nochmals im Budget aufgenommen. Für den Umzug und die anfallenden Änderungen an der EDV-Verkabelung sind Fr. 30'000.- vorgesehen. Für die Erweiterung des Parkplatzes wurden Fr. 15'000.- eingesetzt.

Verbindungsstrasse im Zelgli

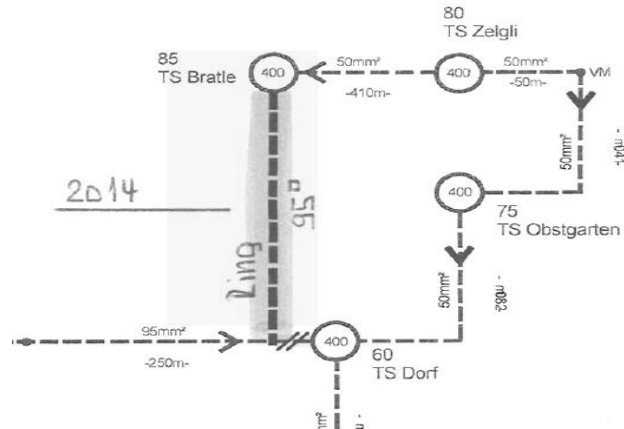
Mit der Überbauung der letzten Parzellen im Zelgli muss die im Gestaltungsplan vorgesehene Verbindungsstrasse erstellt werden. Der Kostenvoranschlag beläuft sich auf Fr. 50'000.-.

Werkleitungen Rychgasse in Schlattingen

In der Rychgasse in Schlattingen mussten wir vermehrt Wasserleitungsbrüche und vor allem auch Kurzschlüsse in der EW-Verkabelung verzeichnen. Es ist ein Ersatz von EW-Leitungen und Wasserleitung geplant. Bei der Kanalisation sind nur geringe Sanierungsarbeiten notwendig. Die Gesamtkosten betragen Fr. 353'000.-.

Ringschluss Bratle-Dorf

Mit dem Ringschluss Trafo Bratle bis Trafo Dorf sind die Arbeiten an unserem Mittelspannungsnetz abgeschlossen. Diese Verbindung schliesst den letzten Ring und wir können so die Versorgungssicherheit im nordöstlichen Teil von Schlattingen (TS Obstgarten, TS Zelgli und TS Bratle) erheblich verbessern. Dank der bereits verlegten Leerrohre kann diese Verbindung für Netto Fr. 70'000.- ausgeführt werden.



Erneuerung Werkleitungen und Trafostation Wolfgrueben, Heerenweg, Josenbuck.

Die Arbeiten bei diesem Projekt sind gut vorangekommen und wir befinden uns auf Budgetkurs. Für das Jahr 2014 kommt nun der zweite Teil der Erneuerung mit einer Kostenhöhe von Fr. 153'000.- zur Ausführung.

Werk	2013		2014		Total	
	Aufwand	Ertrag	Aufwand	Ertrag	Aufwand	Ertrag
Wasserleitung	150'000.00	30'000.00	180'000.00	27'000.00	330'000.00	57'000.00
Abwasserleitung	35'000.00	35'000.00	50'000.00	50'000.00	85'000.00	85'000.00
EW inkl. Trafo	273'000.00				273'000.00	0.00
Total	458'000.00	65'000.00	230'000.00	77'000.00	688'000.00	142'000.00
Nettoaufwand		393'000.00		153'000.00		546'000.00

Es sind insgesamt Investitionen in der Höhe von Netto Fr. 751'000.- vorgesehen. Diese Investitionen belasten natürlich in den Folgejahren die laufende Rechnung mit den erhöhten Abschreibungen. Steuerwirksam sind aber nur die Kosten der Kanzlei und des Strassenbaus. Die restlichen Abschreibungen werden von den Werken getragen.

Der Gemeinderat bittet Sie, den Voranschlag 2014 mit einem Aufwandsüberschuss von Fr. 170'274.- zu genehmigen.

Investitionen 2014

	Total	Strasse	EW	Wasser	ARA
Umbau Kanzlei	45'000.00	45'000.00			
Erschliessung Wolfsgrueben Teil	230'000.00			180'000.00	50'000.00
Rückerstattungen	-77'000.00			-27'000.00	-50'000.00
Rychgasse 55 Werkleitungen	353'000.00	50'000.00	158'000.00	130'000.00	15'000.00
17kV Ring Bratle-Dorf	70'000.00		70'000.00		
Meteorleitung Trestenberg	210'000.00				210'000.00
Verbindungsstr. Im Zelgli	50'000.00	50'000.00			
Anschlussgebühren	-130'000.00		-40'000.00	-40'000.00	-50'000.00
2014 Investitionen brutto	958'000.00	145'000.00	228'000.00	310'000.00	275'000.00
2014 Investitionen netto	751'000.00	145'000.00	188'000.00	243'000.00	175'000.00

Finanzplan 2012 - 2018

Basis Budget 2013	Rechnung 2012	Budget 2013	Budget 2014	Prognose 2015	Prognose 2016	Prognose 2017	Prognose 2018
Steuerertrag in Franken	1'278'993	1'262'000	1'292'000	1'317'840	1'344'197	1'371'081	1'398'502
Steuerfuss effektiv / beabsichtigt	49	49	49	49	49	49	49
Notwendiger Steuerfuss	45	52	55	57	60	64	64
Netto-Investition / Zuschreibung VV	45'413	1'410'000	751'000	20'000	779'000	924'000	520'000
Verwaltungsvermögen 31.12.	2'429'243	3'541'743	3'982'643	3'690'126	4'119'482	4'647'727	4'761'589
Mittel- und langfristige Schulden 31.12.	1'600'000	2'700'000	3'127'400	2'829'883	3'254'239	3'777'484	3'886'346
Eigenkapital per 01.01.	1'406'963	1'502'636	1'426'553	1'256'279	1'049'226	750'574	341'748
Eigenkapital in % Steuerkraft	54	58	54	47	38	27	12

LAUFENDE RECHNUNG

Voranschlag

V LR Funktion detailliert

Nummer	Einzelkonti nach Funktionen Politische Gemeinde	Voranschlag 2014		Voranschlag 2013		Rechnung 2012	
		Aufwand	Ertrag	Aufwand	Ertrag	Aufwand	Ertrag
	LAUFENDE RECHNUNG Nettoergebnis	5'812'551	5'642'277 170'274	5'795'038	5'698'955 96'083	5'940'840.37	5'940'840.37
0	Allgemeine Verwaltung Nettoergebnis	1'287'090	1'023'200 263'890	1'335'520	1'109'400 226'120	1'307'236.99	1'040'279.55 266'957.44
011	Legislative Nettoergebnis	34'300	34'300	38'500	38'500	35'471.50	35'471.50
011.300.00	Entsch. Wahlbüro, Revisoren	11'000		12'000		10'985.05	
011.310.00	Botschaften, Inserate	500		500		1'386.45	
011.390.00	Interne Verrechnung Personalaufwand	20'400		20'900		20'700.00	
011.391.00	Interne Verrechnung Sachaufwand	2'400		5'100		2'400.00	
012	Exekutive Nettoergebnis	57'390	57'390	63'270	63'270	56'508.80	56'508.80
012.300.00	Sitzungsgelder	12'500		13'800		12'900.00	
012.318.00	Beratungen, Gutachten, Anlässe	2'520		1'620		625.20	
012.319.00	Übriger Sachaufwand, VTG	2'470		2'350		2'383.60	
012.390.00	Interne Verrechnung Personalaufwand	35'800		36'500		36'300.00	
012.391.00	Interne Verrechnung Sachaufwand	4'100		9'000		4'300.00	
020	Gemeindeverwaltung Nettoergebnis	978'300	917'600 60'700	999'600 5'550	1'005'150	979'693.09	962'434.65 17'258.44
020.301.00	Besoldungen	655'000		670'000		653'721.15	
020.303.00	Sozialversicherungsbeiträge	52'000		53'000		51'427.95	

LAUFENDE RECHNUNG

Voranschlag

V LR Funktion detailliert

Nummer	Einzelkonti nach Funktionen Politische Gemeinde	Voranschlag 2014		Voranschlag 2013		Rechnung 2012	
		Aufwand	Ertrag	Aufwand	Ertrag	Aufwand	Ertrag
020.304.00	Berufliche Vorsorge	36'000		37'000		36'009.40	
020.305.00	UVG / KVG Beiträge	10'500		10'000		10'472.05	
020.309.00	Übriger Personalaufwand	8'500		6'500		2'166.80	
020.310.00	Büromaterial, Drucksachen	13'000		10'000		10'858.45	
020.311.00	Anschaffungen Geräte, Mobilier	5'000		1'000		2'331.20	
020.312.00	Energie Kanzlei	3'000		2'700		1'638.35	
020.313.00	Reinigung, Verbrauchsmaterial	500		1'000		649.20	
020.314.00	Reinigung durch Dritte	500		400		189.80	
020.315.00	Unterhalt und Reparaturen	3'000		3'000		2'930.30	
020.316.00	Mietzins	32'000		32'000		31'836.00	
020.317.00	Spesenentschädigung	4'000		7'000		4'077.50	
020.318.00	Dienstleistungen, Telefon, Porti, TABG	30'000		40'000		32'119.20	
020.318.10	Betriebskosten	12'000		12'000		11'177.00	
020.318.20	EDV-Kosten	108'500		110'700		115'910.80	
020.319.00	Übriger Sachaufwand	1'800		1'300		1'361.50	
020.339.00	Debitorenverluste	3'000		2'000		10'816.44	
020.436.00	Rückerstattungen		9'000				9'389.10
020.436.10	Rückerstattungen Betriebskosten		8'000		6'000		10'292.60

LAUFENDE RECHNUNG

Voranschlag

V LR Funktion detailliert

Nummer	Einzelkonti nach Funktionen Politische Gemeinde	Voranschlag 2014		Voranschlag 2013		Rechnung 2012	
		Aufwand	Ertrag	Aufwand	Ertrag	Aufwand	Ertrag
020.436.20	Rückerstattungen Taggeld						13'022.50
020.436.30	Rückerstattungen A. Hug		9'600		9'600		9'600.00
020.451.00	Kanton für Steuerbezug		65'000		60'000		66'618.50
020.452.00	Gemeinden für Steuerbezug		63'000		60'000		63'911.95
020.490.00	Interne Verrechnung Personalaufwand		628'300		641'400		637'100.00
020.491.00	Interne Verrechnung Sachaufwand		134'700		228'150		152'500.00
029	Bauverwaltung Nettoergebnis	42'000	26'000 16'000	47'150	18'000 29'150	40'326.50	34'500.00 5'826.50
029.300.00	Sitzungsgelder	2'000		2'000		1'788.75	
029.318.00	Dienstleistungen	5'700		6'200		3'737.75	
029.390.00	Interne Verrechnung Personalaufwand	30'700		31'300		31'100.00	
029.391.00	Interne Verrechnung Sachaufwand	3'600		7'650		3'700.00	
029.431.00	Baubewilligungen		26'000		18'000		34'400.00
029.436.00	Rückerstattungen						100.00
090	Verwaltungsliegenschaften Nettoergebnis	175'100	79'600 95'500	187'000	86'250 100'750	195'237.10	43'344.90 151'892.20
090.312.00	Wasser, Energie, Heizmaterial	32'000		29'000		28'403.75	
090.314.00	Baulicher Unterhalt Liegenschaften	56'000		51'500		82'405.15	
090.314.01	Unterhalt Begegnungsplatz Kirche	1'800		1'000		2'157.85	
090.318.00	Sachversicherungen, Dienstleistungen	4'200		4'000		3'471.35	

LAUFENDE RECHNUNG

Voranschlag

V LR Funktion detailliert

Nummer	Einzelkonti nach Funktionen Politische Gemeinde	Voranschlag 2014		Voranschlag 2013		Rechnung 2012	
		Aufwand	Ertrag	Aufwand	Ertrag	Aufwand	Ertrag
090.331.00	Abschreibungen	41'200		56'000		26'000.00	
090.332.00	zusätzliche Abschreibungen					12'199.00	
090.390.00	Interne Verrechnung Personalaufwand	35'800		36'500		36'300.00	
090.391.00	Interne Verrechnung Sachaufwand	4'100		9'000		4'300.00	
090.427.00	Miet- und Pachtzinsen		54'400		74'250		24'235.00
090.436.00	Rückerstattungen		25'200		12'000		19'109.90
1	Öffentliche Sicherheit Nettoergebnis	176'880	27'000 149'880	162'480	48'580 113'900	163'857.15	51'623.70 112'233.45
100	Grundbuch, Mass und Gewicht Nettoergebnis	500	500	500	500		
100.318.00	Dienstleistungen und Honorare	500		500			
101	Rechtspflege Nettoergebnis	123'500	27'000 96'500	121'200	27'000 94'200	95'301.65	26'832.00 68'469.65
101.300.00	Schlichtungskommission	3'000		3'000		3'368.30	
101.351.00	Passbüro, Migrationsamt	20'000		20'000		21'233.35	
101.352.00	Beitrag an regionale Berufsbeistandsch.	31'000		19'000			
101.390.00	Interne Verrechnung Personalaufwand	62'300		63'600		63'200.00	
101.391.00	Interne Verrechnung Sachaufwand	7'200		15'600		7'500.00	
101.431.00	Gebühren Einwohnerkontrolle		27'000		27'000		26'832.00
102	Vormundschaft					19'077.45	

LAUFENDE RECHNUNG

Voranschlag

V LR Funktion detailliert

Nummer	Einzelkonti nach Funktionen Politische Gemeinde	Voranschlag 2014		Voranschlag 2013		Rechnung 2012	
		Aufwand	Ertrag	Aufwand	Ertrag	Aufwand	Ertrag
	Nettoergebnis						19'077.45
102.318.00	Gutachten, Beratungen					13'177.45	
102.390.00	Interne Verrechnung Personalaufwand					5'200.00	
102.391.00	Interne Verrechnung Sachaufwand					700.00	
140	Feuerwehr						491.70
	Nettoergebnis					491.70	
140.431.00	Feuerschutzbewilligungen						491.70
150	Militär	18'000		4'000			
	Nettoergebnis		18'000		4'000		
150.314.00	Unterhalt Unterkunft, Schiessanlage	18'000		4'000			
160	Zivilschutz	34'280		35'780	21'580	49'478.05	24'300.00
	Nettoergebnis		34'280		14'200		25'178.05
160.312.00	Wasser, Energie, Heizmaterial	1'500		2'500		1'171.00	
160.314.00	Unterhalt ZS-Anlagen, Mobilier	200		3'000			
160.318.00	Gebühr Alarmeinrichtung	80		80		80.00	
160.331.00	Abschreibungen	2'800		3'000		3'200.00	
160.352.00	Beitrag an ZSR Rhy	26'800		24'000		18'527.05	
160.371.00	Schutzraumersatzabgaben					23'600.00	
160.390.00	Interne Verrechnung Personalaufwand	2'600		2'600		2'600.00	
160.391.00	Interne Verrechnung Sachaufwand	300		600		300.00	

LAUFENDE RECHNUNG

Voranschlag

V LR Funktion detailliert

Nummer	Einzelkonti nach Funktionen Politische Gemeinde	Voranschlag 2014		Voranschlag 2013		Rechnung 2012	
		Aufwand	Ertrag	Aufwand	Ertrag	Aufwand	Ertrag
160.460.00	Bundesbeiträge						700.00
160.471.20	Schutzrauersatzabgaben						23'600.00
160.481.00	Entnahme aus Spezialfinanzierung					21'580	
161	Katastrophen- und Notfallorganisation Nettoergebnis	600	600	1'000	1'000		
161.352.00	Entschädigung an Organisation	600		1'000			
3	Kultur und Sport Nettoergebnis	84'700	84'700	98'900	98'900	64'182.55	30.00
300	Kulturförderung Nettoergebnis	15'700	15'700	15'700	15'700	14'312.85	14'312.85
300.318.00	Bundes- und Jungbürgerfeier	9'000		9'000		8'512.85	
300.365.00	Beiträge an kulturelle Institutionen	2'500		1'800		1'400.00	
300.390.00	Interne Verrechnung Personalaufwand	3'800		3'900		3'900.00	
300.391.00	Interne Verrechnung Sachaufwand	400		1'000		500.00	
309	Übrige Kulturförderung Nettoergebnis	23'100	23'100	34'200	34'200	20'045.70	30.00
309.313.00	Auslagen Vereine, Empfänge	11'300		17'900		13'030.80	
309.365.00	Diverse Beiträge, Spenden	7'600		11'400		2'614.90	
309.390.00	Interne Verrechnung Personalaufwand	3'800		3'900		3'900.00	
309.391.00	Interne Verrechnung Sachaufwand	400		1'000		500.00	
309.469.00	Beiträge						30.00

LAUFENDE RECHNUNG

Voranschlag

V LR Funktion detailliert

Nummer	Einzelkonti nach Funktionen Politische Gemeinde	Voranschlag 2014		Voranschlag 2013		Rechnung 2012	
		Aufwand	Ertrag	Aufwand	Ertrag	Aufwand	Ertrag
310	Denkmalpflege und Heimatschutz Nettoergebnis	30'000		30'000		15'660.00	
			30'000		30'000		15'660.00
310.366.00	Beiträge für Restaurierungen	30'000		30'000		15'660.00	
320	Massenmedien Nettoergebnis	14'400		18'000		12'664.00	
			14'400		18'000		12'664.00
320.310.00	Zeitungsinserate, Infobotschaft	3'000		5'000		1'164.00	
320.390.00	Interne Verrechnung Personalaufwand	10'200		10'400		10'300.00	
320.391.00	Interne Verrechnung Sachaufwand	1'200		2'600		1'200.00	
340	Sport Nettoergebnis	1'500		1'000		1'500.00	
			1'500		1'000		1'500.00
340.365.00	Beiträge an Vereine	1'500		1'000		1'500.00	
4	Gesundheit Nettoergebnis	217'550		211'000		189'209.85	
			217'550		211'000		189'209.85
440	Ambulante Krankenpflege Nettoergebnis	195'100		192'200		174'463.50	
			195'100		192'200		174'463.50
440.318.00	Dienstleistungen, Honorare	2'000		2'000		5'326.40	
440.364.00	Beiträge an Spitex	94'000		85'000		80'217.35	
440.364.10	Beiträge an Mütterberatung	7'700		10'000		7'083.00	
440.364.20	Beiträge Langzeitpflege an Spitex	88'500		92'000		78'936.75	
440.390.00	Interne Verrechnung Personalaufwand	2'600		2'600		2'600.00	
440.391.00	Interne Verrechnung Sachaufwand	300		600		300.00	

LAUFENDE RECHNUNG

Voranschlag

V LR Funktion detailliert

Nummer	Einzelkonti nach Funktionen Politische Gemeinde	Voranschlag 2014		Voranschlag 2013		Rechnung 2012	
		Aufwand	Ertrag	Aufwand	Ertrag	Aufwand	Ertrag
450	Alkohol- und Drogenmissbrauch Nettoergebnis	21'950		17'800		14'236.95	
			21'950		17'800		14'236.95
450.364.00	Beiträge an Zweckverbände	21'950		17'800		14'236.95	
470	Lebensmittelkontrolle Nettoergebnis	500		1'000		509.40	
			500		1'000		509.40
470.352.00	Pilzkontrolle Gemeindeanteil	500		1'000		509.40	
5	Soziale Wohlfahrt Nettoergebnis	1'139'181		933'318		946'046.67	
			634'467 504'714		467'475 465'843		539'705.50 406'341.17
500	Sozialversicherung allgemeines Nettoergebnis	14'300		16'300		14'400.00	
			3'500 10'800		3'500 12'800		3'445.00 10'955.00
500.390.00	Interne Verrechnung Personalaufwand	12'800		13'100		12'900.00	
500.391.00	Interne Verrechnung Sachaufwand	1'500		3'200		1'500.00	
500.451.00	Kantonsbeitrag Gemeindezweigstelle		3'500		3'500		3'445.00
520	Krankenversicherung Nettoergebnis	248'800		218'000		227'335.30	
			44'500 204'300		47'000 171'000		82'892.40 144'442.90
520.361.00	IPV-Beiträge an Kanton					121'099.05	
520.361.10	IPV Beiträge an Kanton	159'000		110'000			
520.361.20	Gemeindeanteil an Verlustscheinforderung	20'000		30'000			
520.365.00	Kosten Aufhebung Prämienausstände	15'000		20'000		28'340.65	
520.371.00	Weiterl. Prämienrückerstattung an Kanton	2'000		2'000		3'168.35	
520.373.00	Weiterl. Prämienverb. an Sozialhilfe	15'000		15'000		25'697.25	

LAUFENDE RECHNUNG

Voranschlag

V LR Funktion detailliert

Nummer	Einzelkonti nach Funktionen Politische Gemeinde	Voranschlag 2014		Voranschlag 2013		Rechnung 2012	
		Aufwand	Ertrag	Aufwand	Ertrag	Aufwand	Ertrag
520.375.00	Weiterl. Prämienverb. an KK oder Betr.	10'000		10'000		19'950.00	
520.376.00	Weiterl. Prämienverbilligung an Private	5'000		5'000		5'880.00	
520.390.00	Interne Verrechnung Personalaufwand	20'400		20'900		20'700.00	
520.391.00	Interne Verrechnung Sachaufwand	2'400		5'100		2'500.00	
520.461.00	Betrag des Kantons für Prämienausstände		7'500		10'000		17'685.05
520.462.00	Rückerstattungen von Gemeinden		2'000		2'000		
520.465.00	Rückerstattungen von Privaten		3'000		3'000		11'911.75
520.471.00	Prämienverbilligungsbeiträge vom Kanton		30'000		30'000		51'527.25
520.476.00	Rückerst. Prämienverb. von Privaten		2'000		2'000		1'768.35
540	Jugendschutz Nettoergebnis	8'300	8'300	8'300	8'300	8'200.00	8'200.00
540.365.00	Jugendschutz	8'300		8'300		8'200.00	
570	Altersheim Nettoergebnis	32'500	32'500	32'500	32'500	32'500.00	32'500.00
570.364.00	Defizitbeitrag	32'500		32'500		32'500.00	
581	Öffentliche Sozialhilfe Nettoergebnis	792'901	555'507 237'394	617'998	369'575 248'423	623'297.67	413'686.10 209'611.57
581.300.00	Sitzungsgelder	1'500		1'200		1'361.25	
581.310.00	Diverser Aufwand und Spesen	2'080		1'900		1'370.00	
581.318.00	Gutachten, Telefon und andere Dienstl.	10'000		10'000		4'459.55	

LAUFENDE RECHNUNG

Voranschlag

V LR Funktion detailliert

Nummer	Einzelkonti nach Funktionen Politische Gemeinde	Voranschlag 2014		Voranschlag 2013		Rechnung 2012	
		Aufwand	Ertrag	Aufwand	Ertrag	Aufwand	Ertrag
581.366.10	Unterstützung Thurgauer-Bürger	254'012		132'528		135'182.35	
581.366.20	Unterstützung übrige Schweizer-Bürger	313'089		274'836		264'367.05	
581.366.30	Unterstützung Ausländer	72'895		63'409		82'148.17	
581.366.40	Unterstützung Asylbewerber	78'225		82'125		88'109.30	
581.390.00	Interne Verrechnung Personalaufwand	40'900		41'800		41'400.00	
581.391.00	Interne Verrechnung Sachaufwand	20'200		10'200		4'900.00	
581.436.10	Rückvergütung Thurgauer-Bürger		190'108		109'419		106'449.40
581.436.20	Rückvergütung übrige Schweizer-Bürger		221'365		147'580		150'040.40
581.436.30	Rückvergütung Ausländer		61'909		30'451		66'823.40
581.436.40	Rückvergütung Asylbewerber		82'125		82'125		90'372.90
582	Arbeitsamt / Arbeitslosenunterstützung Nettoergebnis	2'900	2'900	3'200	3'200	2'900.00	2'900.00
582.390.00	Interne Verrechnung Personalaufwand	2'600		2'600		2'600.00	
582.391.00	Interne Verrechnung Sachaufwand	300		600		300.00	
589	Übrige Sozialhilfe Nettoergebnis	39'480	30'960 8'520	37'020 10'380	47'400	37'413.70 2'268.30	39'682.00
589.366.20	Alimentenbevorschussung	28'680		18'180		18'743.70	
589.376.00	Alimenteninkasso	10'800		18'840		18'670.00	
589.436.20	Alimentenbevorschussung		20'160		28'560		21'012.00

LAUFENDE RECHNUNG

Voranschlag

V LR Funktion detailliert

Nummer	Einzelkonti nach Funktionen Politische Gemeinde	Voranschlag 2014		Voranschlag 2013		Rechnung 2012	
		Aufwand	Ertrag	Aufwand	Ertrag	Aufwand	Ertrag
589.476.00	Alimenteninkasso		10'800		18'840		18'670.00
6	Verkehr	437'100	119'000	442'200	117'000	541'383.81	141'259.75
	Nettoergebnis		318'100		325'200		400'124.06
610	Kantonsstrassen					51'473.46	
	Nettoergebnis						51'473.46
610.314.00	Strassenunterhalt					51'473.46	
620	Gemeindestrassen	312'100	95'000	316'500	93'000	366'628.35	117'997.75
	Nettoergebnis		217'100		223'500		248'630.60
620.311.00	Anschaffungen Geräte, Maschinen	11'300		13'000		5'998.30	
620.312.00	Kosten für Strassenbeleuchtung	16'000		17'000		30'568.25	
620.313.20	Winterdienst, Salz und Splitt	8'000		10'000		7'591.90	
620.313.30	Treibstoff, Signalisation	17'500		20'000		12'558.50	
620.314.10	Schacht- und Strassenreinigung	18'000		15'000		16'715.30	
620.314.20	Unterhalt und Sanierung Teerstrassen	68'000		52'000		124'818.80	
620.314.30	Unterhalt und Sanierung Naturstrassen	30'000		30'000		27'032.20	
620.315.00	Unterhalt Geräte und Maschinen	16'500		13'000		17'525.80	
620.318.00	Motorfahrzeugversicherung, Beratung	8'500		8'000		7'619.30	
620.331.00	Abschreibungen	53'400		68'000		50'600.00	
620.352.00	Beitrag gemäss Unterhaltsreglement	25'000		25'000		25'000.00	
620.390.00	Interne Verrechnung Personalaufwand	35'800		36'500		36'300.00	

LAUFENDE RECHNUNG

Voranschlag

V LR Funktion detailliert

Nummer	Einzelkonti nach Funktionen Politische Gemeinde	Voranschlag 2014		Voranschlag 2013		Rechnung 2012	
		Aufwand	Ertrag	Aufwand	Ertrag	Aufwand	Ertrag
620.391.00	Interne Verrechnung Sachaufwand	4'100		9'000		4'300.00	
620.406.00	Strassenverkehrssteuern		95'000		93'000		92'680.00
620.436.00	Rückerstattungen						25'317.75
650	Öffentlicher regionaler Personenverkehr Nettoergebnis	125'000	24'000	125'700	24'000	123'282.00	23'262.00
			101'000		101'700		100'020.00
650.318.00	Generalabonnemente	25'800		25'800		24'600.00	
650.361.10	Defizitanteile TG und SH	95'000		95'000		94'282.00	
650.390.00	Interne Verrechnung Personalaufwand	3'800		3'900		3'900.00	
650.391.00	Interne Verrechnung Sachaufwand	400		1'000		500.00	
650.434.00	Einnahmen Generalabonnemente		24'000		24'000		23'262.00
7	Umwelt und Raumordnung Nettoergebnis	745'800	609'300	778'400	626'500	778'182.40	633'850.00
			136'500		151'900		144'332.40
700	Wasser Nettoergebnis	16'400		22'500		18'980.00	18'980.00
			16'400		22'500		18'980.00
700.314.00	Unterhalt öffentliche Brunnen	5'000		9'500		7'380.00	
700.390.00	Interne Verrechnung Personalaufwand	10'200		10'400		10'400.00	
700.391.00	Interne Verrechnung Sachaufwand	1'200		2'600		1'200.00	
701	Wasserversorgung	227'800	227'800	243'000	243'000	223'323.15	223'323.15
701.311.00	Anschaffungen Wasseruhren und Geräte	8'000		12'000		13'433.00	
701.312.00	Stromkosten für Pumpstation	12'000		12'000		11'451.35	

LAUFENDE RECHNUNG

Voranschlag

V LR Funktion detailliert

Nummer	Einzelkonti nach Funktionen Politische Gemeinde	Voranschlag 2014		Voranschlag 2013		Rechnung 2012	
		Aufwand	Ertrag	Aufwand	Ertrag	Aufwand	Ertrag
701.314.00	Unterhalt Leitungen und Gebäude	45'500		45'000		58'753.60	
701.314.10	Hydranten	6'000		13'000		16'493.30	
701.315.00	Unterhalt Pumpen und Wasseruhren	4'500		9'500		2'383.20	
701.318.00	Wasserproben, Gebäudeversicherung	4'000		4'000		3'403.65	
701.318.10	TWN, QS, Pläne nachführen	14'700		10'900		3'942.85	
701.319.00	Rückzahlung Mehrwertsteuer					6'512.00	
701.319.90	Rappenrundungskonto Wasser					-0.05	
701.322.00	Darlehenszinsen	2'000		4'000		1'000.00	
701.334.00	Abschreibungen	80'200		61'000		51'500.00	
701.339.00	Debitorenverluste	2'000		4'000		2'150.25	
701.381.00	Einlage in Spezialfinanzierung	2'200		9'500			
701.390.00	Interne Verrechnung Personalaufwand	37'300		38'100		37'800.00	
701.391.00	Interne Verrechnung Sachaufwand	9'400		20'000		14'500.00	
701.434.00	Wasserverkauf inkl. Grundtaxen		226'800		240'000		153'230.17
701.436.00	Rückerstattungen		1'000		3'000		166.67
701.481.00	Entnahme aus Spezialfinanzierung						69'926.31
710	Abwasserbeseitigung	280'000	280'000	280'000	280'000	287'797.55	287'797.55
710.312.00	Pumpkosten ARA	1'000		1'000		695.65	
710.314.00	Unterhalt Kanalisation	35'000		26'000		15'582.80	

LAUFENDE RECHNUNG

Voranschlag

V LR Funktion detailliert

Nummer	Einzelkonti nach Funktionen Politische Gemeinde	Voranschlag 2014		Voranschlag 2013		Rechnung 2012	
		Aufwand	Ertrag	Aufwand	Ertrag	Aufwand	Ertrag
710.318.00	GEP, Pläne	17'700		10'200		2'830.55	
710.319.00	Rückzahlung Mehrwertsteuer					78'193.00	
710.352.00	ARA-Betriebskostenanteil	160'000		160'000		145'695.55	
710.381.00	Einlage in Spezialfinanzierung	26'900		28'800			
710.390.00	Interne Verrechnung Personalaufwand	30'700		31'300		31'100.00	
710.391.00	Interne Verrechnung Sachaufwand	8'700		22'700		13'700.00	
710.434.00	ARA-Gebühren		280'000		280'000		285'360.53
710.481.00	Entnahme aus Spezialfinanzierung						2'437.02
720	Abfallbeseitigung Nettoergebnis	81'000	81'000	76'000	76'000	131'926.55	99'926.55 32'000.00
720.311.00	Anschaffungen und Unterhalt Einrichtung	4'000		8'400		23'017.05	
720.314.00	Unterhalt Gemeindedeponee und Kiesgrube			1'000			
720.315.10	Altlasten Rothlenbuck	2'000					
720.318.00	Entsorgung Grüngut, Altpapier etc.	60'000		50'000		62'509.50	
720.381.00	Einlage in Spezialfinanzierung	700		300		32'000.00	
720.390.00	Interne Verrechnung Personalaufwand	12'800		13'100		12'900.00	
720.391.00	Interne Verrechnung Sachaufwand	1'500		3'200		1'500.00	
720.434.00	Grundgebühr Entsorgung		51'000		51'000		36'058.33
720.436.00	Rückerstattungen		30'000		25'000		32'663.00

LAUFENDE RECHNUNG

Voranschlag

V LR Funktion detailliert

Nummer	Einzelkonti nach Funktionen Politische Gemeinde	Voranschlag 2014		Voranschlag 2013		Rechnung 2012	
		Aufwand	Ertrag	Aufwand	Ertrag	Aufwand	Ertrag
720.481.00	Entnahme aus Spezialfinanzierung						31'205.22
730	Schlachthaus Nettoergebnis	1'400 100	1'500	2'500 500	3'000	1'188.00 1'189.00	2'377.00
730.315.00	Unterhalt	200		500			
730.318.00	Kantonale Fleischkontrolle	1'200		2'000		1'188.00	
730.434.00	Benützungsgebühren		1'500		3'000		2'377.00
740	Friedhof und Bestattung Nettoergebnis	31'100	2'500 28'600	37'300	2'500 34'800	42'244.30	2'185.45 40'058.85
740.311.00	Anschaffungen Geräte und Maschinen	500		500		826.75	
740.312.00	Wasser, Energie, Heizmaterial					588.30	
740.314.00	Unterhalt Anlagen	2'000		7'000		12'209.45	
740.318.00	Bestattungskosten	20'000		20'000		19'919.80	
740.390.00	Interne Verrechnung Personalaufwand	7'700		7'800		7'800.00	
740.391.00	Interne Verrechnung Sachaufwand	900		2'000		900.00	
740.434.00	Rückerstattungen		2'500		2'500		2'185.45
750	Gewässerverbauung Nettoergebnis	35'000	1'500 33'500	48'000	3'000 45'000	22'114.30	4'397.80 17'716.50
750.313.00	Unterhalt Geräte und Material	2'200					
750.314.00	Unterhalt öffentliche Gewässer	10'000		22'000		4'814.30	
750.390.00	Interne Verrechnung Personalaufwand	20'400		20'900		15'500.00	

LAUFENDE RECHNUNG

Voranschlag

V LR Funktion detailliert

Nummer	Einzelkonti nach Funktionen Politische Gemeinde	Voranschlag 2014		Voranschlag 2013		Rechnung 2012	
		Aufwand	Ertrag	Aufwand	Ertrag	Aufwand	Ertrag
750.391.00	Interne Verrechnung Sachaufwand	2'400		5'100		1'800.00	
750.436.00	Rückerstattungen				3'000		
750.461.00	Kantonsbeitrag		1'500				4'397.80
770	Naturschutz Nettoergebnis	12'900	12'900	18'500	2'000 16'500	13'778.65	13'778.65
770.314.00	Unterhalt Naturschutz	1'500		5'500		2'178.65	
770.390.00	Interne Verrechnung Personalaufwand	10'200		10'400		10'400.00	
770.391.00	Interne Verrechnung Sachaufwand	1'200		2'600		1'200.00	
770.469.00	Beiträge				2'000		
780	Übriger Umweltschutz Nettoergebnis	20'100	15'000 5'100	20'500	17'000 3'500	19'033.90	13'842.50 5'191.40
780.311.00	Anschaffungen Geräte und Robidog	1'200		2'000		1'380.00	
780.313.00	Unterhalt Robidog	2'000		2'000		2'688.60	
780.314.00	Abklärungen Altlasten	2'000					
780.318.00	Rauchgaskontrolle, tierische Abfälle	2'000		2'000		3'365.30	
780.352.00	Regionale Tierkörpersammelstelle	1'500		1'500			
780.390.00	Interne Verrechnung Personalaufwand	10'200		10'400		10'400.00	
780.391.00	Interne Verrechnung Sachaufwand	1'200		2'600		1'200.00	
780.406.00	Hundesteuern		14'000		15'000		13'842.50

LAUFENDE RECHNUNG

Voranschlag

V LR Funktion detailliert

Nummer	Einzelkonti nach Funktionen Politische Gemeinde	Voranschlag 2014		Voranschlag 2013		Rechnung 2012	
		Aufwand	Ertrag	Aufwand	Ertrag	Aufwand	Ertrag
780.434.00	Tierkörpersammelstelle		1'000		2'000		
790	Raumordnung Nettoergebnis	40'100	40'100	30'100	30'100	17'796.00	17'796.00
790.318.00	Ortsplanung, NHG	15'000		10'000		4'700.40	
790.319.00	Vermessungsaufwand	6'000		7'900		4'395.60	
790.331.00	Abschreibungen	10'500		2'500			
790.390.00	Interne Verrechnung Personalaufwand	7'700		7'800		7'800.00	
790.391.00	Interne Verrechnung Sachaufwand	900		1'900		900.00	
8	Volkswirtschaft Nettoergebnis	1'513'050 42'000	1'555'050	1'599'920 82'480	1'682'400	1'745'113.69 80'990.50	1'826'104.19
804	Pflanzenbau Nettoergebnis	13'500	13'500	15'100	15'100	13'350.05	409.75 12'940.30
804.301.00	Entschädigung Ackerbaustellenleiter	8'000		10'000		7'397.40	
804.311.00	Anschaffung Geräte					628.90	
804.318.00	Feuerbrand	300		100		289.75	
804.361.00	Pflanzenschutzfond	5'200		5'000		5'034.00	
804.461.00	Rückerstattungen						409.75
809	Unterhalt Flur- und Waldstrassen	88'000	88'000	80'000	80'000	89'347.40	89'347.40
809.300.00	Sitzungsgelder	2'000				1'720.00	
809.309.00	Übriger Personalaufwand	2'000		5'000		1'447.00	

LAUFENDE RECHNUNG

Voranschlag

V LR Funktion detailliert

Nummer	Einzelkonti nach Funktionen Politische Gemeinde	Voranschlag 2014		Voranschlag 2013		Rechnung 2012	
		Aufwand	Ertrag	Aufwand	Ertrag	Aufwand	Ertrag
809.314.10	Dritte für Strassenunterhalt	80'000		70'000		82'359.20	
809.318.00	Dienstleistungen, Sachversicherungen	4'000		5'000		3'585.50	
809.364.00	Beitrag Unterhaltskorporation					235.70	
809.436.00	Rückerstattungen		5'000		5'000		9'147.15
809.462.00	Gemeindebeitrag		25'000		25'000		25'000.00
809.469.00	Grundeigentümerbeiträge		50'000		50'000		48'664.40
809.481.00	Entnahme aus Spezialfinanzierung		8'000				6'535.85
810	Forstwirtschaft Nettoergebnis	7'200	7'200	7'120	7'120	6'915.70	6'915.70
810.352.00	Gemeindebeitrag an Forst	7'200		7'120		6'915.70	
820	Jagd und Fischerei Nettoergebnis	12'450 5'400	17'850	12'800 5'200	18'000	12'398.65 5'453.80	17'852.45
820.341.00	Kantonsanteil Jagdpachterlös	4'250		4'300		4'243.20	
820.342.00	Gemeindeanteil Jagdpachterlös	1'700		1'700		1'679.45	
820.362.00	Wildschadenverhütung Gemeindeanteil	3'600		3'600		3'576.00	
820.390.00	Interne Verrechnung Personalaufwand	2'600		2'600		2'600.00	
820.391.00	Interne Verrechnung Sachaufwand	300		600		300.00	
820.410.00	Jagdпachten		15'850		16'000		15'852.45
820.411.00	Fischпachten		2'000		2'000		2'000.00
850	Banken		45'000		45'000		45'147.00

LAUFENDE RECHNUNG

Voranschlag

V LR Funktion detailliert

Nummer	Einzelkonti nach Funktionen Politische Gemeinde	Voranschlag 2014		Voranschlag 2013		Rechnung 2012	
		Aufwand	Ertrag	Aufwand	Ertrag	Aufwand	Ertrag
	Nettoergebnis	45'000		45'000		45'147.00	
850.442.01	Gewinnanteil TKB		45'000		45'000		45'147.00
861	Elektrizitätsversorgung	779'900	779'900	685'800	685'800	768'755.18	768'755.18
861.311.00	Anschaffungen Zähler	15'000		15'000		20'413.15	
861.312.10	Netznutzung Vorlieferant	323'000		283'600		296'235.15	
861.312.20	Systemdienstleistung SDL	60'100		32'000		49'167.65	
861.312.30	Einspeisevergütung KEV	56'400		46'400		43'315.70	
861.314.20	Unterhalt Mess- und Trafostation	4'500		5'000		1'770.65	
861.314.30	Unterhalt NS-Netz (NE7)	45'000		45'000		68'126.40	
861.314.40	Unterhalt MS-Netz (NE5)	10'000		5'000		16'629.70	
861.314.50	Neue Hausanschlüsse	3'000		15'000			
861.315.00	Zählerunterhalt, NIV-Kontrolle	4'000		4'000		3'923.50	
861.318.00	Beratungen, Konzepte	10'000		8'000		11'534.50	
861.318.10	EDV-Pläne	24'000		14'000		29'269.10	
861.318.20	Nachführung Leitungskataster	12'000		8'000		3'407.75	
861.318.30	Sachversicherungsprämien	1'000		1'000		574.05	
861.318.40	Honorar Dritter für Beratung	6'000		4'000		5'687.70	
861.318.50	Zählerfernauslesung, EDM	14'000		11'400		13'351.00	
861.318.60	Netzpreiskalkulation, QS	5'000		7'000		13'544.65	

LAUFENDE RECHNUNG

Voranschlag

V LR Funktion detailliert

Nummer	Einzelkonti nach Funktionen Politische Gemeinde	Voranschlag 2014		Voranschlag 2013		Rechnung 2012	
		Aufwand	Ertrag	Aufwand	Ertrag	Aufwand	Ertrag
861.318.70	Hoheitliches Kontrollwesen	4'000		4'000		3'724.35	
861.319.00	Rückzahlung Mehrwertsteuer					1'271.00	
861.319.90	Rappenrundungskonto Strom					-0.02	
861.319.99	Vorsteuernkürzungen					1'170.40	
861.322.00	Bank- und Darlehenszinsen	4'000		7'000		3'700.00	
861.334.00	Abschreibungen	122'000		107'000		100'600.00	
861.339.00	Debitorenverluste	8'500		1'000		24'038.80	
861.381.00	Einlage in Spezialfinanzierung	14'800					
861.390.00	Interne Verrechnung Personalaufwand	25'500		38'100		37'800.00	
861.391.00	Interne Verrechnung Sachaufwand	8'100		24'300		19'500.00	
861.434.10	Netznutzung Grundpreistarif		542'800		459'000		473'758.87
861.434.20	Netznutzung Leistungspreistarif		70'500		58'800		32'936.49
861.434.30	Netznutzung Tarif Mittelspannung		40'100		65'900		67'591.09
861.434.40	Netznutzung Baustrom		4'000		2'500		3'655.86
861.434.50	Netznutzung Strassenbeleuchtung		4'000		1'600		
861.434.60	Systemdienstleistung SDL		60'100		32'000		48'017.62
861.434.70	Einspeisevergütung KEV		56'400		46'400		46'940.69
861.436.00	Rückerstattungen		2'000				18'831.49

LAUFENDE RECHNUNG

Voranschlag

V LR Funktion detailliert

Nummer	Einzelkonti nach Funktionen Politische Gemeinde	Voranschlag 2014		Voranschlag 2013		Rechnung 2012	
		Aufwand	Ertrag	Aufwand	Ertrag	Aufwand	Ertrag
861.436.10	Rückerstattungen Hausanschlüsse				12'000		
861.481.00	Entnahme aus Spezialfinanzierung				7'600		77'023.07
865	Elektrizitätsversorgung (Stromhandel)	604'300	604'300	788'600	788'600	835'812.41	835'812.41
865.312.10	Energieankauf erneuerbare Energie	10'400		1'400			
865.312.20	Energieankauf	563'200		773'700		815'292.80	
865.312.60	Energierücklieferungen Solaranlagen	8'000				6'171.60	
865.318.00	Dienstleistungen			5'900			
865.381.00	Einlage in Spezialfinanzierung	9'600		7'600		14'348.01	
865.390.00	Interne Verrechnung Personalaufwand	11'700					
865.391.00	Interne Verrechnung Sachaufwand	1'400					
865.434.10	Stromverkauf Grundpreistarif		448'800		538'400		645'710.49
865.434.20	Stromverkauf Leistungspreisarif		69'700		83'900		
865.434.30	Stromverkauf LPT Mittelspannung		70'800		164'100		176'377.54
865.434.40	Stromverkauf Temporäranschlüsse		2'000		1'000		1'418.10
865.434.50	Stromverkauf Strassenbeleuchtung		4'000		1'200		
865.434.60	Verkauf alternativer Energie		9'000				12'306.28
871	Kiesgruben Nettoergebnis	7'700 12'300	20'000	10'500 54'500	65'000	18'534.30 50'245.70	68'780.00
871.314.00	Unterhalt	2'000		4'000		12'734.30	

LAUFENDE RECHNUNG

Voranschlag

V LR Funktion detailliert

Nummer	Einzelkonti nach Funktionen Politische Gemeinde	Voranschlag 2014		Voranschlag 2013		Rechnung 2012	
		Aufwand	Ertrag	Aufwand	Ertrag	Aufwand	Ertrag
871.390.00	Interne Verrechnung Personalaufwand	5'100		5'200		5'200.00	
871.391.00	Interne Verrechnung Sachaufwand	600		1'300		600.00	
871.435.00	Kiesverkäufe		20'000		65'000		68'780.00
9	Finanzen und Steuern Nettoergebnis	211'200 1'463'060	1'674'260	233'300 1'414'300	1'647'600	205'627.26 1'502'360.42	1'707'987.68
900	Gemeindesteuern Nettoergebnis	185'900 1'131'100	1'317'000	202'300 1'084'700	1'287'000	187'705.49 1'106'895.41	1'294'600.90
900.318.00	Dienstleistungen	5'000		5'000		3'097.55	
900.339.00	Debitorenverluste	25'000		25'000		15'607.94	
900.390.00	Interne Verrechnung Personalaufwand	111'900		114'300		113'500.00	
900.391.00	Interne Verrechnung Sachaufwand	44'000		58'000		55'500.00	
900.400.10	Steuerertrag natürliche Personen		1'180'000		1'150'000		1'154'118.45
900.400.20	Steuern Vorjahre nat. und jur. Personen		100'000		100'000		107'517.90
900.400.40	QST Renten und Kapitalabfindungen		2'000		2'000		1'372.20
900.401.00	Steuerertrag juristische Personen		35'000		35'000		31'592.35
921	Finanzausgleich vom Kanton Nettoergebnis	147'660	147'660	190'000	190'000	192'970.00	192'970.00
921.444.00	Finanzausgleich		147'660		190'000		192'970.00
931	Gemeindeanteil an kantonalen Steuern Nettoergebnis	170'000	170'000	150'000	150'000	203'454.50	203'454.50
931.402.00	Liegenschaftensteuern		90'000		90'000		89'074.40

LAUFENDE RECHNUNG

Voranschlag

V LR Funktion detailliert

Nummer	Einzelkonti nach Funktionen Politische Gemeinde	Voranschlag 2014		Voranschlag 2013		Rechnung 2012	
		Aufwand	Ertrag	Aufwand	Ertrag	Aufwand	Ertrag
931.403.00	Grundstückgewinnsteuern		80'000		60'000		114'380.10
933	Gemeindeanteil an kantonalen Gebühren Nettoergebnis	600	600	600	600	1'000.00 1'807.00	2'807.00
933.341.00	Kantonsanteil Alkohol- und Wirtepatente					1'000.00	
933.441.00	Alkohol- und Wirtenpatente		600		600		2'807.00
940	Zinsen Nettoergebnis	25'100	15'000 10'100	31'000	20'000 11'000	16'921.77	13'429.03 3'492.74
940.318.00	Bank-, PC-Gebühren	5'000		5'000		7'696.17	
940.321.00	Zinsen Betriebskonti	100		1'000		2.85	
940.322.00	Zinsen für Darlehen	20'000		25'000		9'222.75	
940.420.00	Verzugszinsen		5'000		5'000		6'323.75
940.420.01	Vergütungszinsen		10'000		15'000		7'105.28
942	Liegenschaften des Finanzvermögens Nettoergebnis	200 23'800	24'000				
942.318.00	Versicherungen	200					
942.423.00	Mietzinsen		24'000				
971	Rückverteilung Nettoergebnis					726.25	726.25
971.469.00	Rückverteilung aus CO2 Abgabe						726.25

LAUFENDE RECHNUNG

Voranschlag

V LR Arten detailliert

Nummer	Artengliederung Politische Gemeinde	Voranschlag 2014		Voranschlag 2013		Rechnung 2012	
		Aufwand	Ertrag	Aufwand	Ertrag	Aufwand	Ertrag
	LAUFENDE RECHNUNG	-5'812'551	-5'642'277	-5'795'038	-5'698'955	-5'940'840.37	-5'940'840.37
	Nettoergebnis	170'274		96'083			
3	Aufwand	-5'812'551		-5'795'038		-5'940'840.37	
30	Personalaufwand	-804'000		-823'500		-794'765.10	
300	Behörden, Kommissionen	-32'000		-32'000		-32'123.35	
011.300.00	Entsch. Wahlbüro, Revisoren	-11'000		-12'000		-10'985.05	
012.300.00	Sitzungsgelder	-12'500		-13'800		-12'900.00	
029.300.00	Sitzungsgelder	-2'000		-2'000		-1'788.75	
101.300.00	Schlichtungskommission	-3'000		-3'000		-3'368.30	
581.300.00	Sitzungsgelder	-1'500		-1'200		-1'361.25	
809.300.00	Sitzungsgelder	-2'000				-1'720.00	
301	Löhne Verwaltungs- und Betriebspersonal	-663'000		-680'000		-661'118.55	
020.301.00	Besoldungen	-655'000		-670'000		-653'721.15	
804.301.00	Entschädigung Ackerbaustellenleiter	-8'000		-10'000		-7'397.40	
303	AHV, IV, EO, FAK, ALV	-52'000		-53'000		-51'427.95	
020.303.00	Sozialversicherungsbeiträge	-52'000		-53'000		-51'427.95	
304	Pensionskassenbeiträge	-36'000		-37'000		-36'009.40	
020.304.00	Berufliche Vorsorge	-36'000		-37'000		-36'009.40	
305	Unfall- und Krankenversicherungsbeiträge	-10'500		-10'000		-10'472.05	
020.305.00	UVG / KVG Beiträge	-10'500		-10'000		-10'472.05	
309	Übriges	-10'500		-11'500		-3'613.80	
020.309.00	Übriger Personalaufwand	-8'500		-6'500		-2'166.80	
809.309.00	Übriger Personalaufwand	-2'000		-5'000		-1'447.00	
31	Sachaufwand	-2'154'250		-2'248'350		-2'592'095.16	
310	Büromaterial, Drucksachen	-18'580		-17'400		-14'778.90	
011.310.00	Botschaften, Inserate	-500		-500		-1'386.45	

LAUFENDE RECHNUNG

Voranschlag

V LR Arten detailliert

Nummer	Artengliederung Politische Gemeinde	Voranschlag 2014		Voranschlag 2013		Rechnung 2012	
		Aufwand	Ertrag	Aufwand	Ertrag	Aufwand	Ertrag
020.310.00	Büromaterial, Drucksachen	-13'000		-10'000		-10'858.45	
320.310.00	Zeitungsinserate, Infobotschaft	-3'000		-5'000		-1'164.00	
581.310.00	Diverser Aufwand und Spesen	-2'080		-1'900		-1'370.00	
311	Mobilien, Maschinen, Fahrzeuge	-45'000		-51'900		-68'028.35	
020.311.00	Anschaffungen Geräte, Mobiliar	-5'000		-1'000		-2'331.20	
620.311.00	Anschaffungen Geräte, Maschinen	-11'300		-13'000		-5'998.30	
701.311.00	Anschaffungen Wasseruhren und Geräte	-8'000		-12'000		-13'433.00	
720.311.00	Anschaffungen und Unterhalt Einrichtung	-4'000		-8'400		-23'017.05	
740.311.00	Anschaffungen Geräte und Maschinen	-500		-500		-826.75	
780.311.00	Anschaffungen Geräte und Robidog	-1'200		-2'000		-1'380.00	
804.311.00	Anschaffung Geräte					-628.90	
861.311.00	Anschaffungen Zähler	-15'000		-15'000		-20'413.15	
312	Wasser, Energie, Heizmaterialien	-1'086'600		-1'201'300		-1'284'699.55	
020.312.00	Energie Kanzlei	-3'000		-2'700		-1'638.35	
090.312.00	Wasser, Energie, Heizmaterial	-32'000		-29'000		-28'403.75	
160.312.00	Wasser, Energie, Heizmaterial	-1'500		-2'500		-1'171.00	
620.312.00	Kosten für Strassenbeleuchtung	-16'000		-17'000		-30'568.25	
701.312.00	Stromkosten für Pumpstation	-12'000		-12'000		-11'451.35	
710.312.00	Pumpkosten ARA	-1'000		-1'000		-695.65	
740.312.00	Wasser, Energie, Heizmaterial					-588.30	
861.312.10	Netznutzung Vorlieferant	-323'000		-283'600		-296'235.15	
861.312.20	Systemdienstleistung SDL	-60'100		-32'000		-49'167.65	
861.312.30	Einspeisevergütung KEV	-56'400		-46'400		-43'315.70	
865.312.10	Energieankauf erneuerbare Energie	-10'400		-1'400			
865.312.20	Energieankauf	-563'200		-773'700		-815'292.80	
865.312.60	Energierücklieferungen Solaranlagen	-8'000				-6'171.60	
313	Verbrauchsmaterialien	-41'500		-50'900		-36'519.00	
020.313.00	Reinigung, Verbrauchsmaterial	-500		-1'000		-649.20	
309.313.00	Auslagen Vereine, Empfänge	-11'300		-17'900		-13'030.80	
620.313.20	Winterdienst, Salz und Splitt	-8'000		-10'000		-7'591.90	
620.313.30	Treibstoff, Signalisation	-17'500		-20'000		-12'558.50	
750.313.00	Unterhalt Geräte und Material	-2'200					
780.313.00	Unterhalt Robidog	-2'000		-2'000		-2'688.60	

LAUFENDE RECHNUNG

Voranschlag

V LR Arten detailliert

Nummer	Artengliederung Politische Gemeinde	Voranschlag 2014		Voranschlag 2013		Rechnung 2012	
		Aufwand	Ertrag	Aufwand	Ertrag	Aufwand	Ertrag
314	Baulicher Unterhalt durch Dritte	-442'200		-428'900		-601'667.06	
020.314.00	Reinigung durch Dritte	-500		-400		-189.80	
090.314.00	Baulicher Unterhalt Liegenschaften	-56'000		-51'500		-82'405.15	
150.314.00	Unterhalt Unterkunft, Schiessanlage	-18'000		-4'000			
160.314.00	Unterhalt ZS-Anlagen, Mobiliar	-200		-3'000			
610.314.00	Strassenunterhalt					-51'473.46	
620.314.10	Schacht- und Strassenreinigung	-18'000		-15'000		-16'715.30	
620.314.20	Unterhalt und Sanierung Teerstrassen	-68'000		-52'000		-124'818.80	
620.314.30	Unterhalt und Sanierung Naturstrassen	-30'000		-30'000		-27'032.20	
700.314.00	Unterhalt öffentliche Brunnen	-5'000		-9'500		-7'380.00	
701.314.00	Unterhalt Leitungen und Gebäude	-45'500		-45'000		-58'753.60	
701.314.10	Hydranten	-6'000		-13'000		-16'493.30	
710.314.00	Unterhalt Kanalisation	-35'000		-26'000		-15'582.80	
720.314.00	Unterhalt Gemeindedepone und Kiesgrube			-1'000			
740.314.00	Unterhalt Anlagen	-2'000		-7'000		-12'209.45	
750.314.00	Unterhalt öffentliche Gewässer	-10'000		-22'000		-4'814.30	
770.314.00	Unterhalt Naturschutz	-1'500		-5'500		-2'178.65	
780.314.00	Abklärungen Altlasten	-2'000					
809.314.10	Dritte für Strassenunterhalt	-80'000		-70'000		-82'359.20	
861.314.20	Unterhalt Mess- und Trafostation	-4'500		-5'000		-1'770.65	
861.314.30	Unterhalt NS-Netz (NE7)	-45'000		-45'000		-68'126.40	
861.314.40	Unterhalt MS-Netz (NE5)	-10'000		-5'000		-16'629.70	
861.314.50	Neue Hausanschlüsse	-3'000		-15'000			
871.314.00	Unterhalt	-2'000		-4'000		-12'734.30	
315	Übriger Unterhalt durch Dritte	-30'200		-30'000		-26'762.80	
020.315.00	Unterhalt und Reparaturen	-3'000		-3'000		-2'930.30	
620.315.00	Unterhalt Geräte und Maschinen	-16'500		-13'000		-17'525.80	
701.315.00	Unterhalt Pumpen und Wasseruhren	-4'500		-9'500		-2'383.20	
720.315.10	Altlasten Rothlenbuck	-2'000					
730.315.00	Unterhalt	-200		-500			
861.315.00	Zählerunterhalt, NIV-Kontrolle	-4'000		-4'000		-3'923.50	
316	Miete, Pachten, Benutzungskosten	-32'000		-32'000		-31'836.00	
020.316.00	Mietzins	-32'000		-32'000		-31'836.00	
317	Spesenentschädigungen	-4'000		-7'000		-4'077.50	

LAUFENDE RECHNUNG

Voranschlag

V LR Arten detailliert

Nummer	Artengliederung Politische Gemeinde	Voranschlag 2014		Voranschlag 2013		Rechnung 2012	
		Aufwand	Ertrag	Aufwand	Ertrag	Aufwand	Ertrag
020.317.00	Spesenentschädigung	-4'000		-7'000		-4'077.50	
318	Dienstleistungen und Honorare	-443'900		-417'400		-428'438.97	
012.318.00	Beratungen, Gutachten, Anlässe	-2'520		-1'620		-625.20	
020.318.00	Dienstleistungen, Telefon, Porti, TABG	-30'000		-40'000		-32'119.20	
020.318.10	Betriebskosten	-12'000		-12'000		-11'177.00	
020.318.20	EDV-Kosten	-108'500		-110'700		-115'910.80	
029.318.00	Dienstleistungen	-5'700		-6'200		-3'737.75	
090.318.00	Sachversicherungen, Dienstleistungen	-4'200		-4'000		-3'471.35	
100.318.00	Dienstleistungen und Honorare	-500		-500			
102.318.00	Gutachten, Beratungen					-13'177.45	
160.318.00	Gebühr Alarmeinrichtung	-80		-80		-80.00	
300.318.00	Bundes- und Jungbürgerfeier	-9'000		-9'000		-8'512.85	
440.318.00	Dienstleistungen, Honorare	-2'000		-2'000		-5'326.40	
581.318.00	Gutachten, Telefon und andere Dienstl.	-10'000		-10'000		-4'459.55	
620.318.00	Motorfahrzeugversicherung, Beratung	-8'500		-8'000		-7'619.30	
650.318.00	Generalabonnemente	-25'800		-25'800		-24'600.00	
701.318.00	Wasserproben, Gebäudeversicherung	-4'000		-4'000		-3'403.65	
701.318.10	TWN, QS, Pläne nachführen	-14'700		-10'900		-3'942.85	
710.318.00	GEP, Pläne	-17'700		-10'200		-2'830.55	
720.318.00	Entsorgung Grüngut, Altpapier etc.	-60'000		-50'000		-62'509.50	
730.318.00	Kantonale Fleischkontrolle	-1'200		-2'000		-1'188.00	
740.318.00	Bestattungskosten	-20'000		-20'000		-19'919.80	
780.318.00	Rauchgaskontrolle, tierische Abfälle	-2'000		-2'000		-3'365.30	
790.318.00	Ortsplanung, NHG	-15'000		-10'000		-4'700.40	
804.318.00	Feuerbrand	-300		-100		-289.75	
809.318.00	Dienstleistungen, Sachversicherungen	-4'000		-5'000		-3'585.50	
861.318.00	Beratungen, Konzepte	-10'000		-8'000		-11'534.50	
861.318.10	EDV-Pläne	-24'000		-14'000		-29'269.10	
861.318.20	Nachführung Leitungskataster	-12'000		-8'000		-3'407.75	
861.318.30	Sachversicherungsprämien	-1'000		-1'000		-574.05	
861.318.40	Honorar Dritter für Beratung	-6'000		-4'000		-5'687.70	
861.318.50	Zählerfernauslesung, EDM	-14'000		-11'400		-13'351.00	
861.318.60	Netzpreiskalkulation, QS	-5'000		-7'000		-13'544.65	
861.318.70	Hoheitliches Kontrollwesen	-4'000		-4'000		-3'724.35	
865.318.00	Dienstleistungen			-5'900			
900.318.00	Dienstleistungen	-5'000		-5'000		-3'097.55	

LAUFENDE RECHNUNG

Voranschlag

V LR Arten detailliert

Nummer	Artengliederung Politische Gemeinde	Voranschlag 2014		Voranschlag 2013		Rechnung 2012	
		Aufwand	Ertrag	Aufwand	Ertrag	Aufwand	Ertrag
940.318.00	Bank-, PC-Gebühren	-5'000		-5'000		-7'696.17	
942.318.00	Versicherungen	-200					
319	Übriges	-10'270		-11'550		-95'287.03	
012.319.00	Übriger Sachaufwand, VTG	-2'470		-2'350		-2'383.60	
020.319.00	Übriger Sachaufwand	-1'800		-1'300		-1'361.50	
701.319.00	Rückzahlung Mehrwertsteuer					-6'512.00	
701.319.90	Rappenrundungskonto Wasser					0.05	
710.319.00	Rückzahlung Mehrwertsteuer					-78'193.00	
790.319.00	Vermessungsaufwand	-6'000		-7'900		-4'395.60	
861.319.00	Rückzahlung Mehrwertsteuer					-1'271.00	
861.319.90	Rappenrundungskonto Strom					0.02	
861.319.99	Vorsteuerkürzungen					-1'170.40	
32	Passivzinsen	-26'100		-37'000		-13'925.60	
321	Kurzfristige Schulden	-100		-1'000		-2.85	
940.321.00	Zinsen Betriebskonti	-100		-1'000		-2.85	
322	Mittel- und langfristige Schulden	-26'000		-36'000		-13'922.75	
701.322.00	Darlehenszinsen	-2'000		-4'000		-1'000.00	
861.322.00	Bank- und Darlehenszinsen	-4'000		-7'000		-3'700.00	
940.322.00	Zinsen für Darlehen	-20'000		-25'000		-9'222.75	
33	Abschreibungen	-348'600		-329'500		-296'712.43	
331	Verwaltungsvermögen, ordentl. Abschreib.	-107'900		-129'500		-79'800.00	
090.331.00	Abschreibungen	-41'200		-56'000		-26'000.00	
160.331.00	Abschreibungen	-2'800		-3'000		-3'200.00	
620.331.00	Abschreibungen	-53'400		-68'000		-50'600.00	
790.331.00	Abschreibungen	-10'500		-2'500			
332	Verwaltungsvermögen, zusätzl. Abschreib.					-12'199.00	
090.332.00	zusätzliche Abschreibungen					-12'199.00	
334	Ordentliche Abschreibungen Anlagen	-202'200		-168'000		-152'100.00	
701.334.00	Abschreibungen	-80'200		-61'000		-51'500.00	

LAUFENDE RECHNUNG

Voranschlag

V LR Arten detailliert

Nummer	Artengliederung Politische Gemeinde	Voranschlag 2014		Voranschlag 2013		Rechnung 2012	
		Aufwand	Ertrag	Aufwand	Ertrag	Aufwand	Ertrag
861.334.00	Abschreibungen	-122'000		-107'000		-100'600.00	
339	Verluste aus Forderungen	-38'500		-32'000		-52'613.43	
020.339.00	Debitorenverluste	-3'000		-2'000		-10'816.44	
701.339.00	Debitorenverluste	-2'000		-4'000		-2'150.25	
861.339.00	Debitorenverluste	-8'500		-1'000		-24'038.80	
900.339.00	Debitorenverluste	-25'000		-25'000		-15'607.94	
34	Anteile und Beiträge ohne Zweckbindung	-7'750		-7'000		-9'080.50	
341	Kanton Einnahmenanteile	-6'050		-5'300		-7'401.05	
090.314.01	Unterhalt Begegnungsplatz Kirche	-1'800		-1'000		-2'157.85	
820.341.00	Kantonsanteil Jagdpachterlös	-4'250		-4'300		-4'243.20	
933.341.00	Kantonsanteil Alkohol- und Wirtepatente					-1'000.00	
342	Gemeinde Einnahmeanteile	-1'700		-1'700		-1'679.45	
820.342.00	Gemeindeanteil Jagdpachterlös	-1'700		-1'700		-1'679.45	
35	Entschädigungen an Gemeinwesen	-272'600		-258'620		-217'881.05	
351	Kanton	-20'000		-20'000		-21'233.35	
101.351.00	Passbüro, Migrationsamt	-20'000		-20'000		-21'233.35	
352	Gemeinden	-252'600		-238'620		-196'647.70	
101.352.00	Beitrag an regionale Berufsbeistandsch.	-31'000		-19'000			
160.352.00	Beitrag an ZSR Rhy	-26'800		-24'000		-18'527.05	
161.352.00	Entschädigung an Organisation	-600		-1'000			
470.352.00	Pilzkontrolle Gemeindeanteil	-500		-1'000		-509.40	
620.352.00	Beitrag gemäss Unterhaltsreglement	-25'000		-25'000		-25'000.00	
710.352.00	ARA-Betriebskostenanteil	-160'000		-160'000		-145'695.55	
780.352.00	Regionale Tierkörpersammelstelle	-1'500		-1'500			
810.352.00	Gemeindebeitrag an Forst	-7'200		-7'120		-6'915.70	
36	Eigene Beiträge	-1'339'251		-1'124'478		-1'083'466.92	
361	Kanton	-279'200		-240'000		-220'415.05	
520.361.00	IPV-Beiträge an Kanton					-121'099.05	

LAUFENDE RECHNUNG

Voranschlag

V LR Arten detailliert

Nummer	Artengliederung Politische Gemeinde	Voranschlag 2014		Voranschlag 2013		Rechnung 2012	
		Aufwand	Ertrag	Aufwand	Ertrag	Aufwand	Ertrag
520.361.10	IPV Beiträge an Kanton	-159'000		-110'000			
520.361.20	Gemeindeanteil an Verlustscheinforderung	-20'000		-30'000			
650.361.10	Defizitanteile TG und SH	-95'000		-95'000		-94'282.00	
804.361.00	Pflanzenschutzfond	-5'200		-5'000		-5'034.00	
362	Gemeinden	-3'600		-3'600		-3'576.00	
820.362.00	Wildschadenverhütung Gemeindeanteil	-3'600		-3'600		-3'576.00	
364	Gemischtwirtschaftliche Unternehmungen	-244'650		-237'300		-213'209.75	
440.364.00	Beiträge an Spitex	-94'000		-85'000		-80'217.35	
440.364.10	Beiträge an Mütterberatung	-7'700		-10'000		-7'083.00	
440.364.20	Beiträge Langzeitpflege an Spitex	-88'500		-92'000		-78'936.75	
450.364.00	Beiträge an Zweckverbände	-21'950		-17'800		-14'236.95	
570.364.00	Defizitbeitrag	-32'500		-32'500		-32'500.00	
809.364.00	Beitrag Unterhaltskorporation					-235.70	
365	Private Institutionen	-34'900		-42'500		-42'055.55	
300.365.00	Beiträge an kulturelle Institutionen	-2'500		-1'800		-1'400.00	
309.365.00	Diverse Beiträge, Spenden	-7'600		-11'400		-2'614.90	
340.365.00	Beiträge an Vereine	-1'500		-1'000		-1'500.00	
520.365.00	Kosten Aufhebung Prämienausstände	-15'000		-20'000		-28'340.65	
540.365.00	Jugendschutz	-8'300		-8'300		-8'200.00	
366	Private Haushalte	-776'901		-601'078		-604'210.57	
310.366.00	Beiträge für Restaurierungen	-30'000		-30'000		-15'660.00	
581.366.10	Unterstützung Thurgauer-Bürger	-254'012		-132'528		-135'182.35	
581.366.20	Unterstützung übrige Schweizer-Bürger	-313'089		-274'836		-264'367.05	
581.366.30	Unterstützung Ausländer	-72'895		-63'409		-82'148.17	
581.366.40	Unterstützung Asylbewerber	-78'225		-82'125		-88'109.30	
589.366.20	Alimentenbevorschussung	-28'680		-18'180		-18'743.70	
37	Durchlaufende Beiträge	-42'800		-50'840		-96'965.60	
371	Kanton	-2'000		-2'000		-26'768.35	
160.371.00	Schutzrauersatzabgaben					-23'600.00	
520.371.00	Weiterl. Prämienrückerstattung an Kanton	-2'000		-2'000		-3'168.35	

LAUFENDE RECHNUNG

Voranschlag

V LR Arten detailliert

Nummer	Artengliederung Politische Gemeinde	Voranschlag 2014		Voranschlag 2013		Rechnung 2012	
		Aufwand	Ertrag	Aufwand	Ertrag	Aufwand	Ertrag
373	Eigene Anstalten	-15'000		-15'000		-25'697.25	
520.373.00	Weiterl. Prämienverb. an Sozialhilfe	-15'000		-15'000		-25'697.25	
375	Private Institutionen	-10'000		-10'000		-19'950.00	
520.375.00	Weiterl. Prämienverb. an KK oder Betr.	-10'000		-10'000		-19'950.00	
376	Private Haushalte	-15'800		-23'840		-24'550.00	
520.376.00	Weiterl. Prämienverbilligung an Private	-5'000		-5'000		-5'880.00	
589.376.00	Alimenteninkasso	-10'800		-18'840		-18'670.00	
38	Einlagen in Spezialfinanz. + Stiftungen	-54'200		-46'200		-46'348.01	
381	Einlagen in Stiftungen	-54'200		-46'200		-46'348.01	
701.381.00	Einlage in Spezialfinanzierung	-2'200		-9'500			
710.381.00	Einlage in Spezialfinanzierung	-26'900		-28'800			
720.381.00	Einlage in Spezialfinanzierung	-700		-300		-32'000.00	
861.381.00	Einlage in Spezialfinanzierung	-14'800					
865.381.00	Einlage in Spezialfinanzierung	-9'600		-7'600		-14'348.01	
39	Interne Verrechnungen	-763'000		-869'550		-789'600.00	
390	Personalaufwand	-628'300		-641'400		-637'100.00	
011.390.00	Interne Verrechnung Personalaufwand	-20'400		-20'900		-20'700.00	
012.390.00	Interne Verrechnung Personalaufwand	-35'800		-36'500		-36'300.00	
029.390.00	Interne Verrechnung Personalaufwand	-30'700		-31'300		-31'100.00	
090.390.00	Interne Verrechnung Personalaufwand	-35'800		-36'500		-36'300.00	
101.390.00	Interne Verrechnung Personalaufwand	-62'300		-63'600		-63'200.00	
102.390.00	Interne Verrechnung Personalaufwand					-5'200.00	
160.390.00	Interne Verrechnung Personalaufwand	-2'600		-2'600		-2'600.00	
300.390.00	Interne Verrechnung Personalaufwand	-3'800		-3'900		-3'900.00	
309.390.00	Interne Verrechnung Personalaufwand	-3'800		-3'900		-3'900.00	
320.390.00	Interne Verrechnung Personalaufwand	-10'200		-10'400		-10'300.00	
440.390.00	Interne Verrechnung Personalaufwand	-2'600		-2'600		-2'600.00	
500.390.00	Interne Verrechnung Personalaufwand	-12'800		-13'100		-12'900.00	
520.390.00	Interne Verrechnung Personalaufwand	-20'400		-20'900		-20'700.00	
581.390.00	Interne Verrechnung Personalaufwand	-40'900		-41'800		-41'400.00	
582.390.00	Interne Verrechnung Personalaufwand	-2'600		-2'600		-2'600.00	

LAUFENDE RECHNUNG

Voranschlag

V LR Arten detailliert

Nummer	Artengliederung Politische Gemeinde	Voranschlag 2014		Voranschlag 2013		Rechnung 2012	
		Aufwand	Ertrag	Aufwand	Ertrag	Aufwand	Ertrag
620.390.00	Interne Verrechnung Personalaufwand	-35'800		-36'500		-36'300.00	
650.390.00	Interne Verrechnung Personalaufwand	-3'800		-3'900		-3'900.00	
700.390.00	Interne Verrechnung Personalaufwand	-10'200		-10'400		-10'400.00	
701.390.00	Interne Verrechnung Personalaufwand	-37'300		-38'100		-37'800.00	
710.390.00	Interne Verrechnung Personalaufwand	-30'700		-31'300		-31'100.00	
720.390.00	Interne Verrechnung Personalaufwand	-12'800		-13'100		-12'900.00	
740.390.00	Interne Verrechnung Personalaufwand	-7'700		-7'800		-7'800.00	
750.390.00	Interne Verrechnung Personalaufwand	-20'400		-20'900		-15'500.00	
770.390.00	Interne Verrechnung Personalaufwand	-10'200		-10'400		-10'400.00	
780.390.00	Interne Verrechnung Personalaufwand	-10'200		-10'400		-10'400.00	
790.390.00	Interne Verrechnung Personalaufwand	-7'700		-7'800		-7'800.00	
820.390.00	Interne Verrechnung Personalaufwand	-2'600		-2'600		-2'600.00	
861.390.00	Interne Verrechnung Personalaufwand	-25'500		-38'100		-37'800.00	
865.390.00	Interne Verrechnung Personalaufwand	-11'700					
871.390.00	Interne Verrechnung Personalaufwand	-5'100		-5'200		-5'200.00	
900.390.00	Interne Verrechnung Personalaufwand	-111'900		-114'300		-113'500.00	
391	Sachaufwand	-134'700		-228'150		-152'500.00	
011.391.00	Interne Verrechnung Sachaufwand	-2'400		-5'100		-2'400.00	
012.391.00	Interne Verrechnung Sachaufwand	-4'100		-9'000		-4'300.00	
029.391.00	Interne Verrechnung Sachaufwand	-3'600		-7'650		-3'700.00	
090.391.00	Interne Verrechnung Sachaufwand	-4'100		-9'000		-4'300.00	
101.391.00	Interne Verrechnung Sachaufwand	-7'200		-15'600		-7'500.00	
102.391.00	Interne Verrechnung Sachaufwand					-700.00	
160.391.00	Interne Verrechnung Sachaufwand	-300		-600		-300.00	
300.391.00	Interne Verrechnung Sachaufwand	-400		-1'000		-500.00	
309.391.00	Interne Verrechnung Sachaufwand	-400		-1'000		-500.00	
320.391.00	Interne Verrechnung Sachaufwand	-1'200		-2'600		-1'200.00	
440.391.00	Interne Verrechnung Sachaufwand	-300		-600		-300.00	
500.391.00	Interne Verrechnung Sachaufwand	-1'500		-3'200		-1'500.00	
520.391.00	Interne Verrechnung Sachaufwand	-2'400		-5'100		-2'500.00	
581.391.00	Interne Verrechnung Sachaufwand	-20'200		-10'200		-4'900.00	
582.391.00	Interne Verrechnung Sachaufwand	-300		-600		-300.00	
620.391.00	Interne Verrechnung Sachaufwand	-4'100		-9'000		-4'300.00	
650.391.00	Interne Verrechnung Sachaufwand	-400		-1'000		-500.00	
700.391.00	Interne Verrechnung Sachaufwand	-1'200		-2'600		-1'200.00	
701.391.00	Interne Verrechnung Sachaufwand	-9'400		-20'000		-14'500.00	

LAUFENDE RECHNUNG

Voranschlag

V LR Arten detailliert

Nummer	Artengliederung Politische Gemeinde	Voranschlag 2014		Voranschlag 2013		Rechnung 2012	
		Aufwand	Ertrag	Aufwand	Ertrag	Aufwand	Ertrag
710.391.00	Interne Verrechnung Sachaufwand	-8'700		-22'700		-13'700.00	
720.391.00	Interne Verrechnung Sachaufwand	-1'500		-3'200		-1'500.00	
740.391.00	Interne Verrechnung Sachaufwand	-900		-2'000		-900.00	
750.391.00	Interne Verrechnung Sachaufwand	-2'400		-5'100		-1'800.00	
770.391.00	Interne Verrechnung Sachaufwand	-1'200		-2'600		-1'200.00	
780.391.00	Interne Verrechnung Sachaufwand	-1'200		-2'600		-1'200.00	
790.391.00	Interne Verrechnung Sachaufwand	-900		-1'900		-900.00	
820.391.00	Interne Verrechnung Sachaufwand	-300		-600		-300.00	
861.391.00	Interne Verrechnung Sachaufwand	-8'100		-24'300		-19'500.00	
865.391.00	Interne Verrechnung Sachaufwand	-1'400					
871.391.00	Interne Verrechnung Sachaufwand	-600		-1'300		-600.00	
900.391.00	Interne Verrechnung Sachaufwand	-44'000		-58'000		-55'500.00	
4	Ertrag		-5'642'277		-5'698'955		-5'940'840.37
40	Steuern		-1'596'000		-1'545'000		-1'604'577.90
400	Einkommens-/Vermögenssteuern nat. Person		-1'282'000		-1'252'000		-1'263'008.55
900.400.10	Steuerertrag natürliche Personen		-1'180'000		-1'150'000		-1'154'118.45
900.400.20	Steuern Vorjahre nat. und jur. Personen		-100'000		-100'000		-107'517.90
900.400.40	QST Renten und Kapitalabfindungen		-2'000		-2'000		-1'372.20
401	Ertrags-/Kapitalsteuern jur. Person		-35'000		-35'000		-31'592.35
900.401.00	Steuerertrag juristische Personen		-35'000		-35'000		-31'592.35
402	Liegenschaftensteuern		-90'000		-90'000		-89'074.40
931.402.00	Liegenschaftensteuern		-90'000		-90'000		-89'074.40
403	Grundstücksgewinnsteuern		-80'000		-60'000		-114'380.10
931.403.00	Grundstücksgewinnsteuern		-80'000		-60'000		-114'380.10
406	Besitz- und Aufwandsteuern		-109'000		-108'000		-106'522.50
620.406.00	Strassenverkehrssteuern		-95'000		-93'000		-92'680.00
780.406.00	Hundesteuern		-14'000		-15'000		-13'842.50
41	Regalien und Konzessionen		-17'850		-18'000		-17'852.45

LAUFENDE RECHNUNG

Voranschlag

V LR Arten detailliert

Nummer	Artengliederung Politische Gemeinde	Voranschlag 2014		Voranschlag 2013		Rechnung 2012	
		Aufwand	Ertrag	Aufwand	Ertrag	Aufwand	Ertrag
410	Jagdpacht		-15'850		-16'000		-15'852.45
820.410.00	Jagdpachten		-15'850		-16'000		-15'852.45
411	Fischpacht		-2'000		-2'000		-2'000.00
820.411.00	Fischpachten		-2'000		-2'000		-2'000.00
42	Vermögenserträge		-93'400		-94'250		-37'664.03
420	Banken/Post		-15'000		-20'000		-13'429.03
940.420.00	Verzugszinsen		-5'000		-5'000		-6'323.75
940.420.01	Vergütungszinsen		-10'000		-15'000		-7'105.28
423	LS-Erträge des Finanzvermögens		-24'000				
942.423.00	Mietzinsen		-24'000				
427	LS-Erträge des Verwaltungsvermögen		-54'400		-74'250		-24'235.00
090.427.00	Miet- und Pachtzinsen		-54'400		-74'250		-24'235.00
43	Entgelte		-2'707'467		-2'641'035		-2'724'028.47
431	Gebühren für Amtshandlungen		-53'000		-45'000		-61'723.70
029.431.00	Baubewilligungen		-26'000		-18'000		-34'400.00
101.431.00	Gebühren Einwohnerkontrolle		-27'000		-27'000		-26'832.00
140.431.00	Feuerschutzbewilligungen						-491.70
434	Andere Benützungsgebühren, DL		-1'969'000		-2'057'300		-2'011'186.51
650.434.00	Einnahmen Generalabonnemente		-24'000		-24'000		-23'262.00
701.434.00	Wasserverkauf inkl. Grundtaxen		-226'800		-240'000		-153'230.17
710.434.00	ARA-Gebühren		-280'000		-280'000		-285'360.53
720.434.00	Grundgebühr Entsorgung		-51'000		-51'000		-36'058.33
730.434.00	Benützungsgebühren		-1'500		-3'000		-2'377.00
740.434.00	Rückerstattungen		-2'500		-2'500		-2'185.45
780.434.00	Tierkörpersammelstelle		-1'000		-2'000		
861.434.10	Netznutzung Grundpreistarif		-542'800		-459'000		-473'758.87
861.434.20	Netznutzung Leistungspreistarif		-70'500		-58'800		-32'936.49
861.434.30	Netznutzung Tarif Mittelspannung		-40'100		-65'900		-67'591.09
861.434.40	Netznutzung Baustrom		-4'000		-2'500		-3'655.86

LAUFENDE RECHNUNG

Voranschlag

V LR Arten detailliert

Nummer	Artengliederung Politische Gemeinde	Voranschlag 2014		Voranschlag 2013		Rechnung 2012	
		Aufwand	Ertrag	Aufwand	Ertrag	Aufwand	Ertrag
861.434.50	Netznutzung Strassenbeleuchtung		-4'000		-1'600		
861.434.60	Systemdienstleistung SDL		-60'100		-32'000		-48'017.62
861.434.70	Einspeisevergütung KEV		-56'400		-46'400		-46'940.69
865.434.10	Stromverkauf Grundpreistarif		-448'800		-538'400		-645'710.49
865.434.20	Stromverkauf Leistungspreistarif		-69'700		-83'900		
865.434.30	Stromverkauf LPT Mittelspannung		-70'800		-164'100		-176'377.54
865.434.40	Stromverkauf Temporäranschlüsse		-2'000		-1'000		-1'418.10
865.434.50	Stromverkauf Strassenbeleuchtung		-4'000		-1'200		
865.434.60	Verkauf alternativer Energie		-9'000				-12'306.28
435	Verkäufe		-20'000		-65'000		-68'780.00
871.435.00	Kiesverkäufe		-20'000		-65'000		-68'780.00
436	Rückerstattungen		-665'467		-473'735		-582'338.26
020.436.00	Rückerstattungen		-9'000				-9'389.10
020.436.10	Rückerstattungen Betriebskosten		-8'000		-6'000		-10'292.60
020.436.20	Rückerstattungen Taggeld						-13'022.50
020.436.30	Rückerstattungen A. Hug		-9'600		-9'600		-9'600.00
029.436.00	Rückerstattungen						-100.00
090.436.00	Rückerstattungen		-25'200		-12'000		-19'109.90
581.436.10	Rückvergütung Thurgauer-Bürger		-190'108		-109'419		-106'449.40
581.436.20	Rückvergütung übrige Schweizer-Bürger		-221'365		-147'580		-150'040.40
581.436.30	Rückvergütung Ausländer		-61'909		-30'451		-66'823.40
581.436.40	Rückvergütung Asylbewerber		-82'125		-82'125		-90'372.90
589.436.20	Alimentenbevorschussung		-20'160		-28'560		-21'012.00
620.436.00	Rückerstattungen						-25'317.75
701.436.00	Rückerstattungen		-1'000		-3'000		-166.67
720.436.00	Rückerstattungen		-30'000		-25'000		-32'663.00
750.436.00	Rückerstattungen				-3'000		
809.436.00	Rückerstattungen		-5'000		-5'000		-9'147.15
861.436.00	Rückerstattungen		-2'000				-18'831.49
861.436.10	Rückerstattungen Hausanschlüsse				-12'000		
44	Anteile und Beiträge ohne Zweckbindung		-193'260		-235'600		-240'924.00
441	Anteile an Kantonseinnahmen		-600		-600		-2'807.00
933.441.00	Alkohol- und Wirtenpatente		-600		-600		-2'807.00

LAUFENDE RECHNUNG

Voranschlag

V LR Arten detailliert

Nummer	Artengliederung Politische Gemeinde	Voranschlag 2014		Voranschlag 2013		Rechnung 2012	
		Aufwand	Ertrag	Aufwand	Ertrag	Aufwand	Ertrag
442	Gewinnanteil Banken		-45'000		-45'000		-45'147.00
850.442.01	Gewinnanteil TKB		-45'000		-45'000		-45'147.00
444	Finanzausgleich		-147'660		-190'000		-192'970.00
921.444.00	Finanzausgleich		-147'660		-190'000		-192'970.00
45	Rückerstattungen von Gemeinwesen		-131'500		-123'500		-133'975.45
451	Kanton		-68'500		-63'500		-70'063.50
020.451.00	Kanton für Steuerbezug		-65'000		-60'000		-66'618.50
500.451.00	Kantonsbeitrag Gemeindezweigstelle		-3'500		-3'500		-3'445.00
452	Gemeinden		-63'000		-60'000		-63'911.95
020.452.00	Gemeinden für Steuerbezug		-63'000		-60'000		-63'911.95
46	Beiträge für eigene Rechnungen		-89'000		-92'000		-109'525.00
460	Bund						-700.00
160.460.00	Bundesbeiträge						-700.00
461	Kanton		-9'000		-10'000		-22'492.60
520.461.00	Betrag des Kantons für Prämienausstände		-7'500		-10'000		-17'685.05
750.461.00	Kantonsbeitrag		-1'500				-4'397.80
804.461.00	Rückerstattungen						-409.75
462	Gemeinden		-27'000		-27'000		-25'000.00
520.462.00	Rückerstattungen von Gemeinden		-2'000		-2'000		
809.462.00	Gemeindebeitrag		-25'000		-25'000		-25'000.00
463	Eigene Anstalten		-3'000		-3'000		-11'911.75
520.465.00	Rückerstattungen von Privaten		-3'000		-3'000		-11'911.75
469	Übrige		-50'000		-52'000		-49'420.65
309.469.00	Beiträge						-30.00
770.469.00	Beiträge				-2'000		
809.469.00	Grundeigentümerbeiträge		-50'000		-50'000		-48'664.40

LAUFENDE RECHNUNG

Voranschlag

V LR Arten detailliert

Nummer	Artengliederung Politische Gemeinde	Voranschlag 2014		Voranschlag 2013		Rechnung 2012	
		Aufwand	Ertrag	Aufwand	Ertrag	Aufwand	Ertrag
971.469.00	Rückverteilung aus CO2 Abgabe						-726.25
47	Durchlaufende Beiträge		-42'800		-50'840		-95'565.60
471	Kantone		-30'000		-30'000		-75'127.25
160.471.20	Schutzrauersatzabgaben						-23'600.00
520.471.00	Prämienverbilligungsbeiträge vom Kanton		-30'000		-30'000		-51'527.25
476	Private Haushalte		-12'800		-20'840		-20'438.35
520.476.00	Rückerst. Prämienverb. von Privaten		-2'000		-2'000		-1'768.35
589.476.00	Alimenteninkasso		-10'800		-18'840		-18'670.00
48	Entnahmen aus Spezialfinanz.+Stiftungen		-8'000		-29'180		-187'127.47
481	Entnahmen aus Stiftungen		-8'000		-29'180		-187'127.47
160.481.00	Entnahme aus Spezialfinanzierung				-21'580		
701.481.00	Entnahme aus Spezialfinanzierung						-69'926.31
710.481.00	Entnahme aus Spezialfinanzierung						-2'437.02
720.481.00	Entnahme aus Spezialfinanzierung						-31'205.22
809.481.00	Entnahme aus Spezialfinanzierung		-8'000				-6'535.85
861.481.00	Entnahme aus Spezialfinanzierung				-7'600		-77'023.07
49	Interne Verrechnungen		-763'000		-869'550		-789'600.00
490	Personalaufwand		-628'300		-641'400		-637'100.00
020.490.00	Interne Verrechnung Personalaufwand		-628'300		-641'400		-637'100.00
491	Sachaufwand		-134'700		-228'150		-152'500.00
020.491.00	Interne Verrechnung Sachaufwand		-134'700		-228'150		-152'500.00

INVESTITIONSRECHNUNG

Voranschlag

V IR Funktion detailliert

Nummer	Einzelkonti nach Funktionen Politische Gemeinde	Voranschlag 2014		Voranschlag 2013		Rechnung 2012	
		Ausgaben	Einnahmen	Ausgaben	Einnahmen	Ausgaben	Einnahmen
	INVESTITIONSRECHNUNG	1'205'000	1'205'000	1'586'500	1'586'500	1'256'072.30	1'256'072.30
0	ALLGEMEINE VERWALTUNG	45'000		45'000			
	Nettoergebnis		45'000		45'000		
090	Verwaltungsgebäude	45'000		45'000			
090.506.01	Umbau Gemeindekanzlei	45'000		45'000			
1	OEFFENTLICHE SICHERHEIT	20'000	20'000	51'500	20'000		
	Nettoergebnis				31'500		
100	Grundbuch, Mass und Gewicht			31'500			
100.582.10	ÖREB Kataster			31'500			
160	Staatsabgaben	20'000	20'000	20'000	20'000		
160.550.00	Einlagen in Spezialfinanzierung	20'000		20'000			
160.611.00	Investitionsersatzabgaben		20'000		20'000		
6	VERKEHR	100'000		45'000		320'769.80	328'117.45
	Nettoergebnis		100'000		45'000	7'347.65	
620	Oeffentliche Strassen	100'000		45'000		320'769.80	328'117.45
620.501.01	Verbindungsstrasse im Zelgli	50'000					
620.501.04	Sommerau West					10'404.90	
620.501.19	Rychgasse 55 Werkleitungen	50'000					
620.501.50	Erschliessung Chatzenbach					310'364.90	
620.506.00	Holzhäcksler			45'000			
620.610.60	Perimeter Erschliessung Chatzenbach						306'117.45
620.661.00	Kantonsbeitrag						22'000.00
7	UMWELT, RAUMORDNUNG	585'000	167'000	345'000	187'000	191'725.45	272'129.00
	Nettoergebnis		418'000		158'000	80'403.55	
701	Wasserversorgung	310'000	67'000	310'000	84'000	146'246.65	102'380.55
701.501.00	Umbau Grundwasserpumpwerk			30'000			
701.501.01	Wiesental Schulstrasse			60'000			

INVESTITIONSRECHNUNG

Voranschlag

V IR Funktion detailliert

Nummer	Einzelkonti nach Funktionen Politische Gemeinde	Voranschlag 2014		Voranschlag 2013		Rechnung 2012	
		Ausgaben	Einnahmen	Ausgaben	Einnahmen	Ausgaben	Einnahmen
701.501.02	Wiesental West					25'131.65	
701.501.03	Ringschluss Brüel Kirchgasse			70'000			
701.501.05	Rathlenbuck Wolfgruben	180'000		150'000			
701.501.06	Erneuerung der Steuerung					89'100.00	
701.501.19	Rychgasse 55 Werkleitungen	130'000					
701.501.50	Erschliessung Chatzenbach					28'283.10	
701.501.99	Vorsteuernkürzungen					3'731.90	
701.610.20	Anschlussgebühren		40'000		40'000		52'000.00
701.610.80	Perimeter Erschliessung Chatzenbach						29'609.55
701.661.00	Beitrag Gebäudeversicherung		27'000		44'000		20'771.00
710	Abwasserbeseitigung	275'000	100'000	35'000	103'000	45'478.80	169'748.45
710.501.04	Sommerau West					3'950.05	
710.501.05	Rathlenbuck Wolfgruben	50'000		35'000			
710.501.19	Rychgasse 55 Werkleitungen	15'000					
710.501.50	Erschliessung Chatzenbach					35'999.25	
710.501.91	Meteorleitung Trestenberg	210'000					
710.501.99	Vorsteuernkürzungen					5'529.50	
710.610.00	Perimeter Rathlenbuck-Wolfgruben		50'000		35'000		
710.610.04	Sommerau West						25'110.70
710.610.20	Anschlussgebühren		50'000		68'000		95'100.00
710.610.60	Perimeter Erschliessung Chatzenbach						49'537.75
8	VOLKSWIRTSCHAFT Nettoergebnis	228'000	40'000 188'000	588'000	305'000 283'000	455'933.56	322'769.40 133'164.16
861	Elektrizitätsversorgung	228'000	40'000	588'000	305'000	455'933.56	322'769.40
861.501.00	Wiesental Schulstrasse			25'000			
861.501.01	Ziegeleiweg					49'075.70	
861.501.02	Wiesental West					4'713.00	
861.501.04	Sommerau West					22'449.15	
861.501.08	Sanierung TS Egg					2'910.00	
861.501.09	Versorgung Hans Ott			290'000		184'139.80	
861.501.10	Sanierung MS Ziegelei					104'443.05	
861.501.14	Sanierung Diessenhoferstrasse					3'977.00	
861.501.15	Neuerschliessung Wolfgruben					7'275.00	
861.501.16	Rathlenbuck Wolfgruben			273'000			

INVESTITIONSRECHNUNG

Voranschlag

V IR Funktion detailliert

Nummer	Einzelkonti nach Funktionen Politische Gemeinde	Voranschlag 2014		Voranschlag 2013		Rechnung 2012	
		Ausgaben	Einnahmen	Ausgaben	Einnahmen	Ausgaben	Einnahmen
861.501.18	Versorgung Grob					2'203.70	
861.501.19	Rychgasse 55 Werkleitungen	158'000					
861.501.20	17KV Ring Bratle-Dorf	70'000					
861.501.70	Erschliessung Chatzenbach					68'853.15	
861.501.99	Vorsteuernkürzungen					5'894.01	
861.610.04	Sommerau West						30'080.15
861.610.09	Versorgung Hans Ott				260'000		180'000.00
861.610.20	Anschlussgebühren		40'000		45'000		63'200.00
861.610.60	Perimeter Erschliessung Chatzenbach						49'489.25
9	FINANZEN, STEUERN Nettoergebnis	227'000 751'000	978'000	512'000 562'500	1'074'500	287'643.49 45'412.96	333'056.45
999	Abschluss	227'000	978'000	512'000	1'074'500	287'643.49	333'056.45
999.590.00	Passivierte Einnahmen	227'000		512'000		287'643.49	
999.690.00	Aktivierte Ausgaben		978'000		1'074'500		333'056.45

**Traktandum 5 Einbürgerung von:
Stefania Staropoli, geb. 30.12.1980, italienische Staatsangehörige**

Gemäss dem Gesetz über das Kantons- und Gemeindebürgerrecht beschliesst die Gemeindeversammlung in geheimer Abstimmung über die Erteilung des Gemeindebürgerrechts.

Die eidgenössische Einbürgerungsbewilligung von Stefania Staropoli liegt vor. Mit einem Schreiben ersucht die Gesuchstellerin die Gemeindeversammlung um Erteilung des Gemeindebürgerrechts der Politischen Gemeinde Basadingen-Schlattingen. Die Anforderungen gemäss Gesetz über das Kantons- und Gemeindebürgerrecht des Kantons Thurgau (Wohnsitz seit mindestens drei Jahren ohne Unterbruch in der Gemeinde und mindestens sechs Jahren im Kanton) sind bei der Kandidatin erfüllt.

Stefania Staropoli, geb. 30.12.1980, italienische Staatsangehörige

Mein Name ist Stefania Staropoli. Am 30. Dezember 1980 erblickte ich im Kantonsspital Schaffhausen das Licht der Welt.

Bis zu meinem siebten Lebensjahr wohnten meine Familie und ich in Diessenhofen, wo ich den Kindergarten und die erste Klasse besuchte. 1988 sind wir nach Basadingen in unser Einfamilienhaus eingezogen. In Basadingen besuchte ich die Primarschule und später die Oberstufenschule in Diessenhofen. Ab der dritten Klasse habe ich zusätzlich die italienische Schule in Diessenhofen besucht und mit einem Diplom abgeschlossen.

Nach meiner Ausbildung als Detailhandelsangestellte in der Damen-Konfektion habe ich während fünf Jahren für die Orange SA als Sachbearbeiterin gearbeitet. Zwischenzeitlich gönnte ich mir eine drei monatige Auszeit um meine Englischkenntnisse in Australien an der „La Trobe Universty“ aufzufrischen.

Seit Juni 2011 bin ich bei der local.ch als stellvertretende Teamleaderin angestellt. Parallel besuche ich bei der Benedict Schule in Zürich eine kaufmännisch-betriebswirtschaftliche Ausbildung (HWD-Höheres Wirtschaftsdiplom), welche ich im März 2014 beenden werde.

Da die Schweiz für mich meine Heimat ist, würde ich mich freuen, die offizielle Schweizer Staatsbürgerschaft zu erhalten. Ich fühle mich in Basadingen gut aufgehoben und sehr gerne möchte ich bei Gemeindeentscheidungen mitwirken können. Meine private und berufliche Zukunft sehe ich weiterhin hier in der Schweiz.

Gerne bedanke ich mich im Voraus für Ihre Stimme.

Der Gemeinderat beantragt Ihnen, dem Einbürgerungsgesuch von Stefania Staropoli zuzustimmen.



**Traktandum 5 Einbürgerung von:
Micha Joël Seitz, geb. 03.10.1989, deutscher Staatsangehöriger**

Gemäss dem Gesetz über das Kantons- und Gemeindebürgerrecht beschliesst die Gemeindeversammlung in geheimer Abstimmung über die Erteilung des Gemeindebürgerrechts.

Die eidgenössische Einbürgerungsbewilligung von Micha Joël Seitz liegt vor. Mit einem Schreiben ersucht der Gesuchsteller die Gemeindeversammlung um Erteilung des Gemeindebürgerrechts der Politischen Gemeinde Basadingen-Schlattigen. Die Anforderungen gemäss Gesetz über das Kantons- und Gemeindebürgerrecht des Kantons Thurgau (Wohnsitz seit mindestens drei Jahren ohne Unterbruch in der Gemeinde und mindestens sechs Jahren im Kanton) sind beim Kandidat erfüllt.

Micha Joël Seitz, geb. 03.10.1989, deutscher Staatsangehöriger



Mein Name ist Micha - Joël Seitz. Ich habe zwei Geschwister und bin 1989 in Arlesheim geboren. Nach ersten Lebensjahren im Kanton Baselland, Lausanne und Hallau zogen wir 2001 nach Basadingen. Seit gut 12 Jahren leben wir nun hier.

Ich besuchte in Schaffhausen die Schule, machte später das Abitur in Wahlwies. Nach einem freiwilligen Sozialdienst in Pakistan und der Heimreise über den Landweg zurück nach Basadingen, sammelte ich anschließend erste berufsvorbereitende Erfahrungen im Ilgenpark Rammen.

Vor knapp anderthalb Jahren habe ich nun die Ausbildung zum Sozialpädagogen FH in Lausanne angefangen. Trotz der Distanz zwischen Basadingen und Lausanne pendele ich zwischen den Orten hin und her. Seit fast 10 Jahren bin ich Mitglied im Ruderclub Schaffhausen.

Ich habe den Antrag zur Einbürgerung gestellt um nun auch Schweizer Staatsbürger zu werden. Nicht nur in der Schweiz geboren, sondern auch die ganze Kindheit und Jugend habe ich hier verbracht. Durch die Ausbildung zum Sozialpädagogen bin ich mit verschiedenen sozialpolitischen Fragestellungen konfrontiert. Dies hat in mir nicht nur das Interesse, sondern auch die Lust geweckt am gemeinsamen politischen Prozess teilhaben zu können. Mein Lebens- wie Arbeitsort wird auch zukünftig die Schweiz sein.

Über eine positive Einbürgerung in die Gemeinde Basadingen-Schlattigen würde ich mich sehr freuen, Ihr Micha Joël Seitz

Der Gemeinderat beantragt Ihnen, dem Einbürgerungsgesuch von Micha Joël Seitz zuzustimmen.

Stromtarife 2014		Niederspannung 230V / 400V				Mittelspannung mit eigenem Trafo		
Gültig ab 01.01.2014		Haushalt	Leistungspreis		Spezialtarife		MS 1	MS 2
		< 100 MWh/a	40-99 MWh/a	> 100MWh/a	Öffentliche Beleuchtung	Baustrom	17 kV	400/230V
Grundgebühr, Messkosten/Monat	Fr.	10.00		60.00	10.00	0.00	120.00	60.00
Hochtarif :			Kategorie aufgehoben					
Energie	Rp./kWh	8.08		6.20	6.70	9.00	6.10	} + 2%
Zuschlag für erneuerbare Energie	Rp./kWh	0.11		0.11	0.11	0.11	0.11	
Netznutzung	Rp./kWh	10.00		2.00	8.00	27.00	1.40	
Systemdienstleistung SDL	Rp./kWh	0.64		0.64	0.64	0.64	0.64	
Einspeisevergütung KEV	Rp./kWh	0.60		0.60	0.60	0.60	0.60	
Abgabe an Gemeinde	Rp./kWh	0.00		0.00	0.00	0.00	0.00	
Total Hochtarif	Rp./kWh	19.43		9.55	16.05	37.35	8.85	
Niedertarif								
Energie	Rp./kWh	5.38		6.20	6.70	9.00	6.10	} + 2%
Zuschlag für erneuerbare Energie	Rp./kWh	0.11	0.11	0.11	0.11	0.11		
Netznutzung	Rp./kWh	4.00	1.00	8.00	27.00	0.25		
Systemdienstleistung SDL	Rp./kWh	0.64	0.64	0.64	0.64	0.64		
Einspeisevergütung KEV	Rp./kWh	0.60	0.60	0.60	0.60	0.60		
Abgabe an Gemeinde	Rp./kWh	0.00	0.00	0.00	0.00	0.00		
Total Niedertarif	Rp./kWh	10.73	8.55	16.05	37.35	7.70		
Leistung / Jahr	Fr./kW		120.00			116.40	} + 2%	
Blindstrom	Rp./kVarh		4.20			4.20		

alle Preisangaben exkl. MWST
Beschluss Gemeinderat vom

ELEKTRIZITÄTSWERK

Information über den geforderten Liefermix für das Jahr 2012 gemäss Energiegesetz Art. 5_{bis} und Energieverordnung Art. 1a-1c und Anhang 4.

Stromkennzeichnung						
Ihr Stromlieferant :	Elektrizitätswerk Basadingen-Schlattigen					
Kontakt :	Herr Peter Mathys 058 346 01 62					
Bezugsjahr, Menge kWh :	2012	11'121'898	kWh			
Der an unsere Kunden gelieferte Strom wurde produziert aus :						
	Total		Inland		Ausland	
	%	kWh	%	kWh	%	kWh
Erneuerbare Energien	100.00	11'121'898	100.00	11'121'898	0.00	0
Wasserkraft **	98.00	10'899'460	98.00	10'899'460	0.00	0
Uebrigere erneuerbare Energien	2.00	222'438	2.00	222'438	0.00	0
Nicht erneuerbare Energien	0.00	0	0.00	0	0.00	0
Kernergie	0.00	0	0.00	0	0.00	0
Fossile Energieträger	0.00	0	0.00	0	0.00	0
Nicht überprüfbare Energieträger	0.00	0	0.00	0	0.00	0
Total	100.00	11'121'898	98.00	11'121'898	0.00	0
¹ Geförderter Strom (KEV-Abgabe)	2.00	222'438	gefördert in der Schweiz			
¹ Geförderter Strom: 51.1% Wasserkraft, 4.7% Sonnenenergie, 6.2% Windenergie, 38% Biomasse und Abfälle aus Biomasse, 0% Geothermie						
** - Kraftwerk Mattmark AG - Kraftwerk Ackersand I AG - Lizerne et Morge S.A. (ESR) - Force Motrices de la Gougtra SA						