

Einladung zur Budgetgemeindeversammlung

Freitag, 25. November 2022 um 20.00 Uhr

Gmeindschüür in Schlattingen

Montag	08.00 – 11.30 Uhr / 16.00 – 18.00 Uhr
Dienstag	08.00 – 11.30 Uhr / Nachmittag geschlossen
Mittwoch	08.00 – 15.00 Uhr / durchgehend geöffnet
Donnerstag	08.00 – 11.30 Uhr / 13.30 – 15.00 Uhr
Freitag	08.00 – 11.30 Uhr / Nachmittag geschlossen

Tel. 058 / 346 01 60
gemeinde@basadingen-schlattingen.ch
www.basadingen-schlattingen.ch

Traktanden

1. Protokoll der Rechnungsgemeindeversammlung vom 20.05.2022
2. Informationen
 - Hochwasserschutzprojekt Chrüzweg
 - Revision der Ortsplanung
 - Gestaltungsplan Rathlenbuck
 - Revitalisierung Geisslibach, Beginn der nächsten Etappe
 - Neue Buslinie nach Marthalen
3. Zonenplan- und Baureglementsänderung Spezialzone Energie-Gewinnung
Umzonung Parzelle 2139 in eine Spezialzone für Energiegewinnung und Anpassung des Zonenkatalogs im Baureglement
4. Voranschlag 2023, Genehmigung:
 - a) Steuerfuss 50% (Senkung um 2%)
 - b) Voranschlag 2023
5. Verschiedenes und allgemeine Umfrage

Der Gemeinderat Basadingen-Schlattigen freut sich auf eine rege Teilnahme.

Der Voranschlag 2023 kann auch auf der Gemeindehomepage eingesehen oder auf der Gemeindeganzlei bestellt werden.
Tel. 058 346 01 60 oder gemeinde@basadingen-schlattigen.ch.
Für die ortsüblichen Gemeindeversammlungen werden keine Stimmrechtsausweise abgegeben.

Protokoll vorheriger Gemeindeversammlung

Traktandum 1 Protokoll der Rechnungsgemeindeversammlung vom 20.05.2022

Das ausführliche Protokoll kann auf der Gemeindekanzlei eingesehen werden.

Der Gemeinderat ersucht um die Zustimmung des Protokolls vom 20.05.2022

Kurz-Protokoll der Gemeindeversammlung vom Freitag, 20. Mai 2022, in der Unterkellerung Basadingen

Vorsitz:	Peter Mathys, Gemeindepräsident
Anwesende Gemeinderäte:	Vize-Gemeindepräsident Marcel Koradi, Gemeinderat Roman Herter, Hans Rudolf Stör, Patrik Eicher
Entschuldigte Gemeinderäte:	-
Anwesende Aktivbürger:	38 Personen (= 3.05 % der Stimmberechtigten)
Protokollführerin:	Carolina Bächli, Gemeindegeschreiberin
Zeit:	20.00 – 21.45 Uhr

Traktandum 1 Protokoll der Budgetgemeindeversammlung vom 26.11.2021

Das Protokoll Nr. 2/2021 der Budgetgemeinde vom 26. November 2021 wird ohne Wortmeldungen einstimmig genehmigt und der Verfasserin Carolina Bächli, Gemeindegeschreiberin, verdankt.

Traktandum 2 Einbürgerung von Sulejman Arifi, geb. 15.10.1980 nordmazedonischer Staatsangehöriger

Die Stimmberechtigten stimmen einstimmig für die Einbürgerung, es gibt kein Gegenmehr.

Dem Einbürgerungsgesuch von Sulejman Arifi, um Aufnahme in das Gemeindebürgerrecht der Politischen Gemeinde Basadingen-Schlattingen wird somit zugestimmt.

Traktandum 3 Informationen

Es wurde über folgende Themen informiert:

- Baureglement und Ortsplanung
- Gewässerraumausscheidung im Baugebiet
- Gestaltungsplan Rathlenbuck
- Renaturierung Geisslibach
- Behindertengerechter Ausbau Bushaltestelle Schlattingen
- Hochwasserschutz Chrüzweg
- Deckbelageinbau Dickihofkreisel
- Bauarbeiten Hauptstrasse Basadingen
- Sanierung Werkleitungen Gemeindehausstrasse
- Neugründung Soziale Dienste Untersee & Rhein (SDUR)
- Neuer Spielplatz in Basadingen
- Notfall Treffpunkt

Protokoll vorheriger Gemeindeversammlung

Traktandum 4 **Genehmigung der Jahresrechnung 2021**

- a) Jahresrechnung
- b) Verbuchung Gewinn

Beschluss

a) Jahresrechnung

Die Gemeindeversammlung stimmt der Jahresrechnung 2021 und der Fürsorgerechnung einstimmig zu.

b) Verbuchung Gewinn

Die Verbuchung des Gewinns in Höhe von CHF 570'711.00 zum Eigenkapital wird von der Versammlung einstimmig genehmigt.

Der Gemeindepräsident Peter Mathys bedankt sich bei den Stimmbürgerinnen und Stimmbürgern für das entgegengebrachte Vertrauen. Einen speziellen Dank richtet er an den Gemeinderat sowie der Kassierin Debora Cesario für ihren Einsatz und die einwandfreie Arbeit, die sie geleistet hat.

Traktandum 5 **Verschiedenes und allgemeine Umfrage**


Peter Mathys gibt bekannt, dass seine Amtszeit in einem Jahr abläuft, also Ende Mai 2023. Er werde nicht für eine weitere Legislatur antreten. Ebenfalls werden Marcel Koradi und Roman Herter ihre Ämter als Gemeinderat auf diesen Zeitpunkt niederlegen. Bei der Rechnungsprüfungskommission tritt Thomas Burkhardt ebenfalls zurück. Die Gesamterneuerungswahlen finden am 27. November 2022 statt.

Jörg Breitler fragt an, was mit der Landschenkung von 33a (Grossvorderholz und Kleinvorderholz) durch die Bürgergemeinde an die Politische Gemeinde geschieht. Würde die Politische Gemeinde evtl. eine Abtretung an den Schützenverein gutheissen, da die Grundstückpflege durch die Eigentümerverhältnisse eher schwierig zu gestalten ist.

Peter Mathys kann zu dieser Situation noch nicht viel sagen, da die Schenkung noch nicht offiziell ist und diese noch nicht im Gemeinderat thematisiert wurde.

Für die Richtigkeit

Der Vorsitzende



Peter Mathys
Gemeindepräsident

Der Protokollführer



Carolina Bächli
Gemeindeschreiberin

Hochwasserschutzprojekt

Das Vorprojekt für die Oberflächenwasserableitung beim Chrüzweg wurde vom Kanton positiv bewertet und es sind Subventionen im Bereich von 60% zugesichert worden.

Leider scheitert das Projekt am fehlenden Durchleitungsrecht. Dieses ist uns für die geplante Version mit einem offenen Ableitungsgraben mit kaskadenartigen Retentionsmulden verweigert worden. Momentan überarbeiten wir die Planung. Das Einlaufbauwerk beim Chrüzweg wird nicht verändert. Die Ableitung muss jetzt durch eine erdverlegte Röhre erfolgen. Für das Oberflächenwasser welches von der Buchbergstrasse zugeleitet werden soll, muss ein eigenes Einlaufbauwerk geschaffen werden. Auf der gemeindeeigenen Parzelle bei den beiden Gemeindeschuppen an der Klostersgasse könnte das benötigte Retentionsvolumen geschaffen werden. Da die Baukosten steigen werden, muss wohl auch der bereits gesprochene Kredit angepasst werden.

Revision der Ortsplanung

Die revidierte Ortsplanung liegt momentan in Frauenfeld zur Vorprüfung. Vielleicht können wir an der Gemeindeversammlung schon näheres über das Prüfungsergebnis berichten. Nach der Auswertung des Prüfungsberichts werden notwendige Anpassungen vorgenommen und das Projekt vorgestellt. Anschliessend erfolgt die öffentliche Auflage und die Bereinigung allfälliger Einsprachen.

Die Gewässerraumausscheidung für das Baugebiet in Basadingen liegt ebenfalls zur Vorprüfung in Frauenfeld. Parallel zu diesen Planungen wurden die diversen Sondernutzungs- oder Gestaltungspläne auf ihre Aktualität überprüft. Was nicht mehr aktuell oder notwendig ist, soll möglichst aufgehoben oder durch einfachere Planungsmittel ersetzt werden.

Je nach Entwicklung werden wir die Bevölkerung an einer speziellen Infoveranstaltung über den aktuellen Stand der verschiedenen Planungen informieren.

Gestaltungsplan Rathlenbuck

Das Verwaltungsgericht hat gegen die Gemeinde entschieden und die Ablehnung der Planung durch das Amt für Raumentwicklung bestätigt. In Absprache mit den Landeigentümern hat der Gemeinderat entschieden, dass das Urteil akzeptiert wird und die Erstellung des Gestaltungsplans Rathlenbuck neu gestartet werden soll. Dazu ist mit dem BHA-Team aus Frauenfeld ein neues Planungsbüro verpflichtet worden.

Revitalisierung Geisslibach, Beginn der nächsten Etappe

Mit der Aufhebung des Wehrs in Willisdorf soll auch die Staustrecke bis zur Hauptstrasse in Basadingen revitalisiert werden. Diese Planung erfolgt zusammen mit der Gemeinde Diessenhofen. Eingeschlossen ist auch eine mögliche Offenlegung des eingedolten Chatzenbachs im Bereich der bestehenden Freihaltezone entlang der Hauptstrasse in Basadingen.

Neue Buslinie nach Marthalen

Auf das Jahr 2024 wird eine direkte Buslinie von Diessenhofen über Basadingen und Schlatt nach Marthalen geplant. Zusammen mit der Linie nach Frauenfeld würde das für uns auch eine Verdoppelung der Verbindungen nach Diessenhofen bedeuten.

Zonenplan- und Baureglementsänderung

Traktandum 3 Zonenplan- und Baureglementsänderung Spezialzone Energie-Gewinnung. Umzonung Parzelle 2139 in eine Spezialzone für Energiegewinnung und Anpassung des Zonenkatalogs im Baureglement

Die Firma Grob Gemüse AG im Bodenacker plant seit Jahren eine ökologische Energie- und Wärmeversorgung für ihren Betrieb. So verfolgt die Firma die Zielsetzung, den Energieverbrauch zu senken und eine eigenständige Versorgung sicherzustellen sowie den Energie- und Nährstoffkreislauf soweit möglich zu schliessen. Bereits vor mehr als 10 Jahren wurde eine Biogasanlage und die Nutzung von Geothermie angestrebt.

Gegen das eingereichte Baugesuch einer Biogasanlage wurden diverse Einsprachen eingereicht, welche schlussendlich vom Bundesgericht behandelt wurden. Gemäss dieser Rechtsprechung ist am ursprünglich geplanten Standort, Parzellen 2142 und 2144 Buck, die Errichtung einer Biogasanlage grundsätzlich möglich. Das Vorhaben sei aber Planungspflichtig und benötige die Durchführung eines Planungsverfahrens nach Art. 2 Abs. 1 RPG (SR 700). Gegen die im Frühjahr 2021 eingeleitete Zonenplananpassung wurde erneut Einspruch eingelegt.

Unterdessen konnte die Firma Grob ein weiteres Grundstück erwerben. Die Parzelle 2139, Poosriet, liegt mitten im bereits bebauten Areal der Firma Grob und würde sich bestens für die Erstellung einer Biogasanlage eignen. Die Wege wären kurz und die Abstände zum bewohnten Gebiet grösser. Die Neubauten würden sich in die bereits bestehenden Anlagen integrieren.

Aus diesen Gründen hat die Firma Grob das laufende Gesuch für die Parzelle im Buck zurückgezogen. Neu soll die Parzelle 2139 in eine Spezialzone für Energiegewinnung umgewandelt werden. Nach Absprachen mit dem Amt für Raumentwicklung wurde das Büro Strittmatter und Partner AG mit der Ausarbeitung eines entsprechenden Planungsverfahrens beauftragt. Das Planungsverfahren erfolgt Parallel zur laufenden Revision der Ortsplanung und wurde mit dieser abgestimmt. Voraussetzung für die Nutzung der Parzelle Nr. 2139 (17'215 m²) «Posseriet» als Standort für die Biogasanlage und weitere erneuerbare Energien ist die Umzonung von der heutigen Landwirtschaftszone in eine Spezialzone Energie-Gewinnung gemäss Art. 18 RPG, gestützt auf §19 Abs. 3 PBG. Diese Zone bildet danach die Grundlage für die Einreichung eines neuen, angepassten und leicht redimensionierten Baugesuchs einer Biogasanlage. Ein Teil der Parzelle (8'215 m²) soll wie das übrige Areal des Betriebs der Zone "Landwirtschaftszone für besondere Nutzung Pflanzenbau" zugeteilt werden.

Der Planungsbericht und das Betriebskonzept wurden an die neue Situation angepasst und sind Bestandteil der öffentlichen Auflage. Für die geplante Biogasanlage ist zusätzlich ein Umweltverträglichkeitsbericht erforderlich. Das entsprechende Baugesuch wird aber erst eingereicht, wenn die notwendige Spezialzone Energie-Gewinnung rechtskräftig ist. In diesem Zeitpunkt wird auch der Umweltverträglichkeitsbericht auf den geänderten Standort angepasst.

Die Zonenplanänderung umfasst die gesamte Parzelle Nr. 2139, welche im rechtskräftigen Zonenplan der Landwirtschaftszone zugewiesen ist. Das Bearbeitungsgebiet grenzt südlich und nördlich



Zonenplan- und Baureglementsänderung

an bestehende Betriebsbauten, welche sich bereits in der rechtsgültigen Landwirtschaftszone mit besonderer Nutzung für Pflanzenbau befinden. Das Planungsgebiet grenzt im Osten an die Hauptstrasse nach Schlattingen (Gemeindestrasse) und im Westen an die Erschliessungsstrasse (Gemeindestrasse) für den Gemüsebaubetrieb.

Die Fläche der Parzelle Nr. 2139 wird von der Landwirtschaftszone im östlichen Teilbereich in die Spezialzone Energie-Gewinnung als weitere Zone ausserhalb der Bauzonen und im westlichen Teilbereich in die Landwirtschaftszone mit besonderer Nutzung für Pflanzenbau (LWB P) umgezont.

Zonenvorschriften im Baureglement

Bei dieser Umzonung handelt es sich um eine Spezialzone des Nichtbaugebiets. Diese soll sich systematisch im Baureglement unter dem Kapitel 2.3 Nichtbauzonen einordnen und wird deshalb als Art. 18 Spezialzone Energie-Gewinnung bezeichnet.

1. Die Spezialzone Energie-Gewinnung dient der Produktion von erneuerbaren Energien, Wärme und Nährstoffdünger aus Biomasse sowie der Nutzung von Geothermie und Sonnenkraft. Sie dient zur Hauptsache der Verwertung von Biomasse aus der Region. Soweit die Energie nicht lokal genutzt wird, kann sie ins Strom-, Gas- oder Wärmenetz eingespeist werden. Nährstoffe können auch Dritten abgegeben werden.
2. Zulässig sind Bauten und Anlagen, die im Zusammenhang mit der technischen Energie-Produktion stehen sowie die erforderlichen Lager- und Aufbereitungsflächen und Umschlagsplätze. Zusätzlich können Abstellplätze für den Betrieb eingerichtet werden. Die Einhausung von Flächen und Plätzen ist namentlich aus Gründen des Immissionsschutzes gestattet. Dachflächen sind, soweit sie nicht begrünt werden, durch Solaranlagen zu nutzen. Wohnnutzungen sind nicht gestattet.
3. Es gelten die folgenden Höchst- und Mindestmasse:
 - a) maximale Fassadenhöhe Betriebsbauten 10 m
 - b) maximale Gesamthöhe Betriebsbauten 15 m
maximale Gesamthöhe Silos und Förderanlagen 18 m
 - c) maximale Gebäudelänge 100 m
 - d) minimaler allseitiger Grenzabstand 4 m
 - e) Lärmempfindlichkeitsstufe ES III
4. Die Bauten sind so zu gestalten, dass sie insgesamt eine betriebliche Einheit bilden und sich gut ins Landschaftsbild einfügen.

Der Gemeinderat hat die Zonenplanänderung an der Sitzung vom 04.10.2022 beschlossen und zur Auflage freigegeben. Die öffentliche Auflage wurde im Amtsblatt publiziert und erfolgt vom 14.10.2022 bis zum 03.11.2022. Bei der Verfassung dieser Botschaft ist noch nicht bekannt, ob Einsprachen gegen die Zonenplanänderung eingegangen sind.

Der Gemeinderat ersucht Sie der Zonenplanänderung, Umzonung Parzelle 2139, Posseriet, in eine Spezialzone für Energiegewinnung und in eine Landwirtschaftszone für besondere Nutzung Pflanzenbau sowie der Anpassung des Zonenkatalogs im Baureglement zuzustimmen.

Botschaft zum Budget 2023

Traktandum 4 Voranschlag 2023, Genehmigung: a) Steuerfuss von 50% (Senkung um 2%) b) Voranschlag 2023

Voranschlag 2023

Auf Grund der guten Rechnungsabschlüsse in den Vorjahren wurde der Steuerfuss an der Budgetgemeinde im November 2020 um 2 Punkte auf 52% gesenkt. Nach dem sehr guten Abschluss des vergangenen Jahres rechnen wir auch dieses Jahr wieder mit positiven Zahlen. Die Steuererträge sind nach wie vor leicht steigend.

Dieser Umstand veranlasst den Gemeinderat Ihnen mit dem Budget 2023 eine weitere Steuerfuss-senkung von 2% vorzuschlagen. Eine weitere Senkung kann auch bei den Abwassergebühren erfolgen. Nachdem die Gebühren im Jahr 2018 bereits einmal gesenkt worden sind, schlagen wir eine weitere Reduktion der Personengebühr von CHF 20.- und der Grundgebühr von CHF 15.- vor. Für eine vierköpfige Familie reduziert sich somit die Abwassergebühr um CHF 95.-.

Das Budget 2023 weist bei einem Umsatz von über 6.6 Mio. einen Ertragsüberschuss von CHF 86'327.- aus. Die Steigerung des Umsatzes ist hauptsächlich auf die gestiegenen Energiepreise zurückzuführen.

Im Gesundheitswesen verharren die Kosten auf hohem Niveau. Bei der SPITEX werden immer mehr private Spitexleistungen verrechnet. Die Gemeinden werden zwar bei der Spitex entlastet, dafür steigt der Anteil an der Pflegefinanzierung auf über CHF 200'000.-. Unser Beitrag an das Pflegeheim St. Katharinental beträgt ab dem Jahr 2021 CHF 57'500.-.

Kostenstelle		Budget 2023	Budget 2022	Rechnung 2021	Rechnung 2020
412	Kranken-, Alters-, Pflegeheime	259'900.-	254'200.-	231'486.-	232'950.-
421	Ambulante Krankenpflege, Spitex	107'300.-	83'920.-	81'504.-	113'847.-
43	Gesundheitsprävention	22'100.-	22'875.-	16'978.-	15'417.-
512	Prämienvorbereitung und Krankenkassenausstände	152'700.-	169'400.-	136'216.-	124'241.-
	Total	542'000.-	530'395.-	466'184.-	486'455.-

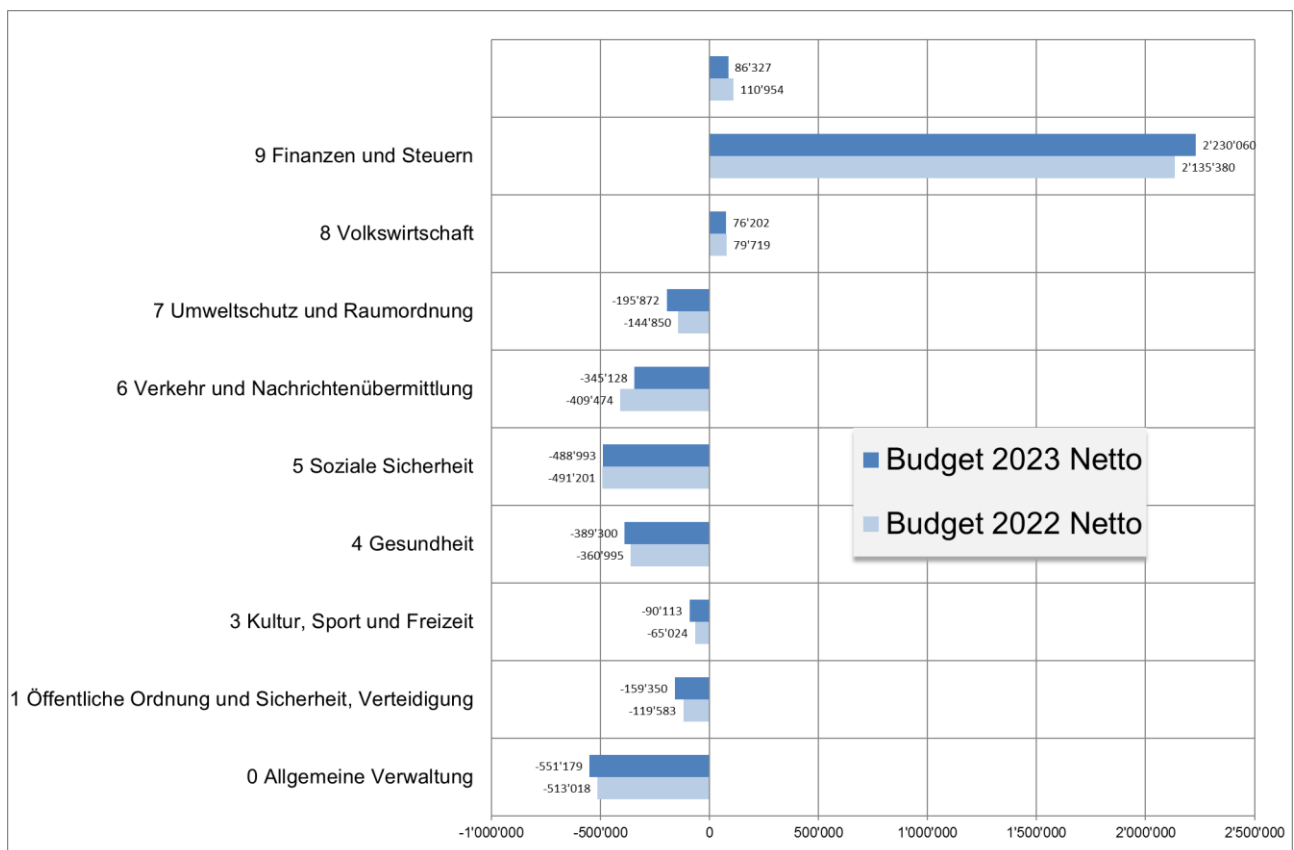
Bei den Sozialkosten bewegen wir uns auf Vorjahresniveau. Durch die Umstellung bei den Sozialen Diensten war es nicht möglich, ein genaues Mandanten-Budget zu erstellen. In diesem Bereich ist eine Budgetierung aber immer schwierig. Ein einzelner Fall kann schnell mehrere CHF 10'000.- ausmachen. Wir sind daher von den Vorjahreszahlen ausgegangen. Bei den Verwaltungskosten müssen wir mit einer leichten Erhöhung rechnen.

Bei den Steuereinnahmen rechnen wir damit, dass die Senkung des Steuerfusses um 2% von dem zu erwartenden Mehrertrag wieder ausgeglichen wird. Bei der Grundstücksgewinnsteuer erwarten wir mit CHF 170'000.- erneut einen überdurchschnittlich hohen Ertrag. Der Gesamtertrag wird daher trotz der Steuersenkung höher als im Budget 2022 ausgewiesen.

Botschaft zum Budget 2023

Nach den Richtlinien zum Rechnungsmodell HRM2 müssen diverse Auswertungen, wie auch eine Finanzplanung über drei Planjahre, welche die Entwicklung wichtiger Eckdaten wie Steuerfuss, Finanzverbindlichkeiten, Eigenkapital, Verschuldung und Bevölkerungsentwicklung aufzeigt, in der Botschaft abgedruckt werden. Nachfolgend die Darstellung der Erfolgsrechnung nach einsteiliger funktionaler Gliederung als Tabelle und als Grafik.

Zusammenzug Erfolgsrechnung	Budget 2023		Budget 2023	Budget 2022		Budget 2022
	Aufwand	Ertrag	Netto	Aufwand	Ertrag	Netto
0 Allgemeine Verwaltung	946'011	394'832	-551'179	913'748	400'730	-513'018
1 Öffentliche Ordnung und Sicherheit, Verteidigung	224'750	65'400	-159'350	179'483	59'900	-119'583
3 Kultur, Sport und Freizeit	90'113	0	-90'113	65'024	0	-65'024
4 Gesundheit	444'300	55'000	-389'300	409'875	48'880	-360'995
5 Soziale Sicherheit	733'674	244'681	-488'993	714'682	223'481	-491'201
6 Verkehr und Nachrichtenübermittlung	504'428	159'300	-345'128	594'174	184'700	-409'474
7 Umweltschutz und Raumordnung	878'177	682'305	-195'872	848'803	703'953	-144'850
8 Volkswirtschaft	2'756'862	2'833'064	76'202	2'223'786	2'303'505	79'719
9 Finanzen und Steuern	23'180	2'253'240	2'230'060	24'690	2'160'070	2'135'380
Total	6'601'495	6'687'822	86'327	5'974'265	6'085'219	110'954
Gesamtergebnis Erfolgsrechnung			86'327			110'954



Botschaft zum Budget 2023

Gestufferter Erfolgsnachweis nach Arten

Erfolgsrechnung	Budget 2023	Budget 2022
Betrieblicher Aufwand	6'464'260.00	5'840'392.00
30 Personalaufwand	770'877	726'557
31 Sach- und übriger Betriebsaufwand	3'252'456	2'785'931
33 Abschreibungen Verwaltungsvermögen	607'382	583'912
35 Einlagen in Fonds und Spezialfinanzierungen	168'758	155'528
36 Transferaufwand	1'648'787	1'578'464
37 Durchlaufende Beiträge	16'000	10'000
Betrieblicher Ertrag	6'477'487	5'879'846
40 Fiskalertrag	2'047'000	1'964'500
41 Regalien und Konzessionen	16'400	16'400
42 Entgelte	3'484'566	2'932'446
43 Verschiedene Erträge	0	0
45 Entnahmen aus Fonds und Spezialfinanzierungen	1'669	108'446
46 Transferertrag	911'852	848'054
47 Durchlaufende Beiträge	16'000	10'000
Ergebnis aus betrieblicher Tätigkeit	13'227	39'454
34 Finanzaufwand	40'020	40'460
44 Finanzertrag	113'120	111'960
Ergebnis aus Finanzierung	73'100	71'500
Operatives Ergebnis	86'327	110'954
38 Ausserordentlicher Aufwand	0	0
48 Ausserordentlicher Ertrag	0	0
Ausserordentliches Ergebnis	0	0
39 Interne Verrechnung	97'215	93'413
49 Interne Verrechnung	97'215	93'413
Gesamtergebnis Erfolgsrechnung	86'327	110'954

(+ = Ertragsüberschuss / - = Aufwandüberschuss)

Botschaft zum Budget 2023

Erfolgsrechnung

0 Allgemeine Verwaltung

- 0110 Unter Legislative sind die Kosten für die Botschaften, das Wahlbüro, die Weibel, die Rechnungsprüfung inkl. BDO Visura und ein Lohnanteil des Gemeinderates aufgeführt.
- 0120 Unter Exekutive sind die Sitzungen und die Aufwendungen des Gemeinderates, ein Lohnanteil des Gemeindepräsidenten und der Gemeindeschreiberin, sowie die Kosten für die 1. Augustfeier und die Jungbürgerfeier zusammengefasst.
- 0210 Durch den Wegfall der Bearbeitung der Quellensteuern fällt die kantonale Rückerstattung tiefer aus.
- 0222 In immer mehr Fällen müssen wir rechtliche Hilfe in Anspruch nehmen. Für verschiedene laufende Bauprojekte wurden CHF 10'000.- für Anwaltshonorare vorgesehen. Die kantonale Einführung des E-Portals für Baueingaben hat sich verzögert. Der erwartete Kostenanteil an die Umstellung beträgt CHF 9'000.-.
- 0290 Verwaltungsliegenschaften
Die Beleuchtungskörper der Rodenberghalle werden für CHF 22'000.- an die neue Leuchtmitelverordnung angepasst. Für den Ersatz des Bühnenbodens sind CHF 8'000.- vorgesehen.

1 Öffentliche Ordnung und Sicherheit, Verteidigung

- 1408 Bei der regionalen Berufsbeistandschaft verzeichnen wir wesentlich mehr Fälle. Der Personalbestand musste deutlich erhöht werden. Durch die räumliche Trennung von den Sozialen Diensten ist auch der Mietanteil gestiegen.

3 Kultur, Sport und Freizeit

- 3120 Für die Sanierungsarbeiten an den Gebäuden Rychgass 19 in Basadingen und zwei Gebäuden an der oberen Dorfstrasse in Schlattingen ist die Gemeinde nach NHG zu Beiträgen verpflichtet. Leider dauern die Abrechnungen sehr lange, so dass eine korrekte Budgetierung sehr schwer ist. Es wurden CHF 11'000.- eingesetzt.
- 3290 Unter dieser Funktion werden die Beiträge für die Adventsbeleuchtung, den Weihnachtsmarkt, das Seniorenkonzert und die Gratulationen, den Kulturpool, die Bibliothek, die Ludothek, Ferienpass, der Beitrag an den Musikverein, an Tele D, TG-Tourismus und Agglomeration SH etc. verbucht.
- 3320 Für die amtlichen Publikationen im Boten vom Untersee und die Gmeinds-Info sind CHF 35'852.- eingesetzt. Ca. ein Drittel davon sind Lohnkosten. Trotz des auswärtigen Drucks betreiben wir viel Aufwand beim Zusammenstellen der verschiedenen Artikel. Gemäss den Reaktionen aus der Bevölkerung erfreut sich die Gmeinds-Info aber weiterhin einer grossen Beliebtheit.
- 3420 Für eine Überprüfung der Sicherheit und entsprechende Anpassungen oder Erneuerungen am Spielplatz in Schlattingen sind CHF 10'000.- vorgesehen.

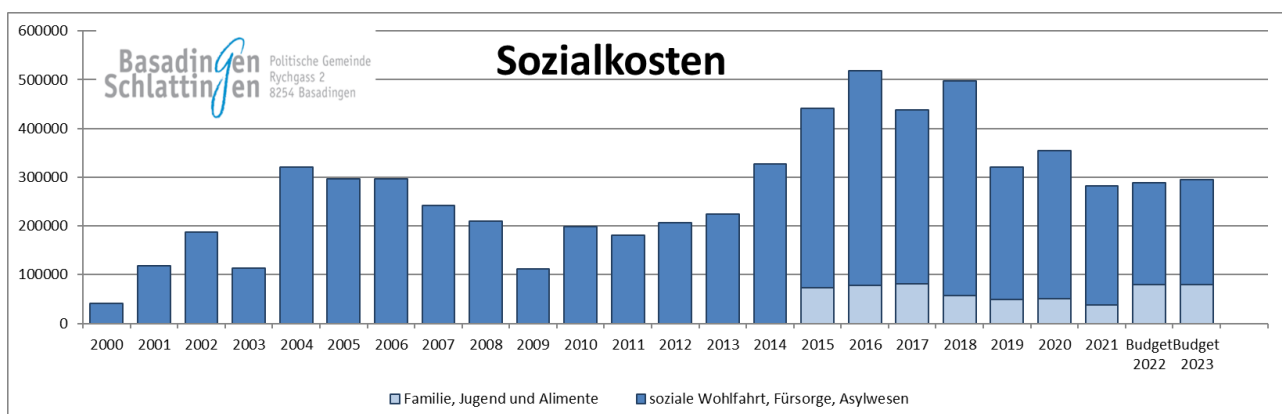
Botschaft zum Budget 2023

4 Gesundheit

- 4120 Unser Beitrag an das Pflegeheim St. Katharinental wurde nach dem erfolgten Umbau auf CHF 57'500.- angepasst. Bei den Kosten der Langzeitpflege beträgt der Gemeindeanteil voraussichtlich CHF 202'400.-.
- 4210 Mit der Neuorganisation der SPITEX TG-Nordwest haben wir die Kosten wieder im Griff. Zudem beteiligt sich der Kanton mit 40% an den effektiven Kosten. Dass die Aufwendungen wieder steigend sind, liegt nicht an den Betreibern der SPITEX sondern daran, dass in unserer Gemeinde vermehrt Leistungen bezogen werden. Auch der Kostenanteil an Leistungen von privaten Spitex-Organisationen steigt jedes Jahr (2021 ca. CHF 17'250.-) weiter an.
- 4310 Von der Perspektive TG werden wir für Gesundheitsförderung, Prävention und Suchtberatung mit CHF 11'050.- belastet. Für die neue Anlaufstelle für Altersfragen sind CHF 2'500.- vorgesehen.
- 4320 Unter diesem Konto sind mit CHF 7'550.- die Beiträge an First Responder, Samariter, Lungenliga, Pro Infirmis, Pro Cab, Pro Senectute und Pro Senectute Mahlzeitendienst zusammengezogen.

5 Soziale Sicherheit

- 5120 Unser Beitrag an die Prämienverbilligung beträgt voraussichtlich CHF 146'700.-. Für ausstehende Krankenkassenprämien entstehen uns voraussichtlich Kosten von CHF 6'000.-. Dank konsequentem Case-Management ist dies verglichen mit früheren Jahren oder anderen Gemeinden ein sehr geringer Betrag.
- 5440 Unser Beitrag an den Jugendtreff in Diessenhofen liegt bei CHF 18'000.-.
- 5450 Die Beiträge an die Perspektive Thurgau betragen für die Familienberatung CHF 8'300.- und für die Mütter- und Väterberatung ebenfalls CHF 8'300.-. Der Mittagstisch wird mit CHF 300.- unterstützt.
- 5451 Die Kita Diessenhofen wird auch dieses Jahr ausgeglichen abschliessen. Die Gemeinde-Subventionen werden momentan nicht voll ausgenutzt. Das festgesetzte Kostendach bleibt unverändert bei CHF 30'000.-.
- 5720 Die Aufwendungen für die gesetzliche Sozialhilfe konnten auf Grund der personellen Situation bei der SDUR nicht berechnet werden. Wir rechnen mit gleichbleibenden Kosten und haben daher die Zahlen des Budgets 2022 eingesetzt. Dieser Bereich ist extrem schwer zu budgetieren. Ein Weg- oder Zuzug kann sofort mehrere CHF 10'000.- ausmachen.



Botschaft zum Budget 2023

5790 Durch die personelle Unterbesetzung des Kompetenzzentrums der Sozialen Dienste SDUR müssen immer noch Springer oder externe Büros eingesetzt werden. Bei der EDV sind gewisse Nachrüstungen oder Anpassungen notwendig. So soll beispielsweise die elektronische Archivierung eingeführt werden. Dies alles verteuert momentan die Verwaltungskosten.

6 Verkehr und Nachrichtenübermittlung

6150 In der Kirchgasse in Basadingen soll für CHF 30'000.- der abschliessende Deckbelag eingebaut werden. Bei den übrigen Strassen sind CHF 25'000.- für die Sanierung von Randabschlüssen und das Ausgiessen von Rissen eingesetzt. Der Betrag für den Unterhalt von Naturstrassen der Gemeinde liegt bei CHF 15'000.-.

Unser Kleintransporter Piaggio ist über 10 Jahre alt und muss ersetzt werden. Die vorgesehene Neuanschaffung kostet ca. CHF 35'000.-.

Unser Beitrag an die Unterhaltskommission liegt unverändert bei CHF 25'000.-. Von den eingezogenen Strassenverkehrssteuern dürfen wir einen Anteil an den Unterhalt der Gemeindestrassen in der Höhe von CHF 120'000.- erwarten.

6220 Der Defizitbeitrag an den öffentlichen Verkehr beträgt voraussichtlich CHF 160'000.-.

Das Gemeinde GA wird von der SBB im nächsten Jahr nicht mehr angeboten. Die noch vorhandenen Tageskarten sollten uns bis August ca. CHF 18'000.- einbringen.

7 Umweltschutz und Raumordnung

7101 Beim Wasserwerk rechnen wir mit einem Gewinn von CHF 56'535.-. Ausser der Überarbeitung des Schutzzonenplans für CHF 10'000.- sind keine ausserordentlichen Unterhaltsarbeiten geplant. Der periodische Ersatz der Wasseruhren wird fortgesetzt. Für nächstes Jahr ist mit CHF 33'000.- erneut ein Ersatz von 100 Wasserzählern vorgesehen.

7201 Bei der Abwasserbeseitigung wurden die Tarife letztmals 2018 gesenkt. Auf dem Spezialfinanzierungskonto befinden sich Rückstellungen von mehr als einer Million.

Der Gemeinderat hat sich daher zu einer weiteren Senkung der Abwassergebühren entschieden. Die Grundgebühr wird um CHF 15.- und die Personengebühr um CHF 20.- gesenkt. Für eine vierköpfige Familie entspricht dies einer Gebührenreduktion von CHF 95.-.

Trotz der tieferen Gebühren rechnen wir mit einem Gewinn von CHF 35'000.-. Auch nach dem erfolgten Ausbau der ARA sollten diese Gebühren kostendeckend sein.

7301 Bei der Abfallentsorgung rechnen wir mit einem leichten Rückschlag von CHF 1'539.-. Der Entsorgungsbetrieb sollte, trotz der anstehenden Investition für die Umstellung auf Unterflursammelstellen und den dadurch steigenden Abschreibungen, auch weiterhin mit den aktuellen Beiträgen kostendeckend betrieben werden können.

7710 Auf beiden Friedhöfen müssen bei den Gemeinschaftsgräbern die stark verwitterten Grabplatten ersetzt werden. In Schlattingen ist eine Sanierung des Mittelwegs notwendig. Zusammen mit der Kirchgemeinde wird der Einbau eines Treppenlifts, für einen behindertengerechten Zugang zum Friedhof, geplant. Für diese Arbeiten sind CHF 46'400.- vorgesehen.

7900 Unter Raumordnung sind CHF 10'000.- für die Aufhebung der diversen Gestaltungspläne eingesetzt.

Botschaft zum Budget 2023

8 Volkswirtschaft

8120 Unter "Strukturverbesserungen" wird die Rechnung unserer Unterhaltskommission geführt. Diese Rechnung wird aus Flächenbeiträgen finanziert und geschlossen geführt.

8140 Die Kosten für die Ackerbaustelle und die Feuerbrandbekämpfung sind mit CHF 8'700.- veranschlagt. Der Beitrag an den Pflanzenschutzfond des Kantons beträgt CHF 2'750.-.

8600 Von der TKB dürfen wir wiederum einen Gewinnanteil von beinahe CHF 45'000.- erwarten.

8711 Beim Elektrizitätswerk kämpfen wir weiterhin gegen steigende Kosten. Die Netzkosten erhöhen sich voraussichtlich auf CHF 1'347'953.-.

Die Abgabe für die kostendeckenden Einspeisevergütung (KEV, Bundesabgabe zur Förderung der Stromproduktion aus erneuerbaren Energien, speziell Photovoltaik, Windenergie und Geothermie) bleibt bei 2.3 Rp./kWh. Dies ergibt für uns einen Beitrag von CHF 291'387.-.

Die Abgabe für die Systemdienstleistungen erhöht sich von 0.16 auf 0.46 Rp./kWh. In der Rechnung bedeutet dies eine Steigerung von CHF 19'454.- auf CHF 58'277.-. Auch der Netznutzungspreis wird durch den Vorlieferanten um 0.11 Rp./kWh auf 3.42 Rp./kWh erhöht was in der Rechnung mit CHF 415'217.- zu Buche schlägt.

Die planmässigen Abschreibungen erhöhen sich auf CHF 306'950.-. Auch die Aufwendungen für die hoheitliche Kontrolle und die immer komplizierter werdenden Messdienste werden teurer. Die Netzkosten müssen daher um 0.2 bis 0.7 Rp./kWh angehoben werden.

8712 Momentan kennt der Strompreis nur eine Richtung, nämlich nach oben. Seit etlichen Jahren beschaffen wir unsere elektrische Energie in einem Einkaufsverbund mit mehreren Gemeinden und seit 2017 wieder vollumfänglich beim Elektrizitätswerk Thurgau (EKT). Dabei kommt eine spezielle Beschaffungsstrategie zum Einsatz, welche es uns ermöglicht zu mehreren, möglichst attraktiven Zeitpunkten einzukaufen. Die gesamte gelieferte Energie stammt aus erneuerbaren Quellen.

Für 2023 haben wir eine gewisse Menge Strom bereits eingekauft. Übersteigen wir diese Menge, müssen wir diesen zusätzlichen Strom zu hohen Tagespreisen nachkaufen. Für diese Zusatzkäufe mussten wir eine gewisse Reserve in den Endpreis mit einrechnen. Sie können mit aktivem Stromsparen helfen, die Kosten und somit die künftigen Tarife tief zu halten.

Ein ausführliches Tarifblatt ist im Anhang dieser Botschaft abgedruckt und kann auf unserer Homepage heruntergeladen, oder auf der Gemeindekanzlei bezogen werden.

Seit 2018 bieten wir im Energiebereich zusätzlich Thurgauer Naturstrom an. Sie haben die Möglichkeit aus verschiedenen Paketen auszuwählen ob Sie einen höheren Anteil aus regionalen Kleinwasserkraftwerken oder an lokalem Solarstrom beziehen möchten. Der Preis für das Zusatzpaket wird auf den normalen Strompreis aufgerechnet. Besitzer einer Solaranlage können den produzierten Solarstrom über dieses Portal anbieten und erhalten bei vorhandenem Absatz eine zusätzliche Vergütung, welche direkt von der Thurgauer Naturstrom ausbezahlt wird. Bedingung ist, dass der Produzent selbst ebenfalls Thurgauer Naturstrom bezieht.

8900 Seit 2020 wird in der Erweiterung Hüerbüel aktiv Kies abgebaut und wir dürfen mit einer jährlichen Einnahme von CHF 52'000.- rechnen.

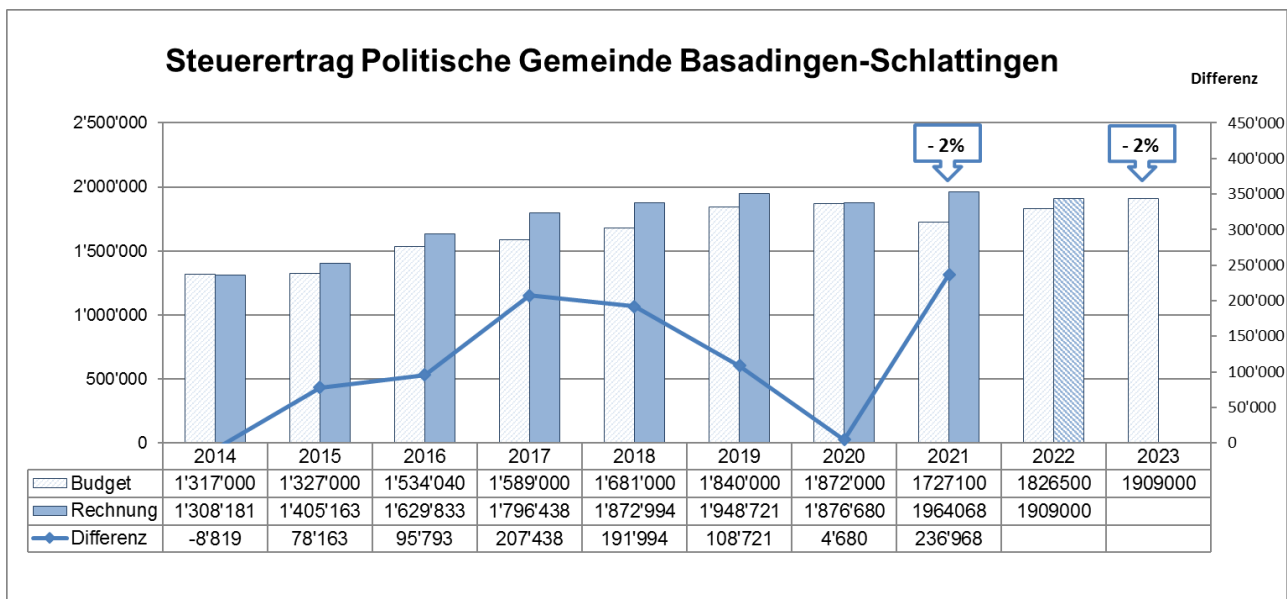
Botschaft zum Budget 2023

9 Finanzen und Steuern

9100 Allgemeine Gemeindesteuern

Trotz der Senkung des Steuerfusses um 2% hatten wir 2021 einen höheren Steuerertrag als im Vorjahr. Die guten Abschlüsse der vergangenen Jahre haben den Gemeinderat veranlasst, eine weitere Senkung des Steuerfusses von 2% vorzuschlagen.

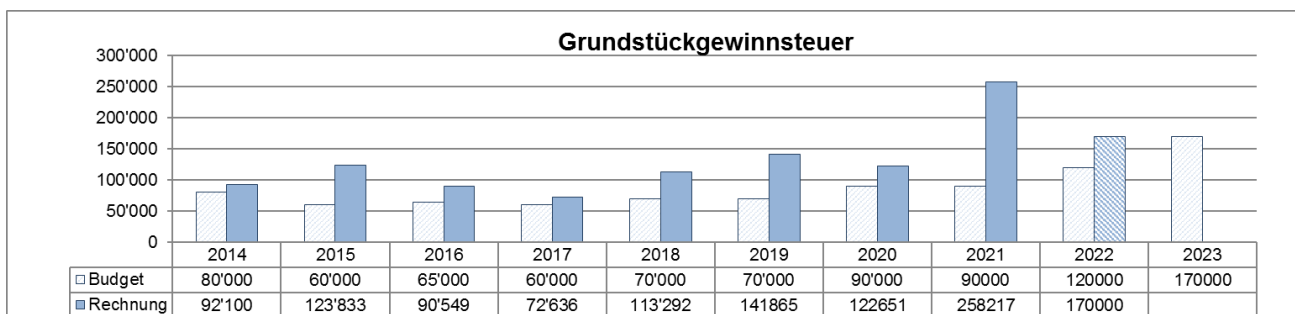
Auch für das Jahr 2022 erwarten wir einen Steuerertrag welcher leicht über Budget liegt. Wir rechnen damit, dass die Reduktion von 2% durch die steigende Steuerkraft praktisch wieder ausgeglichen wird. Die Steuereinnahmen wurden daher anhand der Prognose 2022 auf CHF 1'909'000.- veranschlagt.



9300 Finanz- und Lastenausgleich

Der Lastenausgleich wird auf Grund der Steuerreduktion von bisher CHF 63'000.- auf CHF 21'000.- sinken. Ab 2025 wird er gänzlich wegfallen.

9500 Die Liegenschaftssteuern betragen voraussichtlich CHF 125'000.-. Die Grundstückgewinnsteuern können nur bedingt berechnet werden. Dieses Jahr rechnen wir ebenfalls mit einem überdurchschnittlichen Ertrag. Für 2022 haben wir mit CHF 170'000.- ebenfalls einen Betrag eingesetzt der über den Budgets der Vorjahre liegt.



Botschaft zum Budget 2023

Investitionsrechnung

Zusammenzug Investitionsrechnung	Budget 2023		Budget 2022	
	Aufwand	Ertrag	Aufwand	Ertrag
0 Allgemeine Verwaltung	130'000	0	415'000	149'500
3 Kultur, Sport und Freizeit	0	0	60'000	0
6 Verkehr und Nachrichtenübermittlung	296'000	96'000	381'000	96'000
7 Umweltschutz und Raumordnung	841'000	564'200	634'000	530'600
8 Volkswirtschaft	520'000	119'300	456'000	122'500
Total	1'787'000	779'500	1'946'000	898'600
Gesamtergebnis Investitionsrechnung		-1'007'500		-1'047'400
(+ = Ertragsüberschuss / - = Aufwandüberschuss)				

Dem Zusammenzug der Investitionsrechnung können Sie entnehmen, dass wir erneut eine hohe Investitionstätigkeit aufweisen. Es sind Investitionen in der Höhe von CHF 1'787'000.- vorgesehen. Netto liegen die Kosten bei CHF 1'007'500.-. In der Tabelle auf der Folgeseite sind die einzelnen Posten detailliert aufgeführt.

Leider konnten in den letzten Jahren nicht alle Investitionen so wie geplant umgesetzt werden. Es gab erhebliche zeitliche Verschiebungen. Dies ergibt bei grösseren Projekten trotz Einhaltung der Gesamtkosten natürlich auch Verschiebungen in den Kosten pro Jahr. Die Sanierung der Gemeindehausstrasse in Basadingen ist so ein Beispiel. Die Fertigstellung wird sich voraussichtlich in das nächste Jahr hineinziehen und somit auch noch die Investitionsrechnung 2023 belasten.

- Wegen der Verzögerungen bei der Erschliessung Rathlenbuck wird die Sanierung der oberen Dorfstrasse in Schlattingen vorgezogen. Auch bei diesem Strassenabschnitt werden wir Ihnen eine Variante mit einem einseitigen, überfahrbaren Trottoir vorlegen. Die Kostenschätzung beläuft sich auf CHF 910'000.-.
- Auch der Hochwasserschutz Chrüzweg war schon in der Investitionsrechnung 2022 enthalten. Leider haben wir für den geplanten offenen Ableitungskanal kein Durchleitungsrecht erhalten. Momentan sind wir an einer Planung mit einem Ablauf durch eine verlegte Röhre. Die notwendige Retentionsfläche muss bei diesem System auf einer gemeindeeigenen Parzelle geschaffen werden. Im Budget ist die ursprüngliche Kostenhöhe enthalten. Sollte es wegen dem Systemwechsel erhebliche Veränderungen geben, werden wir Sie informieren.
- Das Dach des Garagengebäudes neben der Gemeindekanzlei muss saniert werden. Es liegt ein Kostenvoranschlag über CHF 135'000.- vor. Auf Grund der hohen Investition für ein Gebäude welches keinen wirklichen Nutzen bringt, hat der Gemeinderat eine Studie für die möglichen künftigen Ausbau- und Nutzungsvarianten in Auftrag gegeben.
- Für das EW sind diverse Unterhaltsarbeiten im Bereich von CHF 158'000.- budgetiert. Bei den Trafostationen Dorf und Höhenweg sind Unterhaltsarbeiten geplant bei der Station Werkhof muss der Trafo ausgetauscht werden.

Botschaft zum Budget 2023

- Bei der Umstellung auf Unterflursammelstellen ist der Einbau von zwei weiteren Containern vorgesehen.
- Die Erschliessung der Ziegeleistrasse (Industrie Grüt) wird vollumfänglich an die Anlieger verrechnet.
- Für die Revision der Orstplanung sind nochmals CHF 45'000.- eingesetzt.
- Bei den Anschlussgebühren rechnen wir wegen der diversen projektierten Mehrfamilienhäuser mit aussergewöhnlich hohen Anschlussgebühren.

Investitionen 2023 (Budget)

	Total	Gemeinde	EW	Wasser	ARA
Sanierung Dorfstrasse Schlattingen	910'000.00	200'000.00	315'000.00	120'000.00	275'000.00
Hochwasserschutz Chrüzweg	270'000.00				270'000.00
Rückerstattung Bund und Kanton	-162'000.00				-162'000.00
San. Garagengebäude Rychgass 2	130'000.00	130'000.00			
Revitalisierung Geisslibach Abschn. 4+5					
Diverse EW-Arbeiten	158'000.00				
Sanierung TS Dorf 55			38'000.00		
San. TS Werkhof, Trafowechsel			69'000.00		
San. MS Höhenweg, Trafowechsel			16'000.00		
Ersatz VK Sommeraustasse			35'000.00		
Einführung Unterflurcontainer	32'000.00	32'000.00			
Rückerstattung	-16'000.00	-16'000.00			
Erschliessung Ziegeleistrasse	242'000.00	96'000.00	47'000.00	31'000.00	68'000.00
Rückerstattungen	-242'000.00	-96'000.00	-47'000.00	-31'000.00	-68'000.00
Revision Ortsplanung	45'000.00	45'000.00			
Anschlussgebühren					
von Privaten	-42'600.00		-10'000.00	-14'800.00	-17'800.00
von Unternehmungen	-316'900.00		-62'300.00	-114'300.00	-140'300.00
2021 Investitionen brutto	1'787'000.00	503'000.00	520'000.00	151'000.00	613'000.00
2021 Investitionen netto	1'007'500.00	391'000.00	400'700.00	-9'100.00	224'900.00

Botschaft zum Budget 2023

Antrag

Bei den Werken besteht betreffend Erneuerung der Anlagen und des Leitungsnetzes nach wie vor ein gewisser Nachholbedarf. Auch beim Strassenunterhalt stehen grössere Ausgaben an. Die dadurch ausgelösten Investitionen belasten die Rechnung zunehmend und die zu tätigen Abschreibungen werden während der nächsten Jahre ansteigen, bewegen sich aber in einem vertretbaren Rahmen. Alle Werksbetriebe verfügen über ausreichende Reserven.

Die Gemeinde selbst weist in ihrer Bilanz eine Nettoschuld pro Einwohner aus. Durch die weiterhin notwendigen hohen Investitionen wird diese in den nächsten Jahren nicht abgebaut, sondern gleichbleiben oder sogar noch leicht ansteigen. Wir sind daher auf weitere positive Jahresabschlüsse angewiesen.

Abschluss 2021		Bilanzsumme 13'314'042.54.-	
Aktiv		Passiv	
Finanzvermögen 5'577'052.37		Fremdkapital 6'682'530.56	
		Nettoschuld	
Verwaltungsvermögen 7'736'990.17		Eigenkapital 6'631'511.98	
		Zweckfreies Eigenkapital 4'032'452.35	

Unsere Finanzlage ist trotz der leichten Verschuldung durchwegs positiv. Wir haben in den letzten Jahren gute Rechnungsabschlüsse ausgewiesen und die Investitionen konnten grösstenteils mit den erwirtschafteten Mitteln finanziert werden.

Der Gemeinderat erachtet es daher als vertretbar den Steuerfuss um 2 weitere Prozentpunkte auf 50% zu senken.

Der Gemeinderat bittet Sie, den Voranschlag 2023 mit einem Vorschlag von CHF 86'327.- und den neuen Steuerfuss von 50% zu genehmigen.

Finanzkennzahlen

Finanzplanung

Nach den Richtlinien zu HRM2 muss das Budget mit einem Finanzplan über die nachfolgenden drei Planjahre ergänzt werden.

Nach den umfangreichen Sanierungsarbeiten der letzten Jahre sollten wir eigentlich sparsam investieren und so die vorhandene Verschuldung abbauen. Der Zustand unseres Leitungs- und Strassen-netzes verlangt aber immer wieder nach weiteren Sanierungen. Ein Aufschieben würde einfach spä-tere Generationen stärker belasten.

Auf Grund der Verzögerungen bei der Erschliessung Rathlenbuck wird 2023 die obere Dorfstrasse in Schlattingen saniert. Für die Folgejahre sind die Erschliessung Rathenbuck, Sanierungen im Kloster und der oberen Schulstrasse in Basadingen geplant. Im Jahr 2024 sind Fr. 150'000.- für die Renatu-rierung des Geisslibach vorgesehen.

Bei der EW-Planung hat sich gezeigt, dass zum Werterhalt des Netzes vermehrt Investitionen getätigt werden müssen. Rein rechnerisch müsste alle vier Jahre eine Trafostation überholt werden. Auch diverse Verteilkabinen und Leitungsverbindungen haben ihr kalkulatorisches Alter erreicht. Der In-vestitionsbedarf wird also weiterhin hoch bleiben.

		Rechnung	Budget	Budget	Plan		
Investitionsplanung		2021	2022	2023	2024	2025	2026
0	Allgemeine Verwaltung	210'182	265'500	130'000	60'000	120'000	0
0290	Liegenschaften des Verwaltungsvermögens	210'182	265'500	130'000	60'000	120'000	0
3	Kultur, Sport und Freizeit	0	60'000	0	0	0	0
3420	Freizeit	0	60'000	0	0	0	0
6	Verkehr	109'771	285'000	200'000	70'000	150'000	270'000
6150	Gemeindestrassen	109'771	285'000	200'000	70'000	150'000	270'000
7	Umweltschutz und Raumordnung	106'222	103'400	276'800	181'000	131'000	146'000
7101	Wasserversorgung	13'645	12'200	-9'100	-24'000	76'000	106'000
7201	Abwasserbeseitigung	79'071	1'200	224'900	10'000	20'000	40'000
7301	Abfallwirtschaft (Gemeindebetrieb)	43'445	45'000	16'000	0	0	0
7410	Gewässerverbauung	-68'832	0	0	150'000	0	0
7900	Raumplanung	38'892	45'000	45'000	45'000	35'000	0
8	Volkswirtschaft	278'375	333'500	400'700	276'000	606'000	476'000
8711	Elektrizität	278'375	333'500	400'700	276'000	606'000	476'000
Total Netto-Investitionen		704'550	1'047'400	1'007'500	587'000	1'007'000	892'000

Die erfolgte Reduktion des Steuerfusses auf 50% kann für die nächsten Jahre gut verkraftet werden. Nach dem Finanzplan weisen wir auch mit dem reduzierten Steuerfuss ausgeglichene oder leicht positive Jahresabschlüsse aus. Durch die hohen Investitionen werden wir mehrheitlich ein Finanzierungsdefizit ausweisen. Daher wird trotz guter Jahresabschlüsse und steigendem Eigenkapital unsere Nettoverschuldung weiter ansteigen.

Die Zahlen zur Liquiditätsplanung dürfen nur als Richtgrösse angesehen werden. Bedingt durch andere Einflussgrössen wie Verteilung der Steuereingänge, Zahlungsmoral und dem Zeitpunkt der ge-tätigten Investitionen können Engpässe in der Liquidität vorkommen.

Finanzkennzahlen

	Rechnung	Budget	Budget	Plan		
Zusammenfassung	2021	2022	2023	2024	2025	2026
1 Ergebnis Erfolgsrechnung						
Ertrag Erfolgsrechnung	6'475'087	6'085'219	6'687'822	6'761'906	6'816'102	6'892'429
Aufwand Erfolgsrechnung	5'904'376	5'974'265	6'601'495	6'656'372	6'715'704	6'778'843
Ergebnis Erfolgsrechnung	570'711	110'954	86'327	105'535	100'398	113'585
Gemeindesteuerfuss	52%	52%	50%	50%	50%	50%
Steuerertrag	1'964'069	1'826'500	1'909'000	1'947'180	1'986'124	2'025'846
Steuerertrag 100%	3'777'056	3'512'500	3'818'000	3'894'360	3'972'247	4'051'692
2 Ermittlung Cashflow						
Laufende Einnahmen	6'186'597	5'882'073	6'587'651	6'640'620	6'694'815	6'771'142
Laufende Ausgaben	5'183'532	5'141'412	5'728'140	5'858'990	5'918'322	5'981'461
Liquiditätsunwirksame Geschäftsfälle	-462'617	-100'000	-100'000	-100'000	-100'000	-100'000
Cashflow	540'449	640'661	759'511	681'630	676'493	689'680
3 Liquiditätsplanung						
Verwaltungstätigkeit (Cashflow)	540'449	640'661	759'511	681'630	676'493	689'680
Übrige Veränderungen						
Mittelzufluss aus Verw. tätigkeit	540'449	640'661	759'511	681'630	676'493	689'680
Investitionstätigkeit						
Nettoinvestitionen (-)	-704'550	-1'047'400	-1'007'500	-587'000	-1'007'000	-892'000
Übrige Veränderungen	1'799					
Mittelabfluss aus Inv. tätigkeit	-702'751	-1'047'400	-1'007'500	-587'000	-1'007'000	-892'000
Finanzierungstätigkeit						
Aufnahme Darlehen (+)						
Rückzahlung Darlehen (-)						
Veränderung Kontokorrente	476'153					
Mittelab-/zufluss aus Fin. tätigkeit	476'153	0	0	0	0	0
Total Mittelzufluss bzw. -abfluss	313'851	-406'739	-247'989	94'630	-330'507	-202'320
Flüssige Mittel 1.1.	1'943'875	2'257'725	1'850'986	1'602'998	1'697'627	1'367'121
Total Mittelzufluss bzw. -abfluss	313'851	-406'739	-247'989	94'630	-330'507	-202'320
Flüssige Mittel 31.12.	2'257'725	1'850'986	1'602'998	1'697'627	1'367'121	1'164'801

Finanzkennzahlen

	Rechnung	Budget	Budget	Plan		
Zusammenfassung	2021	2022	2023	2024	2025	2026
4 Darlehensschulden						
Verzinsliche Schulden 1.1.	2'462'000	2'462'000	2'462'000	2'462'000	2'462'000	2'462'000
Mittelab-/zufluss aus Fin.tätigkeit	0	0	0	0	0	0
Verzinsliche Schulden 31.12.	2'462'000	2'462'000	2'462'000	2'462'000	2'462'000	2'462'000
5 Finanzierungsdefizit						
Ergebnis Erfolgsrechnung	570'711	110'954	86'327	105'535	100'398	113'585
Abschreibungen	536'339	583'912	607'382	607'382	607'382	607'382
Veränderung Spezialfinanzierung	-102'697	47'082	167'089	70'000	70'000	70'000
Auflösung passiv. Investitionsbeiträge	-45'130	-109'567	-144'070	-140'170	-136'270	-132'370
Entnahmen Vorfinanzierung EK	-1'287					
Selbstfinanzierung	957'936	632'381	716'728	642'747	641'510	658'597
Nettoinvestitionen	-704'550	-1'047'400	-1'007'500	-587'000	-1'007'000	-892'000
Finanzierungsdefizit	253'385	-415'019	-290'772	55'747	-365'490	-233'403
6 Verschuldung der Gemeinde						
Eigenkapital						
Bestand 1.1.	6'164'785	6'631'512	6'789'548	7'042'964	7'218'499	7'388'897
Veränderung Spez.finanzeing	-102'697	47'082	167'089	70'000	70'000	70'000
Veränderung Vorfinanzierung	-1'287					
Neubewertungsreserve Bestand 1.1.	0					
Veränderung Neubewertungsreserve	0					
Ergebnis Erfolgsrechnung	570'711	110'954	86'327	105'535	100'398	113'585
Bestand 31.12.	6'631'512	6'789'548	7'042'964	7'218'499	7'388'897	7'572'482
Verwaltungsvermögen						
Bestand 1.1.	7'528'412	7'736'990	8'200'478	8'600'596	8'580'214	8'979'832
Nettoinvestitionen	704'550	1'047'400	1'007'500	587'000	1'007'000	892'000
Abschreibungen	-536'339	-583'912	-607'382	-607'382	-607'382	-607'382
Korrektur Anschlussgebühren	40'367	0	0	0	0	0
Umbuchung FV nach VV	-1					
Bestand 31.12.	7'736'990	8'200'478	8'600'596	8'580'214	8'979'832	9'264'450
Verschuldung	1'105'478	1'410'930	1'557'632	1'361'715	1'590'935	1'691'968
Einwohnerzahlen	1835	1840	1850	1860	1870	1880
Verschuldung pro Kopf in CHF	602	767	842	732	851	900
Steuerkraft pro Kopf in CHF	2'058	1'909	2'064	2'094	2'124	2'155

Finanzkennzahlen

Finanzkennzahlen inkl. Werke

Gemäss der Verordnung über das Rechnungswesen der Gemeinden sind die Finanzkennzahlen zu veröffentlichen.

Finanzkennzahlen	2019	2020	2021	Beschreibung/Richtwerte	
Selbstfinanzierungsgrad	101 %	111 %	136 %	ideal gut bis vertretbar problematisch ungenügend	über 100 % 80 – 100 % 50 - 80 % unter 50 %
Selbstfinanzierungsanteil	17.5 %	17.9 %	15.1 %	gut mittel schwach	über 20 % 10 - 20 % unter 10 %
Zinsbelastungsanteil	0.14 %	0.14 %	0.12 %	gut genügend schlecht	0 - 4 % 4 - 9 % über 9 %
Kapitaldienstanteil	7.4 %	8.1 %	7.9 %	sehr tiefe Belastung tiefe Belastung mittlere Belastung hohe Belastung sehr hohe Belastung	unter 0 % 0 - 5 % 5 - 15 % 15 - 25 % über 25 %
Investitionsanteil	20.21 %	23.72 %	16.47 %	schwache Investitionstätigkeit mittlere Investitionstätigkeit starke Investitionstätigkeit sehr starke Investitionstätigkeit	unter 10 % 10 - 20 % 20 - 30 % über 30 %
Bruttoverschuldungsanteil	88.44 %	92.47 %	92.79 %	sehr gut gut mittel schlecht kritisch	unter 50 % 50 - 100 % 100 - 150 % 150 - 200 % über 200 %
Nettoverschuldungsquotient	38.2 %	35.9 %	21.4 %	sehr gut gut mittel genügend schlecht	unter -100 % -100 - 0 % 0 - 100 % 100 - 150 % über 150 %
Bilanzüberschussquotient	118 %	184 %	205 %	sehr gut gut mittel schwach kritisch	über 90 % 45 - 90 % 15 - 45 % 0 - 15 % unter 0 %
Nettoschuld pro Einwohner in Fr.	407.18	371.30	228.97	Nettovermögen geringe Verschuldung mittlere Verschuldung hohe Verschuldung sehr hohe Verschuldung	unter 0 0 – 1'000 1'001 – 2'500 2'501 – 5'000 über 5'000
Steuerkraft pro Einwohner in Fr.	1974.00	1916.00	2058.34		

Finanzkennzahlen

Selbstfinanzierungsgrad

Der Selbstfinanzierungsgrad zeigt an, in welchem Ausmass Neuinvestitionen durch selbsterwirtschaftete Mittel finanziert werden können. Ein Selbstfinanzierungsgrad unter 100% führt zu einer Neuverschuldung. Liegt dieser Wert über 100%, können Schulden abgebaut werden.

Selbstfinanzierungsanteil

Der Selbstfinanzierungsanteil charakterisiert die Finanzkraft und den finanziellen Spielraum einer Gemeinde. Er gibt an, welchen Anteil ihres Ertrages die öffentliche Körperschaft zur Finanzierung ihrer Investitionen aufwenden kann.

Zinsbelastungsanteil

Der Zinsbelastungsanteil sagt aus, welcher Anteil des laufenden Ertrags durch den Zinsaufwand gebunden ist. Je tiefer der Wert, desto grösser der Handlungsspielraum.

Kapitaldienstanteil

Der Kapitaldienstanteil ist die Messgrösse für die Belastung des Haushaltes durch Kapitalkosten. Die Kennzahl gibt Auskunft darüber, wie stark der laufende Ertrag durch den Zinsendienst und die Abschreibungen belastet ist. Ein hoher Anteil weist auf einen enger werdenden finanziellen Spielraum hin.

Investitionsanteil

Die Bruttoinvestitionen werden in Prozent der Gesamtausgaben dargestellt. Die Kennzahl zeigt die Aktivität im Bereich der Investitionen und den Einfluss auf die Nettoverschuldung. Sie sagt jedoch alleine nichts über die finanzielle Situation der Gemeinde aus. Wie die Investitionen kann auch diese Kennzahl von Jahr zu Jahr sehr stark schwanken. Eine Beurteilung über mehrere Jahre, zusammen mit dem Selbstfinanzierungsanteil, ist deshalb wichtig und sinnvoll.

Bruttoverschuldungsanteil

Der Bruttoverschuldungsanteil ist eine Grösse zur Beurteilung der Verschuldungssituation bzw. der Frage, ob die Verschuldung in einem angemessenen Verhältnis zu den erwirtschafteten Erträgen steht. Er zeigt an, wie viele Prozente des Finanzertrags benötigt werden, um die Bruttoschulden abzutragen.

Nettoverschuldungsquotient

Der Nettoverschuldungsquotient gibt an, welcher Anteil der direkten Steuern der natürlichen und juristischen Personen nötig ist, um die Nettoschulden abzutragen.

Bilanzüberschussquotient

Mindestausstattung des Eigenkapitals (Bilanzüberschuss) zur Abdeckung von Aufwandüberschüssen, zum Schutz vor einem Bilanzfehlbetrag sowie zur Verstärkung der Risikofähigkeit. Der Bilanzüberschuss wird im Verhältnis zum Fiskalertrag definiert (dynamische Betrachtung). Eine gesunde Eigenkapitalbasis im Verhältnis zur Nettoschuld ist notwendig, um eine gute Eigenfinanzierung sicherzustellen und zu hohe Belastungen durch die Verschuldung (im Falle ansteigender Zinsen) zu vermeiden.

Nettoschuld pro Einwohner in CHF

Die Nettoverschuldung pro Einwohner wird als Gradmesser für die Verschuldung verwendet. Ein negativer Wert entspricht einem Nettovermögen pro Einwohner

Erfolgsrechnung

Budget / 12.10.2022 1.1.2023 - 31.12.2023 Pol. Gemeinde Basadingen
Politische Gemeinde Basadingen-Schlattingen

Erfolgsrechnung		Budget 2023	Budget 2022	Rechnung 2021			
		Aufwand	Ertrag	Aufwand	Ertrag	Aufwand	Ertrag
	Erfolgsrechnung	6'601'495	6'687'822	5'974'265	6'085'219	6'475'086.64	6'475'086.64
	Nettoergebnis	86'327		110'954			
0	ALLGEMEINE VERWALTUNG	946'011	394'832	913'748	400'730	857'953.89	427'104.95
	Nettoergebnis		551'179		513'018		430'848.94
01	Legislative und Exekutive	118'275		128'203		103'712.75	
	Nettoergebnis		118'275		128'203		103'712.75
011	Legislative	48'228		46'260		41'892.95	
	Nettoergebnis		48'228		46'260		41'892.95
0110	Legislative	48'228		46'260		41'892.95	
	Nettoergebnis		48'228		46'260		41'892.95
0110	Legislative	48'228		46'260		41'892.95	
3000.00	Entschädigungen, Tag- und Sitzungsgelder an Behörden und Kommissionen	6'983		6'779		6'171.35	
3010.00	Löhne des Verwaltungs- und Betriebspersonals	24'772		23'523		22'508.31	
3010.09	Erstattung von Lohn des Verwaltungs- und Betriebspersonals					-1'334.65	
3050.00	AG-Beiträge AHV, IV, EO, ALV, VK	1'813		1'711		1'533.38	
3052.00	AG-Beiträge an Pensionskassen	1'704		1'579		1'565.40	
3053.00	AG-Beiträge an Unfall- und Personal-Haftpflichtversicherungen	268		255		271.04	
3054.00	AG-Beiträge an Familienausgleichskasse	416		473		347.57	
3055.00	AG-Beiträge an Krankentaggeldversicherungen	140		115		101.35	
3090.00	Aus- und Weiterbildung des Personals					205.00	
3102.00	Drucksachen, Publikationen	3'500		3'500		167.20	
3105.00	Lebensmittel	500		500		112.90	
3111.00	Anschaffung Apparate, Maschinen, Geräte, Fahrzeuge, Werkzeuge					2'322.00	
3132.00	Honorare externe Berater, Gutachter, Fachexperten etc.	5'000		5'000		4'631.10	
3170.00	Reisekosten und Spesen					105.00	
3920.00	Interne Verrechnung von Pacht, Mieten, Benützungskosten	1'067		1'029		1'037.00	
3930.00	Interne Verrechnung von Betriebs- und Verwaltungskosten	2'065		1'796		2'149.00	

Erfolgsrechnung

Budget / 12.10.2022 1.1.2023 - 31.12.2023 Pol. Gemeinde Basadingen
Politische Gemeinde Basadingen-Schlattingen

Erfolgsrechnung		Budget 2023	Budget 2022	Rechnung 2021		
	Aufwand	Ertrag	Aufwand	Ertrag	Aufwand	Ertrag
012	Exekutive	70'047		81'943	61'819.80	
	Nettoergebnis		70'047		81'943	61'819.80
0120	Exekutive	70'047		81'943	61'819.80	
	Nettoergebnis		70'047		81'943	61'819.80
0120	Exekutive	70'047		81'943	61'819.80	
3000.00	Entschädigungen, Tag- und Sitzungsgelder an Behörden und Kommissionen	17'943		17'943	14'252.45	
3010.00	Löhne des Verwaltungs- und Betriebspersonals	30'754		28'833	32'761.93	
3050.00	AG-Beiträge AHV, IV, EO, ALV, VK	2'658		2'523	3'035.00	
3052.00	AG-Beiträge an Pensionskassen	2'495		2'279	2'259.00	
3053.00	AG-Beiträge an Unfall- und Personal-Haftpflichtversicherungen	412		393	296.25	
3054.00	AG-Beiträge an Familienausgleichskasse	610		698	688.20	
3055.00	AG-Beiträge an Krankentaggeldversicherungen	205		169	127.45	
3090.00	Aus- und Weiterbildung des Personals				205.00	
3130.06	Mitglieder- und Verbandsbeiträge	2'730		2'730	2'656.80	
3130.10	Bundesfeier	2'000		2'000	570.27	
3130.11	Jungbürgerfeier	3'000		3'000		
3130.12	div. Einwohneranlässe	3'000		2'500		
3132.00	Honorare externe Berater, Gutachter, Fachexperten etc.			15'000		
3133.00	Informatik-Nutzungsaufwand				969.30	
3170.00	Reisekosten und Spesen	500		500	176.15	
3920.00	Interne Verrechnung von Pacht, Mieten, Benützungskosten	1'274		1'229	1'244.00	
3930.00	Interne Verrechnung von Betriebs- und Verwaltungskosten	2'466		2'146	2'578.00	
02	Allgemeine Dienste	827'736	394'832	785'545	400'730	754'241.14
	Nettoergebnis		432'904		384'815	327'136.19
021	Finanz- und Steuerverwaltung	260'859	144'000	230'871	165'000	228'967.05
	Nettoergebnis		116'859		65'871	62'101.15
0210	Finanz- und Steuerverwaltung	260'859	144'000	230'871	165'000	228'967.05
	Nettoergebnis		116'859		65'871	62'101.15

Erfolgsrechnung

Budget / 12.10.2022 1.1.2023 - 31.12.2023 Pol. Gemeinde Basadingen
Politische Gemeinde Basadingen-Schlattingen

Erfolgsrechnung		Budget 2023		Budget 2022		Rechnung 2021	
		Aufwand	Ertrag	Aufwand	Ertrag	Aufwand	Ertrag
0210	Finanz- und Steuerverwaltung	260'859	144'000	230'871	165'000	228'967.05	166'865.90
3010.00	Löhne des Verwaltungs- und Betriebspersonals	151'117		134'597		125'014.95	
3050.00	AG-Beiträge AHV, IV, EO, ALV, VK	9'870		8'756		8'332.40	
3052.00	AG-Beiträge an Pensionskassen	9'116		5'309		3'079.40	
3053.00	AG-Beiträge an Unfall- und Personal-Haftpflichtversicherungen	1'532		1'364		1'277.95	
3054.00	AG-Beiträge an Familienausgleichskasse	2'267		2'423		1'889.30	
3055.00	AG-Beiträge an Krankentaggeldversicherungen	762		588		550.25	
3090.00	Aus- und Weiterbildung des Personals	3'000		1'000			
3099.00	Übriger Personalaufwand			2'000			
3100.00	Büromaterial	1'500		1'500		1'459.30	
3103.00	Fachliteratur, Zeitschriften	280		280		278.00	
3118.00	Anschaffung von immateriellen Anlagen					6'255.30	
3130.00	Dienstleistungen Dritter	2'200		2'600		2'194.85	
3130.02	Porto	1'000					
3130.03	Kontospesen	2'000		2'000		1'752.61	
3130.04	Betreibungskosten	5'000		7'000		8'071.65	
3130.05	div. DL Informatik	4'000		2'000		1'610.15	
3158.00	Unterhalt immaterielle Anlagen	13'000		4'000		5'719.65	
3170.00	Reisekosten und Spesen					39.15	
3181.00	Tatsächliche Forderungsverluste	500		500		99.15	
3199.00	Übriger Betriebsaufwand					-0.01	
3920.00	Interne Verrechnung von Pacht, Mieten, Benützungskosten	8'125		8'978		9'310.00	
3930.00	Interne Verrechnung von Betriebs- und Verwaltungskosten	45'590		45'976		52'033.00	
4210.00	Gebühren für Amtshandlungen		1'000		1'000		1'480.10
4260.01	Rückerstattungen Betreibungskosten		3'000		4'000		10'377.75
4611.00	Entschädigungen von Kanton		60'000		85'000		73'121.25
4612.00	Entschädigungen von Gemeinden und Gemeindezweckverbänden		80'000		75'000		81'886.80
022	Allgemeine Dienste, übrige Nettoergebnis	338'048	151'932	324'643	136'530	334'097.02	161'991.60
			186'116		188'113		172'105.42
0221	Gemeindekanzlei Nettoergebnis	287'704	131'932	271'903	121'530	297'674.28	135'071.90
			155'772		150'373		162'602.38
0221	Gemeindekanzlei	287'704	131'932	271'903	121'530	297'674.28	135'071.90

Erfolgsrechnung

Budget / 12.10.2022 1.1.2023 - 31.12.2023 Pol. Gemeinde Basadingen
Politische Gemeinde Basadingen-Schlattingen

Erfolgsrechnung		Budget 2023		Budget 2022		Rechnung 2021	
		Aufwand	Ertrag	Aufwand	Ertrag	Aufwand	Ertrag
3010.00	Löhne des Verwaltungs- und Betriebspersonals	76'727		75'221		75'908.45	
3050.00	AG-Beiträge AHV, IV, EO, ALV, VK	5'011		4'894		5'230.95	
3052.00	AG-Beiträge an Pensionskassen	5'210		4'553		4'495.20	
3053.00	AG-Beiträge an Unfall- und Personal-Haftpflichtversicherungen	778		762		1'921.82	
3054.00	AG-Beiträge an Familienausgleichskasse	1'151		1'354		1'186.04	
3055.00	AG-Beiträge an Krankentaggeldversicherungen	387		329		345.60	
3090.00	Aus- und Weiterbildung des Personals	2'000		1'000		2'460.00	
3099.00	Übriger Personalaufwand	9'800		4'800		3'184.40	
3100.00	Büromaterial	8'000		8'000		10'104.35	
3101.00	Betriebs-, Verbrauchsmaterial und Handelswaren	1'000		1'000		1'366.85	
3102.00	Drucksachen, Publikationen	320		320		2'689.15	
3103.00	Fachliteratur, Zeitschriften	1'500		1'500		1'251.30	
3105.00	Lebensmittel	300		300		547.75	
3110.00	Anschaffung Büromöbel und -geräte	1'000		1'000			
3111.00	Anschaffung Apparate, Maschinen, Geräte, Fahrzeuge, Werkzeuge	500		1'000		3'116.55	
3112.00	Anschaffung Dienstkleider	500		500		617.85	
3113.00	Anschaffung Hardware	3'300		200		223.50	
3118.00	Anschaffung von immateriellen Anlagen					12'069.30	
3120.00	Ver- und Entsorgung Liegenschaften VV	7'000		7'000		7'897.70	
3130.00	Dienstleistungen Dritter	12'720		8'120		13'393.90	
3130.01	Telefonkosten	1'000		2'000		1'475.75	
3130.02	Porto	13'000		13'000		11'973.70	
3130.05	div. DL Informatik	5'000		5'000		4'862.65	
3130.06	Mitglieder- und Verbandsbeiträge	70		70		70.00	
3133.00	Informatik-Nutzungsaufwand	46'500		43'800		43'636.02	
3134.00	Sachversicherungsprämien	10'330		8'380		8'352.90	
3150.00	Unterhalt der Büromöbel und -geräte	500		500			
3151.00	Unterhalt Apparate, Maschinen, Geräte, Fahrzeuge, Werkzeuge	1'000				295.85	
3158.00	Unterhalt immaterielle Anlagen	37'800		41'900		37'441.05	
3160.00	Miete und Pacht Liegenschaften	32'000		32'000		32'000.00	
3162.00	Raten für operatives Leasing	3'200		3'200		3'148.25	
3170.00	Reisekosten und Spesen	100		100		281.35	
3180.00	Wertberichtigungen auf Forderungen					6'091.20	
3431.10	Betriebs- und Verbrauchsmaterial			100		34.90	

Erfolgsrechnung

Budget / 12.10.2022 1.1.2023 - 31.12.2023 Pol. Gemeinde Basadingen
Politische Gemeinde Basadingen-Schlattingen

Erfolgsrechnung		Budget 2023	Budget 2022	Rechnung 2021		
	Aufwand	Ertrag	Aufwand	Ertrag	Aufwand	Ertrag
4250.00	Verkäufe					21.00
4260.00	Rückerstattungen Dritter		6'500		200	465.90
4612.00	Entschädigungen von Gemeinden und Gemeindezweckverbänden		28'217		27'917	31'181.00
4920.00	Interne Verrechnung von Pacht, Mieten, Benützungskosten		22'943		22'981	23'002.00
4930.00	Interne Verrechnung von Betriebs- und Verwaltungskosten		74'272		70'432	80'402.00
0222	Bauverwaltung	50'344	20'000	52'740	15'000	36'422.74
	Nettoergebnis		30'344		37'740	9'503.04
0222	Bauverwaltung	50'344	20'000	52'740	15'000	36'422.74
3000.00	Entschädigungen, Tag- und Sitzungsgelder an Behörden und Kommissionen	1'000		1'000		1'080.00
3010.00	Löhne des Verwaltungs- und Betriebspersonals	18'114		16'914		17'198.44
3050.00	AG-Beiträge AHV, IV, EO, ALV, VK	1'183		1'100		1'135.05
3052.00	AG-Beiträge an Pensionskassen	1'513		1'393		1'381.80
3053.00	AG-Beiträge an Unfall- und Personal-Haftpflichtversicherungen	184		171		174.05
3054.00	AG-Beiträge an Familienausgleichskasse	272		304		257.15
3055.00	AG-Beiträge an Krankentaggeldversicherungen	91		74		74.90
3090.00	Aus- und Weiterbildung des Personals	1'000				250.00
3100.00	Büromaterial					72.20
3102.00	Drucksachen, Publikationen	200		200		187.85
3131.07	Nachführung Grundbuch- und Vermessungswerk	2'700		2'700		2'703.35
3132.00	Honorare externe Berater, Gutachter, Fachexperten etc.	13'000		18'000		9'657.75
3133.00	Informatik-Nutzungsaufwand	9'000		9'000		
3170.00	Reisekosten und Spesen					66.20
3920.00	Interne Verrechnung von Pacht, Mieten, Benützungskosten	711		686		711.00
3930.00	Interne Verrechnung von Betriebs- und Verwaltungskosten	1'376		1'198		1'473.00
4210.01	Baubewilligungsgebühren		20'000		15'000	26'150.00
4260.00	Rückerstattungen Dritter					769.70
029	Verwaltungsliegenschaften, übriges	228'829	98'900	230'031	99'200	191'177.07
	Nettoergebnis		129'929		130'831	92'929.62
0290	Verwaltungsliegenschaften, übriges	228'829	98'900	230'031	99'200	191'177.07
	Nettoergebnis		129'929		130'831	92'929.62

Erfolgsrechnung

Budget / 12.10.2022 1.1.2023 - 31.12.2023 Pol. Gemeinde Basadingen
Politische Gemeinde Basadingen-Schlattingen

Erfolgsrechnung		Budget 2023		Budget 2022		Rechnung 2021	
		Aufwand	Ertrag	Aufwand	Ertrag	Aufwand	Ertrag
0290	Verwaltungsliegenschaften, übriges	228'829	98'900	230'031	99'200	191'177.07	98'247.45
3010.00	Löhne des Verwaltungs- und Betriebspersonals	42'367		40'399		37'981.99	
3050.00	AG-Beiträge AHV, IV, EO, ALV, VK	2'767		2'628		1'632.95	
3052.00	AG-Beiträge an Pensionskassen	1'587		1'550		1'531.80	
3053.00	AG-Beiträge an Unfall- und Personal-Haftpflichtversicherungen	942		900		777.80	
3054.00	AG-Beiträge an Familienausgleichskasse	636		727		370.15	
3055.00	AG-Beiträge an Krankentaggeldversicherungen	214		177		108.10	
3101.00	Betriebs-, Verbrauchsmaterial und Handelswaren	1'000		2'000		1'721.25	
3105.00	Lebensmittel					38.80	
3111.00	Anschaffung Apparate, Maschinen, Geräte, Fahrzeuge, Werkzeuge	300		2'300		556.55	
3120.00	Ver- und Entsorgung Liegenschaften VV	42'000		34'000		39'881.45	
3130.00	Dienstleistungen Dritter	4'300		4'300		5'053.00	
3130.02	Porto					15.00	
3134.00	Sachversicherungsprämien	9'500		9'500		9'204.95	
3140.00	Unterhalt an Grundstücken	500		500		421.55	
3144.00	Unterhalt Hochbauten, Gebäude	39'500		61'500		12'002.63	
3151.00	Unterhalt Apparate, Maschinen, Geräte, Fahrzeuge, Werkzeuge	500		500		469.55	
3170.00	Reisekosten und Spesen	100		500		18.55	
3300.00	Planmässige Abschreibungen Grundstücke VV allgemeiner Haushalt	3'388					
3300.40	Planmässige Abschreibungen Hochbauten VV allgemeiner Haushalt	57'733		65'381		57'733.00	
3320.90	Planmässige Abschreibungen übrige immaterielle Anlagen allgemeiner Haushalt	17'983				17'983.00	
3920.00	Interne Verrechnung von Pacht, Mieten, Benützungskosten	1'196		1'154		1'196.00	
3930.00	Interne Verrechnung von Betriebs- und Verwaltungskosten	2'316		2'015		2'479.00	
4260.00	Rückerstattungen Dritter		20'000		20'000		21'984.45
4470.00	Pacht- und Mietzinse Liegenschaften VV		53'900		59'900		56'153.00
4470.01	Mietzinse		25'000		19'300		20'110.00
001	ÖFFENTLICHE ORDNUNG + SICHERHEIT, VERTEIDIGUNG	224'750	65'400	179'483	59'900	187'893.72	68'651.57
	Nettoergebnis		159'350		119'583		119'242.15

Erfolgsrechnung

Budget / 12.10.2022 1.1.2023 - 31.12.2023 Pol. Gemeinde Basadingen
Politische Gemeinde Basadingen-Schlattingen

Erfolgsrechnung		Budget 2023	Budget 2022	Rechnung 2021			
	Aufwand	Ertrag	Aufwand	Ertrag	Aufwand	Ertrag	
14	Allgemeines Rechtswesen	178'873	46'200	138'578	47'400	145'773.02	45'908.52
	Nettoergebnis		132'673		91'178		99'864.50
140	Allgemeines Rechtswesen	178'873	46'200	138'578	47'400	145'773.02	45'908.52
	Nettoergebnis		132'673		91'178		99'864.50
1401	Einwohnerkontrolle	77'873	46'200	76'578	47'400	81'596.47	45'908.52
	Nettoergebnis		31'673		29'178		35'687.95
1401	Einwohnerkontrolle	77'873	46'200	76'578	47'400	81'596.47	45'908.52
3010.00	Löhne des Verwaltungs- und Betriebspersonals	31'566		31'250		30'881.36	
3050.00	AG-Beiträge AHV, IV, EO, ALV, VK	2'062		2'033		2'084.24	
3052.00	AG-Beiträge an Pensionskassen	1'596		1'236		1'197.00	
3053.00	AG-Beiträge an Unfall- und Personal-Haftpflichtversicherungen	320		317		319.56	
3054.00	AG-Beiträge an Familienausgleichskasse	473		563		472.51	
3055.00	AG-Beiträge an Krankentaggeldversicherungen	159		137		137.60	
3090.00	Aus- und Weiterbildung des Personals					2'870.00	
3170.00	Reisekosten und Spesen					138.30	
3601.00	Ertragsanteile an Kantone und Konkordate	35'000		35'000		37'760.90	
3920.00	Interne Verrechnung von Pacht, Mieten, Benützungskosten	2'281		2'200		1'867.00	
3930.00	Interne Verrechnung von Betriebs- und Verwaltungskosten	4'416		3'842		3'868.00	
4210.00	Gebühren für Amtshandlungen		45'000		45'000		43'508.52
4210.02	Einbürgerungsgebühren		1'200		2'400		2'400.00
1403	Schlichtungsbehörde in Mietsachen	1'000		1'000		495.00	
	Nettoergebnis		1'000		1'000		495.00
1403	Schlichtungsbehörde in Mietsachen	1'000		1'000		495.00	
3000.00	Entschädigungen, Tag- und Sitzungsgelder an Behörden und Kommissionen	1'000		1'000		495.00	
1408	Regionale Berufsbeistandschaft	100'000		61'000		63'681.55	
	Nettoergebnis		100'000		61'000		63'681.55
1408	Regionale Berufsbeistandschaft	100'000		61'000		63'681.55	

Erfolgsrechnung

Budget / 12.10.2022 1.1.2023 - 31.12.2023 Pol. Gemeinde Basadingen
Politische Gemeinde Basadingen-Schlattingen

Erfolgsrechnung		Budget 2023		Budget 2022		Rechnung 2021	
		Aufwand	Ertrag	Aufwand	Ertrag	Aufwand	Ertrag
3130.06	Mitglieder- und Verbandsbeiträge	100'000		61'000		63'681.55	
15	Feuerwehr	7'200	4'200	5'300	3'500	7'199.75	4'650.00
	Nettoergebnis		3'000		1'800		2'549.75
150	Feuerwehr	7'200	4'200	5'300	3'500	7'199.75	4'650.00
	Nettoergebnis		3'000		1'800		2'549.75
1500	Feuerwehr	7'200	4'200	5'300	3'500	7'199.75	4'650.00
	Nettoergebnis		3'000		1'800		2'549.75
1500	Feuerwehr	7'200	4'200	5'300	3'500	7'199.75	4'650.00
3130.00	Dienstleistungen Dritter	7'200		5'300		7'199.75	
4210.00	Gebühren für Amtshandlungen		4'200		3'500		4'650.00
16	Verteidigung	38'677	15'000	35'605	9'000	34'920.95	18'093.05
	Nettoergebnis		23'677		26'605		16'827.90
161	Militärische Verteidigung					800.00	800.00
1610	Militärische Verteidigung					800.00	800.00
1610	Militärische Verteidigung					800.00	800.00
3636.00	Beiträge an private Organisationen ohne Erwerbszweck					800.00	
4612.00	Entschädigungen von Gemeinden und Gemeindezweckverbänden						800.00
162	Zivile Verteidigung	38'677	15'000	35'605	9'000	34'120.95	17'293.05
	Nettoergebnis		23'677		26'605		16'827.90
1620	Zivilschutz	38'677	15'000	35'605	9'000	34'120.95	17'293.05
	Nettoergebnis		23'677		26'605		16'827.90
1620	Zivilschutz	38'677	15'000	35'605	9'000	34'120.95	17'293.05
3010.00	Löhne des Verwaltungs- und Betriebspersonals	1'034		1'026		864.55	
3050.00	AG-Beiträge AHV, IV, EO, ALV, VK	68		67		53.70	
3052.00	AG-Beiträge an Pensionskassen	64		63		62.40	

Erfolgsrechnung

Budget / 12.10.2022 1.1.2023 - 31.12.2023 Pol. Gemeinde Basadingen
Politische Gemeinde Basadingen-Schlattingen

Erfolgsrechnung		Budget 2023	Budget 2022	Rechnung 2021
	Aufwand	Ertrag	Aufwand	Ertrag
3053.00	AG-Beiträge an Unfall- und Personal-Haftpflichtversicherungen	24	24	24.20
3054.00	AG-Beiträge an Familienausgleichskasse	16	18	12.25
3055.00	AG-Beiträge an Krankentaggeldversicherungen	5	4	3.30
3120.00	Ver- und Entsorgung Liegenschaften VV	2'000	1'400	2'093.05
3130.04	Betriebskosten			150.00
3151.00	Unterhalt Apparate, Maschinen, Geräte, Fahrzeuge, Werkzeuge	1'000		
3300.40	Planmässige Abschreibungen Hochbauten VV allgemeiner Haushalt	3'165	3'165	3'165.00
3612.00	Entschädigungen an Gemeinden und Gemeindezweckverbände	16'148	20'700	12'332.50
3701.00	Durchlaufende Beträge an Kanton und Konkordate	15'000	9'000	15'200.00
3920.00	Interne Verrechnung von Pacht, Mieten, Benützungskosten	52	50	52.00
3930.00	Interne Verrechnung von Betriebs- und Verwaltungskosten	101	88	108.00
4611.00	Entschädigungen von Kanton			2'093.05
4707.01	an Kanton weiterzuleitende Schutzraumersatzabgaben		15'000	9'000
				15'200.00
3	KULTUR, SPORT UND FREIZEIT	90'113	65'024	53'704.74
	Nettoergebnis		90'113	65'024
31	Kulturerbe	11'000		
	Nettoergebnis		11'000	
312	Denkmalpflege und Heimatschutz	11'000		
	Nettoergebnis		11'000	
3120	Denkmalpflege und Heimatschutz	11'000		
	Nettoergebnis		11'000	
3120	Denkmalpflege und Heimatschutz	11'000		
3637.00	Beiträge an private Haushalte	11'000		
32	Kultur, übrige	28'211	25'267	21'249.35
	Nettoergebnis		28'211	25'267
329	Kultur, übriges	28'211	25'267	21'249.35

Erfolgsrechnung

Budget / 12.10.2022 1.1.2023 - 31.12.2023 Pol. Gemeinde Basadingen
Politische Gemeinde Basadingen-Schlattingen

Erfolgsrechnung		Budget 2023	Budget 2022	Rechnung 2021
	Aufwand	Ertrag	Aufwand	Ertrag
	Nettoergebnis			
		28'211		25'267
3290	Kultur, übriges	28'211	25'267	21'249.35
	Nettoergebnis			
		28'211		25'267
3290	Kultur, übriges	28'211	25'267	21'249.35
3010.00	Löhne des Verwaltungs- und Betriebspersonals	4'541	4'293	4'337.95
3050.00	AG-Beiträge AHV, IV, EO, ALV, VK	297	279	289.20
3052.00	AG-Beiträge an Pensionskassen	367	342	339.60
3053.00	AG-Beiträge an Unfall- und Personal-Haftpflichtversicherungen	58	56	62.10
3054.00	AG-Beiträge an Familienausgleichskasse	68	77	65.70
3055.00	AG-Beiträge an Krankentaggeldversicherungen	23	19	19.05
3130.12	div. Einwohneranlässe	7'700	5'500	1'374.80
3170.00	Reisekosten und Spesen			13.25
3636.00	Beiträge an private Organisationen ohne Erwerbszweck	14'585	14'185	14'148.70
3920.00	Interne Verrechnung von Pacht, Mieten, Benützungskosten	195	188	195.00
3930.00	Interne Verrechnung von Betriebs- und Verwaltungskosten	377	328	404.00
33	Medien	35'852	31'707	28'993.89
	Nettoergebnis			
		35'852		31'707
332	Massenmedien	35'852	31'707	28'993.89
	Nettoergebnis			
		35'852		31'707
3320	Massenmedien	35'852	31'707	28'993.89
	Nettoergebnis			
		35'852		31'707
3320	Massenmedien	35'852	31'707	28'993.89
3010.00	Löhne des Verwaltungs- und Betriebspersonals	11'973	11'751	12'335.79
3050.00	AG-Beiträge AHV, IV, EO, ALV, VK	782	765	891.98
3052.00	AG-Beiträge an Pensionskassen	964	944	938.40
3053.00	AG-Beiträge an Unfall- und Personal-Haftpflichtversicherungen	121	119	136.63
3054.00	AG-Beiträge an Familienausgleichskasse	180	212	202.24
3055.00	AG-Beiträge an Krankentaggeldversicherungen	60	51	58.95
3102.00	Drucksachen, Publikationen	19'150	15'150	11'794.85

Erfolgsrechnung

Budget / 12.10.2022 1.1.2023 - 31.12.2023 Pol. Gemeinde Basadingen
Politische Gemeinde Basadingen-Schlattingen

Erfolgsrechnung		Aufwand	Budget 2023 Ertrag	Aufwand	Budget 2022 Ertrag	Aufwand	Rechnung 2021 Ertrag
3130.02	Porto	500		800		398.05	
3170.00	Reisekosten und Spesen					16.00	
3920.00	Interne Verrechnung von Pacht, Mieten, Benützungskosten	723		697		723.00	
3930.00	Interne Verrechnung von Betriebs- und Verwaltungskosten	1'399		1'218		1'498.00	
34	Sport und Freizeit	15'050		8'050		3'461.50	
	Nettoergebnis		15'050		8'050		3'461.50
341	Sport	3'550		3'550		3'461.50	
	Nettoergebnis		3'550		3'550		3'461.50
3410	Sport	3'550		3'550		3'461.50	
	Nettoergebnis		3'550		3'550		3'461.50
3410	Sport	3'550		3'550		3'461.50	
3636.00	Beiträge an private Organisationen ohne Erwerbszweck	3'550		3'550		3'461.50	
342	Freizeit	11'500		4'500			
	Nettoergebnis		11'500		4'500		
3420	Freizeit	11'500		4'500			
	Nettoergebnis		11'500		4'500		
3420	Freizeit	11'500		4'500			
3144.00	Unterhalt Hochbauten, Gebäude	10'000		3'000			
3300.30	Planmässige Abschreibungen übrige Tiefbauten VV allgemeiner Haushalt	1'500		1'500			
4	GESUNDHEIT	444'300	55'000	409'875	48'880	388'744.50	58'775.38
	Nettoergebnis		389'300		360'995		329'969.12
41	Spitäler, Kranken- und Pflegeheime	259'900		254'200		231'486.00	
	Nettoergebnis		259'900		254'200		231'486.00
412	Kranken-, Alters- und Pflgeheime	259'900		254'200		231'486.00	
	Nettoergebnis		259'900		254'200		231'486.00

Erfolgsrechnung

Budget / 12.10.2022 1.1.2023 - 31.12.2023 Pol. Gemeinde Basadingen
Politische Gemeinde Basadingen-Schlattingen

Erfolgsrechnung		Budget 2023	Budget 2022	Rechnung 2021		
	Aufwand	Ertrag	Aufwand	Ertrag	Aufwand	Ertrag
4120	Kranken-, Alters- und Pflegeheime	259'900		254'200	231'486.00	
	Nettoergebnis		259'900	254'200		231'486.00
4120	Kranken-, Alters- und Pflegeheime	259'900		254'200	231'486.00	
3631.00	Beiträge an Kantone und Konkordate	202'400		196'700	173'986.00	
3634.00	Beiträge an öffentliche Unternehmungen	57'500		57'500	57'500.00	
42	Ambulante Krankenpflege	162'300	55'000	132'800	48'880	140'280.05
	Nettoergebnis		107'300	83'920		81'504.67
421	Ambulante Krankenpflege	162'300	55'000	132'800	48'880	140'280.05
	Nettoergebnis		107'300	83'920		81'504.67
4210	Ambulante Krankenpflege	162'300	55'000	132'800	48'880	140'280.05
	Nettoergebnis		107'300	83'920		81'504.67
4210	Ambulante Krankenpflege	162'300	55'000	132'800	48'880	140'280.05
3632.00	Beiträge an Gemeinden und Gemeindezweckverbände	300			272.10	
3635.02	Beiträge an Langzeitpflege an private Institutionen	18'000		13'000	17'249.95	
3636.00	Beiträge an private Organisationen ohne Erwerbszweck				1'100.00	
3636.01	Beiträge an private Institutionen	144'000		119'800	121'658.00	
4631.50	Staatsbeiträge an Pflegeleistungen der ambulanten Krankenpflege		55'000			58'775.38
43	Gesundheitsprävention	22'100		22'875	16'978.45	
	Nettoergebnis		22'100	22'875		16'978.45
431	Alkohol- und Drogenprävention	13'550		14'175	10'944.00	
	Nettoergebnis		13'550	14'175		10'944.00
4310	Alkohol- und Drogenprävention	13'550		14'175	10'944.00	
	Nettoergebnis		13'550	14'175		10'944.00
4310	Alkohol- und Drogenprävention	13'550		14'175	10'944.00	
3632.00	Beiträge an Gemeinden und Gemeindezweckverbände	13'550		14'175	10'944.00	
432	Krankheitsbekämpfung, übrige	7'550		7'700	5'236.25	

Erfolgsrechnung

Budget / 12.10.2022 1.1.2023 - 31.12.2023 Pol. Gemeinde Basadingen
Politische Gemeinde Basadingen-Schlattingen

Erfolgsrechnung		Budget 2023	Budget 2022	Rechnung 2021		
	Aufwand	Ertrag	Aufwand	Ertrag	Aufwand	Ertrag
	Nettoergebnis					5'236.25
4320	Krankheitsbekämpfung, übrige	7'550	7'700	7'700	5'236.25	
	Nettoergebnis					5'236.25
4320	Krankheitsbekämpfung, übrige	7'550	7'700		5'236.25	
3010.00	Löhne des Verwaltungs- und Betriebspersonals				428.95	
3053.00	AG-Beiträge an Unfall- und Personal-Haftpflichtversicherungen				5.65	
3170.00	Reisekosten und Spesen		150		140.00	
3636.00	Beiträge an private Organisationen ohne Erwerbszweck	7'550	7'550		4'661.65	
434	Lebensmittelkontrolle	1'000	1'000		798.20	
	Nettoergebnis					798.20
4340	Lebensmittelkontrolle	1'000	1'000		798.20	
	Nettoergebnis					798.20
4340	Lebensmittelkontrolle	1'000	1'000		798.20	
3612.00	Entschädigungen an Gemeinden und Gemeindezweckverbände	1'000	1'000		798.20	
5	SOZIALE SICHERHEIT	733'674	244'681	714'682	223'481	330'744.20
	Nettoergebnis		488'993		491'201	454'065.24
51	Krankheit und Unfall	220'171	34'500	208'769	13'300	23'105.50
	Nettoergebnis		185'671		195'469	163'357.64
511	Krankenversicherung	32'971		26'069		27'141.09
	Nettoergebnis		32'971		26'069	27'141.09
5110	Krankenversicherung	32'971		26'069		27'141.09
	Nettoergebnis		32'971		26'069	27'141.09
5110	Krankenversicherung	32'971		26'069		27'141.09
3010.00	Löhne des Verwaltungs- und Betriebspersonals	24'340		19'646		19'410.73
3050.00	AG-Beiträge AHV, IV, EO, ALV, VK	1'590		1'278		1'320.09

Erfolgsrechnung

Budget / 12.10.2022 1.1.2023 - 31.12.2023 Pol. Gemeinde Basadingen
Politische Gemeinde Basadingen-Schlattingen

Erfolgsrechnung		Budget 2023	Budget 2022	Rechnung 2021		
	Aufwand	Ertrag	Aufwand	Ertrag	Aufwand	Ertrag
3052.00	AG-Beiträge an Pensionskassen	1'348	818		799.20	
3053.00	AG-Beiträge an Unfall- und Personal-Haftpflichtversicherungen	247	199		202.01	
3054.00	AG-Beiträge an Familienausgleichskasse	365	354		299.36	
3055.00	AG-Beiträge an Krankentaggeldversicherungen	123	86		87.15	
3090.00	Aus- und Weiterbildung des Personals				1'230.00	
3170.00	Reisekosten und Spesen				60.55	
3920.00	Interne Verrechnung von Pacht, Mieten, Benützungskosten	1'689	1'343		1'215.00	
3930.00	Interne Verrechnung von Betriebs- und Verwaltungskosten	3'269	2'345		2'517.00	
512	Prämienverbilligungen	187'200	34'500	182'700	13'300	159'322.05
	Nettoergebnis		152'700		169'400	136'216.55
5120	Prämienverbilligungen	187'200	34'500	182'700	13'300	159'322.05
	Nettoergebnis		152'700		169'400	136'216.55
5120	Prämienverbilligungen	187'200	34'500	182'700	13'300	159'322.05
3631.10	Prämienverbilligungsbeiträge an Kanton	146'700	162'700		130'171.35	
3631.11	Gemeindeanteil an Verlustscheineinforderungen	1'000	1'000		852.60	
3632.00	Beiträge an Gemeinden und Gemeindezweckverbände		3'000		308.70	
3635.10	Kosten Aufhebung Prämienausstände	35'000	9'000		24'758.65	
3635.11	Beiträge an Krankenkassen aufgrund von Verlustscheinen	2'500	5'000			
3635.13	Mahn-, Dossier- & Bearbeitungsgebühren	1'000	1'000		1'145.00	
3705.00	Durchlaufende Beiträge an private Unternehmungen	1'000	1'000		2'085.75	
4260.21	Rückerstattung säumiger Prämienzahler		9'000		6'000	7'353.35
4631.00	Staatsbeiträge		24'500		6'300	13'666.40
4707.00	Durchlaufende Beiträge von privaten Haushalten		1'000		1'000	2'085.75
53	Alter + Hinterlassene	11'223	3'700	10'876	3'700	3'413.00
	Nettoergebnis		7'523		7'176	8'031.08
531	Alters- + Hinterlassenenversicherung AHV	11'223	3'700	10'876	3'700	3'413.00
	Nettoergebnis		7'523		7'176	8'031.08
5310	Alters- + Hinterlassenenversicherung AHV	11'223	3'700	10'876	3'700	3'413.00
	Nettoergebnis		7'523		7'176	8'031.08

Erfolgsrechnung

Budget / 12.10.2022 1.1.2023 - 31.12.2023 Pol. Gemeinde Basadingen
Politische Gemeinde Basadingen-Schlattingen

Erfolgsrechnung		Budget 2023		Budget 2022		Rechnung 2021	
		Aufwand	Ertrag	Aufwand	Ertrag	Aufwand	Ertrag
5310	Alters- + Hinterlassenenversicherung AHV	11'223	3'700	10'876	3'700	11'444.08	3'413.00
3010.00	Löhne des Verwaltungs- und Betriebspersonals	8'293		8'210		8'063.63	
3050.00	AG-Beiträge AHV, IV, EO, ALV, VK	542		534		539.85	
3052.00	AG-Beiträge an Pensionskassen	398		296		285.00	
3053.00	AG-Beiträge an Unfall- und Personal-Haftpflichtversicherungen	84		83		82.65	
3054.00	AG-Beiträge an Familienausgleichskasse	124		148		122.55	
3055.00	AG-Beiträge an Krankentaggeldversicherungen	42		36		35.55	
3090.00	Aus- und Weiterbildung des Personals					820.00	
3170.00	Reisekosten und Spesen					38.85	
3920.00	Interne Verrechnung von Pacht, Mieten, Benützungskosten	593		571		474.00	
3930.00	Interne Verrechnung von Betriebs- und Verwaltungskosten	1'147		998		982.00	
4611.00	Entschädigungen von Kanton		3'700		3'700		3'413.00
54	Familie und Jugend	79'900		79'800		45'927.80	7'755.00
	Nettoergebnis		79'900		79'800		38'172.80
543	Alimentenbevorschussung und -inkasso	15'000		15'000		2'432.15	7'755.00
	Nettoergebnis		15'000		15'000	5'322.85	
5430	Alimentenbevorschussung und -inkasso	15'000		15'000		2'432.15	7'755.00
	Nettoergebnis		15'000		15'000	5'322.85	
5430	Alimentenbevorschussung und -inkasso	15'000		15'000		2'432.15	7'755.00
3130.00	Dienstleistungen Dritter					32.15	
3637.00	Beiträge an private Haushalte	15'000		15'000			
3707.00	Durchlaufende Beiträge an private Haushalte					2'400.00	
4637.00	Beiträge von privaten Haushalten						5'355.00
4707.00	Durchlaufende Beiträge von privaten Haushalten						2'400.00
544	Jugendschutz	18'000		18'000		18'000.00	
	Nettoergebnis		18'000		18'000		18'000.00
5440	Jugendschutz	18'000		18'000		18'000.00	
	Nettoergebnis		18'000		18'000		18'000.00
5440	Jugendschutz	18'000		18'000		18'000.00	

Erfolgsrechnung

Budget / 12.10.2022 1.1.2023 - 31.12.2023 Pol. Gemeinde Basadingen
Politische Gemeinde Basadingen-Schlattingen

Erfolgsrechnung		Budget 2023	Budget 2022	Rechnung 2021		
	Aufwand	Ertrag	Aufwand	Ertrag	Aufwand	Ertrag
3632.00	Beiträge an Gemeinden und Gemeindezweckverbände	18'000		18'000	18'000.00	
545	Leistungen an Familien	46'900		46'800	25'495.65	
	Nettoergebnis		46'900		46'800	25'495.65
5450	Leistungen an Familien	16'900		16'800	16'521.00	
	Nettoergebnis		16'900		16'800	16'521.00
5450	Leistungen an Familien	16'900		16'800	16'521.00	
3632.00	Beiträge an Gemeinden und Gemeindezweckverbände	16'600		16'500	16'416.00	
3637.00	Beiträge an private Haushalte	300		300	105.00	
5451	Kinderkrippen und Kinderhorte	30'000		30'000	8'974.65	
	Nettoergebnis		30'000		30'000	8'974.65
5451	Kinderkrippen und Kinderhorte	30'000		30'000	8'974.65	
3636.01	Beiträge an private Institutionen	30'000		30'000	8'974.65	
57	Sozialhilfe und Asylwesen	422'380	206'481	415'237	206'481	296'470.70
	Nettoergebnis		215'899		208'756	244'503.72
572	Wirtschaftliche Hilfe	316'896	181'296	316'896	181'296	268'653.30
	Nettoergebnis		135'600		135'600	166'439.18
5720	Gesetzliche wirtschaftliche Hilfe	246'000	110'400	246'000	110'400	192'447.05
	Nettoergebnis		135'600		135'600	148'048.65
5720	Gesetzliche wirtschaftliche Hilfe	246'000	110'400	246'000	110'400	192'447.05
3637.10	Beiträge an Thurgauerbürger	150'247		150'247	252'365.90	
3637.20	Unterstützungen an übrige Schweizerbürger	18'679		18'679	24'548.90	
3637.30	Unterstützung an Ausländer	77'074		77'074	63'580.90	
4260.51	Rückvergütungen von Thurgauerbürgern		87'900		87'900	139'927.00
4260.52	Rückvergütungen von übrigen Schweizerbürgern		4'062		4'062	28'711.30
4260.53	Rückvergütungen von Ausländern		18'438		18'438	23'808.75
5721	Freiwillige wirtschaftliche Hilfe	70'896	70'896	70'896	70'896	76'206.25
	Nettoergebnis					18'390.53

Erfolgsrechnung

Budget / 12.10.2022 1.1.2023 - 31.12.2023 Pol. Gemeinde Basadingen
Politische Gemeinde Basadingen-Schlattingen

Erfolgsrechnung		Budget 2023	Budget 2022	Rechnung 2021			
	Aufwand	Ertrag	Aufwand	Ertrag	Aufwand	Ertrag	
5721	Freiwillige wirtschaftliche Hilfe	70'896	70'896	70'896	70'896	94'596.78	76'206.25
3637.10	Beiträge an Thurgauerbürger					4'462.25	
3637.20	Unterstützungen an übrige Schweizerbürger	38'416		38'416		57'670.78	
3637.30	Unterstützung an Ausländer	32'480		32'480		32'463.75	
4260.51	Rückvergütungen von Thurgauerbürgern						3'945.10
4260.52	Rückvergütungen von übrigen Schweizerbürgern		38'416		38'416		38'941.70
4260.53	Rückvergütungen von Ausländern		32'480		32'480		33'319.45
573	Asylwesen	22'691	25'185	30'829	25'185	37'043.01	27'817.40
	Nettoergebnis	2'494			5'644		9'225.61
5730	Asylwesen	22'691	25'185	30'829	25'185	37'043.01	27'817.40
	Nettoergebnis	2'494			5'644		9'225.61
5730	Asylwesen	22'691	25'185	30'829	25'185	37'043.01	27'817.40
3010.00	Löhne des Verwaltungs- und Betriebspersonals			9'632		9'313.31	
3050.00	AG-Beiträge AHV, IV, EO, ALV, VK			627		629.85	
3052.00	AG-Beiträge an Pensionskassen			347		342.60	
3053.00	AG-Beiträge an Unfall- und Personal-Haftpflichtversicherungen			98		96.80	
3054.00	AG-Beiträge an Familienausgleichskasse			173		142.95	
3055.00	AG-Beiträge an Krankentaggeldversicherungen			42		41.60	
3101.00	Betriebs-, Verbrauchsmaterial und Handelswaren	200				197.60	
3120.00	Ver- und Entsorgung Liegenschaften VV	3'500				3'315.75	
3130.00	Dienstleistungen Dritter	600				908.00	
3130.01	Telefonkosten	50				36.20	
3637.40	Beiträge an Asylsuchende	18'341		18'341		20'197.35	
3920.00	Interne Verrechnung von Pacht, Mieten, Benützungskosten			571		593.00	
3930.00	Interne Verrechnung von Betriebs- und Verwaltungskosten			998		1'228.00	
4260.00	Rückerstattungen Dritter						3'366.90
4611.00	Entschädigungen von Kanton		25'185		25'185		24'450.50
579	Fürsorge, übriges	82'793		67'512		68'838.93	
	Nettoergebnis		82'793		67'512		68'838.93
5790	Fürsorge, übriges	82'793		67'512		68'838.93	

Erfolgsrechnung

Budget / 12.10.2022 1.1.2023 - 31.12.2023 Pol. Gemeinde Basadingen
Politische Gemeinde Basadingen-Schlattingen

Erfolgsrechnung		Budget 2023		Budget 2022		Rechnung 2021	
	Aufwand	Ertrag	Aufwand	Ertrag	Aufwand	Ertrag	
	Nettoergebnis		82'793		67'512	68'838.93	
5790	Fürsorge, übriges	82'793		67'512	68'838.93		
3000.00	Entschädigungen, Tag- und Sitzungsgelder an Behörden und Kommissionen			1'000	1'440.00		
3010.00	Löhne des Verwaltungs- und Betriebspersonals	7'246		6'766	7'347.38		
3050.00	AG-Beiträge AHV, IV, EO, ALV, VK	473		440	454.30		
3052.00	AG-Beiträge an Pensionskassen	605		557	552.60		
3053.00	AG-Beiträge an Unfall- und Personal-Haftpflichtversicherungen	73		69	69.50		
3054.00	AG-Beiträge an Familienausgleichskasse	109		122	102.80		
3055.00	AG-Beiträge an Krankentaggeldversicherungen	37		30	29.90		
3100.00	Büromaterial				133.10		
3101.00	Betriebs-, Verbrauchsmaterial und Handelswaren				4.90		
3105.00	Lebensmittel				60.80		
3130.03	Kontospesen	100		100	57.50		
3130.05	div. DL Informatik	815		815	814.20		
3130.06	Mitglieder- und Verbandsbeiträge			760	760.00		
3133.00	Informatik-Nutzungsaufwand				10.70		
3158.00	Unterhalt immaterielle Anlagen	1'500		3'100	3'101.75		
3170.00	Reisekosten und Spesen				26.50		
3612.00	Entschädigungen an Gemeinden und Gemeindezweckverbände	71'000		52'000	52'000.00		
3636.00	Beiträge an private Organisationen ohne Erwerbszweck			1'000	1'000.00		
3920.00	Interne Verrechnung von Pacht, Mieten, Benützungskosten	284		274	284.00		
3930.00	Interne Verrechnung von Betriebs- und Verwaltungskosten	551		479	589.00		
6	VERKEHR UND NACHRICHTENÜBERMITTLUNG	504'428	159'300	594'174	184'700	202'241.50	
	Nettoergebnis		345'128		409'474	410'598.33	
61	Strassenverkehr	344'428	141'300	406'174	160'700	181'846.50	
	Nettoergebnis		203'128		245'474	247'218.33	
615	Gemeindestrassen	344'428	141'300	406'174	160'700	181'846.50	
	Nettoergebnis		203'128		245'474	247'218.33	
6150	Gemeindestrassen	344'428	141'300	406'174	160'700	181'846.50	

Erfolgsrechnung

Budget / 12.10.2022 1.1.2023 - 31.12.2023 Pol. Gemeinde Basadingen
Politische Gemeinde Basadingen-Schlattingen

Erfolgsrechnung		Budget 2023		Budget 2022		Rechnung 2021	
		Aufwand	Ertrag	Aufwand	Ertrag	Aufwand	Ertrag
Nettoergebnis			203'128		245'474		247'218.33
6150	Gemeindestrassen	344'428	141'300	406'174	160'700	429'064.83	181'846.50
3010.00	Löhne des Verwaltungs- und Betriebspersonals	36'273		35'527		36'390.08	
3050.00	AG-Beiträge AHV, IV, EO, ALV, VK	2'369		2'311		2'462.58	
3052.00	AG-Beiträge an Pensionskassen	2'514		2'447		2'421.60	
3053.00	AG-Beiträge an Unfall- und Personal-Haftpflichtversicherungen	698		688		828.47	
3054.00	AG-Beiträge an Familienausgleichskasse	544		639		558.15	
3055.00	AG-Beiträge an Krankentaggeldversicherungen	183		155		162.51	
3101.00	Betriebs-, Verbrauchsmaterial und Handelswaren	300		300		315.75	
3101.01	Salz, Splitt für den Winterdienst	4'000		4'000		4'264.92	
3101.02	Treibstoffe	4'000		4'000		4'963.50	
3101.03	Signalisationsmaterial	2'500		1'000		782.09	
3101.07	Material für Hundetoiletten und Robidog	1'000		1'000		1'718.00	
3111.00	Anschaffung Apparate, Maschinen, Geräte, Fahrzeuge, Werkzeuge	36'000		17'000		133.39	
3131.00	Planung und Projektierung Dritter			15'000			
3132.00	Honorare externe Berater, Gutachter, Fachexperten etc.	300		300		350.00	
3134.00	Sachversicherungsprämien	3'000		4'400		2'072.45	
3137.00	Steuern und Abgaben	3'500		3'500		3'406.00	
3141.00	Unterhalt Strassen/Verkehrswege	70'000		130'000		202'663.80	
3141.20	Strassenreinigung	18'000		18'000		18'662.16	
3141.30	Strassenbeleuchtungen und Strassensignale, Verkehrsspiegel	13'500		14'500		14'051.55	
3141.70	Verkehrsberuhigungsmassnahmen	15'000		25'000		7'246.95	
3151.00	Unterhalt Apparate, Maschinen, Geräte, Fahrzeuge, Werkzeuge	8'000		8'000		14'496.00	
3170.00	Reisekosten und Spesen	1'500		1'500		3'260.25	
3180.00	Wertberichtigungen auf Forderungen					1.63	
3300.10	Planmässige Abschreibungen Strassen / Verkehrswege VV allgemeiner Haushalt	83'756		79'956		70'106.00	
3300.60	Planmässige Abschreibungen Mobilien VV	6'969		6'969		6'969.00	
3612.00	Entschädigungen an Gemeinden und Gemeindezweckverbände	25'000		25'000		25'000.00	
3920.00	Interne Verrechnung von Pacht, Mieten, Benützungskosten	1'881		1'814		1'881.00	
3930.00	Interne Verrechnung von Betriebs- und Verwaltungskosten	3'641		3'168		3'897.00	

Erfolgsrechnung

Budget / 12.10.2022 1.1.2023 - 31.12.2023 Pol. Gemeinde Basadingen
Politische Gemeinde Basadingen-Schlattingen

Erfolgsrechnung		Budget 2023		Budget 2022		Rechnung 2021	
		Aufwand	Ertrag	Aufwand	Ertrag	Aufwand	Ertrag
4030.00	Strassenverkehrssteuern		120'000		120'000		118'352.00
4033.00	Hundesteuern		18'000		18'000		18'155.00
4240.03	Parkplatzgebühren		3'300		3'200		1'910.00
4260.00	Rückerstattungen Dritter				19'500		42'142.65
4893.00	Entnahmen aus Vorfinanzierungen des EK						1'286.85
62	Öffentlicher Verkehr	160'000	18'000	188'000	24'000	183'775.00	20'395.00
	Nettoergebnis		142'000		164'000		163'380.00
622	Regionalverkehr	160'000		160'000		155'775.00	
	Nettoergebnis		160'000		160'000		155'775.00
6220	Regionalverkehr	160'000		160'000		155'775.00	
	Nettoergebnis		160'000		160'000		155'775.00
6220	Regionalverkehr	160'000		160'000		155'775.00	
3631.00	Beiträge an Kantone und Konkordate	160'000		160'000		155'775.00	
629	Öffentlicher Verkehr, übriges		18'000	28'000	24'000	28'000.00	20'395.00
	Nettoergebnis	18'000			4'000		7'605.00
6290	Öffentlicher Verkehr, übriges		18'000	28'000	24'000	28'000.00	20'395.00
	Nettoergebnis	18'000			4'000		7'605.00
6290	Öffentlicher Verkehr, übriges		18'000	28'000	24'000	28'000.00	20'395.00
3199.00	Übriger Betriebsaufwand			28'000		28'000.00	
4250.00	Verkäufe		18'000		24'000		20'395.00
7	UMWELTSCHUTZ UND RAUMORDNUNG	878'177	682'305	848'803	703'953	802'025.19	629'979.02
	Nettoergebnis		195'872		144'850		172'046.17
71	Wasserversorgung	291'022	280'694	290'877	280'719	240'233.05	231'455.39
	Nettoergebnis		10'328		10'158		8'777.66
710	Wasserversorgung	291'022	280'694	290'877	280'719	240'233.05	231'455.39
	Nettoergebnis		10'328		10'158		8'777.66

Erfolgsrechnung

Budget / 12.10.2022 1.1.2023 - 31.12.2023 Pol. Gemeinde Basadingen
Politische Gemeinde Basadingen-Schlattingen

Erfolgsrechnung		Budget 2023	Budget 2022	Rechnung 2021		
	Aufwand	Ertrag	Aufwand	Ertrag	Aufwand	Ertrag
7100	Wasserversorgung	10'328		10'158	8'777.66	
	Nettoergebnis		10'328		10'158	8'777.66
7100	Wasserversorgung	10'328		10'158	8'777.66	
3010.00	Löhne des Verwaltungs- und Betriebspersonals	6'065		6'006	5'954.31	
3050.00	AG-Beiträge AHV, IV, EO, ALV, VK	396		391	396.55	
3052.00	AG-Beiträge an Pensionskassen	470		465	459.60	
3053.00	AG-Beiträge an Unfall- und Personal-Haftpflichtversicherungen	142		140	172.65	
3054.00	AG-Beiträge an Familienausgleichskasse	91		108	90.25	
3055.00	AG-Beiträge an Krankentaggeldversicherungen	31		26	26.35	
3101.00	Betriebs-, Verbrauchsmaterial und Handelswaren				115.25	
3143.00	Unterhalt Tiefbauten	2'000		2'000	377.70	
3920.00	Interne Verrechnung von Pacht, Mieten, Benützungskosten	386		372	386.00	
3930.00	Interne Verrechnung von Betriebs- und Verwaltungskosten	747		650	799.00	
7101	Wasserwerk [Gemeindebetrieb]	280'694	280'694	280'719	280'719	231'455.39
7101	Wasserwerk [Gemeindebetrieb]	280'694	280'694	280'719	280'719	231'455.39
3010.00	Löhne des Verwaltungs- und Betriebspersonals	24'670		24'207	24'018.77	
3050.00	AG-Beiträge AHV, IV, EO, ALV, VK	1'611		1'575	1'585.70	
3052.00	AG-Beiträge an Pensionskassen	1'836		1'678	1'660.20	
3053.00	AG-Beiträge an Unfall- und Personal-Haftpflichtversicherungen	412		406	468.85	
3054.00	AG-Beiträge an Familienausgleichskasse	370		436	359.23	
3055.00	AG-Beiträge an Krankentaggeldversicherungen	124		106	104.65	
3101.00	Betriebs-, Verbrauchsmaterial und Handelswaren				297.03	
3111.02	Anschaffung Wasserzähler	25'000		18'500	22'390.81	
3111.20	Anschaffung Maschinen und Geräte				115.32	
3120.05	Energie Pumpanlagen	14'000		12'000	13'475.25	
3130.01	Telefonkosten	240		240	222.84	
3130.02	Porto	250			265.55	
3130.06	Mitglieder- und Verbandsbeiträge	700		700	673.49	
3131.00	Planung und Projektierung Dritter	11'000			1'742.15	
3131.07	Nachführung Grundbuch- und Vermessungswerk	4'700		4'700	3'042.29	
3132.00	Honorare externe Berater, Gutachter, Fachexperten etc.	3'000		3'000	3'093.13	
3143.00	Unterhalt Tiefbauten	500		500		

Erfolgsrechnung

Budget / 12.10.2022 1.1.2023 - 31.12.2023 Pol. Gemeinde Basadingen
Politische Gemeinde Basadingen-Schlattingen

Erfolgsrechnung		Budget 2023		Budget 2022		Rechnung 2021	
	Aufwand	Ertrag	Aufwand	Ertrag	Aufwand	Ertrag	
3143.01	Unterhalt Reservoire, Pumpstationen, Quellfassungen	500		2'000		35'474.86	
3143.02	Unterhalt Hydranten	1'500		1'500			
3143.03	Unterhalt Leitungsnetz	15'000		14'000		10'968.79	
3151.00	Unterhalt Apparate, Maschinen, Geräte, Fahrzeuge, Werkzeuge	9'000		9'000		6'305.66	
3170.00	Reisekosten und Spesen					26.95	
3180.00	Wertberichtigungen auf Forderungen					-1'049.69	
3192.00	Abgeltung von Rechten	450		450		449.60	
3199.00	Übriger Betriebsaufwand			500		0.60	
3300.31	Planmässige Abschreibungen übrige Tiefbauten VV Eigenwirtschaftsbetriebe	88'483		87'919		80'483.00	
3300.41	Planmässige Abschreibungen Hochbauten VV Eigenwirtschaftsbetriebe	7'051		7'051		7'051.00	
3409.00	Übrige Passivzinsen	4'610		5'330		5'095.00	
3510.00	Einlage in Spezialfinanzierung des EK	56'535		76'106		3'309.36	
3612.00	Entschädigungen an Gemeinden und Gemeindezweckverbände	9'152		8'815		9'825.00	
4240.00	Benützungsgebühren und Dienstleistungen		220'000		240'000		218'141.39
4660.51	Planmässige Auflösung passivierter Investitionsbeiträge von privaten Unternehmungen		42'281		13'381		4'721.00
4660.71	Planmässige Auflösung passivierter Investitionsbeiträge von privaten Haushalten		18'413		27'338		8'593.00
72	Abwasserbeseitigung	304'402	304'402	323'594	323'594	299'046.88	299'046.88
720	Abwasserbeseitigung	304'402	304'402	323'594	323'594	299'046.88	299'046.88
7201	Abwasserbeseitigung [Gemeindebetrieb]	304'402	304'402	323'594	323'594	299'046.88	299'046.88
7201	Abwasserbeseitigung [Gemeindebetrieb]	304'402	304'402	323'594	323'594	299'046.88	299'046.88
3010.00	Löhne des Verwaltungs- und Betriebspersonals	13'618		13'464		13'375.13	
3050.00	AG-Beiträge AHV, IV, EO, ALV, VK	889		876		898.55	
3052.00	AG-Beiträge an Pensionskassen	976		847		838.20	
3053.00	AG-Beiträge an Unfall- und Personal-Haftpflichtversicherungen	202		200		226.45	
3054.00	AG-Beiträge an Familienausgleichskasse	204		242		202.88	
3055.00	AG-Beiträge an Krankentaggeldversicherungen	69		59		59.45	

Erfolgsrechnung

Budget / 12.10.2022 1.1.2023 - 31.12.2023 Pol. Gemeinde Basadingen
Politische Gemeinde Basadingen-Schlattingen

Erfolgsrechnung		Aufwand	Budget 2023 Ertrag	Aufwand	Budget 2022 Ertrag	Aufwand	Rechnung 2021 Ertrag
3120.05	Energie Pumpanlagen	700		700		506.15	
3131.07	Nachführung Grundbuch- und Vermessungswerk	7'700		7'700		4'998.25	
3143.00	Unterhalt Tiefbauten	37'000		25'000		23'171.71	
3170.00	Reisekosten und Spesen					13.70	
3180.00	Wertberichtigungen auf Forderungen					-1'574.54	
3199.00	Übriger Betriebsaufwand					-0.03	
3300.20	Planmässige Abschreibungen Wasserbau VV allgemeiner Haushalt	10'320					
3300.31	Planmässige Abschreibungen übrige Tiefbauten VV Eigenwirtschaftsbetriebe	9'571		13'871		9'571.00	
3500.00	Einlagen in Spezialfinanzierungen des FK	35'762					
3510.00	Einlage in Spezialfinanzierung des EK			73'408		74'420.97	
3612.00	Entschädigungen an Gemeinden und Gemeindezweckverbände	187'391		187'227		172'339.01	
4240.00	Benützungsgebühren und Dienstleistungen		227'400		270'000		276'232.88
4409.00	Übrige Zinsen von Finanzvermögen		4'150		4'910		4'942.00
4660.51	Planmässige Auflösung passivierter Investitionsbeiträge von privaten Unternehmungen		49'195		17'781		6'435.00
4660.71	Planmässige Auflösung passivierter Investitionsbeiträge von privaten Haushalten		23'657		30'903		11'437.00
73	Abfallwirtschaft Nettoergebnis	91'209	91'209	91'440 2'200	93'640	90'224.50	90'224.50
730	Abfallwirtschaft Nettoergebnis	91'209	91'209	91'440 2'200	93'640	90'224.50	90'224.50
7301	Abfallwirtschaft [Gemeindebetrieb] Nettoergebnis	91'209	91'209	91'440 2'200	93'640	90'224.50	90'224.50
7301	Abfallwirtschaft [Gemeindebetrieb]	91'209	91'209	91'440	93'640	90'224.50	90'224.50
3010.00	Löhne des Verwaltungs- und Betriebspersonals	15'894		15'432		13'967.70	
3050.00	AG-Beiträge AHV, IV, EO, ALV, VK	1'038		1'004		624.20	
3052.00	AG-Beiträge an Pensionskassen	722		715		705.60	
3053.00	AG-Beiträge an Unfall- und Personal-Haftpflichtversicherungen	372		361		350.75	
3054.00	AG-Beiträge an Familienausgleichskasse	238		278		141.60	

Erfolgsrechnung

Budget / 12.10.2022 1.1.2023 - 31.12.2023 Pol. Gemeinde Basadingen
Politische Gemeinde Basadingen-Schlattingen

Erfolgsrechnung		Budget 2023		Budget 2022		Rechnung 2021	
	Aufwand	Ertrag	Aufwand	Ertrag	Aufwand	Ertrag	
3055.00	AG-Beiträge an Krankentaggeldversicherungen	80		67		41.15	
3120.00	Ver- und Entsorgung Liegenschaften VV	2'000				1'916.65	
3130.30	Grüngutabfuhr	57'000		52'000		59'105.00	
3130.31	div. Entsorgungs- und Recyclingkosten	11'000		14'000		9'469.95	
3300.30	Planmässige Abschreibungen übrige Tiefbauten VV allgemeiner Haushalt	1'125					
3510.00	Einlage in Spezialfinanzierung des EK			6'014		2'080.90	
3612.00	Entschädigungen an Gemeinden und Gemeindezweckverbände	1'740		1'569		1'821.00	
4240.00	Benützungsgebühren und Dienstleistungen		63'000		63'500		63'987.50
4240.11	Kehrichtgebühren		4'000		7'100		3'947.00
4240.14	Häckselgebühren		100		100		
4270.00	Bussen		500		500		210.00
4409.00	Übrige Zinsen von Finanzvermögen		70		440		312.00
4510.00	Entnahmen aus Spezialfinanzierungen des EK		1'539				
4612.00	Entschädigungen von Gemeinden und Gemeindezweckverbänden		22'000		22'000		21'768.00
74	Verbauungen	19'479	1'000	21'556	1'000	29'052.67	
	Nettoergebnis		18'479		20'556		29'052.67
741	Gewässerverbauungen	19'479	1'000	21'556	1'000	29'052.67	
	Nettoergebnis		18'479		20'556		29'052.67
7410	Gewässerverbauungen	19'479	1'000	21'556	1'000	29'052.67	
	Nettoergebnis		18'479		20'556		29'052.67
7410	Gewässerverbauungen	19'479	1'000	21'556	1'000	29'052.67	
3010.00	Löhne des Verwaltungs- und Betriebspersonals	10'201		9'860		9'695.23	
3050.00	AG-Beiträge AHV, IV, EO, ALV, VK	666		641		646.10	
3052.00	AG-Beiträge an Pensionskassen	775		746		738.00	
3053.00	AG-Beiträge an Unfall- und Personal-Haftpflichtversicherungen	190		186		216.70	
3054.00	AG-Beiträge an Familienausgleichskasse	153		177		146.50	
3055.00	AG-Beiträge an Krankentaggeldversicherungen	51		43		42.90	
3142.00	Unterhalt Wasserbau	5'000		5'000		15'537.99	

Erfolgsrechnung

Budget / 12.10.2022 1.1.2023 - 31.12.2023 Pol. Gemeinde Basadingen
Politische Gemeinde Basadingen-Schlattingen

Erfolgsrechnung		Aufwand	Budget 2023 Ertrag	Aufwand	Budget 2022 Ertrag	Aufwand	Rechnung 2021 Ertrag
3151.00	Unterhalt Apparate, Maschinen, Geräte, Fahrzeuge, Werkzeuge	500		500			
3170.00	Reisekosten und Spesen					13.25	
3300.20	Planmässige Abschreibungen Wasserbau VV allgemeiner Haushalt	388		3'000		388.00	
3920.00	Interne Verrechnung von Pacht, Mieten, Benützungskosten	530		511		530.00	
3930.00	Interne Verrechnung von Betriebs- und Verwaltungskosten	1'025		892		1'098.00	
4611.00	Entschädigungen von Kanton		1'000		1'000		
75	Arten- und Landschaftsschutz	16'981		15'732		16'621.95	
	Nettoergebnis		16'981		15'732		16'621.95
750	Arten- und Landschaftsschutz	16'981		15'732		16'621.95	
	Nettoergebnis		16'981		15'732		16'621.95
7500	Arten- und Landschaftsschutz	16'981		15'732		16'621.95	
	Nettoergebnis		16'981		15'732		16'621.95
7500	Arten- und Landschaftsschutz	16'981		15'732		16'621.95	
3010.00	Löhne des Verwaltungs- und Betriebspersonals	9'655		9'568		8'849.05	
3050.00	AG-Beiträge AHV, IV, EO, ALV, VK	631		622		609.20	
3052.00	AG-Beiträge an Pensionskassen	696		690		681.00	
3053.00	AG-Beiträge an Unfall- und Personal-Haftpflichtversicherungen	226		224		280.70	
3054.00	AG-Beiträge an Familienausgleichskasse	145		172		137.95	
3055.00	AG-Beiträge an Krankentaggeldversicherungen	49		42		40.20	
3120.00	Ver- und Entsorgung Liegenschaften VV	700		700		716.85	
3140.00	Unterhalt an Grundstücken	2'200		2'200		2'550.00	
3636.00	Beiträge an private Organisationen ohne Erwerbszweck	1'000				1'000.00	
3920.00	Interne Verrechnung von Pacht, Mieten, Benützungskosten	572		551		572.00	
3930.00	Interne Verrechnung von Betriebs- und Verwaltungskosten	1'107		963		1'185.00	
76	Bekämpfung von Umweltverschmutzung					6'377.65	
	Nettoergebnis						6'377.65
769	Übrige Bekämpfung von Umweltverschmutzung					6'377.65	
	Nettoergebnis						6'377.65

Erfolgsrechnung

Budget / 12.10.2022 1.1.2023 - 31.12.2023 Pol. Gemeinde Basadingen
Politische Gemeinde Basadingen-Schlattingen

Erfolgsrechnung		Aufwand	Budget 2023 Ertrag	Aufwand	Budget 2022 Ertrag	Aufwand	Rechnung 2021 Ertrag
7690	Übrige Bekämpfung von Umweltverschmutzung					6'377.65	
	Nettoergebnis						6'377.65
7690	Übrige Bekämpfung von Umweltverschmutzung					6'377.65	
3132.00	Honorare externe Berater, Gutachter, Fachexperten etc.					6'377.65	
77	Übriger Umweltschutz	119'758	5'000	67'607	5'000	94'435.99	9'252.25
	Nettoergebnis		114'758		62'607		85'183.74
771	Friedhof und Bestattung	119'758	5'000	67'607	5'000	94'435.99	9'252.25
	Nettoergebnis		114'758		62'607		85'183.74
7710	Friedhof und Bestattung	119'758	5'000	67'607	5'000	94'435.99	9'252.25
	Nettoergebnis		114'758		62'607		85'183.74
7710	Friedhof und Bestattung	119'758	5'000	67'607	5'000	94'435.99	9'252.25
3000.00	Entschädigungen, Tag- und Sitzungsgelder an Behörden und Kommissionen	1'000		1'000		1'000.00	
3010.00	Löhne des Verwaltungs- und Betriebspersonals	19'848		19'094		18'831.44	
3010.09	Erstattung von Lohn des Verwaltungs- und Betriebspersonals					-3'689.45	
3050.00	AG-Beiträge AHV, IV, EO, ALV, VK	1'296		1'242		1'240.10	
3052.00	AG-Beiträge an Pensionskassen	474		420		410.40	
3053.00	AG-Beiträge an Unfall- und Personal-Haftpflichtversicherungen	409		392		477.60	
3054.00	AG-Beiträge an Familienausgleichskasse	298		344		283.65	
3055.00	AG-Beiträge an Krankentaggeldversicherungen	100		83		82.40	
3090.00	Aus- und Weiterbildung des Personals					410.00	
3101.00	Betriebs-, Verbrauchsmaterial und Handelswaren	150		150			
3102.00	Drucksachen, Publikationen	300		600			
3111.00	Anschaffung Apparate, Maschinen, Geräte, Fahrzeuge, Werkzeuge			250			
3120.00	Ver- und Entsorgung Liegenschaften VV	500		500		428.80	
3130.00	Dienstleistungen Dritter			5'650		29'758.35	
3143.00	Unterhalt Tiefbauten	57'200		5'100		519.75	

Erfolgsrechnung

Budget / 12.10.2022 1.1.2023 - 31.12.2023 Pol. Gemeinde Basadingen
Politische Gemeinde Basadingen-Schlattingen

Erfolgsrechnung		Budget 2023	Budget 2022	Rechnung 2021		
	Aufwand	Ertrag	Aufwand	Ertrag	Aufwand	Ertrag
3151.00	Unterhalt Apparate, Maschinen, Geräte, Fahrzeuge, Werkzeuge	1'200		1'200	1'200.00	
3170.00	Reisekosten und Spesen	450		200	463.40	
3637.00	Beiträge an private Haushalte	35'000		30'000	41'597.55	
3920.00	Interne Verrechnung von Pacht, Mieten, Benützungskosten	522		503	463.00	
3930.00	Interne Verrechnung von Betriebs- und Verwaltungskosten	1'011		879	959.00	
4260.00	Rückerstattungen Dritter		5'000			9'252.25
79	Raumordnung	35'326		37'997	26'032.50	
	Nettoergebnis		35'326		37'997	26'032.50
790	Raumordnung	35'326		37'997	26'032.50	
	Nettoergebnis		35'326		37'997	26'032.50
7900	Raumordnung	35'326		37'997	26'032.50	
	Nettoergebnis		35'326		37'997	26'032.50
7900	Raumordnung	35'326		37'997	26'032.50	
	Nettoergebnis		35'326		37'997	26'032.50
3010.00	Löhne des Verwaltungs- und Betriebspersonals	3'902		3'660	3'675.10	
3050.00	AG-Beiträge AHV, IV, EO, ALV, VK	255		238	245.00	
3052.00	AG-Beiträge an Pensionskassen	325		301	298.20	
3053.00	AG-Beiträge an Unfall- und Personal-Haftpflichtversicherungen	43		41	43.25	
3054.00	AG-Beiträge an Familienausgleichskasse	59		66	55.50	
3055.00	AG-Beiträge an Krankentaggeldversicherungen	20		16	16.40	
3131.00	Planung und Projektierung Dritter	15'000		10'000	14'976.90	
3131.07	Nachführung Grundbuch- und Vermessungswerk	6'250		6'250	6'214.90	
3170.00	Reisekosten und Spesen				13.25	
3320.90	Planmässige Abschreibungen übrige immaterielle Anlagen allgemeiner Haushalt	9'000		17'000		
3920.00	Interne Verrechnung von Pacht, Mieten, Benützungskosten	161		155	161.00	
3930.00	Interne Verrechnung von Betriebs- und Verwaltungskosten	311		270	333.00	
8	VOLKSWIRTSCHAFT	2'756'862	2'833'064	2'223'786	2'303'505	2'187'139.27
	Nettoergebnis	76'202		79'719	112'163.43	
81	Landwirtschaft	92'896	80'000	92'674	79'860	99'148.95
						86'799.40

Erfolgsrechnung

Budget / 12.10.2022 1.1.2023 - 31.12.2023 Pol. Gemeinde Basadingen
Politische Gemeinde Basadingen-Schlattingen

Erfolgsrechnung		Budget 2023	Budget 2022	Rechnung 2021	
	Aufwand	Ertrag	Aufwand	Aufwand	Ertrag
	Nettoergebnis				
		12'896		12'814	12'349.55
812	Strukturverbesserungen	80'000	80'000	79'860	79'860
8120	Strukturverbesserungen	80'000	80'000	79'860	79'860
8120	Strukturverbesserungen	80'000	80'000	79'860	79'860
3000.00	Entschädigungen, Tag- und Sitzungsgelder an Behörden und Kommissionen	1'000		1'000	2'330.85
3010.00	Löhne des Verwaltungs- und Betriebspersonals				480.00
3053.00	AG-Beiträge an Unfall- und Personal-Haftpflichtversicherungen				24.85
3055.00	AG-Beiträge an Krankentaggeldversicherungen				0.95
3105.00	Lebensmittel				26.20
3130.00	Dienstleistungen Dritter	79'000		78'860	81'271.17
3130.31	div. Entsorgungs- und Recyclingkosten				21.20
3170.00	Reisekosten und Spesen				1'080.00
3510.00	Einlage in Spezialfinanzierung des EK				1'289.68
3636.00	Beiträge an private Organisationen ohne Erwerbszweck				154.50
4260.00	Rückerstattungen Dritter		5'000		5'000
4409.00	Übrige Zinsen von Finanzvermögen		870		860
4510.00	Entnahmen aus Spezialfinanzierungen des EK		130		
4632.00	Beiträge von Gemeinden und Gemeindezweckverbänden		25'000		25'000
4637.00	Beiträge von privaten Haushalten		49'000		49'000
814	Produktionsverbesserungen Pflanzen	12'896		12'814	12'469.55
	Nettoergebnis				
			12'896		12'814
8140	Produktionsverbesserungen Pflanzen	12'896		12'814	12'469.55
	Nettoergebnis				
			12'896		12'814
8140	Produktionsverbesserungen Pflanzen	12'896		12'814	12'469.55
3010.00	Löhne des Verwaltungs- und Betriebspersonals	8'700		8'700	8'152.80
3050.00	AG-Beiträge AHV, IV, EO, ALV, VK	568		566	415.90
3053.00	AG-Beiträge an Unfall- und Personal-Haftpflichtversicherungen	203		203	175.60
3054.00	AG-Beiträge an Familienausgleichskasse	131		157	94.25

Erfolgsrechnung

Budget / 12.10.2022 1.1.2023 - 31.12.2023 Pol. Gemeinde Basadingen
Politische Gemeinde Basadingen-Schlattingen

Erfolgsrechnung		Budget 2023		Budget 2022		Rechnung 2021	
		Aufwand	Ertrag	Aufwand	Ertrag	Aufwand	Ertrag
3055.00	AG-Beiträge an Krankentaggeldversicherungen	44		38			
3170.00	Reisekosten und Spesen	500		400		910.00	
3631.00	Beiträge an Kantone und Konkordate	2'750		2'750		2'721.00	
4611.00	Entschädigungen von Kanton						120.00
82	Forstwirtschaft	6'000		6'000		5'916.35	
	Nettoergebnis		6'000		6'000		5'916.35
820	Forstwirtschaft	6'000		6'000		5'916.35	
	Nettoergebnis		6'000		6'000		5'916.35
8200	Forstwirtschaft	6'000		6'000		5'916.35	
	Nettoergebnis		6'000		6'000		5'916.35
8200	Forstwirtschaft	6'000		6'000		5'916.35	
3636.00	Beiträge an private Organisationen ohne Erwerbszweck	6'000		6'000		5'916.35	
83	Jagd und Fischerei	13'900	16'400	13'900	16'400	13'892.31	16'397.88
	Nettoergebnis	2'500		2'500		2'505.57	
830	Jagd und Fischerei	13'900	16'400	13'900	16'400	13'892.31	16'397.88
	Nettoergebnis	2'500		2'500		2'505.57	
8300	Jagd und Fischerei	13'900	16'400	13'900	16'400	13'892.31	16'397.88
	Nettoergebnis	2'500		2'500		2'505.57	
8300	Jagd und Fischerei	13'900	16'400	13'900	16'400	13'892.31	16'397.88
3601.00	Ertragsanteile an Kantone und Konkordate	8'490		8'490		8'486.80	
3602.00	Ertragsanteile an Gemeinden	840		840		839.41	
3632.00	Beiträge an Gemeinden und Gemeindezweckverbände	4'570		4'570		4'566.10	
4100.01	Jagdgesellschaft und angrenzende Gemeinden		14'400		14'400		14'397.88
4100.02	Pächter und angrenzende Gemeinden		2'000		2'000		2'000.00
86	Banken und Versicherungen		45'000		46'000		45'383.00
	Nettoergebnis	45'000		46'000		45'383.00	
860	Banken und Versicherungen		45'000		46'000		45'383.00

Erfolgsrechnung

Budget / 12.10.2022 1.1.2023 - 31.12.2023 Pol. Gemeinde Basadingen
Politische Gemeinde Basadingen-Schlattingen

Erfolgsrechnung		Budget 2023	Budget 2022	Rechnung 2021		
	Aufwand	Ertrag	Aufwand	Ertrag	Aufwand	Ertrag
	Nettoergebnis	45'000	46'000		45'383.00	
8600	Banken und Versicherungen		45'000		46'000	45'383.00
	Nettoergebnis	45'000	46'000		45'383.00	
8600	Banken und Versicherungen		45'000		46'000	45'383.00
4604.00	Anteile an Erträgen öffentlicher Unternehmungen		45'000		46'000	45'383.00
87	Brennstoffe und Energie	2'638'614	2'638'614	2'108'345	2'108'345	2'065'914.42
871	Elektrizität	2'638'614	2'638'614	2'108'345	2'108'345	2'065'914.42
8711	Elektrizitätswerk /-netz [Gemeindebetrieb]	1'347'953	1'347'953	1'215'881	1'215'881	1'213'419.75
8711	Elektrizitätswerk /-netz [GdeBetrieb]	1'347'953	1'347'953	1'215'881	1'215'881	1'213'419.75
3010.00	Löhne des Verwaltungs- und Betriebspersonals	27'399		26'659		26'473.98
3050.00	AG-Beiträge AHV, IV, EO, ALV, VK	1'789		1'734		1'782.50
3052.00	AG-Beiträge an Pensionskassen	2'043		1'741		1'726.20
3053.00	AG-Beiträge an Unfall- und Personal-Haftpflichtversicherungen	304		296		309.58
3054.00	AG-Beiträge an Familienausgleichskasse	411		480		404.13
3055.00	AG-Beiträge an Krankentaggeldversicherungen	138		116		117.55
3101.13	Swissgrid Systemdienstleistungen (SDL)	58'277		19'454		21'623.28
3101.14	Swissgrid kostendeckende Einspeisevergütung (KEV)	291'387		279'649		310'834.96
3101.15	Netznutzung Vorlieferant	415'217		372'868		365'772.12
3111.00	Anschaffung Apparate, Maschinen, Geräte, Fahrzeuge, Werkzeuge	38'500		27'000		4'684.03
3130.02	Porto					1'577.99
3130.06	Mitglieder- und Verbandsbeiträge	740		740		740.00
3130.41	Netzpreiskalkulation	14'000		17'000		12'198.88
3130.44	Hoheitliche Kontrollen	20'000		20'000		19'515.09
3130.50	Messdienstleistungen	32'400		28'800		36'785.48
3131.07	Nachführung Grundbuch- und Vermessungswerk	7'200		12'900		6'037.45
3132.00	Honorare externe Berater, Gutachter, Fachexperten etc.	35'500		30'500		40'110.36
3143.03	Unterhalt Leitungsnetz	29'350		29'350		36'041.94
3144.00	Unterhalt Hochbauten, Gebäude	1'000		2'000		596.00

Erfolgsrechnung

Budget / 12.10.2022 1.1.2023 - 31.12.2023 Pol. Gemeinde Basadingen
Politische Gemeinde Basadingen-Schlattingen

Erfolgsrechnung		Budget 2023	Budget 2022	Rechnung 2021			
	Aufwand	Ertrag	Aufwand	Ertrag	Aufwand	Ertrag	
3151.00	Unterhalt Apparate, Maschinen, Geräte, Fahrzeuge, Werkzeuge	15'500	11'000		10'612.64		
3158.00	Unterhalt immaterielle Anlagen	4'300	8'300		3'994.85		
3170.00	Reisekosten und Spesen				55.25		
3180.00	Wertberichtigungen auf Forderungen				121.05		
3181.00	Tatsächliche Forderungsverluste	1'000	1'000		564.29		
3199.00	Übriger Betriebsaufwand				-0.85		
3300.31	Planmässige Abschreibungen übrige Tiefbauten VV Eigenwirtschaftsbetriebe	238'694	229'844		214'634.00		
3300.61	Planmässige Abschreibungen Mobilien VV Eigenwirtschaftsbetriebe	40'476	40'476		40'476.00		
3320.91	Planmässige Abschreibungen übrige immaterielle Anlagen Eigenwirtschaftsbetriebe	27'780	27'780		27'780.00		
3409.00	Übrige Passivzinsen	19'230	17'340		17'982.00		
3510.00	Einlage in Spezialfinanzierung des EK	17'863					
3612.00	Entschädigungen an Gemeinden und Gemeindezweckverbände	7'455	8'854		9'869.00		
4240.51	Netznutzung Haushalte		713'067		622'326	598'999.01	
4240.52	Netznutzung Gewerbe		135'140		120'531	128'781.00	
4240.53	Netznutzung Industrie		98'063		84'935	34'891.57	
4240.54	Netznutzung Temporäranschlüsse		3'515		6'293	2'760.88	
4240.75	Swissgrid Systemdienstleistungen (SDL)		58'277		19'454	20'306.14	
4240.76	Swissgrid kostendeckende Einspeisevergütung (KEV)		291'387		279'649	291'902.88	
4260.00	Rückerstattungen Dritter		5'000		6'000	4'717.08	
4510.00	Entnahmen aus Spezialfinanzierungen des EK				41'524	117'117.19	
4660.51	Planmässige Auflösung passivierter Investitionsbeiträge von privaten Unternehmungen		26'340		13'880	4'480.00	
4660.71	Planmässige Auflösung passivierter Investitionsbeiträge von privaten Haushalten		17'164		21'289	9'464.00	
8712	Elektrizitätswerk - Stromhandel/Übriges	1'290'661	1'290'661	892'464	892'464	852'494.67	852'494.67
8712	Elektrizitätswerk - Stromhandel/Übriges	1'290'661	1'290'661	892'464	892'464	852'494.67	852'494.67
3010.00	Löhne des Verwaltungs- und Betriebspersonals	13'649		8'893	8'822.42		
3050.00	AG-Beiträge AHV, IV, EO, ALV, VK	891		579	601.80		
3052.00	AG-Beiträge an Pensionskassen	902		506	500.40		

Erfolgsrechnung

Budget / 12.10.2022 1.1.2023 - 31.12.2023 Pol. Gemeinde Basadingen
Politische Gemeinde Basadingen-Schlattingen

Erfolgsrechnung		Budget 2023	Budget 2022	Rechnung 2021
	Aufwand	Ertrag	Aufwand	Ertrag
3053.00	AG-Beiträge an Unfall- und Personal-Haftpflichtversicherungen	138	90	91.23
3054.00	AG-Beiträge an Familienausgleichskasse	205	160	136.33
3055.00	AG-Beiträge an Krankentaggeldversicherungen	69	39	39.35
3101.10	Stromankauf Naturstrom	5'191	5'152	10'292.10
3101.11	Stromankauf heimische Produkte pV	72'601	50'207	39'317.33
3101.12	Stromankauf aus Zertifikaten	27'973	14'171	15'846.31
3101.16	Stromankauf Vorlieferant	1'107'465	811'215	774'778.27
3170.00	Reisekosten und Spesen			12.20
3180.00	Wertberichtigungen auf Forderungen			121.05
3181.00	Tatsächliche Forderungsverluste	500		251.88
3510.00	Einlage in Spezialfinanzierung des EK	58'598		
3612.00	Entschädigungen an Gemeinden und Gemeindezweckverbände	2'479	1'452	1'684.00
4250.61	Stromverkauf Haushalte		838'270	510'766.63
4250.62	Stromverkauf Gewerbe		202'915	123'305.48
4250.63	Stromverkauf Industrie		222'554	143'015.47
4250.64	Stromverkauf Temporäranschlüsse		1'385	1'311.39
4250.71	Thurgauer Naturstrom		5'863	5'936.54
4250.73	Stromverkauf erneuerbare Energie		18'584	
4409.00	Übrige Zinsen von Finanzvermögen		1'090	1'478.00
4510.00	Entnahmen aus Spezialfinanzierungen des EK			66'681.16
89	Sonstige gewerbliche Betriebe	5'452	53'050	2'267.24
	Nettoergebnis	47'598	50'033	82'540.76
890	Sonstige gewerbliche Betriebe	5'452	53'050	2'267.24
	Nettoergebnis	47'598	50'033	82'540.76
8900	Sonstige gewerbliche Betriebe	5'452	53'050	2'267.24
	Nettoergebnis	47'598	50'033	82'540.76
8900	Sonstige gewerbliche Betriebe	5'452	53'050	2'267.24
3010.00	Löhne des Verwaltungs- und Betriebspersonals	1'769	1'753	1'618.79
3050.00	AG-Beiträge AHV, IV, EO, ALV, VK	116	114	108.80
3052.00	AG-Beiträge an Pensionskassen	132	131	128.40

Erfolgsrechnung

Budget / 12.10.2022 1.1.2023 - 31.12.2023 Pol. Gemeinde Basadingen
Politische Gemeinde Basadingen-Schlattingen

Erfolgsrechnung		Budget 2023	Budget 2022	Rechnung 2021		
	Aufwand	Ertrag	Aufwand	Ertrag	Aufwand	Ertrag
3053.00	AG-Beiträge an Unfall- und Personal-Haftpflichtversicherungen	41	41		46.05	
3054.00	AG-Beiträge an Familienausgleichskasse	27	32		24.40	
3055.00	AG-Beiträge an Krankentaggeldversicherungen	9	8		7.80	
3144.00	Unterhalt Hochbauten, Gebäude	1'300	500			
3920.00	Interne Verrechnung von Pacht, Mieten, Benützungskosten	701	105		108.00	
3930.00	Interne Verrechnung von Betriebs- und Verwaltungskosten	1'357	183		225.00	
4240.00	Benützungsgebühren und Dienstleistungen			1'050		900.00
4250.00	Verkäufe			52'000		83'908.00
9	FINANZEN UND STEUERN	23'180	2'253'240	24'690	2'160'070	2'458'287.32
	Nettoergebnis	2'230'060		2'135'380		1'858'311.26
91	Steuern	5'000	1'909'000	5'000	1'826'500	1'964'068.90
	Nettoergebnis	1'904'000		1'821'500		1'956'142.29
910	Steuern	5'000	1'909'000	5'000	1'826'500	1'964'068.90
	Nettoergebnis	1'904'000		1'821'500		1'956'142.29
9100	Allgemeine Gemeindesteuern	5'000	1'909'000	5'000	1'826'500	1'964'068.90
	Nettoergebnis	1'904'000		1'821'500		1'956'142.29
9100	Allgemeine Gemeindesteuern	5'000	1'909'000	5'000	1'826'500	1'964'068.90
3180.00	Wertberichtigungen auf Forderungen					1'408.25
3181.00	Tatsächliche Forderungsverluste	5'000		5'000		6'518.36
4000.00	Einkommenssteuern natürliche Personen Rechnungsjahr		1'400'000		1'394'200	1'404'576.50
4000.10	Einkommenssteuern natürliche Personen früherer Jahre		64'000		80'000	114'429.25
4001.00	Vermögenssteuern natürliche Personen Rechnungsjahr		163'000		165'500	162'855.80
4001.10	Vermögenssteuern natürliche Personen früherer Jahre		25'000		6'700	24'161.30
4002.00	Quellensteuern natürliche Personen		130'000		112'200	131'294.70
4010.00	Gewinnsteuern juristische Personen Rechnungsjahr		91'000		53'000	54'108.70
4010.10	Gewinnsteuern juristische Personen früherer Jahre		36'000		14'900	72'642.65
93	Finanz- und Lastenausgleich		21'000		63'000	77'095.00
	Nettoergebnis	21'000		63'000		77'095.00
930	Finanz- und Lastenausgleich		21'000		63'000	77'095.00

Erfolgsrechnung

Budget / 12.10.2022 1.1.2023 - 31.12.2023 Pol. Gemeinde Basadingen
Politische Gemeinde Basadingen-Schlattingen

Erfolgsrechnung		Budget 2023	Budget 2022	Rechnung 2021		
	Aufwand	Ertrag	Aufwand	Ertrag	Aufwand	Ertrag
	Nettoergebnis	21'000	63'000		77'095.00	
9300	Finanz- und Lastenausgleich		21'000	63'000		77'095.00
	Nettoergebnis	21'000	63'000		77'095.00	
9300	Finanz- und Lastenausgleich		21'000	63'000		77'095.00
4621.50	Finanzausgleichsbeiträge vom Kanton		21'000	63'000		77'095.00
95	Ertragsanteile, übrige		295'000	245'000	1'544.50	388'942.20
	Nettoergebnis	295'000	245'000		387'397.70	
950	Ertragsanteile, übrige		295'000	245'000	1'544.50	388'942.20
	Nettoergebnis	295'000	245'000		387'397.70	
9500	Ertragsanteile, übrige		295'000	245'000	1'544.50	388'942.20
	Nettoergebnis	295'000	245'000		387'397.70	
9500	Ertragsanteile, übrige		295'000	245'000	1'544.50	388'942.20
3181.00	Tatsächliche Forderungsverluste				44.50	
3601.00	Ertragsanteile an Kantone und Konkordate				1'500.00	
4601.01	Liegenschaftssteuern		125'000	125'000		126'881.50
4601.02	Grundstückgewinnsteuer		170'000	120'000		258'217.70
4601.11	Alkohol- und Wirtepatente					3'843.00
96	Vermögens- und Schuldenverwaltung	18'180	28'040	19'690	25'070	19'793.86
	Nettoergebnis	9'860	5'380		8'190.86	
961	Zinsen	18'180	23'840	19'690	22'670	19'792.86
	Nettoergebnis	5'660	2'980		5'295.41	
9610	Zinsen	18'180	23'840	19'690	22'670	19'792.86
	Nettoergebnis	5'660	2'980		5'295.41	
9610	Zinsen	18'180	23'840	19'690	22'670	19'792.86
3130.03	Kontospesen	2'000	2'000		1'727.30	
3401.00	Verzinsung kurzfristige Finanzverbindlichkeiten	5'000	5'000		294.37	
3406.00	Verzinsung langfristige Finanzverbindlichkeiten	5'000	5'000		9'317.95	

Erfolgsrechnung

Budget / 12.10.2022 1.1.2023 - 31.12.2023 Pol. Gemeinde Basadingen
Politische Gemeinde Basadingen-Schlattingen

Erfolgsrechnung		Budget 2023	Budget 2022	Rechnung 2021		
	Aufwand	Ertrag	Aufwand	Ertrag	Aufwand	Ertrag
3409.00	Übrige Passivzinsen	6'180		7'690	7'591.00	
3499.00	Übriger Finanzaufwand				862.24	
4401.00	Zinsen Forderungen und Kontokorrente					130.75
4401.01	Zinsen auf Steuerforderungen					1'877.80
4401.03	Zinsen auf Depotguthaben					2.72
4409.00	Übrige Zinsen von Finanzvermögen		23'840		22'670	23'077.00
963	Liegenschaften des Finanzvermögens		4'200		2'400	2'896.45
	Nettoergebnis	4'200		2'400	2'895.45	
9630	Liegenschaften des Finanzvermögens		4'200		2'400	2'896.45
	Nettoergebnis	4'200		2'400	2'896.45	
9630	Liegenschaften des Finanzvermögens		4'200		2'400	2'896.45
4430.01	Mietzinse		4'200		2'400	2'550.00
4439.01	Rückerstattungen Raumnebenkosten					346.45
9639	Gewinne und Verluste auf Liegenschaften des FV				1.00	
	Nettoergebnis					1.00
9639	Gewinne und Verluste auf Liegenschaften des FV				1.00	
3411.00	Realisierte Verluste auf Grundstücken FV				1.00	
97	Rückverteilungen		200		500	196.50
	Nettoergebnis	200		500	196.50	
971	Rückverteilungen aus CO2-Abgabe		200		500	196.50
	Nettoergebnis	200		500	196.50	
9710	Rückverteilungen aus CO2-Abgabe		200		500	196.50
	Nettoergebnis	200		500	196.50	
9710	Rückverteilungen aus CO2-Abgabe		200		500	196.50
4699.10	Rückverteilung CO2-Abgabe		200		500	196.50
99	Nicht aufgeteilte Posten				570'711.09	
	Nettoergebnis					570'711.09

Erfolgsrechnung

Budget / 12.10.2022 1.1.2023 - 31.12.2023 Pol. Gemeinde Basadingen
Politische Gemeinde Basadingen-Schlattingen

Erfolgsrechnung		Aufwand	Budget 2023 Ertrag	Aufwand	Budget 2022 Ertrag	Aufwand	Rechnung 2021 Ertrag
999	Abschluss Nettoergebnis					570'711.09	570'711.09
9999	Abschluss Nettoergebnis					570'711.09	570'711.09
9999 9000.00	Abschluss Ertragsüberschuss					570'711.09 570'711.09	

Erfolgsrechnung

Budget / 12.10.2022 1.1.2023 - 31.12.2023 Pol. Gemeinde Basadingen
Politische Gemeinde Basadingen-Schlattingen

Erfolgsrechnung Artengliederung		Budget 2023	Budget 2022	Rechnung 2021
	Aufwand	Ertrag	Aufwand	Ertrag
	ERFOLGSRECHNUNG	6'601'495	6'687'822	6'475'086.64
	Nettoergebnis	86'327	110'954	
	Aufwand	6'601'495	5'974'265	5'904'375.55
30	Personalaufwand	770'877	726'557	706'906.33
300	Behörden und Kommissionen	28'926	29'722	26'769.65
3000	Löhne, Tag- und Sitzungsgelder	28'926	29'722	26'769.65
3000.00	Entschädigungen, Tag- und Sitzungsgelder an Behörden u..	28'926	29'722	26'769.65
301	Löhne des Verwaltungs-+ Betriebspersonal	624'487	594'884	579'638.42
3010	Löhne des Verwaltungs-+ Betriebspersonal	624'487	594'884	579'638.42
3010.00	Löhne des Verwaltungs- und Betriebspersonals	624'487	594'884	584'662.52
3010.09	Erstattung von Lohn des Verwaltungs- und Betriebsperson..			-5'024.10
305	Arbeitgeberbeiträge	101'664	93'151	88'863.86
3050	AG-Beiträge AHV,IV,EO,ALV VV-Kosten	41'631	39'528	38'779.92
3050.00	AG-Beiträge AHV, IV, EO, ALV, VK	41'631	39'528	38'779.92
3052	AG-Beiträge an andere Pensionskassen	38'832	31'953	29'397.20
3052.00	AG-Beiträge an Pensionskassen	38'832	31'953	29'397.20
3053	AG-Beiträge an Unfallversicherungen	8'423	8'078	9'430.74
3053.00	AG-Beiträge an Unfall- und Personal-Haftpflichtversicherun..	8'423	8'078	9'430.74
3054	AG-Beiträge an Familienausgleichskasse	9'563	10'937	8'793.59
3054.00	AG-Beiträge an Familienausgleichskasse	9'563	10'937	8'793.59
3055	AG-Beiträge an KK-Taggeldversicherungen	3'215	2'655	2'462.41
3055.00	AG-Beiträge an Krankentaggeldversicherungen	3'215	2'655	2'462.41
309	Übriger Personalaufwand	15'800	8'800	11'634.40

Erfolgsrechnung

Budget / 12.10.2022 1.1.2023 - 31.12.2023 Pol. Gemeinde Basadingen
Politische Gemeinde Basadingen-Schlattingen

Erfolgsrechnung Artengliederung		Budget 2023	Budget 2022	Rechnung 2021			
		Aufwand	Ertrag	Aufwand	Ertrag	Aufwand	Ertrag
3090	Aus- + Weiterbildung des Personals	6'000		2'000		8'450.00	
3090.00	Aus- und Weiterbildung des Personals	6'000		2'000		8'450.00	
3099	Übriger Personalaufwand	9'800		6'800		3'184.40	
3099.00	Übriger Personalaufwand	9'800		6'800		3'184.40	
31	Sach- + Übriger Betriebsaufwand	3'252'456		2'785'931		2'806'971.10	
310	Material- + Warenaufwand	2'027'811		1'598'016		1'583'135.26	
3100	Büromaterial	9'500		9'500		11'768.95	
3100.00	Büromaterial	9'500		9'500		11'768.95	
3101	Betriebs-, Verbrauchsmaterial	1'992'261		1'566'166		1'554'211.51	
3101.00	Betriebs-, Verbrauchsmaterial und Handelswaren	2'650		3'450		4'018.63	
3101.01	Salz, Splitt für den Winterdienst	4'000		4'000		4'264.92	
3101.02	Treibstoffe	4'000		4'000		4'963.50	
3101.03	Signalisationsmaterial	2'500		1'000		782.09	
3101.07	Material für Hundetoiletten und Robidog	1'000		1'000		1'718.00	
3101.10	Stromankauf Naturstrom	5'191		5'152		10'292.10	
3101.11	Stromankauf heimische Produkte pV	72'601		50'207		39'317.33	
3101.12	Stromankauf aus Zertifikaten	27'973		14'171		15'846.31	
3101.13	Swissgrid Systemdienstleistungen (SDL)	58'277		19'454		21'623.28	
3101.14	Swissgrid kostendeckende Einspeisevergütung (KEV)	291'387		279'649		310'834.96	
3101.15	Netznutzung Vorlieferant	415'217		372'868		365'772.12	
3101.16	Stromankauf Vorlieferant	1'107'465		811'215		774'778.27	
3102	Drucksachen, Publikationen	23'470		19'770		14'839.05	
3102.00	Drucksachen, Publikationen	23'470		19'770		14'839.05	
3103	Fachliteratur, Zeitschriften	1'780		1'780		1'529.30	
3103.00	Fachliteratur, Zeitschriften	1'780		1'780		1'529.30	
3105	Lebensmittel	800		800		786.45	
3105.00	Lebensmittel	800		800		786.45	

Erfolgsrechnung

Budget / 12.10.2022 1.1.2023 - 31.12.2023 Pol. Gemeinde Basadingen
Politische Gemeinde Basadingen-Schlattingen

Erfolgsrechnung Artengliederung		Budget 2023	Budget 2022	Rechnung 2021			
		Aufwand	Ertrag	Aufwand	Ertrag	Aufwand	Ertrag
311	Nicht aktivierbare Anlagen	105'100		67'750		52'484.60	
3110	Büromöbel und -geräte, Schulmobiliar	1'000		1'000			
3110.00	Anschaffung Büromöbel und -geräte	1'000		1'000			
3111	Apparate, Maschinen, Geräte, Fz,Werkzeug	100'300		66'050		33'318.65	
3111.00	Anschaffung Apparate, Maschinen, Geräte, Fahrzeuge, We..	75'300		47'550		10'812.52	
3111.02	Anschaffung Wasserzähler	25'000		18'500		22'390.81	
3111.20	Anschaffung Maschinen und Geräte					115.32	
3112	Kleider, Wäsche, Vorhänge	500		500		617.85	
3112.00	Anschaffung Dienstkleider	500		500		617.85	
3113	Hardware	3'300		200		223.50	
3113.00	Anschaffung Hardware	3'300		200		223.50	
3118	Anschaffung von immateriellen Anlagen					18'324.60	
3118.00	Anschaffung von immateriellen Anlagen					18'324.60	
312	Ver- und Entsorgung	72'400		56'300		70'231.65	
3120	Ver- und Entsorgung	72'400		56'300		70'231.65	
3120.00	Ver- und Entsorgung Liegenschaften VV	57'700		43'600		56'250.25	
3120.05	Energie Pumpanlagen	14'700		12'700		13'981.40	
313	Dienstleistungen und Honorare	588'495		560'215		554'032.42	
3130	Dienstleistungen Dritter	395'315		350'585		382'444.82	
3130.00	Dienstleistungen Dritter	106'020		104'830		139'811.17	
3130.01	Telefonkosten	1'290		2'240		1'734.79	
3130.02	Porto	14'750		13'800		14'230.29	
3130.03	Kontospesen	4'100		4'100		3'537.41	
3130.04	Betriebskosten	5'000		7'000		8'221.65	
3130.05	div. DL Informatik	9'815		7'815		7'287.00	
3130.06	Mitglieder- und Verbandsbeiträge	104'240		66'000		68'581.84	
3130.10	Bundesfeier	2'000		2'000		570.27	
3130.11	Jungbürgerfeier	3'000		3'000			

Erfolgsrechnung

Budget / 12.10.2022 1.1.2023 - 31.12.2023 Pol. Gemeinde Basadingen
Politische Gemeinde Basadingen-Schlattingen

Erfolgsrechnung Artengliederung		Budget 2023	Budget 2022	Rechnung 2021
		Aufwand	Ertrag	Aufwand
3130.12	div. Einwohneranlässe	10'700		8'000
3130.30	Grüngutabfuhr	57'000		52'000
3130.31	div. Entsorgungs- und Recyclingkosten	11'000		14'000
3130.41	Netzpreiskalkulation	14'000		17'000
3130.44	Hoheitliche Kontrollen	20'000		20'000
3130.50	Messdienstleistungen	32'400		28'800
3131	Planung und Projektierung Dritter	54'550		59'250
3131.00	Planung und Projektierung Dritter	26'000		25'000
3131.07	Nachführung Grundbuch- und Vermessungswerk	28'550		34'250
3132	Honorare ext. Berater, Gutachter, Fachexp.	56'800		71'800
3132.00	Honorare externe Berater, Gutachter, Fachexperten etc.	56'800		71'800
3133	Informatik-Nutzungsaufwand	55'500		52'800
3133.00	Informatik-Nutzungsaufwand	55'500		52'800
3134	Sachversicherungsprämien	22'830		22'280
3134.00	Sachversicherungsprämien	22'830		22'280
3137	Steuern und Abgaben	3'500		3'500
3137.00	Steuern und Abgaben	3'500		3'500
314	Baulicher Unterhalt	319'050		341'650
3140	Unterhalt Grundstücken	2'700		2'700
3140.00	Unterhalt an Grundstücken	2'700		2'700
3141	Unterhalt Strassen / Verkehrswege	116'500		187'500
3141.00	Unterhalt Strassen/Verkehrswege	70'000		130'000
3141.20	Strassenreinigung	18'000		18'000
3141.30	Strassenbeleuchtungen und Strassensignale, Verkehrsspie..	13'500		14'500
3141.70	Verkehrsberuhigungsmassnahmen	15'000		25'000
3142	Unterhalt Wasserbau	5'000		5'000
3142.00	Unterhalt Wasserbau	5'000		5'000

Erfolgsrechnung

Budget / 12.10.2022 1.1.2023 - 31.12.2023 Pol. Gemeinde Basadingen
Politische Gemeinde Basadingen-Schlattingen

Erfolgsrechnung Artengliederung		Budget 2023	Budget 2022	Rechnung 2021			
		Aufwand	Ertrag	Aufwand	Ertrag	Aufwand	Ertrag
3143	Unterhalt Tiefbauten	143'050		79'450		106'554.75	
3143.00	Unterhalt Tiefbauten	96'700		32'600		24'069.16	
3143.01	Unterhalt Reservoire, Pumpstationen, Quellfassungen	500		2'000		35'474.86	
3143.02	Unterhalt Hydranten	1'500		1'500			
3143.03	Unterhalt Leitungsnetz	44'350		43'350		47'010.73	
3144	Unterhalt Hochbauten	51'800		67'000		12'598.63	
3144.00	Unterhalt Hochbauten, Gebäude	51'800		67'000		12'598.63	
315	Unterhalt Mobilien + immat. Anlagen	93'800		88'000		83'637.00	
3150	Unterhalt Büromöbel und -geräte, Schulmobiliar	500		500			
3150.00	Unterhalt der Büromöbel und -geräte	500		500			
3151	Apparate, Maschinen, Geräte, Fz, Werkzeug	36'700		30'200		33'379.70	
3151.00	Unterhalt Apparate, Maschinen, Geräte, Fahrzeuge, Werkz..	36'700		30'200		33'379.70	
3158	Unterhalt immaterielle Anlagen	56'600		57'300		50'257.30	
3158.00	Unterhalt immaterielle Anlagen	56'600		57'300		50'257.30	
316	Mieten, Leasing, Pachten, Benützungsgb.	35'200		35'200		35'148.25	
3160	Miete und Pacht Liegenschaften	32'000		32'000		32'000.00	
3160.00	Miete und Pacht Liegenschaften	32'000		32'000		32'000.00	
3162	Raten für operatives Leasing	3'200		3'200		3'148.25	
3162.00	Raten für operatives Leasing	3'200		3'200		3'148.25	
317	Spesenentschädigungen	3'150		3'350		6'968.10	
3170	Reisekosten und Spesen	3'150		3'350		6'968.10	
3170.00	Reisekosten und Spesen	3'150		3'350		6'968.10	
318	Wertberichtigungen auf Forderungen	7'000		6'500		12'597.13	
3180	Wertberichtigungen auf Forderungen					5'118.95	
3180.00	Wertberichtigungen auf Forderungen					5'118.95	

Erfolgsrechnung

Budget / 12.10.2022 1.1.2023 - 31.12.2023 Pol. Gemeinde Basadingen
Politische Gemeinde Basadingen-Schlattingen

Erfolgsrechnung Artengliederung		Budget 2023	Budget 2022	Rechnung 2021			
		Aufwand	Ertrag	Aufwand	Ertrag	Aufwand	Ertrag
3181	Tatsächliche Forderungsverluste	7'000		6'500		7'478.18	
3181.00	Tatsächliche Forderungsverluste	7'000		6'500		7'478.18	
319	Verschiedener Betriebsaufwand	450		28'950		28'449.31	
3192	Abgeltung von Rechten	450		450		449.60	
3192.00	Abgeltung von Rechten	450		450		449.60	
3199	Übriger Betriebsaufwand			28'500		27'999.71	
3199.00	Übriger Betriebsaufwand			28'500		27'999.71	
33	Abschreibungen Verwaltungsvermögen	607'382		583'912		536'339.00	
330	Abschreibungen Sachanlagen VV	552'619		539'132		490'576.00	
3300	Planmässige Abschreibungen Sachanlagen	552'619		539'132		490'576.00	
3300.00	Planmässige Abschreibungen Grundstücke VV allgemeiner..	3'388					
3300.10	Planmässige Abschreibungen Strassen / Verkehrswege VV..	83'756		79'956		70'106.00	
3300.20	Planmässige Abschreibungen Wasserbau VV allgemeiner ..	10'708		3'000		388.00	
3300.30	Planmässige Abschreibungen übrige Tiefbauten VV allgem..	2'625		1'500			
3300.31	Planmässige Abschreibungen übrige Tiefbauten VV Eigen..	336'748		331'634		304'688.00	
3300.40	Planmässige Abschreibungen Hochbauten VV allgemeiner ..	60'898		68'546		60'898.00	
3300.41	Planmässige Abschreibungen Hochbauten VV Eigenwirtsch..	7'051		7'051		7'051.00	
3300.60	Planmässige Abschreibungen Mobilien VV	6'969		6'969		6'969.00	
3300.61	Planmässige Abschreibungen Mobilien VV Eigenwirtschaft..	40'476		40'476		40'476.00	
332	Abschreibungen Immaterielle Anlagen	54'763		44'780		45'763.00	
3320	Planmässige Abschreibungen imm. Anlagen	54'763		44'780		45'763.00	
3320.90	Planmässige Abschreibungen übrige immaterielle Anlagen ..	26'983		17'000		17'983.00	
3320.91	Planmässige Abschreibungen übrige immaterielle Anlagen ..	27'780		27'780		27'780.00	
34	Finanzaufwand	40'020		40'460		41'178.46	
340	Zinsaufwand	40'020		40'360		40'280.32	

Erfolgsrechnung

Budget / 12.10.2022 1.1.2023 - 31.12.2023 Pol. Gemeinde Basadingen
Politische Gemeinde Basadingen-Schlattingen

Erfolgsrechnung Artengliederung		Budget 2023		Budget 2022		Rechnung 2021	
		Aufwand	Ertrag	Aufwand	Ertrag	Aufwand	Ertrag
3401	Verzinsung kurzfristige Finanzverbind.	5'000		5'000		294.37	
3401.00	Verzinsung kurzfristige Finanzverbindlichkeiten	5'000		5'000		294.37	
3406	Verzinsung langfristige Finanzverbind.	5'000		5'000		9'317.95	
3406.00	Verzinsung langfristige Finanzverbindlichkeiten	5'000		5'000		9'317.95	
3409	Übrige Passivzinsen	30'020		30'360		30'668.00	
3409.00	Übrige Passivzinsen	30'020		30'360		30'668.00	
341	Realisierte Kursverluste					1.00	
3411	Realisierte Verluste auf Sachanlagen FV					1.00	
3411.00	Realisierte Verluste auf Grundstücken FV					1.00	
343	Liegenschaftenaufwand Finanzvermögen			100		34.90	
3431	Nicht baulicher Unterhalt Liegensch. FV			100		34.90	
3431.10	Betriebs- und Verbrauchsmaterial			100		34.90	
349	Verschiedener Finanzaufwand					862.24	
3499	Übriger Finanzaufwand					862.24	
3499.00	Übriger Finanzaufwand					862.24	
35	Einlagen in Fonds und Spezialfinanz.	168'758		155'528		81'100.91	
350	Einlagen in Fonds + SpezFina FK	35'762					
3500	Einlagen in Spezialfinanzierungen des FK	35'762					
3500.00	Einlagen in Spezialfinanzierungen des FK	35'762					
351	Einlagen in Fonds + SpezFina im EK	132'996		155'528		81'100.91	
3510	Einlagen in Spezialfinanzierungen des EK	132'996		155'528		81'100.91	
3510.00	Einlage in Spezialfinanzierung des EK	132'996		155'528		81'100.91	
36	Transferaufwand	1'648'787		1'578'464		1'608'790.00	

Erfolgsrechnung

Budget / 12.10.2022 1.1.2023 - 31.12.2023 Pol. Gemeinde Basadingen
Politische Gemeinde Basadingen-Schlattingen

Erfolgsrechnung Artengliederung		Budget 2023	Budget 2022	Rechnung 2021
		Aufwand	Ertrag	Aufwand
				Ertrag
360	Ertragsanteile an Dritte	44'330		48'587.11
3601	... an Kantone und Konkordate	43'490		47'747.70
3601.00	Ertragsanteile an Kantone und Konkordate	43'490		47'747.70
3602	Ertragsanteile an Gemeinden	840		839.41
3602.00	Ertragsanteile an Gemeinden	840		839.41
361	Entschädigungen an Gemeinwesen	321'365		285'668.71
3612	... an Gemeinden	321'365		285'668.71
3612.00	Entschädigungen an Gemeinden und Gemeindezweckverb..	321'365		285'668.71
363	Beiträge an Gemeinwesen und Dritte	1'283'092		1'274'534.18
3631	... an den Kanton	512'850		463'505.95
3631.00	Beiträge an Kantone und Konkordate	365'150		332'482.00
3631.10	Prämienverbilligungsbeiträge an Kanton	146'700		130'171.35
3631.11	Gemeindeanteil an Verlustscheineinforderungen	1'000		852.60
3632	... an Gemeinden und Gemeindezweckverb	53'020		50'506.90
3632.00	Beiträge an Gemeinden und Gemeindezweckverbände	53'020		50'506.90
3634	... an öffentliche Unternehmungen	57'500		57'500.00
3634.00	Beiträge an öffentliche Unternehmungen	57'500		57'500.00
3635	... an private Unternehmungen	56'500		43'153.60
3635.02	Beiträge an Langzeitpflege an private Institutionen	18'000		17'249.95
3635.10	Kosten Aufhebung Prämienausstände	35'000		24'758.65
3635.11	Beiträge an Krankenkassen aufgrund von Verlustscheinen	2'500		
3635.13	Mahn-, Dossier- & Bearbeitungsgebühren	1'000		1'145.00
3636	... an private Organis ohne Erwerbszweck	206'685		162'875.35
3636.00	Beiträge an private Organisationen ohne Erwerbszweck	32'685		32'242.70
3636.01	Beiträge an private Institutionen	174'000		130'632.65

Erfolgsrechnung

Budget / 12.10.2022 1.1.2023 - 31.12.2023 Pol. Gemeinde Basadingen
Politische Gemeinde Basadingen-Schlattingen

Erfolgsrechnung Artengliederung		Budget 2023		Budget 2022		Rechnung 2021	
		Aufwand	Ertrag	Aufwand	Ertrag	Aufwand	Ertrag
3637	... an private Haushalte	396'537		380'537		496'992.38	
3637.00	Beiträge an private Haushalte	61'300		45'300		41'702.55	
3637.10	Beiträge an Thurgauerbürger	150'247		150'247		256'828.15	
3637.20	Unterstützungen an übrige Schweizerbürger	57'095		57'095		82'219.68	
3637.30	Unterstützung an Ausländer	109'554		109'554		96'044.65	
3637.40	Beiträge an Asylsuchende	18'341		18'341		20'197.35	
37	Durchlaufende Beiträge	16'000		10'000		19'685.75	
370	Durchlaufende Beiträge	16'000		10'000		19'685.75	
3701	an den Kanton	15'000		9'000		15'200.00	
3701.00	Durchlaufende Beträge an Kanton und Konkordate	15'000		9'000		15'200.00	
3705	an private Unternehmungen	1'000		1'000		2'085.75	
3705.00	Durchlaufende Beiträge an private Unternehmungen	1'000		1'000		2'085.75	
3707	an private Haushalte					2'400.00	
3707.00	Durchlaufende Beiträge an private Haushalte					2'400.00	
39	Interne Verrechnungen	97'215		93'413		103'404.00	
392	Interne Verrechnungen von Pacht, Mieten, Benützungskosten	22'943		22'981		23'002.00	
3920	iV von Pacht, Mieten, Benützungskosten	22'943		22'981		23'002.00	
3920.00	Interne Verrechnung von Pacht, Mieten, Benützungskosten	22'943		22'981		23'002.00	
393	Interne Verrechnungen von Betriebs- und Verwaltungskosten	74'272		70'432		80'402.00	
3930	iV von Betriebs- und Verwaltungskosten	74'272		70'432		80'402.00	
3930.00	Interne Verrechnung von Betriebs- und Verwaltungskosten	74'272		70'432		80'402.00	
4	Ertrag		6'687'822		6'085'219		6'475'086.64
40	Fiskalertrag		2'047'000		1'964'500		2'100'575.90
400	Direkte Steuern natürliche Personen		1'782'000		1'758'600		1'837'317.55

Erfolgsrechnung

Budget / 12.10.2022 1.1.2023 - 31.12.2023 Pol. Gemeinde Basadingen
Politische Gemeinde Basadingen-Schlattingen

Erfolgsrechnung Artengliederung		Budget 2023	Budget 2022	Rechnung 2021
		Aufwand	Ertrag	Aufwand
				Ertrag
4000	Einkommenssteuern natürliche Personen		1'464'000	1'474'200
4000.00	Einkommenssteuern natürliche Personen Rechnungsjahr		1'400'000	1'404'576.50
4000.10	Einkommenssteuern natürliche Personen früherer Jahre		64'000	114'429.25
4001	Vermögenssteuern natürliche Personen		188'000	172'200
4001.00	Vermögenssteuern natürliche Personen Rechnungsjahr		163'000	162'855.80
4001.10	Vermögenssteuern natürliche Personen früherer Jahre		25'000	24'161.30
4002	Quellensteuern natürliche Personen		130'000	112'200
4002.00	Quellensteuern natürliche Personen		130'000	112'200
401	Direkte Steuern juristische Personen		127'000	67'900
4010	Gewinnsteuern juristische Personen		127'000	67'900
4010.00	Gewinnsteuern juristische Personen Rechnungsjahr		91'000	53'000
4010.10	Gewinnsteuern juristische Personen früherer Jahre		36'000	14'900
403	Besitz- und Aufwandsteuern		138'000	138'000
4030	Strassenverkehrssteuern		120'000	120'000
4030.00	Strassenverkehrssteuern		120'000	118'352.00
4033	Hundetaxen		18'000	18'000
4033.00	Hundesteuern		18'000	18'155.00
41	Regalien und Konzessionen		16'400	16'400
410	Regalien		16'400	16'400
4100	Regalien		16'400	16'397.88
4100.01	Jagdgesellschaft und angrenzende Gemeinden		14'400	14'397.88
4100.02	Pächter und angrenzende Gemeinden		2'000	2'000.00
42	Entgelte		3'484'566	2'932'446
421	Gebühren für Amtshandlungen		71'400	66'900

Erfolgsrechnung

Budget / 12.10.2022 1.1.2023 - 31.12.2023 Pol. Gemeinde Basadingen
Politische Gemeinde Basadingen-Schlattingen

Erfolgsrechnung Artengliederung		Budget 2023	Budget 2022	Rechnung 2021
	Aufwand	Ertrag	Aufwand	Ertrag
4210	Gebühren für Amtshandlungen	71'400	66'900	78'188.62
4210.00	Gebühren für Amtshandlungen	50'200	49'500	49'638.62
4210.01	Baubewilligungsgebühren	20'000	15'000	26'150.00
4210.02	Einbürgerungsgebühren	1'200	2'400	2'400.00
424	Benützungsgebühren und Dienstleistungen	1'818'299	1'717'988	1'642'760.25
4240	Benützungsgebühren und Dienstleistungen	1'818'299	1'717'988	1'642'760.25
4240.00	Benützungsgebühren und Dienstleistungen	511'450	574'400	559'261.77
4240.03	Parkplatzgebühren	3'300	3'200	1'910.00
4240.11	Kehrichtgebühren	4'000	7'100	3'947.00
4240.14	Häckselgebühren	100	100	
4240.51	Netznutzung Haushalte	713'067	622'326	598'999.01
4240.52	Netznutzung Gewerbe	135'140	120'531	128'781.00
4240.53	Netznutzung Industrie	98'063	84'935	34'891.57
4240.54	Netznutzung Temporäranschlüsse	3'515	6'293	2'760.88
4240.75	Swissgrid Systemdienstleistungen (SDL)	58'277	19'454	20'306.14
4240.76	Swissgrid kostendeckende Einspeisevergütung (KEV)	291'387	279'649	291'902.88
425	Erlös aus Verkäufen	1'359'571	900'062	888'659.51
4250	Verkäufe	1'359'571	900'062	888'659.51
4250.00	Verkäufe	70'000	76'000	104'324.00
4250.61	Stromverkauf Haushalte	838'270	523'039	510'766.63
4250.62	Stromverkauf Gewerbe	202'915	124'365	123'305.48
4250.63	Stromverkauf Industrie	222'554	150'642	143'015.47
4250.64	Stromverkauf Temporäranschlüsse	1'385	2'336	1'311.39
4250.71	Thurgauer Naturstrom	5'863	5'848	5'936.54
4250.73	Stromverkauf erneuerbare Energie	18'584	17'832	
426	Rückerstattungen	234'796	246'996	380'924.93
4260	Rückerstattungen Dritter	234'796	246'996	380'924.93
4260.00	Rückerstattungen Dritter	41'500	55'700	94'540.53
4260.01	Rückerstattungen Betriebskosten	3'000	4'000	10'377.75
4260.21	Rückerstattung säumiger Prämienzahler	9'000	6'000	7'353.35

Erfolgsrechnung

Budget / 12.10.2022 1.1.2023 - 31.12.2023 Pol. Gemeinde Basadingen
Politische Gemeinde Basadingen-Schlattingen

Erfolgsrechnung Artengliederung		Budget 2023		Budget 2022		Rechnung 2021	
		Aufwand	Ertrag	Aufwand	Ertrag	Aufwand	Ertrag
4260.51	Rückvergütungen von Thurgauerbürgern		87'900		87'900		143'872.10
4260.52	Rückvergütungen von übrigen Schweizerbürgern		42'478		42'478		67'653.00
4260.53	Rückvergütungen von Ausländern		50'918		50'918		57'128.20
427	Bussen		500		500		210.00
4270	Bussen		500		500		210.00
4270.00	Bussen		500		500		210.00
44	Finanzertrag		113'120		111'960		111'838.72
440	Zinsertrag		30'020		30'360		32'679.27
4401	Zinsen Forderungen und Kontokorrente						2'011.27
4401.00	Zinsen Forderungen und Kontokorrente						130.75
4401.01	Zinsen auf Steuerforderungen						1'877.80
4401.03	Zinsen auf Depotguthaben						2.72
4409	Übrige Zinsen von Finanzvermögen		30'020		30'360		30'668.00
4409.00	Übrige Zinsen von Finanzvermögen		30'020		30'360		30'668.00
443	Liegenschaftsertrag FV		4'200		2'400		2'896.45
4430	Pacht- und Mietzinse Liegenschaften FV		4'200		2'400		2'550.00
4430.01	Mietzinse		4'200		2'400		2'550.00
4439	Übriger Liegenschaftenertrag FV						346.45
4439.01	Rückerstattungen Raumnebenkosten						346.45
447	Liegenschaftenertrag VV		78'900		79'200		76'263.00
4470	Pacht- und Mietzinse Liegenschaften VV		78'900		79'200		76'263.00
4470.00	Pacht- und Mietzinse Liegenschaften VV		53'900		59'900		56'153.00
4470.01	Mietzinse		25'000		19'300		20'110.00
45	Entnahmen aus Fonds und Spezialfinanzierung		1'669		108'446		183'798.35

Erfolgsrechnung

Budget / 12.10.2022 1.1.2023 - 31.12.2023 Pol. Gemeinde Basadingen
Politische Gemeinde Basadingen-Schlattingen

Erfolgsrechnung Artengliederung		Budget 2023	Budget 2022	Rechnung 2021
	Aufwand	Ertrag	Aufwand	Ertrag
451	Entnahmen aus Fonds+Spezfina im EK			183'798.35
		1'669	108'446	
4510	Entnahmen aus SpezFina des EK	1'669	108'446	183'798.35
4510.00	Entnahmen aus Spezialfinanzierungen des EK	1'669	108'446	183'798.35
46	Transferertrag	911'852	848'054	947'355.88
460	Anteil an Erträgen	340'000	291'000	434'325.20
4601	Anteil an Kantonserträgen und Konkordaten	295'000	245'000	388'942.20
4601.01	Liegenschaftssteuern	125'000	125'000	126'881.50
4601.02	Grundstückgewinnsteuer	170'000	120'000	258'217.70
4601.11	Alkohol- und Wirtepatente			3'843.00
4604	Anteile an Erträgen öffentlicher Unternehmungen	45'000	46'000	45'383.00
4604.00	Anteile an Erträgen öffentlicher Unternehmungen	45'000	46'000	45'383.00
461	Entschädigungen von Gemeinwesen	220'102	239'802	238'833.60
4611	Entschädigung vom Kanton	89'885	114'885	103'197.80
4611.00	Entschädigungen von Kanton	89'885	114'885	103'197.80
4612	Entschädigung von Gemeinden + Gemeindeverbänden	130'217	124'917	135'635.80
4612.00	Entschädigungen von Gemeinden und Gemeindezweckver..	130'217	124'917	135'635.80
462	Finanz- und Lastenausgleich	21'000	63'000	77'095.00
4621	Finanz- und Lastenausgleich von Kantonen und Konko..	21'000	63'000	77'095.00
4621.50	Finanzausgleichsbeiträge vom Kanton	21'000	63'000	77'095.00
463	Beiträge von Gemeinwesen und Dritten	153'500	129'180	151'775.58
4631	Beiträge vom Kanton	79'500	55'180	72'441.78
4631.00	Staatsbeiträge	24'500	6'300	13'666.40
4631.50	Staatsbeiträge an Pflegeleistungen der ambulanten Kranke..	55'000	48'880	58'775.38
4632	Beiträge von Gemeinden und Gemeindeverbänden	25'000	25'000	25'000.00

Erfolgsrechnung

Budget / 12.10.2022 1.1.2023 - 31.12.2023 Pol. Gemeinde Basadingen
Politische Gemeinde Basadingen-Schlattingen

Erfolgsrechnung Artengliederung		Budget 2023	Budget 2022	Rechnung 2021
	Aufwand	Ertrag	Aufwand	Ertrag
4632.00	Beiträge von Gemeinden und Gemeindezweckverbänden		25'000	25'000.00
4637	Beiträge von privaten Haushalten		49'000	54'333.80
4637.00	Beiträge von privaten Haushalten	49'000	49'000	54'333.80
466	Auflösung passiv. Investitionsbeiträge		124'572	45'130.00
4660	Planmässige Auflösung passiv.IR-Beiträge		124'572	45'130.00
4660.51	Planmässige Auflösung passivierter Investitionsbeiträge vo..	117'816	45'042	15'636.00
4660.71	Planmässige Auflösung passivierter Investitionsbeiträge vo..	59'234	79'530	29'494.00
469	Übriger Transferertrag	200	500	196.50
4699	Rückverteilungen	200	500	196.50
4699.10	Rückverteilung CO2-Abgabe	200	500	196.50
47	Durchlaufende Beiträge		10'000	19'685.75
470	Durchlaufende Beiträge		10'000	19'685.75
4707	Durchlaufende Beiträge von privaten Haushalten		10'000	19'685.75
4707.00	Durchlaufende Beiträge von privaten Haushalten	1'000	1'000	4'485.75
4707.01	an Kanton weiterzuleitende Schutzraumsatzabgaben	15'000	9'000	15'200.00
48	Ausserordentlicher Ertrag			1'286.85
489	Entnahmen aus dem Eigenkapital			1'286.85
4893	Entnahmen aus dem Eigenkapital aus Vorfinanzierung..			1'286.85
4893.00	Entnahmen aus Vorfinanzierungen des EK			1'286.85
49	Interne Verrechnungen	97'215	93'413	103'404.00
492	Interne Verrechnungen von Pacht, Mieten, Benützungsk..	22'943	22'981	23'002.00
4920	Int.Verr von Pacht,Mieten, Benützungsko.	22'943	22'981	23'002.00
4920.00	Interne Verrechnung von Pacht, Mieten, Benützungskosten	22'943	22'981	23'002.00

Erfolgsrechnung

Budget / 12.10.2022 1.1.2023 - 31.12.2023 Pol. Gemeinde Basadingen
Politische Gemeinde Basadingen-Schlattingen

Erfolgsrechnung Artengliederung		Budget 2023		Budget 2022		Rechnung 2021	
		Aufwand	Ertrag	Aufwand	Ertrag	Aufwand	Ertrag
493	Interne Verrechnungen von Betriebs- und Verwaltungs..		74'272		70'432		80'402.00
4930	Int.Verr von Betriebs-+Verwaltungskosten		74'272		70'432		80'402.00
4930.00	Interne Verrechnung von Betriebs- und Verwaltungskosten		74'272		70'432		80'402.00
9	Abschlusskonten					570'711.09	
9	Abschluss Erfolgsrechnung					570'711.09	
900	Abschluss allgemeiner Haushalt					570'711.09	
9000	Ertragsüberschuss Erfolgsrechnung					570'711.09	
9000.00	Ertragsüberschuss					570'711.09	

Investitionsrechnung

Budget / 112.10.2022 1.1.2023 - 31.12.2023 Pol. Gemeinde Basadingen
Politische Gemeinde Basadingen-Schlattingen

Nummer	Investitionsrechnung	Budget 2023		Budget 2022		Rechnung 2021
		Ausgaben	Einnahmen	Ausgaben	Einnahmen	
01	Investitionsrechnung Nettoergebnis	1'787'000	779'500 1'007'500	1'946'000	898'600 1'047'400	1'329'132.56 1'329'132.56
0	ALLGEMEINE VERWALTUNG Nettoergebnis	130'000	130'000	415'000	149'500 265'500	210'182.20 210'182.20
2	Allgemeine Dienste Nettoergebnis	130'000	130'000	415'000	149'500 265'500	210'182.20 210'182.20
029	Verwaltungsliegenschaften, übriges	130'000		415'000	149'500	210'182.20
0290	Verwaltungsliegenschaften, übriges Nettoergebnis	130'000	130'000	415'000	149'500 265'500	210'182.20 210'182.20
5040.02	Schallisolation Rodenberghalle					163'082.95
5040.03	Sanierung Garagengebäude Rychgass 2	130'000		130'000		
5040.04	Altlastensanierung Kugelfänge Schützhäuser 54+55			285'000		
5290.05	Überarbeitung Gemeindearchiv					47'099.25
630002	Rückerstattung Bund Altlastensanierung Kugelfänge Schützhäuser 54+55				95'000	
632002	Rückerstattung Gemeinden/Vereine Altlastensanierung Kugelfänge Schützhäuser 54+55				54'500	
3	KULTUR, SPORT UND FREIZEIT Nettoergebnis			60'000	60'000	
34	Sport und Freizeit Nettoergebnis			60'000	60'000	
342	Freizeit			60'000		

Investitionsrechnung

Budget / 112.10.2022 1.1.2023 - 31.12.2023 Pol. Gemeinde Basadingen
Politische Gemeinde Basadingen-Schlattingen

Nummer	Investitionsrechnung	Budget 2023		Budget 2022		Rechnung 2021
		Ausgaben	Einnahmen	Ausgaben	Einnahmen	
3420	Freizeit			60'000		
	Nettoergebnis				60'000	
5030.45	Spielplatz Schulhaus Basadingen			60'000		
6	VERKEHR UND NACHRICHTENÜBERMITTLUNG	296'000	96'000	381'000	96'000	109'770.80
	Nettoergebnis		200'000		285'000	109'770.80
61	Strassenverkehr	296'000	96'000	381'000	96'000	109'770.80
	Nettoergebnis		200'000		285'000	109'770.80
615	Gemeindestrassen	296'000	96'000	381'000	96'000	109'770.80
6150	Gemeindestrassen	296'000	96'000	381'000	96'000	109'770.80
	Nettoergebnis		200'000		285'000	109'770.80
5010.11	Sanierung Trüllikerstrasse					15'237.95
5010.12	Erschliessung Rathlenbuck					1'622.95
5010.13	Entwässerung Eschenwies					92'909.90
5010.15	Sanierung Gemeindehausstrasse 54			150'000		
5010.16	Erschliessung Ziegeleistrasse	96'000		96'000		
5010.17	Anpassung Bushaltestellen			135'000		
5010.18	Sanierung Dorfstrasse Schlattingen ST	200'000				
630003	Rückerstattung Erschliessung Ziegeleistrasse		96'000		96'000	
7	UMWELTSCHUTZ UND RAUMORDNUNG	841'000	564'200	634'000	530'600	300'791.16
	Nettoergebnis		276'800		103'400	106'221.75
71	Wasserversorgung	151'000	160'100	151'000	138'800	28'767.55
	Nettoergebnis	9'100			12'200	13'644.88

Investitionsrechnung

Budget / 112.10.2022 1.1.2023 - 31.12.2023 Pol. Gemeinde Basadingen
Politische Gemeinde Basadingen-Schlattingen

Nummer	Investitionsrechnung	Budget 2023		Budget 2022		Rechnung 2021	
		Ausgaben	Einnahmen	Ausgaben	Einnahmen		
710	Wasserversorgung	151'000	160'100	151'000	138'800	42'412.43	28'767.55
7101	Wasserwerk [Gemeindebetrieb]	151'000	160'100	151'000	138'800	42'412.43	28'767.55
	Nettoergebnis	9'100			12'200		13'644.88
5030.28	Sanierung Trüllikerstrasse					20'123.34	
5030.29	Sanierung VK Hemmental					22'289.09	
5030.43	Sanierung Gemeindehausstrasse 54			120'000			
5030.51	Erschliessung Ziegeleistrasse	31'000		31'000			
5030.53	Sanierung Dorfstrasse Schlattingen WA	120'000					
6130.09	Rückerstattung WA VK Hemmental						4'098.14
6130.10	Rückerstattung WA Sanierung Trüllikerstrasse						15'169.41
630003	Rückerstattung Erschliessung Ziegeleistrasse		31'000		31'000		
6350.00	Investitionsbeiträge von privaten Unternehmungen		114'300		73'500		
6370.00	Investitionsbeiträge von privaten Haushalten		14'800		34'300		9'500.00
72	Abwasserbeseitigung	613'000	388'100	348'000	346'800	98'437.80	19'366.61
	Nettoergebnis		224'900		1'200		79'071.19
720	Abwasserbeseitigung	613'000	388'100	348'000	346'800	98'437.80	19'366.61
7201	Abwasserbeseitigung [Gemeindebetrieb]	613'000	388'100	348'000	346'800	98'437.80	19'366.61
	Nettoergebnis		224'900		1'200		79'071.19
5030.32	Erschliessung Rathlebuck					2'012.20	
5030.34	Entwässerung Eschenwis					82'881.50	

Investitionsrechnung

Budget / 112.10.2022 1.1.2023 - 31.12.2023 Pol. Gemeinde Basadingen
Politische Gemeinde Basadingen-Schlattingen

Nummer	Investitionsrechnung	Budget 2023		Budget 2022		Rechnung 2021
		Ausgaben	Einnahmen	Ausgaben	Einnahmen	
5030.43	Sanierung Gemeindehausstrasse 54			10'000		
5030.44	Hochwasserschutz Chrüzweg	270'000		270'000		13'544.10
5030.51	Erschliessung Ziegeleistrasse	68'000		68'000		
5030.53	Sanierung Dorfstrasse Schlattingen AW	275'000				
630003	Rückerstattung Erschliessung Ziegeleistrasse		68'000		68'000	
6310.06	Rückerstattung Hochwasserschutz Chrüzweg		162'000		162'000	
6350.00	Investitionsbeiträge von privaten Unternehmungen		140'300		73'500	6'281.06
6370.00	Investitionsbeiträge von privaten Haushalten		17'800		43'300	13'085.55
73	Abfallwirtschaft	32'000	16'000	90'000	45'000	39'924.00
	Nettoergebnis		16'000		45'000	43'445.46
730	Abfallwirtschaft	32'000	16'000	90'000	45'000	39'924.00
7301	Abfallwirtschaft [Gemeindebetrieb]	32'000	16'000	90'000	45'000	39'924.00
	Nettoergebnis		16'000		45'000	43'445.46
5030.39	Einführung Unterflurcontainer	32'000		90'000		83'369.46
6130.08	Rückerstattung Einführung Unterflurcontianer		16'000		45'000	39'924.00
74	Verbauungen					143'900.12
	Nettoergebnis					68'831.88
741	Gewässerverbauungen					143'900.12
7410	Gewässerverbauungen					143'900.12
	Nettoergebnis					68'831.88

Investitionsrechnung

Budget / 112.10.2022 1.1.2023 - 31.12.2023 Pol. Gemeinde Basadingen
Politische Gemeinde Basadingen-Schlattingen

Nummer	Investitionsrechnung	Budget 2023		Budget 2022		Rechnung 2021
		Ausgaben	Einnahmen	Ausgaben	Einnahmen	
5020.03	Revitalisierung Geisslibach Abschnitt 10					141'481.17
5020.04	Revitalisierung Geisslibach Abschnitt 4					2'418.95
6120.00	Rückerstattung Dritter Revitalisierung Geisslibach Ab. 10					85'000.00
6310.05	Rückersattung Sanierung Geisslibach Absch. 10					127'732.00
79	Raumordnung	45'000		45'000		38'893.10
	Nettoergebnis		45'000		45'000	38'892.10
790	Raumordnung	45'000		45'000		38'893.10
7900	Raumordnung	45'000		45'000		38'893.10
	Nettoergebnis		45'000		45'000	38'892.10
5290.01	Gestaltungsplan Rathlenbuck					1'324.15
5290.04	Revision Ortsplanung	45'000		45'000		23'110.15
5290.06	Gestaltungsplan Ziegeleistrasse					14'458.80
6000.00	Übertragung von Grundstücken in FV					1.00
8	VOLKSWIRTSCHAFT	520'000	119'300	456'000	122'500	289'875.49
	Nettoergebnis		400'700		333'500	278'375.49
87	Brennstoffe und Energie	520'000	119'300	456'000	122'500	289'875.49
	Nettoergebnis		400'700		333'500	278'375.49
871	Elektrizität	520'000	119'300	456'000	122'500	289'875.49
8711	Elektrizitätswerk /-netz [Gemeindebetrieb]	520'000	119'300	456'000	122'500	289'875.49
	Nettoergebnis		400'700		333'500	278'375.49
5030.28	Sanierung Trüllikerstrasse					72'846.61

Investitionsrechnung

Budget / 112.10.2022 1.1.2023 - 31.12.2023 Pol. Gemeinde Basadingen
Politische Gemeinde Basadingen-Schlattingen

Nummer	Investitionsrechnung	Budget 2023		Budget 2022		Rechnung 2021
		Ausgaben	Einnahmen	Ausgaben	Einnahmen	
5030.29	VK Hemmental					84'765.95
5030.35	Ers. MS-Kabel Höhenweg-Werkhof					47'464.42
5030.36	Sanierung TS Wiesental (WEVA Anlage)					34'355.60
5030.37	Sanierung TS Wolfgruben (WEVA Anlage)					19'643.22
5030.38	Sanierung VK Diessenhoferste. 38					30'689.69
5030.43	Sanierung Gemeindehausstrasse 54			240'000		
5030.46	Ersatz Trafo Industrie 55			35'000		110.00
5030.47	Ersatz Trafo Obstgarten			35'000		
5030.48	Ringschluss TS Industrie - Obstgarten			29'000		
5030.49	Sanierung VK Gupfen			35'000		
5030.50	Sanierung VK Schulstrasse 24			35'000		
5030.51	Erschliessung Ziegeleistrasse	47'000		47'000		
5030.53	Sanierung Dorfstrasse Schlattingen EW	315'000				
5030.54	Sanierung TS Dorf 55	38'000				
5030.55	San. TS Werkhof, Trafowechsel	69'000				
5030.56	San. MS Höhenweg, Trafowechsel	16'000				
5030.57	Ersatz VK Sommeraustrasse	35'000				
630003	Rückerstattung Erschliessung Ziegeleistrasse		47'000		47'000	

Investitionsrechnung

Budget / 112.10.2022 1.1.2023 - 31.12.2023 Pol. Gemeinde Basadingen
Politische Gemeinde Basadingen-Schlattingen

Nummer	Investitionsrechnung	Budget 2023		Budget 2022		Rechnung 2021
		Ausgaben	Einnahmen	Ausgaben	Einnahmen	
6350.00	Investitionsbeiträge von privaten Unternehmungen		62'300		47'000	
6370.00	Investitionsbeiträge von privaten Haushalten		10'000		28'500	11'500.00
9	FINANZEN					
	Nettoergebnis					312'291.16 704'550.24
99	Nicht aufgeteilte Posten					
	Nettoergebnis					312'291.16 704'550.24
999	Abschluss					312'291.16 704'550.24
9999	Abschluss					312'291.16 704'550.24
	Nettoergebnis					212'733.00
5900.00	Passivierte Einnahmen allgemeiner Haushalt					
5900.01	Passivierte Einnahmen Wasserwerk					28'767.55
5900.02	Passivierte Einnahmen Abwasserbeseitigung					19'366.61
5900.03	Passivierte Einnahmen Abfallwirtschaft					39'924.00
5900.04	Passivierte Einnahmen Elektrizitätswerk					11'500.00
6900.00	Aktivierete Ausgaben allgemeiner Haushalt					502'746.22
6900.01	Aktivierete Ausgaben Wasserwerk					42'412.43
6900.02	Aktivierete Ausgaben Abwasserbeseitigung					98'437.80
6900.03	Aktivierete Ausgaben Abfallwirtschaft					83'369.46
6900.04	Aktivierete Ausgaben Elektrizitätswerk					289'875.49

Investitionsrechnung

Budget / 12.10.2022 1.1.2023 - 31.12.2023 Pol. Gemeinde Basadingen
Politische Gemeinde Basadingen-Schlattingen

Nummer	Investitionsrechnung Artengliederung	Budget 2023		Budget 2022		Rechnung 2021	
		Ausgaben	Einnahmen	Ausgaben	Einnahmen	Ausgaben	Einnahmen
	INVESTITIONSRECHNUNG	1'787'000	779'500	1'946'000	898'600	2'137'282.93	1'884'907.01
	Investitionsausgaben	1'787'000		1'946'000		2'137'282.93	
50	Sachanlagen	1'742'000		1'901'000		1'592'289.07	
501	Strassen / Verkehrswege	296'000		381'000		123'344.90	
5010	Strassen / Verkehrswege	296'000		381'000		123'344.90	
5010.11	Sanierung Trüllikerstrasse					15'237.95	
5010.12	Erschliessung Rathlebuck					1'622.95	
5010.13	Entwässerung Eschenwis					106'484.00	
5010.15	Sanierung Gemeindehausstrasse 54			150'000			
5010.16	Erschliessung Ziegeleistrasse	96'000		96'000			
5010.17	Anpassung Bushaltestellen			135'000			
5010.18	Sanierung Dorfstrasse Schlattingen	200'000					
502	Wasserbau					567'587.27	
5020	Wasserbau					567'587.27	
5020.03	Revitalisierung Geisslibach Abschnitt 10					565'168.32	
5020.04	Revitalisierung Geisslibach Abschnitt 4					2'418.95	
503	Tiefbauten	1'316'000		1'105'000		738'273.95	
5030	Tiefbauten	1'316'000		1'105'000		738'273.95	
5030.27	Sanierung Azenwiesstrasse					164'694.93	
5030.28	Sanierung Trüllikerstrasse					144'982.90	
5030.29	VK Hemmental					107'055.04	
5030.32	Erschliessung Rathlebuck					2'012.20	
5030.34	Entwässerung Eschenwis					90'223.70	
5030.35	Ers. MS-Kabel HöhenwegWerkhof					47'464.42	
5030.36	Sanierung TS Wiesental (WEVA Anlage)					34'355.60	
5030.37	Sanierung TS Wolfgruben (WEVA Anlage)					19'643.22	
5030.38	Sanierung VK Diessenhoferstrasse 38					30'689.69	
5030.39	Einführung Unterflurcontainer	32'000		90'000		83'369.46	

Investitionsrechnung

Budget / 12.10.2022 1.1.2023 - 31.12.2023 Pol. Gemeinde Basadingen
Politische Gemeinde Basadingen-Schlattingen

Nummer	Investitionsrechnung Artengliederung	Budget 2023		Budget 2022		Rechnung 2021	
		Ausgaben	Einnahmen	Ausgaben	Einnahmen	Ausgaben	Einnahmen
5030.42	VST Kürzung Sanierung Azenwiesstrasse					128.69	
5030.43	Sanierung Gemeindehausstrasse 54			370'000			
5030.44	Hochwasserschutz Chrüzweg	270'000		270'000		13'544.10	
5030.44	Spielplatz Schulhaus Basadingen			60'000			
5030.46	Ers. Trafo Industrie 55			35'000		110.00	
5030.47	Ersatz Trafo Obstgarten			35'000			
5030.48	Ringschluss TS Industrie - Obstgarten			29'000			
5030.49	Sanierung VK Gupfen			35'000			
5030.50	Sanierung VK Schulstrasse 24			35'000			
5030.51	Erschliessung Ziegeleistrasse	146'000		146'000			
5030.53	Sanierung Dorfstrasse Schlattingen	710'000					
5030.54	Sanierung TS Dorf 55	38'000					
5030.55	San. TS Werkhof, Trafowechsel	69'000					
5030.56	San. MS Höhenweg, Trafowechsel	16'000					
5030.57	Ersatz VK Sommeraustrasse	35'000					
504	Hochbauten	130'000		415'000		163'082.95	
5040	Hochbauten	130'000		415'000		163'082.95	
5040.02	Schallisolation Rodenberghalle					163'082.95	
5040.03	Sanierung Garagengebäude Rychgass 2	130'000		130'000			
5040.04	Altlastensanierung Kugelfänge Schützhäuser 54+55			285'000			
52	Immaterielle Anlagen	45'000		45'000		232'702.70	
529	Übrige immaterielle Anlagen	45'000		45'000		232'702.70	
5290	Übrige immaterielle Anlagen	45'000		45'000		232'702.70	
5290.01	Gestaltungsplan Rathlenbuck					61'698.50	
5290.04	Revision Ortsplanung	45'000		45'000		66'628.65	
5290.05	Überarbeitung Gemeindearchiv					89'916.75	
5290.06	Gestaltungsplan Ziegeleistrasse					14'458.80	
59	Übertrag an Bilanz					312'291.16	
590	Passivierungen					312'291.16	

Investitionsrechnung

Budget / 12.10.2022 1.1.2023 - 31.12.2023 Pol. Gemeinde Basadingen
Politische Gemeinde Basadingen-Schlattingen

Nummer	Investitionsrechnung Artengliederung	Budget 2023		Budget 2022		Rechnung 2021	
		Ausgaben	Einnahmen	Ausgaben	Einnahmen	Ausgaben	Einnahmen
5900	Passivierte Einnahmen					312'291.16	
5900.00	Passivierte Einnahmen					212'733.00	
5900.01	Passivierte Einnahmen Wasserwerk					28'767.55	
5900.02	Passivierte Einnahmen Abwasserbeseitigung					19'366.61	
5900.03	Passivierte Einnahmen Abfallwirtschaft					39'924.00	
5900.04	Passivierte Einnahmen Elektrizitätswerk					11'500.00	
	Investitionseinnahmen		779'500		898'600		1'884'907.01
60	Abgang von Sachanlagen						1.00
600	Abgang von Grundstücken						1.00
6000	Abgang von Grundstücken						1.00
6000.00	Übertragung von Grundstücken ins Finanzvermögen						1.00
61	Rückerstattungen Invest. auf Rg. Dritter		16'000		45'000		144'191.55
612	Rückerstatt. Invest. auf Rg. Dritter Wasserbau						85'000.00
6120	Rückerstattungen Dritter für IR in Wasserbau						85'000.00
6120.00	Rückerstattung Dritter Revitalisierung Geisslibach Ab. 10						85'000.00
613	Rückerstatt. Invest. auf Rg. Dritter Tiefbau		16'000		45'000		59'191.55
6130	Rückerstattungen Dritter für IR ü/Tiefbau		16'000		45'000		59'191.55
6130.08	Rückerstattung Einführung Unterflurcontainer		16'000		45'000		39'924.00
6130.09	Rückerstattung WA VK Hemmental						4'098.14
6130.10	Rückerstattung WA Sanierung Trüllikerstrasse						15'169.41
63	Investitionsbeiträge		763'500		853'600		723'873.06
630	Investitionsbeiträge vom Bund		242'000		337'000		
6300	IR-Beiträge vom Bund		242'000		337'000		
6300.02	Rückerstattung Bund Altlastensanierung Kugelfänge Schüt..				95'000		
6300.03	Rückerstattung Erschliessung Ziegeleistrasse		242'000		242'000		

Investitionsrechnung

Budget / 12.10.2022 1.1.2023 - 31.12.2023 Pol. Gemeinde Basadingen
Politische Gemeinde Basadingen-Schlattingen

Nummer	Investitionsrechnung Artengliederung	Budget 2023		Budget 2022		Rechnung 2021	
		Ausgaben	Einnahmen	Ausgaben	Einnahmen	Ausgaben	Einnahmen
631	Investitionsbeiträge vom Kanton		162'000		162'000		127'732.00
6310	IR-Beiträge vom Kanton		162'000		162'000		127'732.00
6310.05	Rückerstattung Revitalisierung Geisslibach Absch. 10						127'732.00
6310.06	Rückerstattung Hochwasserschutz Chrüzweg		162'000		162'000		
632	IR-Beitr. von Gemeinde und Gemeindeverbände				54'500		
6320	IR-Beiträge von Gde + Gdeverbänden				54'500		
6320.02	Rückerstattung Vereine/Gemeinden Altlastensanierung Ku..				54'500		
635	IR-Beitr. von private Unternehmungen		316'900		194'000		6'281.06
6350	IR-Beiträge von priv. Unternehmungen		316'900		194'000		6'281.06
6350.00	Investitionsbeiträge von privaten Unternehmungen		316'900		194'000		6'281.06
637	IR-Beitr. von privaten Haushalte		42'600		106'100		589'860.00
6370	IR-Beiträge von privaten Haushalten		42'600		106'100		589'860.00
6370.00	Investitionsbeiträge von privaten Haushalten		42'600		106'100		589'860.00
69	Übertrag an Bilanz						1'016'841.40
690	Aktivierungen						1'016'841.40
6900	Aktivierte Ausgaben						1'016'841.40
6900.00	Aktivierte Ausgaben						502'746.22
6900.01	Aktivierte Ausgaben Wasserwerk						42'412.43
6900.02	Aktivierte Ausgaben Abwasserbeseitigung						98'437.80
6900.03	Aktivierte Ausgaben Abfallwirtschaft						83'369.46
6900.04	Aktivierte Ausgaben Elektrizitätswerk						289'875.49

Ergebnis - Pol. Gemeinde Basadingen

Budget / 18.10.2022 1.1.2023 - 31.12.2023 Pol. Gemeinde Basadingen
Politische Gemeinde Basadingen-Schlattingen

	Erfolgs- und Finanzierungsausweis	Budget 2023	Budget 2022	Rechnung 2021
ERFOLGSRECHNUNG				
Betrieblicher Aufwand				
30	Personalaufwand	770'877	726'557	706'906.33
31	Sach- und übriger Betriebsaufwand	3'252'456	2'785'931	2'806'971.10
33	Abschreibungen Verwaltungsvermögen	607'382	583'912	536'339.00
35	Einlagen in Fonds und Spezialfinanzierungen	168'758	155'528	81'100.91
36	Transferaufwand	1'648'787	1'578'464	1'608'790.00
37	Durchlaufende Beiträge	16'000	10'000	19'685.75
	Total Betrieblicher Aufwand	6'464'260	5'840'392	5'759'793.09
Betrieblicher Ertrag				
40	Fiskalertrag	2'047'000	1'964'500	2'100'575.90
41	Regalien und Konzessionen	16'400	16'400	16'397.88
42	Entgelte	3'484'566	2'932'446	2'990'743.31
43	Verschiedene Erträge	0	0	0.00
45	Entnahmen aus Fonds und Spezialfinanzierungen	1'669	108'446	183'798.35
46	Transferertrag	911'852	848'054	947'355.88
47	Durchlaufende Beiträge	16'000	10'000	19'685.75
	Total Betrieblicher Ertrag	6'477'487	5'879'846	6'258'557.07
	Ergebnis aus betrieblicher Tätigkeit	13'227	39'454	498'763.98
Ergebnis aus Finanzierung				
34	Finanzaufwand	40'020	40'460	41'178.46
44	Finanzertrag	113'120	111'960	111'838.72
	Ergebnis aus Finanzierung	73'100	71'500	70'660.26
	Operatives Ergebnis	86'327	110'954	569'424.24
38	Ausserordentlicher Aufwand	0	0	0.00
48	Ausserordentlicher Ertrag	0	0	1'286.85
	Ausserordentliches Ergebnis	0	0	1'286.85
	Gesamtergebnis Erfolgsrechnung (+ = Ertragsüberschuss / - = Aufwandüberschuss)	86'327	110'954	570'711.09

Lizenz: Gemeinde Basadingen-Schlattingen | 18.10.2022

Seite 1

Ergebnis - Pol. Gemeinde Basadingen

Budget / 18.10.2022 1.1.2023 - 31.12.2023 Pol. Gemeinde Basadingen
Politische Gemeinde Basadingen-Schlattingen

	Erfolgs- und Finanzierungsausweis	Budget 2023	Budget 2022	Rechnung 2021
INVESTITIONSRECHNUNG				
Investitionsausgaben				
50	Sachanlagen	1'742'000	1'901'000	930'849.05
51	Investitionen auf Rechnung Dritter	0	0	0.00
52	Immaterielle Anlagen	45'000	45'000	85'992.35
54	Darlehen	0	0	0.00
55	Beteiligungen, Grundkapitalien	0	0	0.00
56	Investitionsbeiträge	0	0	0.00
58	Ausserordentliche Investitionen	0	0	0.00
	Total Investitionsausgaben	1'787'000	1'946'000	1'016'841.40
Investitionseinnahmen				
60	Übertragung von Sachanlagen in das Finanzvermögen	0	0	1.00
61	Rückerstattungen	16'000	45'000	144'191.55
62	Abgang immaterielle Anlagen	0	0	0.00
63	Investitionsbeiträge	763'500	853'600	168'098.61
64	Rückzahlung von Darlehen	0	0	0.00
65	Übertragung von Beteiligungen	0	0	0.00
66	Rückzahlung eigener Investitionsbeiträge	0	0	0.00
68	Ausserordentliche Investitionseinnahmen	0	0	0.00
	Total Investitionseinnahmen	779'500	898'600	312'291.16
	Ergebnis Investitionsrechnung	1'007'500	1'047'400	704'550.24
	Selbstfinanzierung	683'748	617'376	957'935.80
	Finanzierungsergebnis (+ = Finanzierungsüberschuss / - = Finanzierungsfehlbetrag)	-323'752	-430'024	253'385.56

Lizenz: Gemeinde Basadingen-Schlattingen | 18.10.2022

Seite 2

		Niederspannung 230V / 400V			Mittelspannung mit eigenem Trafo	
Gültig ab 01.01.2023 bis 31.12.2023		Haushalt Basis	Leistungspreis	Baustrom	MS 1	MS 2
Hochtarif: Mo - Fr 07.00 - 20.00 Uhr und Sa 07.00 - 13.00 Uhr Niedertarif: übrige Zeiten Sperrzeiten: 11.40-12.20 Uhr (Wärmepumpen, Speicherheizung)		< 100 MWh/a	> 100 MWh/a		17 kV - Messung	400 V - Messung
Grundgebühr exkl. MwSt.	Fr./Monat	10.00	30.00	25.00	80.00	30.00
Grundgebühr inkl. MwSt.	Fr./Monat	10.77	32.31	26.93	86.16	32.31
Hochtarif						
Energie ¹⁾	Rp./kWh	10.60	9.80	10.60	9.40	Zuschlag auf Arbeit und Leistung von 2% für Trafoverluste
Netznutzung	Rp./kWh	8.90	3.00	22.00	2.20	
Systemdienstleistung SDL	Rp./kWh	0.46	0.46	0.46	0.46	
Netzzuschlag erneuerbare Energien (KEV)	Rp./kWh	2.30	2.30	2.30	2.30	
Total Hochtarif exkl. MwSt.	Rp./kWh	22.26	15.56	35.36	14.36	
Total Hochtarif inkl. MwSt.	Rp./kWh	23.97	16.76	38.08	15.47	
Niedertarif						
Energie	Rp./kWh	10.60	9.80	10.60	9.40	
Netznutzung	Rp./kWh	6.40	2.40	22.00	1.20	
Systemdienstleistung SDL	Rp./kWh	0.46	0.46	0.46	0.46	
Netzzuschlag erneuerbare Energien (KEV)	Rp./kWh	2.30	2.30	2.30	2.30	
Total Niedertarif exkl. MwSt.	Rp./kWh	19.76	14.96	35.36	13.36	
Total Niedertarif inkl. MwSt.	Rp./kWh	21.28	16.11	38.08	14.39	
Leistung / Monat exkl. MwSt.	Fr./kW		10.00		10.00	
Blindenergie ²⁾ exkl. MwSt.	Rp./kVarh		0.00		0.00	
Rückliefertarif 2022 exkl. MwSt.						
Energie aus Photovoltaik (exkl. ökologischem Mehrwert) ³⁾	Rp./kWh	8.60				

¹⁾ Gemäss Energiegesetz des Kantons Thurgau besteht das Basisangebot ausschliesslich aus erneuerbaren Energien. Zur Förderung des Energiewandels und der Produktion thurgauer Energie, stehen Ihnen weitere Produkte zur Auswahl. Detaillierte Informationen auf der Rückseite und unter: "www.thurgauer-naturstrom.ch".

²⁾ Aufgrund geänderter Blindenergieverrechnung unserer Vorlieger wird die bisherige Verrechnung ausgesetzt. Über die Einführung einer angepassten Form wird frühzeitig informiert.

³⁾ Zur Vermarktung des ökologischen Mehrwertes kann ein Vertrag mit dem Thurgauer Naturstrom eingegangen werden. Kontaktdaten unter "www.thurgauer-naturstrom.ch".

Tarifblatt gemäss Beschluss des Gemeinderates Basadingen-Schlattingen vom 11.07.2022

Stromkennzeichnung

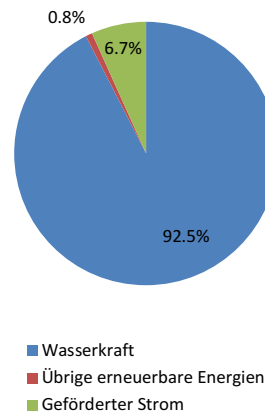
Ihr Stromlieferant: Basadingen-Schlattingen

Kontakt: Herr Peter Mathys

Bezugsjahr: **2021**

Der gesamthaft unseren Kundinnen und Kunden gelieferte Strom wurde produziert aus:

in %	Total	aus der Schweiz
Erneuerbare Energien	100.0%	100.0%
Wasserkraft	92.5%	92.5%
Übrige erneuerbare Energien	0.8%	0.8%
Sonnenenergie	0.5%	0.5%
Windenergie	0.0%	0.0%
Biomasse	0.3%	0.3%
Geothermie	0.0%	0.0%
Geförderter Strom ¹⁾	6.7%	6.7%
Nicht erneuerbare Energien	0.0%	0.0%
Kernenergie	0.0%	0.0%
Fossile Energieträger	0.0%	0.0%
Erdöl	0.0%	0.0%
Erdgas	0.0%	0.0%
Kohle	0.0%	0.0%
Abfälle	0.0%	0.0%
Total	100.0%	100.0%



¹⁾ Geförderter Strom: 47.5% Wasserkraft, 16.4% Sonnenenergie, 3.1% Windenergie, 33.0% Biomasse und Abfälle aus Biomasse, 0.0% Geothermie