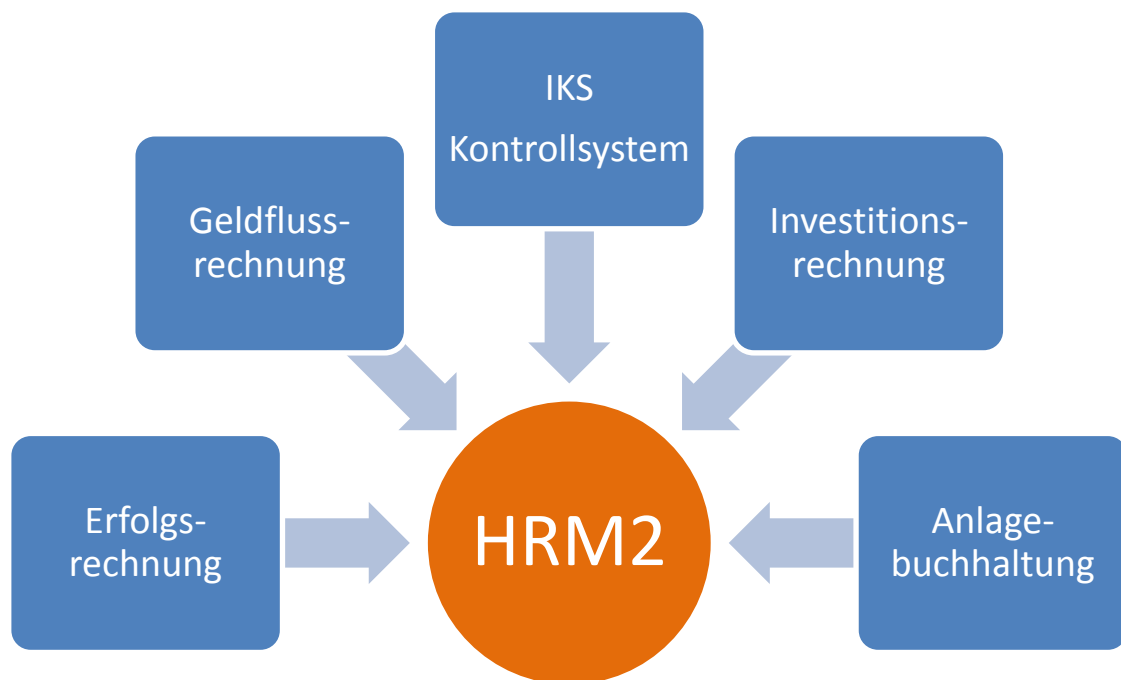


Einladung zur Rechnungsgemeinde

Freitag, 23. Mai 2014, 20.00 Uhr

Turnhallenunterkellerung in Basadingen



**Umstellung der Gemeindebuchhaltung auf das
Harmonisierte Rechnungsmodell HRM2**

Traktanden

1. Protokoll der Budgetgemeinde vom 29.11.2013
2. Informationen
3. Vorzeitige Umstellung des Rechnungssystems auf HRM2
Genehmigung Zusatzkredit über Fr. 40'000.-
4. Studie Hochwasserschutz Siedlungsgebiet Eugeschbuel-Stammerweg
Genehmigung Objektkredit
5. Genehmigung der Jahresrechnung 2013
 - a) Jahresrechnung
 - b) Verbuchung Verlust
6. Einbürgerung von:
Zulfi Ahmedi, geb. 31.08.1984, mazedonischer Staatsangehöriger
7. Verschiedenes und allgemeine Umfrage

Der Gemeinderat Basadingen-Schlattingen freut sich auf eine rege Teilnahme.

Freundliche Grüsse

Der Gemeinderat

Vorstellung der Jahresrechnung

Wir kommen dem an der letzten Gemeindeversammlung geäusserten Wunsch, nach einer vorgängigen Präsentation und Fragestunde der Rechnung, nach. Die Jahresrechnung kann am **Dienstag, 13.05.2014 von 17.00 bis 18.30 Uhr** auf der Gemeindekanzlei in Basadingen eingesehen werden. Der Gemeinderat und die Rechnungsführerin stehen Ihnen für Ihre Fragen zur Verfügung.

Die detaillierte Jahresrechnung 2013 kann auf der Gemeindekanzlei abgeholt oder bestellt werden. (Tel. 058 346 01 60, Fax 058 346 01 61).

Für die ortsüblichen Gemeindeversammlungen werden keine Stimmrechtsausweise abgegeben.

Botschaftstext zur Rechnungsgemeindeversammlung 2013

Traktandum 1 Protokoll der Budgetgemeinde vom 29.11.2013

Das ausführliche Protokoll kann bei der Gemeindekanzlei eingesehen werden.

Der Gemeinderat ersucht um die Zustimmung zum Protokoll vom 29.11.2013.

Kurz-Protokoll der Gemeindeversammlung Basadingen-Schlattingen

Datum	Freitag, 29.11.2013	
Zeit	20.00 – 22.25 Uhr	
Ort	Gmeindschüür Schlattingen	
Vorsitz	Peter Mathys	Gemeindeammann
Protokoll	Thomas Zischg	Gemeindeschreiber

Es werden nur die Traktanden abgedruckt, bei welchen ein Beschluss gefasst wurde.

1. Protokoll vom 31.05.2013

Das Protokoll der Gemeindeversammlung vom 31. Mai 2013 wird ohne Wortmeldung einstimmig genehmigt und dem Verfasser Thomas Zischg, Gemeindeschreiber, verdankt.

2. Informationen

Es wurde über folgende Themen informiert:

- Neue Gemeindegassierin
- Friedhof Schlattingen
- Deponie Aushubmaterial bei der Holcim
- Altlastenuntersuch Grube Rotlenbuck
- Erschliessung Baugebiet Rathlenbuck/Chloster
- Bauvorhaben in Basadingen und Schlattingen
- Biogasanlage
- Umzug der Gemeindegassierin
- Stand Planung der Sanierung Hauptstrasse in Basadingen
- Aufhebung der Freileitung durch das EKT

3. Genehmigung Objektkredit von Fr. 210'000.- für die Erstellung einer Meteorwasserleitung im Gebiet Trestenberg in Basadingen

Beschluss

Der Antrag von Peter Schmid, das Geschäft zurück zu stellen und eine Version auszuarbeiten, in der das Abführen des Meteorwassers mitberücksichtigt wird und dies an einer der nächsten Gemeindeversammlung zur Abstimmung zu bringen, wird angenommen.

4. Voranschlag 2014, Genehmigung: a) Steuerfuss 49 % (gleich bleibend) b) Voranschlag 2014

Beschluss

- a) Die Gemeindeversammlung stimmt dem gleichbleibenden Steuerfuss von 49% für das Jahr 2014 einstimmig zu.

- b) Der Voranschlag 2014, mit einem Aufwandsüberschuss von Fr. 170'274.-, wird mit grossem Mehr, mit drei Gegenstimmen, gutgeheissen.

Der Gemeindeammann Peter Mathys bedankt sich bei der Versammlung für das entgegengebrachte Vertrauen. Zudem bedankt er sich bei den Mitgliedern der Rechnungsprüfungskommission und dem ganzen Gemeinderat für die einwandfreie Arbeit die sie geleistet haben.

**5. Einbürgerung von:
Stefania Staropoli, geb. 30.12.1980, italienische Staatsangehörige
(Traktandum 5)**

Beschluss

Das gegebene Abstimmungsresultat zeigt folgendes Ergebnis:

Abgegebene Stimmzettel:	88	Absolutes Mehr:	44
davon leer	1		
davon ungültig	0	JA-Stimmen:	83
massgebende Stimmzettel	87	NEIN-Stimmen:	4

Dem Einbürgerungsgesuch von Stefania Staropoli, geb. 30.12.1980, italienische Staatsangehörige, um Aufnahme in das Gemeindebürgerrecht der Politischen Gemeinde Basadingen-Schlattingen wird somit zugestimmt.

Der Gemeindeammann Peter Mathys gratuliert ihr herzlich zum Glanzresultat und wünscht ihr alles Gute für die Zukunft als Schweizerin.

**6. Einbürgerung von:
Micha Joël Seitz, geb. 03.10.1989, deutscher Staatsangehöriger
(Traktandum 5)**

Beschluss

Das gegebene Abstimmungsresultat zeigt folgendes Ergebnis:

Abgegebene Stimmzettel:	88	Absolutes Mehr:	45
davon leer	0		
davon ungültig	0	JA-Stimmen:	82
massgebende Stimmzettel	88	NEIN-Stimmen:	6

Dem Einbürgerungsgesuch von Micha Joël Seitz, geb. 03.10.1989, deutscher Staatsangehöriger, um Aufnahme in das Gemeindebürgerrecht der Politischen Gemeinde Basadingen-Schlattingen wird somit zugestimmt.

Der Gemeindeammann Peter Mathys gratuliert ihm herzlich zum Glanzresultat und wünscht ihm alles Gute für die Zukunft als Schweizer.

Für die Richtigkeit

Der Vorsitzende

Der Protokollführer

Peter Mathys
Gemeindeammann

Thomas Zischg
Gemeindeschreiber

Traktandum 3 Vorzeitige Umstellung des Rechnungssystems auf HRM2 Genehmigung Zusatzkredit über Fr. 40'000.-.

Seit einigen Jahren wird immer wieder von einer gesamtschweizerischen Umstellung der Gemeindebuchhaltungen auf ein einheitliches System, nämlich auf das harmonisierte Rechnungsmodell HRM2, gesprochen.

Was ist HRM2?

HRM2 ist eine neue Buchungsart. Sie umfasst wesentlich mehr Sachkonten und Funktionen (Kostenstellen). Damit sind in der Übergangsphase Vergleiche mit den Vorjahren nicht oder nur sehr erschwert möglich. Für die Finanzverwaltungen und die Politik bedeutet dies einen eigentlichen Neustart. HRM2 ist gleich aufgebaut wie eine Firmenrechnung mit Bilanz, Erfolgsrechnung, Anlagebuchhaltung, Kapitalflussrechnung und Anhängen.

Was ändert sich denn wirklich?

Das «Resultat» sieht anders aus. Bisher wird das Jahresergebnis als eine einzige Zahl dargestellt. Ohne vertiefte Zusatzinformationen sind kaum Interpretationen möglich. Hat die Gemeinde nun gut oder schlecht abgeschlossen? Neu wird die Erfolgsrechnung dreistufig dargestellt mit Betriebsergebnis, finanziellem Ergebnis und ausserordentlichem Ergebnis. Alles, was zum eng gefassten Betriebsergebnis gehört, ist stärker regelbasiert als bisher: Die Gemeinden sollen keine eigenen Lösungen und Buchungsvarianten mehr verwenden. Damit gelten zukünftig die gleichen Regeln bei Bund, Kantonen und allen Gemeinden. Vergleiche und Statistikmeldungen werden bedeutend einfacher und mit weniger Aufwand möglich. In der Investitionsrechnung werden nur noch neue Anlagen und Objekte mit mehrjähriger Nutzungsdauer erfasst. Für diese gilt eine Aktivierungsgrenze je nach Gemeindegrosse.

Der Kanton Thurgau hat eine Umstellung aller Gemeinden bis spätestens 2017 beschlossen. Einige Gemeinden haben aber bereits als Pilotgemeinden mit der Umstellung begonnen und erste Budgets mit dem neuen System erstellt. Auch wir möchten die Gelegenheit nutzen und vorgängig vor dem geplanten Umstellungsprozess das neue System auf unserer Gemeinde einführen. Der Zeitpunkt erscheint uns einerseits durch den personellen Wechsel auf dem Kassieramt und andererseits durch die vorhandene Erfahrung innerhalb des Gemeinderates als günstig.

Natürlich ist eine Umstellung auch mit Kosten verbunden. Unser Softwarelieferant OBT hat uns eine auf unsere Gemeinde zugeschnittene Offerte erstellt. Die Kosten betragen für die notwendigen Lizenzen und die Umstellungsarbeiten Fr. 35'737.20. Wir rechnen mit weiteren Aufwendungen im Bereich von Fr. 4'000.- für zusätzliche Anpassungsarbeiten.

Der Gemeinderat bittet Sie dem Kredit über Fr. 40'000.- für die vorzeitige Umstellung des Buchhaltungssystems auf das harmonisierte Rechnungsmodell HRM2 zuzustimmen.

An der letzten Budgetgemeinde wurde die Kreditvorlage für die Erstellung einer neuen Meteorwasserleitung zur Ableitung des Oberflächenwassers im Gebiet Eugeschbüel – Stammerweg zur weiten Bearbeitung zurückgewiesen. Es wurde der Einbezug der vorhandenen Meteorleitung im Stammerweg und die Abklärung für eine Ableitung über das bestehende Kanalisationsystem mit einer entsprechenden Kostenanalyse der verschiedenen Varianten verlangt.

Der Auftrag zur Ausarbeitung der verlangten Varianten wurde an das Büro Flükiger Partner AG in Diessenhofen vergeben. Wir drucken nachfolgend einen Auszug aus der Studie, mit den Schlussfolgerungen und den Empfehlungen des ausführenden Ingenieurs, ab. Die komplette Studie kann auf unserer Homepage heruntergeladen oder auf Bestellung auf der Gemeindekanzlei abgeholt werden.

Hochwasserschutz Siedlungsgebiet Eugeschbüel (Auszug)

Eine Ableitung über die bestehende Kanalisationsleitung (\varnothing 300 mm) erreicht bereits mit den bestehenden Anschlüssen bei einem Ereignis der Grössenordnung eines fünfjährigen Unwetters (HQ5) ihre Kapazitätsgrenze. Eine Einleitung von zusätzlichem Oberflächenwasser ist daher nicht möglich. Ein Ausbau der bestehenden Kanalisationsleitungen im bebauten Gebiet wurde aus Kostengründen nicht weiter verfolgt.

Variante 1: Stammerweg

Hierbei soll die noch freie Kapazität der bestehenden Meteorwasserleitung im Stammerweg genutzt werden. Die vorhandene Meteorleitung vermag nebst den bestehenden und den nach GEP vorgesehenen zukünftigen Anschlüssen eine zusätzliche Wassermenge von 150 l/s abzuleiten. Um die freie Kapazität zu nutzen und diese Wassermenge vom Trestenberg zum Stammerweg zu führen, ist der Neubau einer Leitung PP \varnothing 300 mm nötig. Die Topografie des Eugeschbüel erlaubt es, ein Retentionsbecken von 300 m³ zu erstellen, ohne dabei einschneidende Terrainveränderungen vorzunehmen.

Nutzt man die freie Kapazität der Meteorleitung (150 l/s) und berücksichtigt das maximale Retentionsvolumen (300 m³), ist es möglich, ein HQ5 abzufangen. Stärkere Niederschlagsereignisse werden aber weiterhin zu überschwemmten Grundstücken und Kellern führen.

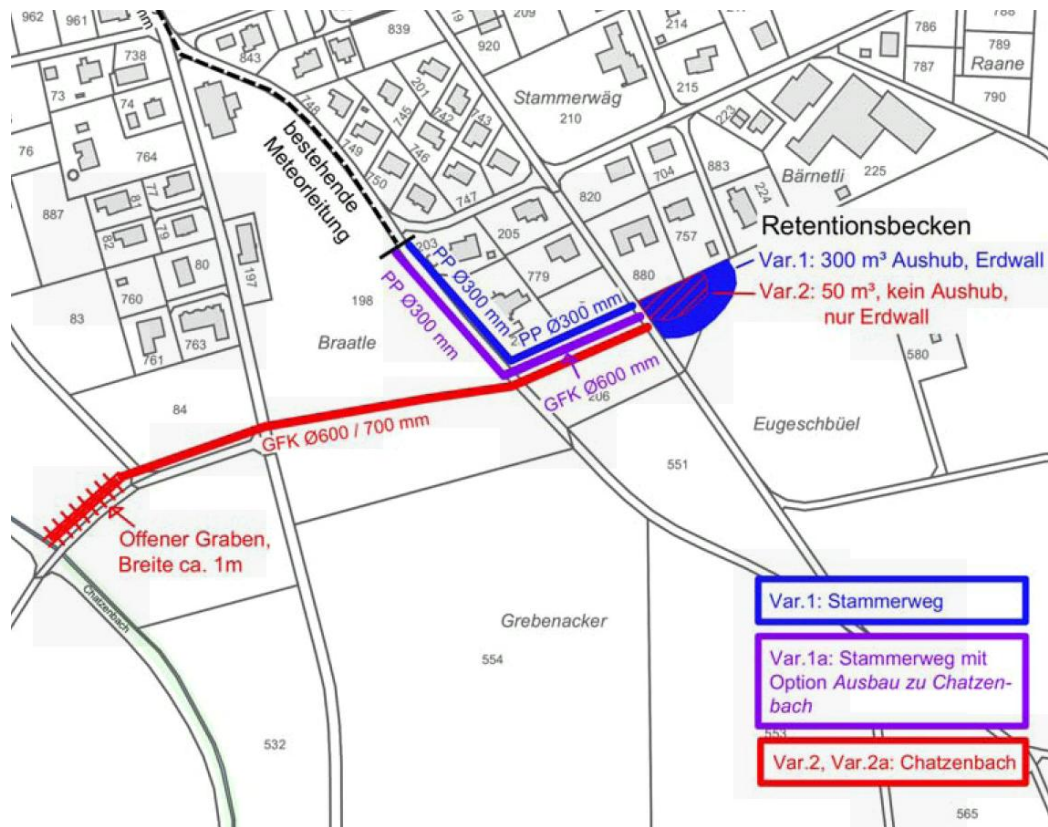
Variante 1a: Stammerweg, mit Option für Ausbau zu Variante 2 (Chatzenbach)

Diese Variante entspricht der Variante 1, ausser dass das Verbindungsrohr vom Retentionsbecken zum Stammerweg grösser dimensioniert wird (\varnothing 600 mm). Damit bleibt die Möglichkeit offen, allenfalls zu einem späteren Zeitpunkt eine Leitung vom Stammerweg zum Chatzenbach zu erstellen und somit die Ableitung eines HQ30 gewährleisten zu können.

Bemerkung: Bei dieser Variante findet eine Verlagerung der Überschwemmungsproblematik bei grösseren Regenereignissen (>HQ5) statt. Das Wasser sammelt sich nicht mehr beim Eugeschbüel, sondern wird zum Stammerweg geleitet. Dort führt die Verengung des Durchmessers von 600 auf 300 mm zu einem Rückstau. Das Wasser fliesst übers Feld (Parz. Nr. 198) in Richtung Braatle und den unteren Teil des Stammerwegs.

Variante 2 / 2a: Chatzenbach mit GFK-Rohr \varnothing 600 mm / \varnothing 700 mm

Diese Variante sieht vor, das Wasser über eine neue Leitung und anschliessendem offenen Graben (Strassenentwässerungsgraben) in den Chatzenbach abzuleiten. Das Volumen des Retentionsbeckens kann dabei auf ein Minimum reduziert werden. Ein GFK-Rohr \varnothing 600 mm (Var. 2) vermag das Wasser eines HQ30 ohne Rückstau im Becken abzuleiten. Ein GFK-Rohr \varnothing 700 mm (Var.2a) kann sogar die Wassermenge eines HQ100 ohne Rückstau ableiten.



Kostenanalyse

	Var.1 Stammerweg, HQ ₅	Var.1a Stammerweg, HQ ₅ ; mit Option Chatzenbach*	Var.2 Chatzenbach, HQ ₃₀	Var.2a Chatzenbach, HQ ₁₀₀
Leitung	Fr. 60'000.00	Fr. 75'000.00	Fr. 130'000.00	Fr. 145'000.00
Retentionsbecken	Fr. 30'000.00	Fr. 30'000.00	Fr. 10'000.00	Fr. 10'000.00
Technisches Konto / Unvorhergesehenes	Fr. 40'000.00	Fr. 40'000.00	Fr. 45'000.00	Fr. 45'000.00
Gesamtkosten ± 20 %	Fr. 130'000.00	Fr. 145'000.00	Fr. 185'000.00	Fr. 200'000.00

*Beim Ausbau zur Variante Chatzenbach muss mit zusätzlichen Kosten von ca. Fr. 100'000.- gerechnet werden.

Variantenvergleich und Fazit

	Var.1 Stammerweg, HQ ₅	Var.1a Stammerweg, HQ ₅ ; mit Option Chatzenbach	Var.2 Chatzenbach, HQ ₃₀	Var.2a Chatzenbach, HQ ₁₀₀
Sicherheit	2	3	5	6
Geringe Beeinträchtigung Landwirtschaft	2	2	5	5
Kurzfristige Investitionskosten	6	5	3	2
Kosten-/ Nutzen-Verhältnis	2	3	5	6
Total	12	13	18	19

Bewertung: 6 = sehr gut, 5 = gut, ..., 1 = sehr schlecht

Der Hochwasserschutz bei Variante 1 ist nur auf ein HQ5 ausgerichtet. Die Sicherheit ist gering und die landschaftliche Beeinträchtigung gross im Verhältnis zu den ausgegebenen Kosten. Diese Schutzmassnahme entspricht nicht der kantonalen Empfehlung, die mindestens eine Dimensionierung für ein HQ20 - HQ30 vorsieht. Die Bewilligung der kantonalen Instanz für diese Variante ist fraglich.

Var. 1a gleicht in den Grundsätzen der Var. 1, ausser dass das Überschwemmungsproblem vom Eugeschbüel in den Stammerweg / Braatle verlagert wird. Auch sie ist nur auf ein HQ5 ausgerichtet, es bleibt aber die Möglichkeit offen, zu einem späteren Zeitpunkt den Hochwasserschutz wie bei Var. 2 auf ein HQ30 zu erhöhen. Beim Ausbau in Etappen werden Kosten von Fr. 60'000.- für Massnahmen aufgewendet, die nach Umsetzung der HQ30-Massnahmen überflüssig werden (grosses Retentionsbecken, Verbindungsleitung zur Meteorleitung Stammerweg). Diese Variante ist bedingt empfohlen.

Durch die direkte Umsetzung eines vernünftigen Schutzziels von HQ30 gemäss Var. 2 können überflüssige Kosten vermieden und ein gutes Kosten-/Nutzenverhältnis erreicht werden. Für wenig Mehrkosten und die gleichen landschaftlichen Eingriffe lässt sich die Sicherheit nochmals deutlich erhöhen und sogar ein HQ100 abfangen (Var. 2a). Im Hinblick auf die zunehmend starken Regenereignisse in den letzten Jahren und unter Berücksichtigung des sehr guten Kosten-/ Nutzenverhältnisses ist die Variante 2a eine gute Lösung. Wir empfehlen diese Variante.

Die Überlastung der bestehenden Schmutzwasserkanalisation im Baugebiet Stammerweg wurde ebenfalls genauer untersucht. Die möglichen Massnahmen sind direkt von der Entscheidung über eine zusätzliche Meteorwasserableitung im überliegenden Baugebiet abhängig. Mit einer Kostenschätzung von maximal Fr. 30'000.- liegen die Massnahmen in der Entscheidungskompetenz des Gemeinderates und könnten bei Bedarf der laufenden Abwasserrechnung belastet werden.

Das Gebiet Lettenacker wurde ebenfalls in die Studie aufgenommen. Auch die für dieses Gebiet vorgeschlagenen Massnahmen können durch den Gemeinderat bewilligt werden. Es sind aber noch weitere Abklärungen notwendig. Diese Massnahmen könnten zusammen mit der geplanten Treibhauserweiterung der Gärtnerei Helg kostengünstig umgesetzt werden.

Die Studie wird an der Rechnungsgemeinde durch Frank Muggli vom Ingenieurbüro Flükiger Partner AG präsentiert. Bei der anschliessenden Abstimmung wird über alle möglichen Varianten abgestimmt und so die auszuführende Variante bestimmt. Natürlich können auch alle Varianten verworfen und auf einen zusätzlichen Hochwasserschutz für das Baugebiet Eugeschbüel Stammerweg verzichtet werden.

Alle vorgeschlagenen Massnahmen werden über die Abwassergebühren finanziert und belasten den Steuerhaushalt nicht. Die Abwasserrechnung weist in der Spezialfinanzierung ein Guthaben von Fr. 439'429.49 aus. Sämtliche Bauten des Abwasserwerks sind restlos abgeschlossen.

Der Gemeinderat bittet die Gemeindeversammlung einer zusätzlichen Hochwasserableitung für das Baugebiet Eugeschbüel – Stammerweg zuzustimmen.

Traktandum 5 Genehmigung der Jahresrechnung 2013

a) Jahresrechnung

b) Verbuchung Verlust

Für das Jahr 2013 wurde ein Budget mit einem Rückschlag von Fr. 96'083.- erstellt. Die vorliegende Rechnung schliesst mit einem Verlust von Fr. 77'739.84. Die Differenz zum Budget liegt mit Fr. 18'343.15.- innerhalb eines Steuerprozentes.

Das wir trotz den um rund Fr. 91'000.- höheren Steuereinnahmen einen Rückschlag im budgetierten Rahmen ausweisen hat verschiedene Gründe.

Die Verwaltungsangestellten inklusive dem Gemeindeammann weisen einen hohen Saldo an noch nicht bezogenen Ferientagen aus. Von der RPK wurde nun eine Abgrenzung dieser möglichen Kosten empfohlen. Unter dem Konto 020.301.01 wurde in der laufenden Rechnung eine Rückstellung von Fr. 50'909.90 verbucht. Diese Rückstellung ist rein buchhalterisch und minimiert wie eine Delkrederebuchung den Jahresgewinn. Werden die Ferien im nächsten Jahr bezogen, wird die Rückstellung korrigiert und dadurch der Jahresergebnis im Folgejahr wieder erhöht.

Die Anstellungsverträge der Gemeindeangestellten verweisen auf das Besoldungsreglement des Kantons Thurgau. In diesem Reglement ist, nebst der normalen Kinder- und Ausbildungszulage, eine zusätzliche Familienzulage verankert. Diese Zulage wurde bei zwei von unseren Mitarbeitern noch nie ausbezahlt. Der Gemeinderat hat beschlossen, den beiden Mitarbeitern nebst der künftigen Zahlung, die Zulagen rückwirkend für 5 Jahre nachzuzahlen. Dies bedeutet für das Lohnkonto einen Mehraufwand von Fr. 27'000.-.

Ohne diese zusätzliche Rückstellung und die Lohnnachzahlung würde die Rechnung 2013 mit einer schwarzen Null abschliessen.

Nachfolgend einige Erläuterungen zu einzelnen Konten:

020 Gemeindeverwaltung

Die Erhöhung der Lohnsumme wurde bereits erklärt. Nebst diesen Beträgen wurden auch Fr. 20'000.- Löhne für Sozialhilfebezüger, die Arbeiten für die Gemeinde ausgeführt haben, verbucht. Diese Löhne wurden natürlich nicht ausbezahlt sondern den entsprechenden Sozialhilfekonten gutgeschrieben.

Der übrige Personalaufwand hat sich, durch den durch die Neubesetzung des Kasseirantes erforderlichen dreimonatigen Einsatz eines Springers, um Fr. 6'084.95 erhöht.

Die Budgetüberschreitung von Fr. 9'861.75 beim Konto „Büromaterial und Drucksachen“ ist auf die Stelleninserate für das Gemeindegassieramt und auf eine Verschiebung beim Druckmaterialeinkauf zurückzuführen.

Die Einsparungen die durch die Umstellung beim Telefon zum Amt für Informatik erreicht werden konnten haben sich bestätigt. Der Aufwand liegt mit Fr. 32'504.20 auf Vorjahresniveau und so erneut um rund Fr. 13'000.- tiefer als mit der früheren Swisscom-Lösung.

Bei den EDV Kosten konnte der Aufwand um Fr. 27'409.- auf Fr. 88'501.80 gesenkt werden.

Die Betreuungskosten liegen bei Fr. 11'490.40, der Rückerstattungsanteil bei Fr. 6'265.35.

090 Verwaltungsliegenschaften

Bei den Verwaltungsliegenschaften liegen wir bei den Ausgaben genau auf Budgetkurs. Nebst der Anschaffung der Spiegelwände für die Rodenberghalle, wurde beim Werkhof eine weitere Fassadenseite saniert. Beim Gemeindegasschen an der Klostersgasse haben wir das Eingangstor erneuert. Für den neuen Saal in der Turnhallenunterkellerung wurde zusammen mit der

VSGDH eine Bestuhlung angeschafft. Rund Fr. 8'000.- haben wir für die Auffrischung der Wohnungen an der Rychgass 2 aufgewendet.

Auf der Einnahmeseite weisen wir zu tiefe Mieteinnahmen aus. Die Einnahmen der Wohnungen werden unter dem Konto 942, Liegenschaften des Finanzvermögens verbucht. Beide Konten zusammen erreichen die Vorgabe.

101 Rechtspflege, regionale Berufsbeistandschaft

Die neu gegründete Berufsbeistandschaft Thurgau Nordwest hat mit dem ersten Rechnungsabschluss das Budget weit überschritten. Unser Anteil beträgt Fr. 35'443.90 gegenüber budgetierten Fr. 19'000.-. Der Aufwand der Berufsbeistandschaften wurde aber auch in anderen Regionen unterschätzt und zu tief angesetzt.

300 Kulturförderung und Freizeit

Die Aufwendungen für die Bundes- und die Jungbürgerfeier bewegen sich im gewohnten Rahmen. Die Bundesfeier ist der grösste Posten in diesem Bereich. Die Jungbürgerfeier erfreut sich mit einem gekürzten Programm steigender Beliebtheit und wir werden weiterhin zur Schifffahrt mit anschliessendem Spaghettiplausch einladen.

310 Denkmalpflege und Heimatschutz

Bei der Fassadenaktion konnte mit der Auszahlung von Beiträgen in der Höhe von Fr. 47'065.- einige Anträge abgeschlossen werden. Leider läuft die Abwicklung beim Amt für Denkmalpflege nicht nach unseren Wünschen und die Beiträge lassen auf sich warten. Wir sollten aber 2014 alle eingegebenen Projekte abschliessend behandeln können.

Mit der Renovation der Liegenschaft Hemmental 6+8 in Basadingen kommt in diesem Bereich eine grössere Ausgabe auf uns zu.

440 Ambulante Krankenpflege

Die Beiträge an die Spitex und an die Langzeitpflege haben sich auf hohem Niveau stabilisiert. Die budgetierten Beträge wurden erstaunlich genau eingehalten. Die neu gebildete Spitex Thurgau Nordwest hat sich gut entwickelt und zeigt uns, dass wir mit dem Zusammenschluss den richtigen Weg gewählt haben.

520 Krankenversicherung

Die von uns geleisteten IPV Beiträge sind entgegen der Vorhersage wieder höher ausgefallen und übertreffen mit Fr. 124'048.60 sogar das Vorjahr. Es bleibt weiterhin zu hoffen, dass durch die neuen gesetzlichen Regelungen eine Begrenzung dieser Ausgaben erfolgt.

Bei den ausstehenden Krankenkassenprämien mussten wir erstmals Verlustscheine über Fr. 3'448.80 übernehmen. Wir betreiben weiterhin ein Case-Management bei den Krankenkassenausständen und haben Fr. 11'696.30 für die Aufhebung von Ausständen aufgewendet. Diese Kosten werden vom Kanton mit Fr. 6'124.10 unterstützt.

581 Gesetzliche Fürsorge

Der Nettoaufwand ist in diesem Jahr auf Fr. 225'087.10 angestiegen. Wir liegen kostenmässig immer noch in einem relativ tiefen Bereich. Der Arbeitsaufwand für die Betreuung der Klienten steigt weiterhin stark an.

Die Auslagen der Sozialhilfe sind schwer zu budgetieren. Ein einzelner Fall in Verbindung mit einem Heimaufenthalt oder einer Fremdplatzierung zieht sofort Kosten von mehreren zehntausend Franken nach sich. Auch die restriktivere Abwicklung bei der IV und der Arbeitslosenkasse machen sich hier bemerkbar.

Bei der Betreuung der uns zugewiesenen Asylbewerber halten sich Aufwand und Ertrag die Waage. Die Aufwendungen welche die Gemeinde zu tragen hat, sind auf den personellen Bereich beschränkt.

Auch bei der Alimenterbevorschussung können die aufgewendeten Fr. 40'316.- mit den Einnahmen abgedeckt werden.

620 Gemeindestrassen

Beim Strassenunterhalt haben wir das Budget um gut Fr. 35'000.- überschritten. Diese Mehrausgaben sind einerseits auf höhere Kosten bei den zusätzlich realisierten Strassenbeleuchtungen zurückzuführen. Das Unwetter vom vergangenen 2. Mai hat sich ebenfalls kostensteigernd ausgewirkt. Wir mussten vermehrt Reinigungsfirmen aufbieten und mehrmals die Strassenschächte saugen.

Bei der Werkleitungssanierung in der Klostergasse haben wir zusätzliche Strassenflächen saniert und im Bereich Schulstrasse zwei neue Strassenschächte realisiert.

650 Öffentliche Verkehrsbetriebe

Bei den Gemeindetageskarten weisen wir trotz der sehr guten Auslastung einen Verlust von Fr. 2'610.- aus. Wir möchten die Karten aber weiterhin zum gleichen Preis wie Diessenhofen und Schlatt anbieten. Bei einem weiteren Preisaufschlag durch die SBB kommen wir jedoch nicht mehr um eine Anpassung der Verkaufspreise herum.

Der Defizitanteil an den öffentlichen Verkehr ist mit Fr. 88'899.- leicht tiefer als im Vorjahr.

701 Wasserversorgung

Bei der Wasserversorgung konnten wir durch die Umstellung bei der Verrechnungsperiode den Wasserzins für 1 ½ Jahre verbuchen. Dieser liegt mit Fr. 230'373.65 nur leicht unter dem budgetierten Wert. Trotz dieser Mehreinnahmen von einem halben Jahr konnten wir nur Fr. 37'192.32 als Gewinn in die Spezialfinanzierung überweisen. Die Notwendigkeit der beschlossenen Anpassung des Wasserzinses für das laufende Jahr hat sich also bestätigt.

710 Abwasser

Bei der Abwasserbeseitigung weisen wir erneut ein sehr gutes Ergebnis aus. Unser Anteil an die Abwasserreinigung in Diessenhofen bleibt mit Fr. 156'882.80 auf einem erfreulich tiefen Niveau. Trotz höherer Unterhaltskosten für die Kanalisationsleitungen, die teilweise ebenfalls auf das Unwetter vom 2. Mai zurückzuführen sind, können wir eine Einlage von Fr. 66'248.11 in die Spezialfinanzierung überweisen. Dieses Konto ist unterdessen auf Fr. 439'424.49 angewachsen. Alle Investitionen für die Abwasserentsorgung sind restlos abgeschlossen.

Wir sind überzeugt, mit der anstehenden Revision des Gebührenreglements in diesem Bereich eine Entlastung bei den Gebühren an die Bevölkerung weitergeben zu können.

720 Abfallbeseitigung

Wir führen die Entsorgungsrechnung in dieser Rechnungsperiode erstmals als eine in sich geschlossene Rechnung. Dank des guten Ausbaustandards unserer Entsorgungsplätze mussten wir in diesem Jahr keine grösseren Investitionen tätigen. Die Einnahmen stiegen dank der beschlossenen Gebührenerhöhung von rund Fr. 36'000.- im Jahr 2012 auf Fr. 56'970.83 an. Die Rückerstattung vom Kanton ist mit Fr. 28'629.- leicht tiefer als im Vorjahr. Die Entsorgungsrechnung schliesst mit einem kleinen Rückschlag von Fr. 817.53. Dieser Betrag wird dem Spezialfinanzierungskonto belastet welches mit dieser Buchung nicht nur aufgebraucht sondern um Fr. 22.75 überzogen wird.

Wir werden also weiterhin nach Kostenoptimierungen in diesem Bereich suchen müssen. Vor allem die Grüngut- und Bauschuttmulde belastet die Rechnung mit Fr. 67'248.11 übermässig.

740 Friedhof und Bestattung

Mit der Realisierung des neuen Brunnens auf dem Friedhof in Schlattingen konnte die im letzten Jahr begonnene Neugestaltung abgeschlossen werden. Beide Friedhofanlagen weisen nun einen sehr schönen Ausbaustandart aus.

790 Raumordnung

Die Überarbeitung unseres Zonenplans und des dazugehörenden Baureglements verzögert sich durch die Umsetzung des neuen Raumplanungsgesetzes weiterhin.

809 Unterhalt Flur- und Waldstrassen

Die Ausgaben für den Flur- und Waldstrassenunterhalt haben sich mit Fr. 163'776.05 gegenüber dem Budget mehr als verdoppelt. Diese hohen Aufwendungen können zum Teil ebenfalls auf das Unwetter vom 2. Mai zurückgeführt werden.

Der Unterhalt der Flur- und Waldstrassen wird ebenfalls als geschlossene Rechnung geführt und über Grundeigentümerbeiträge und einen Gemeindebeitrag finanziert. Die Rechnung schliesst mit einem Verlust von Fr. 79'683.10 und das vorhandene Guthaben in der Bestandesrechnung reduziert sich von Fr. 175'995.54 auf Fr. 96'312.44.

850 Banken

Der ausbezahlte Gewinnanteil der Thurgauer Kantonalbank beträgt in diesem Jahr erfreuliche Fr. 44'900.-.

861 Elektrizitätsversorgung, Netznutzung

Bei der Netznutzung wird eine Analyse der Rechnungsergebnisse immer schwieriger. Wir weisen in diesem Jahr bei geringerem Umsatz einen Gewinn von Fr. 47'644.67 aus. Im vergangenen Jahr mussten wir einen Verlust von Fr. 77'023.07 verbuchen. Die Kostenrechnung wird aber von diversen übergeordneten Stellen überprüft und mit anderen Werken verglichen. Der Spielraum wird durch die Gesetzgebung eingeschränkt und die erzielbaren Gewinne begrenzt. Der Gemeinderat möchte weiterhin Altlasten abbauen und hat nochmals alte Forderungen abgeschrieben. In Zukunft soll pünktlich gemahnt und Forderungen umgehend eingetrieben werden.

865 Elektrizitätsversorgung, Energie

Beim reinen Energieverkauf weisen wir einen Verlust von Fr. 31'260.15 aus. Die im letzten Jahr nicht verrechneten Zertifikate für Energie aus 100% Wasserkraft belasten die Rechnung in diesem Jahr zusätzlich. Auch die getätigten Abschreibungen bei den Debitorenausständen mindern unseren Jahresgewinn. Über die vergangenen zwei Jahre gesehen, liegen wir bei der Energie im Bereich einer schwarzen Null und wir werden uns für die Zukunft die Einplanung einer kleinen Marge in unsere Strompreis-Kalkulation überlegen müssen.

871 Kiesgruben

Bei den Einnahmen aus den Kiesverkäufen mussten wir durch die Umstrukturierung der Holcim AG Einbussen in Kauf nehmen. Dank der Übernahme des Werkes durch die Cabema AG dürfen wir aber weiterhin, wenn auch in einem etwas geringeren Ausmass, mit Einkünften aus dem Kiesverkauf rechnen.

900 Gemeindesteuern

Der Steuerertrag liegt bei den natürlichen Personen mit Fr. 1'213'704.- um Fr. 59'585.55 über dem Vorjahr und bei den juristischen Personen mit Fr. 36'605.50 um Fr. 5'013.15 über dem Vorjahr. Die Erträge aus früheren Jahren fallen dagegen mit Fr. 71'919.75 um Fr. 35'598.15 geringer aus. Die Grundstückgewinnsteuern liegt bei erfreulichen Fr. 109'035.30.

Insgesamt können wir bei den Steuern Mehreinnahmen von Fr. 41'330.74 verbuchen.

921 Finanzausgleich vom Kanton

Der kantonale Finanzausgleich beträgt Fr. 196.880.-. Dies wird die letzte Zahlung in dieser Grössenordnung sein. Schon ab dem nächsten Jahr müssen wir deutliche Einbussen in Kauf nehmen.

999 Abschluss Rechnung

Aus der Rechnung resultiert ein Rückschlag von Fr. 77'739.84.

Investitionsrechnung

In der Investitionsrechnung konnte die erste Etappe der Werkleitungserneuerung Wolfgruben-Josenbuck, die Wasserleitung in der Wiesentalstrasse und die Sanierung der Werkleitungen in der Klostergasse ausgeführt werden. Die längst überfällige Sanierung der Messstation Grüt wurde ebenfalls abgeschlossen. Die Bauabrechnungen erfolgen erst im folgenden Jahr.

Bei den Anschlussgebühren mussten wir die in früheren Jahren verbuchten Anschlussgebühren für 3 Einfamilienhäuser wegen Rückzug des Baugesuchs abschreiben. Diese Rückbuchung mindert unsere diesjährigen Einnahmen aus den Anschlussgebühren um Fr. 60'191.40.

Die in diesem Jahr getätigten Nettoinvestitionen liegen bei Fr. 850'646.01.

Gewinn- oder Verlustverbuchung

Der aus dem Abschluss resultierenden Verlust von Fr. 77'739.84 wird dem Eigenkapital belastet.

Der Gemeinderat und die Rechnungsprüfungskommission beantragen die Jahresrechnung 2013 inkl. der Fürsorgerechnung 2013 sowie die Verbuchung des Verlustes zu genehmigen.

Finanzkennzahlen

Gemäss der Verordnung über das Rechnungswesen der Gemeinden sind die Finanzkennzahlen zu veröffentlichen.

Finanzkennzahlen	2011	2012	2013	Beschreibung/Richtwerte	
Selbstfinanzierungsgrad Finanzierung aus eigener Kraft	127.8 %	227.5 %	31.58 %	Anzustreben Vertretbar	100 % 70-80 %

Finanzkennzahlen	2011	2012	2013	Beschreibung/Richtwerte	
Selbstfinanzierungsanteil inkl. Wasser + EW „Cash flow-Umsatzrate“	8.9 %	2.1 %	5.13 %	gut vertretbar	20 % 7 - 10 %

Finanzkennzahlen	2011	2012	2013	Beschreibung/Richtwerte	
Nettozinsbelastungsanteil Verschuldungstendenz	-0.3 %	-0.5 %	-0.08 %	gut kritisch	unter 10 % über 12 %

Finanzkennzahlen	2011	2012	2013	Beschreibung/Richtwerte	
Verschuldung pro Einwohner inkl. Werke	Fr. 62.53	Fr. -54.64	Fr. 656.27	gut	Unter Fr. 1000. –

Finanzkennzahlen	2011	2012	2013	Beschreibung/Richtwerte	
Kapitaldienstanteil Zinsbelastung + Abschreibung	5.4 %	4.3 %	5.78 %	gut kritisch	10 -12% über 20 %

Finanzkennzahlen	2011	2012	2013
Steuerkraft pro Einwohner	Fr. 1'528.-	Fr. 1'526.-	Fr. 1542.-

**Traktandum 6 Einbürgerung von:
Zulfi Ahmedi, geb. 31.08.1984, mazedonischer Staatsangehöriger**

Gemäss dem Gesetz über das Kantons- und Gemeindebürgerrecht beschliesst die Gemeindeversammlung in geheimer Abstimmung über die Erteilung des Gemeindebürgerrechts. Die eidgenössische Einbürgerungsbewilligung von Zulfi Ahmedi liegt vor. Mit einem Schreiben ersucht der Gesuchsteller die Gemeindeversammlung um Erteilung des Gemeindebürgerrechts der Politischen Gemeinde Basadingen-Schlattingen.

Der Gemeinderat hat die Eignung des Gesuchstellers geprüft, insbesondere ob er eingegliedert ist, mit den schweizerischen Lebensgewohnheiten, Sitten und Gebräuchen vertraut ist, und die schweizerische Rechtsordnung beachtet. Es liegen weder bei der Kantonspolizei noch beim Migrationsamt negative Berichte über den Gesuchsteller vor.

Die Anforderungen gemäss Gesetz über das Kantons- und Gemeindebürgerrecht des Kantons Thurgau (Wohnsitz seit mindestens drei Jahren ohne Unterbruch in der Gemeinde und mindestens sechs Jahren im Kanton) sind beim Kandidat erfüllt.

Zulfi Ahmedi, geb. 31.08.1984, mazedonischer Staatsangehöriger



Mein Name ist Zulfi Ahmedi. Am 31.08.1984 bin ich in Mazedonien geboren. Meine Kindheit habe ich in Mazedonien erlebt. Im Jahr 1995 zog meine Familie nach Deutschland. Hier lebte ich bis im Jahr 2000. Im Jahr 2000 sind wir zurück nach Mazedonien. Ich fühlte mich jedoch nicht mehr wirklich "heimisch" dort und war froh, als ich meine Frau kennenlernte. Im Jahr 2002 zog ich zu Ihr in die Schweiz. Wir lebten von 2002 bis 2006 in Diesenhofen und sind danach nach Basadingen gezogen.

Seit dem ich in der Schweiz lebe, arbeite ich bei Ernst Schelling Bau- und Gipsergeschäft in Willisdorf als Gipser. Meine Frau und unsere gemeinsamen Kinder sind Schweizer Nationalität. Im Moment spielen meine Frau und ich mit dem Gedanken uns ein Haus hier in näherer Umgebung zu kaufen um auf Dauer hier sesshaft zu bleiben.

Die Schweizer Staatsbürgerschaft bedeutet mir sehr viel, da ich mich gerne voll und ganz integrieren würde.

Über einen positiven Entscheid würde ich mich sehr freuen.
Ihr Zulfi Ahmedi

Der Gemeinderat beantragt Ihnen, dem Einbürgerungsgesuch von Zulfi Ahmedi zuzustimmen.

BESTANDESRECHNUNG

BR detailliert (S/H)

Konto	Bestandesrechnung Einzelkonti	01. Januar 2013	Veränderung Zuwachs	Abgang	31. Dezember 2013
A	AKTIVEN	7'252'536.95	35'256'086.36	34'586'717.34	7'921'905.97
10	Finanzvermögen	4'728'439.16	33'735'900.87	34'124'557.10	4'339'782.93
100	Flüssige Mittel	1'773'587.82	18'402'641.25	19'293'637.06	882'592.01
1000	Kasse	1'023.80	23'072.55	22'210.80	1'885.55
1000.00	Kasse	1'023.80	23'072.55	22'210.80	1'885.55
1001	Postcheck	386'720.09	1'352'177.96	1'361'744.55	377'153.50
1001.05	Postcheck 90-140137-1	17'051.19	698'406.70	697'984.60	17'473.29
1001.06	Postcheck 90-758125-8	369'668.90	653'771.26	663'759.95	359'680.21
1002	Banken	1'385'843.93	17'027'390.74	17'909'681.71	503'552.96
1002.08	RB 15330.08 Grabfond	2'781.15	5.55		2'786.70
1002.10	RB 15330.45	532'765.94	5'057'364.78	5'531'637.80	58'492.92
1002.11	RB 15330.95 Fürsorge	53'703.21	848'170.10	849'677.80	52'195.51
1002.12	RB 15330.74	253'724.90	2'581'145.42	2'790'276.02	44'594.30
1002.15	TKB 461.594 07 Steuern	490'930.70	8'540'185.69	8'693'877.80	337'238.59
1002.17	TKB Darlehen	51'938.03	519.20	44'212.29	8'244.94
101	Guthaben	2'379'342.99	14'587'767.23	14'404'539.64	2'562'570.58
1012	Steuerguthaben	1'050'908.65	8'798'069.71	8'810'574.64	1'038'403.72
1012.00	Steuerguthaben gesamt	1'050'148.15	8'797'990.76	8'810'042.14	1'038'096.77
1012.40	Debitoren Bussen	760.50	78.95	532.50	306.95
1015	Debitoren	1'327'217.20	5'552'119.97	5'454'061.02	1'425'276.15
1015.00	Debitoren Andere Rechnungen	3'900.85	6'071.27	7'649.77	2'322.35
1015.01	Debitoren Kasse		11'536.35	11'536.35	
1015.02	Debitoren manuell	74'247.20		60'191.40	14'055.80
1015.03	Debitoren Wasserversorgung	11'274.35		3'287.50	7'986.85
1015.07	Debitoren Elektrizitätsversorgung	31'736.45		20'841.45	10'895.00
1015.10	Debitoren Strom	690'895.65	1'637'813.20	1'649'866.95	678'841.90
1015.11	Debitoren Wasser	21'649.40	621'724.65	25'850.60	617'523.45

BESTANDESRECHNUNG

BR detailliert (S/H)

Konto	Bestandesrechnung Einzelkonti	01. Januar 2013	Veränderung		31. Dezember 2013
			Zuwachs	Abgang	
1015.12	Debitoren Schalter	493'513.30	540'422.50	940'285.00	93'650.80
1015.15	Durchgangskonto		2'681'995.20	2'681'995.20	
1015.16	Durchgangskonto Steuereinnahmen		1'810.40	1'810.40	
1015.20	Debitoren Hilfskonto		3'399.50	3'399.50	
1015.30	Kasse Hilfskonto		32'287.90	32'287.90	
1015.31	Kasse Zahlart EC		2'513.00	2'513.00	
1015.32	Kasse Zahlart PC		779.50	779.50	
1015.90	Guthaben Unterschlagung	157'092.85		9'600.00	147'492.85
1015.95	WB Guthaben Unterschlagung	-157'092.85	9'600.00		-147'492.85
1015.99	Durchlaufkonto Kasse		2'166.50	2'166.50	
1016	Festgelder	415.55	237'402.80	149'141.00	88'677.35
1016.00	Festgeldanlage Postcheck	415.55	237'402.80	149'141.00	88'677.35
1019	übrige kurzfristige Forderungen	801.59	174.75	-9'237.02	10'213.36
1019.20	Verrechnungssteuer	801.59	340.51	1'142.10	
1019.30	Nebenkosten Rychgass 2		162.90	810.00	-647.10
1062.05	Vorsteuer Wasser LR		-251.46	-251.46	
1019.54	Vorsteuer Wasser IR		-65.44	-5'461.48	5'396.04
1019.58	Vorsteuer Energie LR		-11.76	-158.79	147.03
1019.59	Vorsteuer Energie IR			-5'317.39	5'317.39
102	Anlagen	149'127.95	397'979.45		547'107.40
1023	Bauland und Liegenschaften	149'127.95	397'979.45		547'107.40
1023.01	Anlagen gemäss Rodel	149'127.95	397'979.45		547'107.40
103	Transitorische Aktiven	426'380.40	347'512.94	426'380.40	347'512.94
1038	Transitorische Aktiven Fürsorge	77'701.70	74'556.95	77'701.70	74'556.95
1038.00	Transitorische Aktiven Fürsorge	77'701.70	74'556.95	77'701.70	74'556.95
1039	Transitorische Aktiven	348'678.70	272'955.99	348'678.70	272'955.99
1039.00	Transitorische Aktiven	348'678.70	272'955.99	348'678.70	272'955.99
11	Verwaltungsvermögen	2'524'097.79	1'520'185.49	462'160.24	3'582'123.04

BESTANDESRECHNUNG

BR detailliert (S/H)

Konto	Bestandesrechnung Einzelkonti	01. Januar 2013	Veränderung		31. Dezember 2013
			Zuwachs	Abgang	
114	Sachgüter	2'524'096.79	1'517'053.49	461'160.24	3'579'990.04
1141	Tiefbauten	1'854'971.52	1'007'330.99	372'660.24	2'489'642.27
1141.00	Tiefbauten gemäss Rodel	1'854'971.52	1'007'330.99	372'660.24	2'489'642.27
1143	Hochbauten	599'282.87	470'575.00	66'700.00	1'003'157.87
1143.01	Hochbauten gemäss Rodel	599'282.87	470'575.00	66'700.00	1'003'157.87
1146	Mobilien, Maschinen	69'842.40	39'147.50	21'800.00	87'189.90
1146.02	Mobilier / Maschinen gemäss Rodel	69'842.40	39'147.50	21'800.00	87'189.90
117	Übrige aktivierte Ausgaben	1.00	3'132.00	1'000.00	2'133.00
1171	Raumplanung	1.00	3'132.00	1'000.00	2'133.00
1171.01	Planungen	1.00	3'132.00	1'000.00	2'133.00

BESTANDESRECHNUNG

BR detailliert (S/H)

Konto	Bestandesrechnung Einzelkonti	01. Januar 2013	Veränderung Zuwachs	Abgang	31. Dezember 2013
B	PASSIVEN	7'252'536.95	23'759'737.86	23'090'368.84	7'921'905.97
20	Fremdkapital	4'634'889.42	23'054'077.05	22'208'594.39	5'480'372.08
200	Laufende Verpflichtungen	2'443'030.35	21'872'551.35	21'616'735.32	2'698'846.38
2000	Kreditoren	2'290'347.50	20'881'715.67	20'658'319.12	2'513'744.05
2000.00	Kreditoren	745'173.45	4'867'260.40	4'577'624.06	1'034'809.79
2000.02	Kreditor AHV		101'949.80	101'949.80	
2000.03	Kreditor SUVA		15'197.35	15'197.35	
2000.04	Kreditor UVG		10'609.90	10'609.90	
2000.05	Kreditor KTG		6'416.80	6'416.80	
2000.06	Kreditor PK		78'441.30	78'441.30	
2000.10	Kreditoren Steuern	52'469.65	7'906'246.41	7'904'400.01	54'316.05
2000.11	Durchlaufkonto Abschreibungen		57'232.85	57'232.85	
2000.20	Steuern Kanton Thurgau	676'728.65	3'080'140.76	3'111'521.40	645'348.01
2000.21	Steuern Politische Gemeinde		1'460'800.00	1'460'800.00	
2000.29	Steuern Evang. Kirchgemeinde Basadingen	68'687.85	332'623.60	352'955.90	48'355.55
2000.32	Steuern Kath. Kirchgemeinde B/S	40'356.80	137'830.05	135'492.85	42'694.00
2000.34	Steuern Direkte Bundessteuern	13'401.25	27'798.35	12'261.40	28'938.20
2000.35	Steuern Volksschulgemeinde Diessenhofen	653'601.55	2'711'240.20	2'745'422.25	619'419.50
2000.36	Steuern Feuerwehrzweckverband	39'928.30	87'927.90	87'993.25	39'862.95
2009	Uebrige laufende Verpflichtungen	7'887.50	742'446.21	746'483.88	3'849.83
2009.00	Lohn Durchlaufkonto		731'763.10	731'763.10	
2009.51	Umsatzsteuer Abwasser		9'798.22	9'736.80	61.42
2009.53	Umsatzsteuer Wasser		3'324.95	3'216.08	108.87
2009.58	Umsatzsteuer Energie		-338.96	1'767.90	-2'106.86
2015.00	Vorauszahlungen Debi	7'887.50	-2'101.10		5'786.40
2060	Delkredere	120'253.65			120'253.65
2060.00	Delkredere-Rückstellung	120'253.65			120'253.65
2062	Mehrwertsteuer		-2'475.03	-2'475.03	
2062.01	Umsatzsteuer Abwasser		-223.65	-223.65	

BESTANDESRECHNUNG

BR detailliert (S/H)

Konto	Bestandesrechnung Einzelkonti	01. Januar 2013	Veränderung		31. Dezember 2013
			Zuwachs	Abgang	
2062.03	Umsatzsteuer Wasser		-2'251.38	-2'251.38	
2070	Verrechnungen Mehrwertsteuer	24'541.70	250'864.50	214'407.35	60'998.85
2070.01	Verr. mit Eidg. MWST	24'541.70	250'864.50	214'407.35	60'998.85
202	Mittel- und langfristige Schulden	1'600'000.00	862'000.00		2'462'000.00
2020	Banken	1'600'000.00	862'000.00		2'462'000.00
2020.04	Festdarlehen Raiffeisenbank		862'000.00		862'000.00
2020.06	Festdarlehen Thurgauer Kantonalbank	1'600'000.00			1'600'000.00
205	Transitorische Passiven	591'859.07	319'525.70	591'859.07	319'525.70
2050	Transitorische Passiven Fürsorge	49'816.70	27'262.35	49'816.70	27'262.35
2050.00	Transitorische Passiven Fürsorge	49'816.70	27'262.35	49'816.70	27'262.35
2059	Transitorische Passiven	542'042.37	292'263.35	542'042.37	292'263.35
2059.00	Transitorische Passiven	542'042.37	292'263.35	542'042.37	292'263.35
22	Spezial- und Vorfinanzierungen	1'210'684.08	202'305.85	300'679.65	1'112'310.28
228	Verpflichtungen	1'210'684.08	202'305.85	300'679.65	1'112'310.28
2280	Laufende Rechnung	971'491.75	201'105.85	111'760.78	1'060'836.82
2280.00	Verpflichtungen Elektrizität Netznutzung	411'496.69	47'644.67		459'141.36
2280.01	Verpflichtungen Wasserversorgung	16'141.69	37'129.32		53'271.01
2280.02	Verpflichtungen Abwasser	323'097.63	116'331.86		439'429.49
2280.03	Verpflichtungen Unterhalt Flurstrassen	175'995.54		79'683.10	96'312.44
2280.04	Verpflichtung Elektrizität Energie	43'965.42		31'260.15	12'705.27
2280.05	Verpflichtung Entsorgung	794.78		817.53	-22.75
2281	Investitionsrechnung	187'718.87	1'200.00	188'918.87	
2281.00	Ersatzbeiträge Zivilschutz	187'718.87	1'200.00	188'918.87	
2282	Vorfinanzierungen	51'473.46			51'473.46
2282.00	Vorfinanzierung Hauptstrasse	51'473.46			51'473.46

BESTANDESRECHNUNG

BR detailliert (S/H)

Konto	Bestandesrechnung Einzelkonti	01. Januar 2013	Veränderung Zuwachs	Abgang	31. Dezember 2013
23	Eigenkapital	1'406'963.45		77'739.84	1'329'223.61
231	Gewinnvortrag			77'739.84	-77'739.84
2310	Gewinnvortrag			77'739.84	-77'739.84
2310.00	Gewinnvortrag BR			77'739.84	-77'739.84
239	Eigenkapital	1'406'963.45			1'406'963.45
2390	Kapital	1'406'963.45			1'406'963.45
2390.00	Eigenkapital	1'406'963.45			1'406'963.45
999	Kontrollkonti Bestandesrechnung		503'354.96	503'354.96	
9993.00	Kontrollkonto Quellensteuern		503'354.96	503'354.96	

LAUFENDE RECHNUNG

Rechnung

R LR Funktion detailliert

Nummer	Einzelkonti nach Funktionen Politische Gemeinde	Rechnung 2013		Voranschlag 2013		Rechnung 2012	
		Aufwand	Ertrag	Aufwand	Ertrag	Aufwand	Ertrag
	LAUFENDE RECHNUNG	6'210'491.90	6'210'491.90	5'795'038	5'698'955	5'940'840.37	5'940'840.37
	Nettoergebnis				96'083		
0	Allgemeine Verwaltung	1'398'515.43	1'053'432.60	1'335'520	1'109'400	1'307'236.99	1'040'279.55
	Nettoergebnis		345'082.83		226'120		266'957.44
011	Legislative	32'800.80		38'500		35'471.50	
	Nettoergebnis		32'800.80		38'500		35'471.50
011.300.00	Entsch. Wahlbüro, Revisoren	8'400.80		12'000		10'985.05	
011.310.00	Botschaften, Inserate			500		1'386.45	
011.390.00	Interne Verrechnung Personalaufwand	21'900.00		20'900		20'700.00	
011.391.00	Interne Verrechnung Sachaufwand	2'500.00		5'100		2'400.00	
012	Exekutive	58'618.35	30.00	63'270		56'508.80	
	Nettoergebnis		58'588.35		63'270		56'508.80
012.300.00	Sitzungsgelder	12'750.00		13'800		12'900.00	
012.318.00	Beratungen, Gutachten, Anlässe	576.60		1'620		625.20	
012.319.00	Übriger Sachaufwand, VTG	2'691.75		2'350		2'383.60	
012.390.00	Interne Verrechnung Personalaufwand	38'300.00		36'500		36'300.00	
012.391.00	Interne Verrechnung Sachaufwand	4'300.00		9'000		4'300.00	
012.431.00	Gebühren Gemeinderat		30.00				
020	Gemeindeverwaltung	1'078'997.08	959'673.15	999'600	1'005'150	979'693.09	962'434.65
	Nettoergebnis		119'323.93	5'550			17'258.44
020.301.00	Besoldungen	695'651.55		670'000		653'721.15	
020.301.01	Rückstellung Feriensaldo	50'909.90					
020.303.00	Sozialversicherungsbeiträge	56'685.00		53'000		51'427.95	
020.304.00	Berufliche Vorsorge	39'220.65		37'000		36'009.40	
020.305.00	UVG / KVG Beiträge	11'483.95		10'000		10'472.05	
020.309.00	Übriger Personalaufwand	19'988.55		6'500		2'166.80	
020.310.00	Büromaterial, Drucksachen	19'861.75		10'000		10'858.45	
020.311.00	Anschaffungen Geräte, Mobiliar	1'910.55		1'000		2'331.20	
020.312.00	Energie Kanzlei	1'288.70		2'700		1'638.35	
020.313.00	Reinigung, Verbrauchsmaterial	1'623.70		1'000		649.20	
020.314.00	Reinigung durch Dritte			400		189.80	
020.315.00	Unterhalt und Reparaturen	1'784.82		3'000		2'930.30	

LAUFENDE RECHNUNG

Rechnung

R LR Funktion detailliert

Nummer	Einzelkonti nach Funktionen Politische Gemeinde	Rechnung 2013		Voranschlag 2013		Rechnung 2012	
		Aufwand	Ertrag	Aufwand	Ertrag	Aufwand	Ertrag
020.316.00	Mietzins	32'000.00		32'000		31'836.00	
020.317.00	Spesenentschädigung	11'385.45		7'000		4'077.50	
020.318.00	Dienstleistungen, Telefon, Porti, TABG	32'504.20		40'000		32'119.20	
020.318.10	Betriebskosten	11'490.40		12'000		11'177.00	
020.318.20	EDV-Kosten	88'501.80		110'700		115'910.80	
020.319.00	Übriger Sachaufwand	1'393.46		1'300		1'361.50	
020.339.00	Debitorenverluste	1'312.65		2'000		10'816.44	
020.436.00	Rückerstattungen		14'385.10				9'389.10
020.436.10	Rückerstattungen Betriebskosten		6'265.35		6'000		10'292.60
020.436.20	Rückerstattungen Taggeld		972.65				13'022.50
020.436.30	Rückerstattungen A. Hug		9'600.00		9'600		9'600.00
020.451.00	Kanton für Steuerbezug		64'617.50		60'000		66'618.50
020.452.00	Gemeinden für Steuerbezug		64'932.55		60'000		63'911.95
020.490.00	Interne Verrechnung Personalaufwand		672'700.00		641'400		637'100.00
020.491.00	Interne Verrechnung Sachaufwand		126'200.00		228'150		152'500.00
029	Bauverwaltung	40'238.35	24'100.00	47'150	18'000	40'326.50	34'500.00
	Nettoergebnis		16'138.35		29'150		5'826.50
029.300.00	Sitzungsgelder	517.50		2'000		1'788.75	
029.318.00	Dienstleistungen	3'220.85		6'200		3'737.75	
029.390.00	Interne Verrechnung Personalaufwand	32'800.00		31'300		31'100.00	
029.391.00	Interne Verrechnung Sachaufwand	3'700.00		7'650		3'700.00	
029.431.00	Baubewilligungen		24'100.00		18'000		34'400.00
029.436.00	Rückerstattungen						100.00
090	Verwaltungsliegenschaften	187'860.85	69'629.45	187'000	86'250	195'237.10	43'344.90
	Nettoergebnis		118'231.40		100'750		151'892.20
090.311.00	Anschaffung Geräte und Einrichtungen	904.25					
090.312.00	Wasser, Energie, Heizmaterial	41'235.50		29'000		28'403.75	
090.313.00	Betriebs- und Verbrauchsmaterial	696.20					
090.314.00	Baulicher Unterhalt Liegenschaften	53'061.00		51'500		82'405.15	
090.314.01	Unterhalt Begegnungsplatz Kirche	2'652.00		1'000		2'157.85	
090.315.00	Übriger Unterhalt Geräte, Maschinen	893.80					
090.318.00	Sachversicherungen, Dienstleistungen	4'118.10		4'000		3'471.35	
090.331.00	Abschreibungen	41'700.00		56'000		26'000.00	
090.332.00	zusätzliche Abschreibungen					12'199.00	
090.390.00	Interne Verrechnung Personalaufwand	38'300.00		36'500		36'300.00	

LAUFENDE RECHNUNG

Rechnung

R LR Funktion detailliert

Nummer	Einzelkonti nach Funktionen Politische Gemeinde	Rechnung 2013		Voranschlag 2013		Rechnung 2012	
		Aufwand	Ertrag	Aufwand	Ertrag	Aufwand	Ertrag
090.391.00	Interne Verrechnung Sachaufwand	4'300.00		9'000		4'300.00	
090.427.00	Miet- und Pachtzinsen		55'905.00		74'250		24'235.00
090.436.00	Rückerstattungen		13'724.45		12'000		19'109.90
1	Öffentliche Sicherheit	178'753.00	50'623.45	162'480	48'580	163'857.15	51'623.70
	Nettoergebnis		128'129.55		113'900		112'233.45
100	Grundbuch, Mass und Gewicht			500			
	Nettoergebnis				500		
100.318.00	Dienstleistungen und Honorare			500			
101	Rechtspflege	135'991.65	31'380.50	121'200	27'000	95'301.65	26'832.00
	Nettoergebnis		104'611.15		94'200		68'469.65
101.300.00	Schlichtungskommission	4'710.80		3'000		3'368.30	
101.351.00	Passbüro, Migrationsamt	21'536.95		20'000		21'233.35	
101.352.00	Beitrag an regionale Berufsbeistandsch.	35'443.90		19'000			
101.390.00	Interne Verrechnung Personalaufwand	66'800.00		63'600		63'200.00	
101.391.00	Interne Verrechnung Sachaufwand	7'500.00		15'600		7'500.00	
101.431.00	Gebühren Einwohnerkontrolle		31'380.50		27'000		26'832.00
102	Vormundschaft	946.00				19'077.45	
	Nettoergebnis		946.00				19'077.45
102.318.00	Gutachten, Beratungen	946.00				13'177.45	
102.390.00	Interne Verrechnung Personalaufwand					5'200.00	
102.391.00	Interne Verrechnung Sachaufwand					700.00	
140	Feuerwehr		-771.50				491.70
	Nettoergebnis		771.50			491.70	
140.431.00	Feuerschutzbewilligungen		-771.50				491.70
150	Militär	1'569.10		4'000			
	Nettoergebnis		1'569.10		4'000		
150.314.00	Unterhalt Unterkunft, Schiessanlage	1'569.10		4'000			
160	Zivilschutz	40'246.25	20'014.45	35'780	21'580	49'478.05	24'300.00
	Nettoergebnis		20'231.80		14'200		25'178.05
160.312.00	Wasser, Energie, Heizmaterial	1'215.60		2'500		1'171.00	

LAUFENDE RECHNUNG

Rechnung

R LR Funktion detailliert

Nummer	Einzelkonti nach Funktionen Politische Gemeinde	Rechnung 2013		Voranschlag 2013		Rechnung 2012	
		Aufwand	Ertrag	Aufwand	Ertrag	Aufwand	Ertrag
160.314.00	Unterhalt ZS-Anlagen, Mobiliar	8'022.25		3'000			
160.318.00	Gebühr Alarmeinrichtung	608.40		80		80.00	
160.331.00	Abschreibungen	3'000.00		3'000		3'200.00	
160.352.00	Beitrag an ZSR Rhy	24'400.00		24'000		18'527.05	
160.371.00	Schutzrauersatzabgaben					23'600.00	
160.390.00	Interne Verrechnung Personalaufwand	2'700.00		2'600		2'600.00	
160.391.00	Interne Verrechnung Sachaufwand	300.00		600		300.00	
160.460.00	Bundesbeiträge		700.00				700.00
160.461.00	Staatsbeiträge		19'314.45				
160.471.20	Schutzrauersatzabgaben						23'600.00
160.481.00	Entnahme aus Spezialfinanzierung				21'580		
161	Katastrophen- und Notfallorganisation			1'000			
	Nettoergebnis				1'000		
161.352.00	Entschädigung an Organisation			1'000			
3	Kultur und Sport	100'969.85		98'900		64'182.55	30.00
	Nettoergebnis		100'969.85		98'900		64'152.55
300	Kulturförderung	12'687.50		15'700		14'312.85	
	Nettoergebnis		12'687.50		15'700		14'312.85
300.318.00	Bundes- und Jungbürgerfeier	5'637.50		9'000		8'512.85	
300.365.00	Beiträge an kulturelle Institutionen	2'450.00		1'800		1'400.00	
300.390.00	Interne Verrechnung Personalaufwand	4'100.00		3'900		3'900.00	
300.391.00	Interne Verrechnung Sachaufwand	500.00		1'000		500.00	
309	Übrige Kulturförderung	21'923.55		34'200		20'045.70	30.00
	Nettoergebnis		21'923.55		34'200		20'015.70
309.313.00	Auslagen Vereine, Empfänge	10'402.00		17'900		13'030.80	
309.365.00	Diverse Beiträge, Spenden	6'921.55		11'400		2'614.90	
309.390.00	Interne Verrechnung Personalaufwand	4'100.00		3'900		3'900.00	
309.391.00	Interne Verrechnung Sachaufwand	500.00		1'000		500.00	
309.469.00	Beiträge						30.00
310	Denkmalpflege und Heimatschutz	47'065.00		30'000		15'660.00	
	Nettoergebnis		47'065.00		30'000		15'660.00
310.366.00	Beiträge für Restaurierungen	47'065.00		30'000		15'660.00	

LAUFENDE RECHNUNG

Rechnung

R LR Funktion detailliert

Nummer	Einzelkonti nach Funktionen Politische Gemeinde	Rechnung 2013		Voranschlag 2013		Rechnung 2012	
		Aufwand	Ertrag	Aufwand	Ertrag	Aufwand	Ertrag
320	Massenmedien	17'602.30		18'000		12'664.00	
	Nettoergebnis		17'602.30		18'000		12'664.00
320.310.00	Zeitungsinserate, Infobotschaft	5'502.30		5'000		1'164.00	
320.390.00	Interne Verrechnung Personalaufwand	10'900.00		10'400		10'300.00	
320.391.00	Interne Verrechnung Sachaufwand	1'200.00		2'600		1'200.00	
340	Sport	1'691.50		1'000		1'500.00	
	Nettoergebnis		1'691.50		1'000		1'500.00
340.365.00	Beiträge an Vereine	1'691.50		1'000		1'500.00	
4	Gesundheit	210'586.60	2'660.10	211'000		189'209.85	
	Nettoergebnis		207'926.50		211'000		189'209.85
440	Ambulante Krankenpflege	192'149.25	2'660.10	192'200		174'463.50	
	Nettoergebnis		189'489.15		192'200		174'463.50
440.318.00	Dienstleistungen, Honorare	3'380.25		2'000		5'326.40	
440.364.00	Beiträge an Spitex	88'125.00		85'000		80'217.35	
440.364.10	Beiträge an Mütterberatung	10'272.00		10'000		7'083.00	
440.364.20	Beiträge Langzeitpflege an Spitex	87'372.00		92'000		78'936.75	
440.390.00	Interne Verrechnung Personalaufwand	2'700.00		2'600		2'600.00	
440.391.00	Interne Verrechnung Sachaufwand	300.00		600		300.00	
440.436.00	Rückerstattungen		2'660.10				
450	Alkohol- und Drogenmissbrauch	17'817.35		17'800		14'236.95	
	Nettoergebnis		17'817.35		17'800		14'236.95
450.364.00	Beiträge an Zweckverbände	17'817.35		17'800		14'236.95	
470	Lebensmittelkontrolle	620.00		1'000		509.40	
	Nettoergebnis		620.00		1'000		509.40
470.352.00	Pilzkontrolle Gemeindeanteil	620.00		1'000		509.40	
5	Soziale Wohlfahrt	1'155'705.80	736'420.65	933'318	467'475	946'046.67	539'705.50
	Nettoergebnis		419'285.15		465'843		406'341.17
500	Sozialversicherung allgemeines	15'200.00	3'510.00	16'300	3'500	14'400.00	3'445.00
	Nettoergebnis		11'690.00		12'800		10'955.00

LAUFENDE RECHNUNG

Rechnung

R LR Funktion detailliert

Nummer	Einzelkonti nach Funktionen Politische Gemeinde	Rechnung 2013		Voranschlag 2013		Rechnung 2012	
		Aufwand	Ertrag	Aufwand	Ertrag	Aufwand	Ertrag
500.390.00	Interne Verrechnung Personalaufwand	13'700.00		13'100		12'900.00	
500.391.00	Interne Verrechnung Sachaufwand	1'500.00		3'200		1'500.00	
500.451.00	Kantonsbeitrag Gemeindezweigstelle		3'510.00		3'500		3'445.00
520	Krankenversicherung Nettoergebnis	213'585.10	74'585.05	218'000	47'000	227'335.30	82'892.40
			139'000.05		171'000		144'442.90
520.361.00	IPV-Beiträge an Kanton					121'099.05	
520.361.10	IPV Beiträge an Kanton	124'048.60		110'000			
520.361.20	Gemeindeanteil an Verlustscheinforderung	3'448.80		30'000			
520.365.00	Kosten Aufhebung Prämienausstände	11'696.30		20'000		28'340.65	
520.371.00	Weiterl. Prämienrückerstattung an Kanton	2'240.00		2'000		3'168.35	
520.373.00	Weiterl. Prämienverb. an Sozialhilfe	33'471.40		15'000		25'697.25	
520.375.00	Weiterl. Prämienverb. an KK oder Betr.	9'030.00		10'000		19'950.00	
520.376.00	Weiterl. Prämienverbilligung an Private	5'250.00		5'000		5'880.00	
520.390.00	Interne Verrechnung Personalaufwand	21'900.00		20'900		20'700.00	
520.391.00	Interne Verrechnung Sachaufwand	2'500.00		5'100		2'500.00	
520.461.00	Betrag des Kantons für Prämienausstände		6'124.10		10'000		17'685.05
520.462.00	Rückerstattungen von Gemeinden				2'000		
520.465.00	Rückerstattungen von Privaten		17'069.55		3'000		11'911.75
520.471.00	Prämienverbilligungsbeiträge vom Kanton		47'751.40		30'000		51'527.25
520.476.00	Rückerst. Prämienverb. von Privaten		3'640.00		2'000		1'768.35
540	Jugendschutz Nettoergebnis	8'200.00	8'200.00	8'300	8'300	8'200.00	8'200.00
540.365.00	Jugendschutz	8'200.00		8'300		8'200.00	
570	Altersheim Nettoergebnis	32'500.00	32'500.00	32'500	32'500	32'500.00	32'500.00
570.364.00	Defizitbeitrag	32'500.00		32'500		32'500.00	
581	Öffentliche Sozialhilfe Nettoergebnis	842'904.70	617'817.60	617'998	369'575	623'297.67	413'686.10
			225'087.10		248'423		209'611.57
581.300.00	Sitzungsgelder	1'755.00		1'200		1'361.25	
581.310.00	Diverser Aufwand und Spesen	1'310.00		1'900		1'370.00	
581.318.00	Gutachten, Telefon und andere Dienstl.	6'831.20		10'000		4'459.55	
581.366.10	Unterstützung Thurgauer-Bürger	169'451.15		132'528		135'182.35	
581.366.20	Unterstützung übrige Schweizer-Bürger	355'134.60		274'836		264'367.05	

LAUFENDE RECHNUNG

Rechnung

R LR Funktion detailliert

Nummer	Einzelkonti nach Funktionen Politische Gemeinde	Rechnung 2013		Voranschlag 2013		Rechnung 2012	
		Aufwand	Ertrag	Aufwand	Ertrag	Aufwand	Ertrag
581.366.30	Unterstützung Ausländer	134'695.75		63'409		82'148.17	
581.366.40	Unterstützung Asylbewerber	112'327.00		82'125		88'109.30	
581.390.00	Interne Verrechnung Personalaufwand	43'800.00		41'800		41'400.00	
581.391.00	Interne Verrechnung Sachaufwand	17'600.00		10'200		4'900.00	
581.436.10	Rückvergütung Thurgauer-Bürger		126'639.80		109'419		106'449.40
581.436.20	Rückvergütung übrige Schweizer-Bürger		265'394.05		147'580		150'040.40
581.436.30	Rückvergütung Ausländer		106'912.75		30'451		66'823.40
581.436.40	Rückvergütung Asylbewerber		118'871.00		82'125		90'372.90
582	Arbeitsamt / Arbeitslosenunterstützung Nettoergebnis	3'000.00	3'000.00	3'200	3'200	2'900.00	2'900.00
582.390.00	Interne Verrechnung Personalaufwand	2'700.00		2'600		2'600.00	
582.391.00	Interne Verrechnung Sachaufwand	300.00		600		300.00	
589	Übrige Sozialhilfe Nettoergebnis	40'316.00	40'508.00	37'020	47'400	37'413.70	39'682.00
589.366.20	Alimentenbevorschussung	26'216.00		18'180		18'743.70	
589.376.00	Alimenteninkasso	14'100.00		18'840		18'670.00	
589.436.20	Alimentenbevorschussung		26'408.00		28'560		21'012.00
589.476.00	Alimenteninkasso		14'100.00		18'840		18'670.00
6	Verkehr Nettoergebnis	475'005.14	120'338.95	442'200	117'000	541'383.81	141'259.75
			354'666.19		325'200		400'124.06
610	Kantonsstrassen Nettoergebnis					51'473.46	51'473.46
610.314.00	Strassenunterhalt					51'473.46	
620	Gemeindestrassen Nettoergebnis	355'706.14	97'148.95	316'500	93'000	366'628.35	117'997.75
			258'557.19		223'500		248'630.60
620.311.00	Anschaffungen Geräte, Maschinen	17'510.35		13'000		5'998.30	
620.312.00	Kosten für Strassenbeleuchtung	29'862.55		17'000		30'568.25	
620.313.20	Winterdienst, Salz und Splitt	5'012.20		10'000		7'591.90	
620.313.30	Treibstoff, Signalisation	16'469.15		20'000		12'558.50	
620.314.10	Schacht- und Strassenreinigung	23'971.04		15'000		16'715.30	
620.314.20	Unterhalt und Sanierung Teerstrassen	88'138.65		52'000		124'818.80	
620.314.30	Unterhalt und Sanierung Naturstrassen	28'434.00		30'000		27'032.20	

LAUFENDE RECHNUNG

Rechnung

R LR Funktion detailliert

Nummer	Einzelkonti nach Funktionen Politische Gemeinde	Rechnung 2013		Voranschlag 2013		Rechnung 2012	
		Aufwand	Ertrag	Aufwand	Ertrag	Aufwand	Ertrag
620.315.00	Unterhalt Geräte und Maschinen	14'706.45		13'000		17'525.80	
620.318.00	Motorfahrzeugversicherung, Beratung	10'401.75		8'000		7'619.30	
620.331.00	Abschreibungen	53'600.00		68'000		50'600.00	
620.352.00	Beitrag gemäss Unterhaltsreglement	25'000.00		25'000		25'000.00	
620.390.00	Interne Verrechnung Personalaufwand	38'300.00		36'500		36'300.00	
620.391.00	Interne Verrechnung Sachaufwand	4'300.00		9'000		4'300.00	
620.406.00	Strassenverkehrssteuern		95'532.00		93'000		92'680.00
620.436.00	Rückerstattungen		1'616.95				25'317.75
650	Öffentlicher regionaler Personenverkehr Nettoergebnis	119'299.00	23'190.00	125'700	24'000	123'282.00	23'262.00
			96'109.00		101'700		100'020.00
650.318.00	Generalabonnemente	25'800.00		25'800		24'600.00	
650.361.10	Defizitanteile TG und SH	88'899.00		95'000		94'282.00	
650.390.00	Interne Verrechnung Personalaufwand	4'100.00		3'900		3'900.00	
650.391.00	Interne Verrechnung Sachaufwand	500.00		1'000		500.00	
650.434.00	Einnahmen Generalabonnemente		23'190.00		24'000		23'262.00
7	Umwelt und Raumordnung Nettoergebnis	793'865.75	665'943.70	778'400	626'500	778'182.40	633'850.00
			127'922.05		151'900		144'332.40
700	Wasser Nettoergebnis	14'693.93	14'693.93	22'500	22'500	18'980.00	18'980.00
700.314.00	Unterhalt öffentliche Brunnen	2'593.93		9'500		7'380.00	
700.390.00	Interne Verrechnung Personalaufwand	10'900.00		10'400		10'400.00	
700.391.00	Interne Verrechnung Sachaufwand	1'200.00		2'600		1'200.00	
701	Wasserversorgung	230'373.65	230'373.65	243'000	243'000	223'323.15	223'323.15
701.311.00	Anschaffungen Wasseruhren und Geräte	1'230.00		12'000		13'433.00	
701.312.00	Stromkosten für Pumpstation	10'664.15		12'000		11'451.35	
701.314.00	Unterhalt Leitungen und Gebäude	38'388.73		45'000		58'753.60	
701.314.10	Hydranten	15'106.84		13'000		16'493.30	
701.315.00	Unterhalt Pumpen und Wasseruhren	1'511.04		9'500		2'383.20	
701.318.00	Wasserproben, Gebäudeversicherung	4'362.35		4'000		3'403.65	
701.318.10	TWN, QS, Pläne nachführen	5'461.25		10'900		3'942.85	
701.319.00	Rückzahlung Mehrwertsteuer					6'512.00	
701.319.90	Rappenrundungskonto Wasser	-5.88				-0.05	
701.322.00	Darlehenszinsen	1'725.85		4'000		1'000.00	

LAUFENDE RECHNUNG

Rechnung

R LR Funktion detailliert

Nummer	Einzelkonti nach Funktionen Politische Gemeinde	Rechnung 2013		Voranschlag 2013		Rechnung 2012	
		Aufwand	Ertrag	Aufwand	Ertrag	Aufwand	Ertrag
701.334.00	Abschreibungen	66'100.00		61'000		51'500.00	
701.339.00	Debitorenverluste			4'000		2'150.25	
701.381.00	Einlage in Spezialfinanzierung	37'129.32		9'500			
701.390.00	Interne Verrechnung Personalaufwand	40'000.00		38'100		37'800.00	
701.391.00	Interne Verrechnung Sachaufwand	8'700.00		20'000		14'500.00	
701.434.00	Wasserverkauf inkl. Grundtaxen		230'373.65		240'000		153'230.17
701.436.00	Rückerstattungen				3'000		166.67
701.481.00	Entnahme aus Spezialfinanzierung						69'926.31
710	Abwasserbeseitigung	321'474.19	321'474.19	280'000	280'000	287'797.55	287'797.55
710.312.00	Pumpkosten ARA	695.70		1'000		695.65	
710.314.00	Unterhalt Kanalisation	49'463.57		26'000		15'582.80	
710.318.00	GEP, Pläne	7'158.95		10'200		2'830.55	
710.319.00	Rückzahlung Mehrwertsteuer					78'193.00	
710.352.00	ARA-Betriebskostenanteil	156'882.80		160'000		145'695.55	
710.381.00	Einlage in Spezialfinanzierung	66'573.17		28'800			
710.390.00	Interne Verrechnung Personalaufwand	32'800.00		31'300		31'100.00	
710.391.00	Interne Verrechnung Sachaufwand	7'900.00		22'700		13'700.00	
710.434.00	ARA-Gebühren		321'474.19		280'000		285'360.53
710.481.00	Entnahme aus Spezialfinanzierung						2'437.02
720	Abfallbeseitigung	86'417.36	86'417.36	76'000	76'000	131'926.55	99'926.55
	Nettoergebnis					32'000.00	
720.311.00	Anschaffungen und Unterhalt Einrichtung	3'934.75		8'400		23'017.05	
720.314.00	Unterhalt Gemeindedeponee und Kiesgrube	34.50		1'000			
720.318.00	Entsorgung Grüngut, Altpapier etc.	67'248.11		50'000		62'509.50	
720.381.00	Einlage in Spezialfinanzierung			300		32'000.00	
720.390.00	Interne Verrechnung Personalaufwand	13'700.00		13'100		12'900.00	
720.391.00	Interne Verrechnung Sachaufwand	1'500.00		3'200		1'500.00	
720.434.00	Grundgebühr Entsorgung		56'970.83		51'000		36'058.33
720.436.00	Rückerstattungen		28'629.00		25'000		32'663.00
720.481.00	Entnahme aus Spezialfinanzierung		817.53				31'205.22
730	Schlachthaus	2'921.65	1'707.00	2'500	3'000	1'188.00	2'377.00
	Nettoergebnis		1'214.65	500		1'189.00	
730.315.00	Unterhalt	2'341.65		500			
730.318.00	Kantonale Fleischkontrolle	580.00		2'000		1'188.00	

LAUFENDE RECHNUNG

Rechnung

R LR Funktion detailliert

Nummer	Einzelkonti nach Funktionen Politische Gemeinde	Rechnung 2013		Voranschlag 2013		Rechnung 2012	
		Aufwand	Ertrag	Aufwand	Ertrag	Aufwand	Ertrag
730.434.00	Benützungsgebühren		1'707.00		3'000		2'377.00
740	Friedhof und Bestattung	51'484.87	4'582.55	37'300	2'500	42'244.30	2'185.45
	Nettoergebnis		46'902.32		34'800		40'058.85
740.311.00	Anschaffungen Geräte und Maschinen			500		826.75	
740.312.00	Wasser, Energie, Heizmaterial	760.25				588.30	
740.314.00	Unterhalt Anlagen	11'524.87		7'000		12'209.45	
740.315.00	Unterhalt Geräte und Maschinen	45.90					
740.318.00	Bestattungskosten	30'053.85		20'000		19'919.80	
740.390.00	Interne Verrechnung Personalaufwand	8'200.00		7'800		7'800.00	
740.391.00	Interne Verrechnung Sachaufwand	900.00		2'000		900.00	
740.434.00	Rückerstattungen		4'582.55		2'500		2'185.45
750	Gewässerverbauung	37'010.35	5'391.45	48'000	3'000	22'114.30	4'397.80
	Nettoergebnis		31'618.90		45'000		17'716.50
750.313.00	Unterhalt Geräte und Material	69.00					
750.314.00	Unterhalt öffentliche Gewässer	12'541.35		22'000		4'814.30	
750.390.00	Interne Verrechnung Personalaufwand	21'900.00		20'900		15'500.00	
750.391.00	Interne Verrechnung Sachaufwand	2'500.00		5'100		1'800.00	
750.436.00	Rückerstattungen		5'391.45		3'000		
750.461.00	Kantonsbeitrag						4'397.80
770	Naturschutz	14'910.70		18'500	2'000	13'778.65	
	Nettoergebnis		14'910.70		16'500		13'778.65
770.314.00	Unterhalt Naturschutz	2'810.70		5'500		2'178.65	
770.390.00	Interne Verrechnung Personalaufwand	10'900.00		10'400		10'400.00	
770.391.00	Interne Verrechnung Sachaufwand	1'200.00		2'600		1'200.00	
770.469.00	Beiträge				2'000		
780	Übriger Umweltschutz	17'018.55	15'997.50	20'500	17'000	19'033.90	13'842.50
	Nettoergebnis		1'021.05		3'500		5'191.40
780.311.00	Anschaffungen Geräte und Robidog	1'459.75		2'000		1'380.00	
780.313.00	Unterhalt Robidog	3'008.95		2'000		2'688.60	
780.318.00	Rauchgaskontrolle, tierische Abfälle	449.85		2'000		3'365.30	
780.352.00	Regionale Tierkörpersammelstelle			1'500			
780.390.00	Interne Verrechnung Personalaufwand	10'900.00		10'400		10'400.00	
780.391.00	Interne Verrechnung Sachaufwand	1'200.00		2'600		1'200.00	

LAUFENDE RECHNUNG

Rechnung

R LR Funktion detailliert

Nummer	Einzelkonti nach Funktionen Politische Gemeinde	Rechnung 2013		Voranschlag 2013		Rechnung 2012	
		Aufwand	Ertrag	Aufwand	Ertrag	Aufwand	Ertrag
780.406.00	Hundesteuern		15'997.50		15'000		13'842.50
780.434.00	Tierkörpersammelstelle				2'000		
790	Raumordnung Nettoergebnis	17'560.50		30'100		17'796.00	
			17'560.50		30'100		17'796.00
790.318.00	Ortsplanung, NHG	2'614.45		10'000		4'700.40	
790.319.00	Vermessungsaufwand	4'846.05		7'900		4'395.60	
790.331.00	Abschreibungen	1'000.00		2'500			
790.390.00	Interne Verrechnung Personalaufwand	8'200.00		7'800		7'800.00	
790.391.00	Interne Verrechnung Sachaufwand	900.00		1'900		900.00	
8	Volkswirtschaft Nettoergebnis	1'784'760.66	1'831'754.03	1'599'920	1'682'400	1'745'113.69	1'826'104.19
		46'993.37		82'480		80'990.50	
804	Pflanzenbau Nettoergebnis	13'137.03	330.25	15'100		13'350.05	409.75
			12'806.78		15'100		12'940.30
804.301.00	Entschädigung Ackerbaustellenleiter	7'685.65		10'000		7'397.40	
804.311.00	Anschaffung Geräte					628.90	
804.318.00	Feuerbrand	315.38		100		289.75	
804.361.00	Pflanzenschutzfond	5'136.00		5'000		5'034.00	
804.461.00	Rückerstattungen		330.25				409.75
809	Unterhalt Flur- und Waldstrassen	163'776.05	163'776.05	80'000	80'000	89'347.40	89'347.40
809.300.00	Sitzungsgelder					1'720.00	
809.309.00	Übriger Personalaufwand	517.10		5'000		1'447.00	
809.314.10	Dritte für Strassenunterhalt	161'512.50		70'000		82'359.20	
809.318.00	Dienstleistungen, Sachversicherungen	1'510.75		5'000		3'585.50	
809.364.00	Beitrag Unterhaltskorporation	235.70				235.70	
809.436.00	Rückerstattungen		10'505.05		5'000		9'147.15
809.462.00	Gemeindebeitrag		25'000.00		25'000		25'000.00
809.469.00	Grundeigentümerbeiträge		48'587.90		50'000		48'664.40
809.481.00	Entnahme aus Spezialfinanzierung		79'683.10				6'535.85
810	Forstwirtschaft Nettoergebnis	7'146.45		7'120		6'915.70	
			7'146.45		7'120		6'915.70
810.352.00	Gemeindebeitrag an Forst	7'146.45		7'120		6'915.70	

LAUFENDE RECHNUNG

Rechnung

R LR Funktion detailliert

Nummer	Einzelkonti nach Funktionen Politische Gemeinde	Rechnung 2013		Voranschlag 2013		Rechnung 2012	
		Aufwand	Ertrag	Aufwand	Ertrag	Aufwand	Ertrag
820	Jagd und Fischerei	12'498.65	17'852.45	12'800	18'000	12'398.65	17'852.45
	Nettoergebnis	5'353.80		5'200		5'453.80	
820.341.00	Kantonsanteil Jagdpachterlös	4'243.20		4'300		4'243.20	
820.342.00	Gemeindeanteil Jagdpachterlös	1'679.45		1'700		1'679.45	
820.362.00	Wildschadenverhütung Gemeindeanteil	3'576.00		3'600		3'576.00	
820.390.00	Interne Verrechnung Personalaufwand	2'700.00		2'600		2'600.00	
820.391.00	Interne Verrechnung Sachaufwand	300.00		600		300.00	
820.410.00	Jagdpachten		15'852.45		16'000		15'852.45
820.411.00	Fischpachten		2'000.00		2'000		2'000.00
850	Banken		44'900.00		45'000		45'147.00
	Nettoergebnis	44'900.00		45'000		45'147.00	
850.442.01	Gewinnanteil TKB		44'900.00		45'000		45'147.00
861	Elektrizitätsversorgung	728'524.50	728'524.50	685'800	685'800	768'755.18	768'755.18
861.311.00	Anschaffungen Zähler	18'711.35		15'000		20'413.15	
861.312.10	Netznutzung Vorlieferant	278'086.92		283'600		296'235.15	
861.312.20	Systemdienstleistung SDL	31'788.87		32'000		49'167.65	
861.312.30	Einspeisevergütung KEV	46'145.31		46'400		43'315.70	
861.314.20	Unterhalt Mess- und Trafostation	36'630.90		5'000		1'770.65	
861.314.30	Unterhalt NS-Netz (NE7)	17'471.11		45'000		68'126.40	
861.314.40	Unterhalt MS-Netz (NE5)	2'373.70		5'000		16'629.70	
861.314.50	Neue Hausanschlüsse			15'000			
861.315.00	Zählerunterhalt, NIV-Kontrolle	6'753.94		4'000		3'923.50	
861.315.30	Unterhalt Zähler und Apparate	1'094.25					
861.318.00	Beratungen, Konzepte	8'375.67		8'000		11'534.50	
861.318.10	EDV-Pläne	7'209.60		14'000		29'269.10	
861.318.20	Nachführung Leitungskataster	4'346.68		8'000		3'407.75	
861.318.30	Sachversicherungsprämien	740.00		1'000		574.05	
861.318.40	Honorar Dritter für Beratung	4'339.24		4'000		5'687.70	
861.318.50	Zählerfernauslesung, EDM	17'582.01		11'400		13'351.00	
861.318.60	Netzpreiskalkulation, QS	5'558.10		7'000		13'544.65	
861.318.70	Hoheitliches Kontrollwesen	1'999.25		4'000		3'724.35	
861.319.00	Rückzahlung Mehrwertsteuer	239.00				1'271.00	
861.319.90	Rappenrundungskonto Strom	0.72				-0.02	
861.319.99	Vorsteuerkürzungen					1'170.40	
861.322.00	Bank- und Darlehenszinsen	5'504.40		7'000		3'700.00	

LAUFENDE RECHNUNG

Rechnung

R LR Funktion detailliert

Nummer	Einzelkonti nach Funktionen Politische Gemeinde	Rechnung 2013		Voranschlag 2013		Rechnung 2012	
		Aufwand	Ertrag	Aufwand	Ertrag	Aufwand	Ertrag
861.334.00	Abschreibungen	141'000.00		107'000		100'600.00	
861.339.00	Debitorenverluste	10'228.81		1'000		24'038.80	
861.381.00	Einlage in Spezialfinanzierung	47'644.67					
861.390.00	Interne Verrechnung Personalaufwand	27'400.00		38'100		37'800.00	
861.391.00	Interne Verrechnung Sachaufwand	7'300.00		24'300		19'500.00	
861.434.10	Netznutzung Grundpreistarif		513'040.70		459'000		473'758.87
861.434.20	Netznutzung Leistungspreistarif		52'985.48		58'800		32'936.49
861.434.30	Netznutzung Tarif Mittelspannung		53'846.93		65'900		67'591.09
861.434.40	Netznutzung Baustrom		19'615.17		2'500		3'655.86
861.434.50	Netznutzung Strassenbeleuchtung				1'600		
861.434.60	Systemdienstleistung SDL		32'221.10		32'000		48'017.62
861.434.70	Einspeisevergütung KEV		46'351.73		46'400		46'940.69
861.436.00	Rückerstattungen		10'463.39				18'831.49
861.436.10	Rückerstattungen Hausanschlüsse				12'000		
861.481.00	Entnahme aus Spezialfinanzierung				7'600		77'023.07
865	Elektrizitätsversorgung (Stromhandel)	846'370.78	846'370.78	788'600	788'600	835'812.41	835'812.41
865.312.10	Energieankauf erneuerbare Energie	28'258.45		1'400			
865.312.20	Energieankauf	760'795.62		773'700		815'292.80	
865.312.60	Energierücklieferungen Solaranlagen	18'875.32				6'171.60	
865.318.00	Dienstleistungen	5'862.00		5'900			
865.330.00	Debitorenverluste	18'579.39					
865.381.00	Einlage in Spezialfinanzierung			7'600		14'348.01	
865.390.00	Interne Verrechnung Personalaufwand	12'600.00					
865.391.00	Interne Verrechnung Sachaufwand	1'400.00					
865.434.10	Stromverkauf Grundpreistarif		629'341.03		538'400		645'710.49
865.434.20	Stromverkauf Leistungspreisarif		49'499.08		83'900		
865.434.30	Stromverkauf LPT Mittelspannung		114'584.45		164'100		176'377.54
865.434.40	Stromverkauf Temporäranschlüsse		7'595.70		1'000		1'418.10
865.434.50	Stromverkauf Strassenbeleuchtung				1'200		
865.434.60	Verkauf alternativer Energie		14'090.37				12'306.28
865.481.00	Entnahme aus Spezialfinanzierung		31'260.15				
871	Kiesgruben	13'307.20	30'000.00	10'500	65'000	18'534.30	68'780.00
	Nettoergebnis	16'692.80		54'500		50'245.70	
871.314.00	Unterhalt	7'207.20		4'000		12'734.30	
871.390.00	Interne Verrechnung Personalaufwand	5'500.00		5'200		5'200.00	

LAUFENDE RECHNUNG

Rechnung

R LR Funktion detailliert

Nummer	Einzelkonti nach Funktionen Politische Gemeinde	Rechnung 2013		Voranschlag 2013		Rechnung 2012	
		Aufwand	Ertrag	Aufwand	Ertrag	Aufwand	Ertrag
871.391.00	Interne Verrechnung Sachaufwand	600.00		1'300		600.00	
871.435.00	Kiesverkäufe		30'000.00		65'000		68'780.00
9	Finanzen und Steuern Nettoergebnis	112'329.67 1'636'988.75	1'749'318.42	233'300 1'414'300	1'647'600	205'627.26 1'502'360.42	1'707'987.68
900	Gemeindesteuern Nettoergebnis	171'000.65 1'152'579.35	1'323'580.00	202'300 1'084'700	1'287'000	187'705.49 1'106'895.41	1'294'600.90
900.318.00	Dienstleistungen	3'200.55		5'000		3'097.55	
900.339.00	Debitorenverluste	9'100.10		25'000		15'607.94	
900.390.00	Interne Verrechnung Personalaufwand	119'900.00		114'300		113'500.00	
900.391.00	Interne Verrechnung Sachaufwand	38'800.00		58'000		55'500.00	
900.400.10	Steuerertrag natürliche Personen		1'213'704.00		1'150'000		1'154'118.45
900.400.20	Steuern Vorjahre nat. und jur. Personen		71'919.75		100'000		107'517.90
900.400.40	QST Renten und Kapitalabfindungen		1'350.75		2'000		1'372.20
900.401.00	Steuerertrag juristische Personen		36'605.50		35'000		31'592.35
921	Finanzausgleich vom Kanton Nettoergebnis	196'880.00	196'880.00	190'000	190'000	192'970.00	192'970.00
921.444.00	Finanzausgleich		196'880.00		190'000		192'970.00
931	Gemeindeanteil an kantonalen Steuern Nettoergebnis	200'870.30	200'870.30	150'000	150'000	203'454.50	203'454.50
931.402.00	Liegenschaftsteuern		91'835.00		90'000		89'074.40
931.403.00	Grundstückgewinnsteuern		109'035.30		60'000		114'380.10
933	Gemeindeanteil an kantonalen Gebühren Nettoergebnis	1'000.00 1'732.00	2'732.00	600	600	1'000.00 1'807.00	2'807.00
933.341.00	Kantonsanteil Alkohol- und Wirtepatente	1'000.00				1'000.00	
933.441.00	Alkohol- und Wirtenpatente		2'732.00		600		2'807.00
940	Zinsen Nettoergebnis	17'887.31	11'387.47 6'499.84	31'000	20'000 11'000	16'921.77	13'429.03 3'492.74
940.318.00	Bank-, PC-Gebühren	4'265.59		5'000		7'696.17	
940.321.00	Zinsen Betriebskonti	1'230.62		1'000		2.85	
940.322.00	Zinsen für Darlehen	12'391.10		25'000		9'222.75	
940.420.00	Verzugszinsen		3'081.70		5'000		6'323.75

LAUFENDE RECHNUNG

Rechnung

R LR Funktion detailliert

Nummer	Einzelkonti nach Funktionen Politische Gemeinde	Rechnung 2013		Voranschlag 2013		Rechnung 2012	
		Aufwand	Ertrag	Aufwand	Ertrag	Aufwand	Ertrag
940.420.01	Vergütungszinsen		8'305.77		15'000		7'105.28
942	Liegenschaften des Finanzvermögens	181.55	13'745.00				
	Nettoergebnis	13'563.45					
942.318.00	Versicherungen	181.55					
942.423.00	Mietzinsen		13'745.00				
971	Rückverteilung		123.65				726.25
	Nettoergebnis	123.65				726.25	
971.469.00	Rückverteilung aus CO2 Abgabe		123.65				726.25
999	Abschluss der laufenden Rechnung	-77'739.84					
	Nettoergebnis	77'739.84					
999.912.01	Gewinn/Verlust LR	-77'739.84					

LAUFENDE RECHNUNG

Rechnung

R LR Arten detailliert

Nummer	Artengliederung Politische Gemeinde	Rechnung 2013		Voranschlag 2013		Rechnung 2012	
		Aufwand	Ertrag	Aufwand	Ertrag	Aufwand	Ertrag
	LAUFENDE RECHNUNG	-6'288'231.74	-6'210'491.90	-5'795'038	-5'698'955	-5'940'840.37	-5'940'840.37
	Nettoergebnis	77'739.84		96'083			
3	Aufwand	-6'288'231.74		-5'795'038		-5'940'840.37	
30	Personalaufwand	-910'276.45		-823'500		-794'765.10	
300	Behörden, Kommissionen	-28'134.10		-32'000		-32'123.35	
011.300.00	Entsch. Wahlbüro, Revisoren	-8'400.80		-12'000		-10'985.05	
012.300.00	Sitzungsgelder	-12'750.00		-13'800		-12'900.00	
029.300.00	Sitzungsgelder	-517.50		-2'000		-1'788.75	
101.300.00	Schlichtungskommission	-4'710.80		-3'000		-3'368.30	
581.300.00	Sitzungsgelder	-1'755.00		-1'200		-1'361.25	
809.300.00	Sitzungsgelder					-1'720.00	
301	Löhne Verwaltungs- und Betriebspersonal	-754'247.10		-680'000		-661'118.55	
020.301.00	Besoldungen	-695'651.55		-670'000		-653'721.15	
020.301.01	Rückstellung Feriensaldo	-50'909.90					
804.301.00	Entschädigung Ackerbaustellenleiter	-7'685.65		-10'000		-7'397.40	
303	AHV, IV, EO, FAK, ALV	-56'685.00		-53'000		-51'427.95	
020.303.00	Sozialversicherungsbeiträge	-56'685.00		-53'000		-51'427.95	
304	Pensionskassenbeiträge	-39'220.65		-37'000		-36'009.40	
020.304.00	Berufliche Vorsorge	-39'220.65		-37'000		-36'009.40	
305	Unfall- und Krankenversicherungsbeiträge	-11'483.95		-10'000		-10'472.05	
020.305.00	UVG / KVG Beiträge	-11'483.95		-10'000		-10'472.05	
309	Übriges	-20'505.65		-11'500		-3'613.80	
020.309.00	Übriger Personalaufwand	-19'988.55		-6'500		-2'166.80	
809.309.00	Übriger Personalaufwand	-517.10		-5'000		-1'447.00	
31	Sachaufwand	-2'379'259.76		-2'248'350		-2'592'095.16	
310	Büromaterial, Drucksachen	-26'674.05		-17'400		-14'778.90	

LAUFENDE RECHNUNG

Rechnung

R LR Arten detailliert

Nummer	Artengliederung Politische Gemeinde	Rechnung 2013		Voranschlag 2013		Rechnung 2012	
		Aufwand	Ertrag	Aufwand	Ertrag	Aufwand	Ertrag
011.310.00	Botschaften, Inserate			-500		-1'386.45	
020.310.00	Büromaterial, Drucksachen	-19'861.75		-10'000		-10'858.45	
320.310.00	Zeitungsinserate, Infobotschaft	-5'502.30		-5'000		-1'164.00	
581.310.00	Diverser Aufwand und Spesen	-1'310.00		-1'900		-1'370.00	
311	Mobilien, Maschinen, Fahrzeuge	-45'661.00		-51'900		-68'028.35	
020.311.00	Anschaffungen Geräte, Mobiliar	-1'910.55		-1'000		-2'331.20	
090.311.00	Anschaffung Geräte und Einrichtungen	-904.25					
620.311.00	Anschaffungen Geräte, Maschinen	-17'510.35		-13'000		-5'998.30	
701.311.00	Anschaffungen Wasseruhren und Geräte	-1'230.00		-12'000		-13'433.00	
720.311.00	Anschaffungen und Unterhalt Einrichtung	-3'934.75		-8'400		-23'017.05	
740.311.00	Anschaffungen Geräte und Maschinen			-500		-826.75	
780.311.00	Anschaffungen Geräte und Robidog	-1'459.75		-2'000		-1'380.00	
804.311.00	Anschaffung Geräte					-628.90	
861.311.00	Anschaffungen Zähler	-18'711.35		-15'000		-20'413.15	
312	Wasser, Energie, Heizmaterialien	-1'249'672.94		-1'201'300		-1'284'699.55	
020.312.00	Energie Kanzlei	-1'288.70		-2'700		-1'638.35	
090.312.00	Wasser, Energie, Heizmaterial	-41'235.50		-29'000		-28'403.75	
160.312.00	Wasser, Energie, Heizmaterial	-1'215.60		-2'500		-1'171.00	
620.312.00	Kosten für Strassenbeleuchtung	-29'862.55		-17'000		-30'568.25	
701.312.00	Stromkosten für Pumpstation	-10'664.15		-12'000		-11'451.35	
710.312.00	Pumpkosten ARA	-695.70		-1'000		-695.65	
740.312.00	Wasser, Energie, Heizmaterial	-760.25				-588.30	
861.312.10	Netznutzung Vorlieferant	-278'086.92		-283'600		-296'235.15	
861.312.20	Systemdienstleistung SDL	-31'788.87		-32'000		-49'167.65	
861.312.30	Einspeisevergütung KEV	-46'145.31		-46'400		-43'315.70	
865.312.10	Energieankauf erneuerbare Energie	-28'258.45		-1'400			
865.312.20	Energieankauf	-760'795.62		-773'700		-815'292.80	
865.312.60	Energierücklieferungen Solaranlagen	-18'875.32				-6'171.60	
313	Verbrauchsmaterialien	-37'281.20		-50'900		-36'519.00	
020.313.00	Reinigung, Verbrauchsmaterial	-1'623.70		-1'000		-649.20	
090.313.00	Betriebs- und Verbrauchsmaterial	-696.20					
309.313.00	Auslagen Vereine, Empfänge	-10'402.00		-17'900		-13'030.80	
620.313.20	Winterdienst, Salz und Splitt	-5'012.20		-10'000		-7'591.90	
620.313.30	Treibstoff, Signalisation	-16'469.15		-20'000		-12'558.50	

LAUFENDE RECHNUNG

Rechnung

R LR Arten detailliert

Nummer	Artengliederung Politische Gemeinde	Rechnung 2013		Voranschlag 2013		Rechnung 2012	
		Aufwand	Ertrag	Aufwand	Ertrag	Aufwand	Ertrag
750.313.00	Unterhalt Geräte und Material	-69.00					
780.313.00	Unterhalt Robidog	-3'008.95		-2'000		-2'688.60	
314	Baulicher Unterhalt durch Dritte	-560'855.94		-428'900		-601'667.06	
020.314.00	Reinigung durch Dritte			-400		-189.80	
090.314.00	Baulicher Unterhalt Liegenschaften	-53'061.00		-51'500		-82'405.15	
150.314.00	Unterhalt Unterkunft, Schiessanlage	-1'569.10		-4'000			
160.314.00	Unterhalt ZS-Anlagen, Mobiliar	-8'022.25		-3'000			
610.314.00	Strassenunterhalt					-51'473.46	
620.314.10	Schacht- und Strassenreinigung	-23'971.04		-15'000		-16'715.30	
620.314.20	Unterhalt und Sanierung Teerstrassen	-88'138.65		-52'000		-124'818.80	
620.314.30	Unterhalt und Sanierung Naturstrassen	-28'434.00		-30'000		-27'032.20	
700.314.00	Unterhalt öffentliche Brunnen	-2'593.93		-9'500		-7'380.00	
701.314.00	Unterhalt Leitungen und Gebäude	-38'388.73		-45'000		-58'753.60	
701.314.10	Hydranten	-15'106.84		-13'000		-16'493.30	
710.314.00	Unterhalt Kanalisation	-49'463.57		-26'000		-15'582.80	
720.314.00	Unterhalt Gemeindedeponie und Kiesgrube	-34.50		-1'000			
740.314.00	Unterhalt Anlagen	-11'524.87		-7'000		-12'209.45	
750.314.00	Unterhalt öffentliche Gewässer	-12'541.35		-22'000		-4'814.30	
770.314.00	Unterhalt Naturschutz	-2'810.70		-5'500		-2'178.65	
809.314.10	Dritte für Strassenunterhalt	-161'512.50		-70'000		-82'359.20	
861.314.20	Unterhalt Mess- und Trafostation	-36'630.90		-5'000		-1'770.65	
861.314.30	Unterhalt NS-Netz (NE7)	-17'471.11		-45'000		-68'126.40	
861.314.40	Unterhalt MS-Netz (NE5)	-2'373.70		-5'000		-16'629.70	
861.314.50	Neue Hausanschlüsse			-15'000			
871.314.00	Unterhalt	-7'207.20		-4'000		-12'734.30	
315	Übriger Unterhalt durch Dritte	-29'131.85		-30'000		-26'762.80	
020.315.00	Unterhalt und Reparaturen	-1'784.82		-3'000		-2'930.30	
090.315.00	Übriger Unterhalt Geräte, Maschinen	-893.80					
620.315.00	Unterhalt Geräte und Maschinen	-14'706.45		-13'000		-17'525.80	
701.315.00	Unterhalt Pumpen und Wasseruhren	-1'511.04		-9'500		-2'383.20	
730.315.00	Unterhalt	-2'341.65		-500			
740.315.00	Unterhalt Geräte und Maschinen	-45.90					
861.315.00	Zählerunterhalt, NIV-Kontrolle	-6'753.94		-4'000		-3'923.50	
861.315.30	Unterhalt Zähler und Apparate	-1'094.25					

LAUFENDE RECHNUNG

Rechnung

R LR Arten detailliert

Nummer	Artengliederung Politische Gemeinde	Rechnung 2013		Voranschlag 2013		Rechnung 2012	
		Aufwand	Ertrag	Aufwand	Ertrag	Aufwand	Ertrag
316	Miete, Pachten, Benutzungskosten	-32'000.00		-32'000		-31'836.00	
020.316.00	Mietzins	-32'000.00		-32'000		-31'836.00	
317	Spesenentschädigungen	-11'385.45		-7'000		-4'077.50	
020.317.00	Spesenentschädigung	-11'385.45		-7'000		-4'077.50	
318	Dienstleistungen und Honorare	-377'432.23		-417'400		-428'438.97	
012.318.00	Beratungen, Gutachten, Anlässe	-576.60		-1'620		-625.20	
020.318.00	Dienstleistungen, Telefon, Porti, TABG	-32'504.20		-40'000		-32'119.20	
020.318.10	Betreibungskosten	-11'490.40		-12'000		-11'177.00	
020.318.20	EDV-Kosten	-88'501.80		-110'700		-115'910.80	
029.318.00	Dienstleistungen	-3'220.85		-6'200		-3'737.75	
090.318.00	Sachversicherungen, Dienstleistungen	-4'118.10		-4'000		-3'471.35	
100.318.00	Dienstleistungen und Honorare			-500			
102.318.00	Gutachten, Beratungen	-946.00				-13'177.45	
160.318.00	Gebühr Alarmeinrichtung	-608.40		-80		-80.00	
300.318.00	Bundes- und Jungbürgerfeier	-5'637.50		-9'000		-8'512.85	
440.318.00	Dienstleistungen, Honorare	-3'380.25		-2'000		-5'326.40	
581.318.00	Gutachten, Telefon und andere Dienstl.	-6'831.20		-10'000		-4'459.55	
620.318.00	Motorfahrzeugversicherung, Beratung	-10'401.75		-8'000		-7'619.30	
650.318.00	Generalabonnemente	-25'800.00		-25'800		-24'600.00	
701.318.00	Wasserproben, Gebäudeversicherung	-4'362.35		-4'000		-3'403.65	
701.318.10	TWN, QS, Pläne nachführen	-5'461.25		-10'900		-3'942.85	
710.318.00	GEP, Pläne	-7'158.95		-10'200		-2'830.55	
720.318.00	Entsorgung Grüngut, Altpapier etc.	-67'248.11		-50'000		-62'509.50	
730.318.00	Kantonale Fleischkontrolle	-580.00		-2'000		-1'188.00	
740.318.00	Bestattungskosten	-30'053.85		-20'000		-19'919.80	
780.318.00	Rauchgaskontrolle, tierische Abfälle	-449.85		-2'000		-3'365.30	
790.318.00	Ortsplanung, NHG	-2'614.45		-10'000		-4'700.40	
804.318.00	Feuerbrand	-315.38		-100		-289.75	
809.318.00	Dienstleistungen, Sachversicherungen	-1'510.75		-5'000		-3'585.50	
861.318.00	Beratungen, Konzepte	-8'375.67		-8'000		-11'534.50	
861.318.10	EDV-Pläne	-7'209.60		-14'000		-29'269.10	
861.318.20	Nachführung Leitungskataster	-4'346.68		-8'000		-3'407.75	
861.318.30	Sachversicherungsprämien	-740.00		-1'000		-574.05	
861.318.40	Honorar Dritter für Beratung	-4'339.24		-4'000		-5'687.70	
861.318.50	Zählerfernauslesung, EDM	-17'582.01		-11'400		-13'351.00	

LAUFENDE RECHNUNG

Rechnung

R LR Arten detailliert

Nummer	Artengliederung Politische Gemeinde	Rechnung 2013		Voranschlag 2013		Rechnung 2012	
		Aufwand	Ertrag	Aufwand	Ertrag	Aufwand	Ertrag
861.318.60	Netzpreiskalkulation, QS	-5'558.10		-7'000		-13'544.65	
861.318.70	Hoheitliches Kontrollwesen	-1'999.25		-4'000		-3'724.35	
865.318.00	Dienstleistungen	-5'862.00		-5'900			
900.318.00	Dienstleistungen	-3'200.55		-5'000		-3'097.55	
940.318.00	Bank-, PC-Gebühren	-4'265.59		-5'000		-7'696.17	
942.318.00	Versicherungen	-181.55					
319	Übriges	-9'165.10		-11'550		-95'287.03	
012.319.00	Übriger Sachaufwand, VTG	-2'691.75		-2'350		-2'383.60	
020.319.00	Übriger Sachaufwand	-1'393.46		-1'300		-1'361.50	
701.319.00	Rückzahlung Mehrwertsteuer					-6'512.00	
701.319.90	Rappenrundungskonto Wasser	5.88				0.05	
710.319.00	Rückzahlung Mehrwertsteuer					-78'193.00	
790.319.00	Vermessungsaufwand	-4'846.05		-7'900		-4'395.60	
861.319.00	Rückzahlung Mehrwertsteuer	-239.00				-1'271.00	
861.319.90	Rappenrundungskonto Strom	-0.72				0.02	
861.319.99	Vorsteuerkürzungen					-1'170.40	
32	Passivzinsen	-20'851.97		-37'000		-13'925.60	
321	Kurzfristige Schulden	-1'230.62		-1'000		-2.85	
940.321.00	Zinsen Betriebskonti	-1'230.62		-1'000		-2.85	
322	Mittel- und langfristige Schulden	-19'621.35		-36'000		-13'922.75	
701.322.00	Darlehenszinsen	-1'725.85		-4'000		-1'000.00	
861.322.00	Bank- und Darlehenszinsen	-5'504.40		-7'000		-3'700.00	
940.322.00	Zinsen für Darlehen	-12'391.10		-25'000		-9'222.75	
33	Abschreibungen	-345'620.95		-329'500		-296'712.43	
330	Liegenschaften des Finanzvermögens	-18'579.39					
865.330.00	Debitorenverluste	-18'579.39					
331	Verwaltungsvermögen, ordentl. Abschreib.	-99'300.00		-129'500		-79'800.00	
090.331.00	Abschreibungen	-41'700.00		-56'000		-26'000.00	
160.331.00	Abschreibungen	-3'000.00		-3'000		-3'200.00	
620.331.00	Abschreibungen	-53'600.00		-68'000		-50'600.00	

LAUFENDE RECHNUNG

Rechnung

R LR Arten detailliert

Nummer	Artengliederung Politische Gemeinde	Rechnung 2013		Voranschlag 2013		Rechnung 2012	
		Aufwand	Ertrag	Aufwand	Ertrag	Aufwand	Ertrag
790.331.00	Abschreibungen	-1'000.00		-2'500			
332	Verwaltungsvermögen, zusätzl. Abschreib.					-12'199.00	
090.332.00	zusätzliche Abschreibungen					-12'199.00	
334	Ordentliche Abschreibungen Anlagen	-207'100.00		-168'000		-152'100.00	
701.334.00	Abschreibungen	-66'100.00		-61'000		-51'500.00	
861.334.00	Abschreibungen	-141'000.00		-107'000		-100'600.00	
339	Verluste aus Forderungen	-20'641.56		-32'000		-52'613.43	
020.339.00	Debitorenverluste	-1'312.65		-2'000		-10'816.44	
701.339.00	Debitorenverluste			-4'000		-2'150.25	
861.339.00	Debitorenverluste	-10'228.81		-1'000		-24'038.80	
900.339.00	Debitorenverluste	-9'100.10		-25'000		-15'607.94	
34	Anteile und Beiträge ohne Zweckbindung	-9'574.65		-7'000		-9'080.50	
341	Kanton Einnahmenanteile	-7'895.20		-5'300		-7'401.05	
090.314.01	Unterhalt Begegnungsplatz Kirche	-2'652.00		-1'000		-2'157.85	
820.341.00	Kantonsanteil Jagdpachterlös	-4'243.20		-4'300		-4'243.20	
933.341.00	Kantonsanteil Alkohol- und Wirtepatente	-1'000.00				-1'000.00	
342	Gemeinde Einnahmeanteile	-1'679.45		-1'700		-1'679.45	
820.342.00	Gemeindeanteil Jagdpachterlös	-1'679.45		-1'700		-1'679.45	
35	Entschädigungen an Gemeinwesen	-271'030.10		-258'620		-217'881.05	
351	Kanton	-21'536.95		-20'000		-21'233.35	
101.351.00	Passbüro, Migrationsamt	-21'536.95		-20'000		-21'233.35	
352	Gemeinden	-249'493.15		-238'620		-196'647.70	
101.352.00	Beitrag an regionale Berufsbeistandsch.	-35'443.90		-19'000			
160.352.00	Beitrag an ZSR Rhy	-24'400.00		-24'000		-18'527.05	
161.352.00	Entschädigung an Organisation			-1'000			
470.352.00	Pilzkontrolle Gemeindeanteil	-620.00		-1'000		-509.40	
620.352.00	Beitrag gemäss Unterhaltsreglement	-25'000.00		-25'000		-25'000.00	
710.352.00	ARA-Betriebskostenanteil	-156'882.80		-160'000		-145'695.55	

LAUFENDE RECHNUNG

Rechnung

R LR Arten detailliert

Nummer	Artengliederung Politische Gemeinde	Rechnung 2013		Voranschlag 2013		Rechnung 2012	
		Aufwand	Ertrag	Aufwand	Ertrag	Aufwand	Ertrag
780.352.00	Regionale Tierkörpersammelstelle			-1'500			
810.352.00	Gemeindebeitrag an Forst	-7'146.45		-7'120		-6'915.70	
36	Eigene Beiträge	-1'337'279.30		-1'124'478		-1'083'466.92	
361	Kanton	-221'532.40		-240'000		-220'415.05	
520.361.00	IPV-Beiträge an Kanton					-121'099.05	
520.361.10	IPV Beiträge an Kanton	-124'048.60		-110'000			
520.361.20	Gemeindeanteil an Verlustscheinforderung	-3'448.80		-30'000			
650.361.10	Defizitanteile TG und SH	-88'899.00		-95'000		-94'282.00	
804.361.00	Pflanzenschutzfond	-5'136.00		-5'000		-5'034.00	
362	Gemeinden	-3'576.00		-3'600		-3'576.00	
820.362.00	Wildschadenverhütung Gemeindeanteil	-3'576.00		-3'600		-3'576.00	
364	Gemischtwirtschaftliche Unternehmungen	-236'322.05		-237'300		-213'209.75	
440.364.00	Beiträge an Spitex	-88'125.00		-85'000		-80'217.35	
440.364.10	Beiträge an Mütterberatung	-10'272.00		-10'000		-7'083.00	
440.364.20	Beiträge Langzeitpflege an Spitex	-87'372.00		-92'000		-78'936.75	
450.364.00	Beiträge an Zweckverbände	-17'817.35		-17'800		-14'236.95	
570.364.00	Defizitbeitrag	-32'500.00		-32'500		-32'500.00	
809.364.00	Beitrag Unterhaltskorporation	-235.70				-235.70	
365	Private Institutionen	-30'959.35		-42'500		-42'055.55	
300.365.00	Beiträge an kulturelle Institutionen	-2'450.00		-1'800		-1'400.00	
309.365.00	Diverse Beiträge, Spenden	-6'921.55		-11'400		-2'614.90	
340.365.00	Beiträge an Vereine	-1'691.50		-1'000		-1'500.00	
520.365.00	Kosten Aufhebung Prämienausstände	-11'696.30		-20'000		-28'340.65	
540.365.00	Jugendschutz	-8'200.00		-8'300		-8'200.00	
366	Private Haushalte	-844'889.50		-601'078		-604'210.57	
310.366.00	Beiträge für Restaurierungen	-47'065.00		-30'000		-15'660.00	
581.366.10	Unterstützung Thurgauer-Bürger	-169'451.15		-132'528		-135'182.35	
581.366.20	Unterstützung übrige Schweizer-Bürger	-355'134.60		-274'836		-264'367.05	
581.366.30	Unterstützung Ausländer	-134'695.75		-63'409		-82'148.17	
581.366.40	Unterstützung Asylbewerber	-112'327.00		-82'125		-88'109.30	
589.366.20	Alimentenbevorschussung	-26'216.00		-18'180		-18'743.70	

LAUFENDE RECHNUNG

Rechnung

R LR Arten detailliert

Nummer	Artengliederung Politische Gemeinde	Rechnung 2013		Voranschlag 2013		Rechnung 2012	
		Aufwand	Ertrag	Aufwand	Ertrag	Aufwand	Ertrag
37	Durchlaufende Beiträge	-64'091.40		-50'840		-96'965.60	
371	Kanton	-2'240.00		-2'000		-26'768.35	
160.371.00	Schutzrauersatzabgaben					-23'600.00	
520.371.00	Weiterl. Prämienrückerstattung an Kanton	-2'240.00		-2'000		-3'168.35	
373	Eigene Anstalten	-33'471.40		-15'000		-25'697.25	
520.373.00	Weiterl. Prämienverb. an Sozialhilfe	-33'471.40		-15'000		-25'697.25	
375	Private Institutionen	-9'030.00		-10'000		-19'950.00	
520.375.00	Weiterl. Prämienverb. an KK oder Betr.	-9'030.00		-10'000		-19'950.00	
376	Private Haushalte	-19'350.00		-23'840		-24'550.00	
520.376.00	Weiterl. Prämienverbilligung an Private	-5'250.00		-5'000		-5'880.00	
589.376.00	Alimenteninkasso	-14'100.00		-18'840		-18'670.00	
38	Einlagen in Spezialfinanz. + Stiftungen	-151'347.16		-46'200		-46'348.01	
381	Einlagen in Stiftungen	-151'347.16		-46'200		-46'348.01	
701.381.00	Einlage in Spezialfinanzierung	-37'129.32		-9'500			
710.381.00	Einlage in Spezialfinanzierung	-66'573.17		-28'800			
720.381.00	Einlage in Spezialfinanzierung			-300		-32'000.00	
861.381.00	Einlage in Spezialfinanzierung	-47'644.67					
865.381.00	Einlage in Spezialfinanzierung			-7'600		-14'348.01	
39	Interne Verrechnungen	-798'900.00		-869'550		-789'600.00	
390	Personalaufwand	-672'700.00		-641'400		-637'100.00	
011.390.00	Interne Verrechnung Personalaufwand	-21'900.00		-20'900		-20'700.00	
012.390.00	Interne Verrechnung Personalaufwand	-38'300.00		-36'500		-36'300.00	
029.390.00	Interne Verrechnung Personalaufwand	-32'800.00		-31'300		-31'100.00	
090.390.00	Interne Verrechnung Personalaufwand	-38'300.00		-36'500		-36'300.00	
101.390.00	Interne Verrechnung Personalaufwand	-66'800.00		-63'600		-63'200.00	
102.390.00	Interne Verrechnung Personalaufwand					-5'200.00	
160.390.00	Interne Verrechnung Personalaufwand	-2'700.00		-2'600		-2'600.00	
300.390.00	Interne Verrechnung Personalaufwand	-4'100.00		-3'900		-3'900.00	

LAUFENDE RECHNUNG

Rechnung

R LR Arten detailliert

Nummer	Artengliederung Politische Gemeinde	Rechnung 2013		Voranschlag 2013		Rechnung 2012	
		Aufwand	Ertrag	Aufwand	Ertrag	Aufwand	Ertrag
309.390.00	Interne Verrechnung Personalaufwand	-4'100.00		-3'900		-3'900.00	
320.390.00	Interne Verrechnung Personalaufwand	-10'900.00		-10'400		-10'300.00	
440.390.00	Interne Verrechnung Personalaufwand	-2'700.00		-2'600		-2'600.00	
500.390.00	Interne Verrechnung Personalaufwand	-13'700.00		-13'100		-12'900.00	
520.390.00	Interne Verrechnung Personalaufwand	-21'900.00		-20'900		-20'700.00	
581.390.00	Interne Verrechnung Personalaufwand	-43'800.00		-41'800		-41'400.00	
582.390.00	Interne Verrechnung Personalaufwand	-2'700.00		-2'600		-2'600.00	
620.390.00	Interne Verrechnung Personalaufwand	-38'300.00		-36'500		-36'300.00	
650.390.00	Interne Verrechnung Personalaufwand	-4'100.00		-3'900		-3'900.00	
700.390.00	Interne Verrechnung Personalaufwand	-10'900.00		-10'400		-10'400.00	
701.390.00	Interne Verrechnung Personalaufwand	-40'000.00		-38'100		-37'800.00	
710.390.00	Interne Verrechnung Personalaufwand	-32'800.00		-31'300		-31'100.00	
720.390.00	Interne Verrechnung Personalaufwand	-13'700.00		-13'100		-12'900.00	
740.390.00	Interne Verrechnung Personalaufwand	-8'200.00		-7'800		-7'800.00	
750.390.00	Interne Verrechnung Personalaufwand	-21'900.00		-20'900		-15'500.00	
770.390.00	Interne Verrechnung Personalaufwand	-10'900.00		-10'400		-10'400.00	
780.390.00	Interne Verrechnung Personalaufwand	-10'900.00		-10'400		-10'400.00	
790.390.00	Interne Verrechnung Personalaufwand	-8'200.00		-7'800		-7'800.00	
820.390.00	Interne Verrechnung Personalaufwand	-2'700.00		-2'600		-2'600.00	
861.390.00	Interne Verrechnung Personalaufwand	-27'400.00		-38'100		-37'800.00	
865.390.00	Interne Verrechnung Personalaufwand	-12'600.00					
871.390.00	Interne Verrechnung Personalaufwand	-5'500.00		-5'200		-5'200.00	
900.390.00	Interne Verrechnung Personalaufwand	-119'900.00		-114'300		-113'500.00	
391	Sachaufwand	-126'200.00		-228'150		-152'500.00	
011.391.00	Interne Verrechnung Sachaufwand	-2'500.00		-5'100		-2'400.00	
012.391.00	Interne Verrechnung Sachaufwand	-4'300.00		-9'000		-4'300.00	
029.391.00	Interne Verrechnung Sachaufwand	-3'700.00		-7'650		-3'700.00	
090.391.00	Interne Verrechnung Sachaufwand	-4'300.00		-9'000		-4'300.00	
101.391.00	Interne Verrechnung Sachaufwand	-7'500.00		-15'600		-7'500.00	
102.391.00	Interne Verrechnung Sachaufwand					-700.00	
160.391.00	Interne Verrechnung Sachaufwand	-300.00		-600		-300.00	
300.391.00	Interne Verrechnung Sachaufwand	-500.00		-1'000		-500.00	
309.391.00	Interne Verrechnung Sachaufwand	-500.00		-1'000		-500.00	
320.391.00	Interne Verrechnung Sachaufwand	-1'200.00		-2'600		-1'200.00	
440.391.00	Interne Verrechnung Sachaufwand	-300.00		-600		-300.00	
500.391.00	Interne Verrechnung Sachaufwand	-1'500.00		-3'200		-1'500.00	

LAUFENDE RECHNUNG

Rechnung

R LR Arten detailliert

Nummer	Artengliederung Politische Gemeinde	Rechnung 2013		Voranschlag 2013		Rechnung 2012	
		Aufwand	Ertrag	Aufwand	Ertrag	Aufwand	Ertrag
520.391.00	Interne Verrechnung Sachaufwand	-2'500.00		-5'100		-2'500.00	
581.391.00	Interne Verrechnung Sachaufwand	-17'600.00		-10'200		-4'900.00	
582.391.00	Interne Verrechnung Sachaufwand	-300.00		-600		-300.00	
620.391.00	Interne Verrechnung Sachaufwand	-4'300.00		-9'000		-4'300.00	
650.391.00	Interne Verrechnung Sachaufwand	-500.00		-1'000		-500.00	
700.391.00	Interne Verrechnung Sachaufwand	-1'200.00		-2'600		-1'200.00	
701.391.00	Interne Verrechnung Sachaufwand	-8'700.00		-20'000		-14'500.00	
710.391.00	Interne Verrechnung Sachaufwand	-7'900.00		-22'700		-13'700.00	
720.391.00	Interne Verrechnung Sachaufwand	-1'500.00		-3'200		-1'500.00	
740.391.00	Interne Verrechnung Sachaufwand	-900.00		-2'000		-900.00	
750.391.00	Interne Verrechnung Sachaufwand	-2'500.00		-5'100		-1'800.00	
770.391.00	Interne Verrechnung Sachaufwand	-1'200.00		-2'600		-1'200.00	
780.391.00	Interne Verrechnung Sachaufwand	-1'200.00		-2'600		-1'200.00	
790.391.00	Interne Verrechnung Sachaufwand	-900.00		-1'900		-900.00	
820.391.00	Interne Verrechnung Sachaufwand	-300.00		-600		-300.00	
861.391.00	Interne Verrechnung Sachaufwand	-7'300.00		-24'300		-19'500.00	
865.391.00	Interne Verrechnung Sachaufwand	-1'400.00					
871.391.00	Interne Verrechnung Sachaufwand	-600.00		-1'300		-600.00	
900.391.00	Interne Verrechnung Sachaufwand	-38'800.00		-58'000		-55'500.00	
4	Ertrag		-6'210'491.90		-5'698'955		-5'940'840.37
40	Steuern		-1'635'979.80		-1'545'000		-1'604'577.90
400	Einkommens-/Vermögenssteuern nat. Person		-1'286'974.50		-1'252'000		-1'263'008.55
900.400.10	Steuerertrag natürliche Personen		-1'213'704.00		-1'150'000		-1'154'118.45
900.400.20	Steuern Vorjahre nat. und jur. Personen		-71'919.75		-100'000		-107'517.90
900.400.40	QST Renten und Kapitalabfindungen		-1'350.75		-2'000		-1'372.20
401	Ertrags-/Kapitalsteuern jur. Person		-36'605.50		-35'000		-31'592.35
900.401.00	Steuerertrag juristische Personen		-36'605.50		-35'000		-31'592.35
402	Liegenschaftssteuern		-91'835.00		-90'000		-89'074.40
931.402.00	Liegenschaftssteuern		-91'835.00		-90'000		-89'074.40
403	Grundstücksgewinnsteuern		-109'035.30		-60'000		-114'380.10
931.403.00	Grundstücksgewinnsteuern		-109'035.30		-60'000		-114'380.10

LAUFENDE RECHNUNG

Rechnung

R LR Arten detailliert

Nummer	Artengliederung Politische Gemeinde	Rechnung 2013		Voranschlag 2013		Rechnung 2012	
		Aufwand	Ertrag	Aufwand	Ertrag	Aufwand	Ertrag
406	Besitz- und Aufwandsteuern		-111'529.50		-108'000		-106'522.50
620.406.00	Strassenverkehrssteuern		-95'532.00		-93'000		-92'680.00
780.406.00	Hundesteuern		-15'997.50		-15'000		-13'842.50
41	Regalien und Konzessionen		-17'852.45		-18'000		-17'852.45
410	Jagdpacht		-15'852.45		-16'000		-15'852.45
820.410.00	Jagdпachten		-15'852.45		-16'000		-15'852.45
411	Fischpacht		-2'000.00		-2'000		-2'000.00
820.411.00	Fischпachten		-2'000.00		-2'000		-2'000.00
42	Vermögenserträge		-81'037.47		-94'250		-37'664.03
420	Banken/Post		-11'387.47		-20'000		-13'429.03
940.420.00	Verzugszinsen		-3'081.70		-5'000		-6'323.75
940.420.01	Vergütungszinsen		-8'305.77		-15'000		-7'105.28
423	LS-Erträge des Finanzvermögens		-13'745.00				
942.423.00	Mietzinsen		-13'745.00				
427	LS-Erträge des Verwaltungsvermögen		-55'905.00		-74'250		-24'235.00
090.427.00	Miet- und Pachtzinsen		-55'905.00		-74'250		-24'235.00
43	Entgelte		-3'004'648.05		-2'641'035		-2'724'028.47
431	Gebühren für Amtshandlungen		-54'739.00		-45'000		-61'723.70
012.431.00	Gebühren Gemeinderat		-30.00				
029.431.00	Baubewilligungen		-24'100.00		-18'000		-34'400.00
101.431.00	Gebühren Einwohnerkontrolle		-31'380.50		-27'000		-26'832.00
140.431.00	Feuerschutzbewilligungen		771.50				-491.70
434	Andere Benützungsgebühren, DL		-2'171'469.96		-2'057'300		-2'011'186.51
650.434.00	Einnahmen Generalabonnemente		-23'190.00		-24'000		-23'262.00
701.434.00	Wasserverkauf inkl. Grundtaxen		-230'373.65		-240'000		-153'230.17
710.434.00	ARA-Gebühren		-321'474.19		-280'000		-285'360.53

LAUFENDE RECHNUNG

Rechnung

R LR Arten detailliert

Nummer	Artengliederung Politische Gemeinde	Rechnung 2013		Voranschlag 2013		Rechnung 2012	
		Aufwand	Ertrag	Aufwand	Ertrag	Aufwand	Ertrag
720.434.00	Grundgebühr Entsorgung		-56'970.83		-51'000		-36'058.33
730.434.00	Benützungsgebühren		-1'707.00		-3'000		-2'377.00
740.434.00	Rückerstattungen		-4'582.55		-2'500		-2'185.45
780.434.00	Tierkörpersammelstelle				-2'000		
861.434.10	Netznutzung Grundpreistarif		-513'040.70		-459'000		-473'758.87
861.434.20	Netznutzung Leistungspreistarif		-52'985.48		-58'800		-32'936.49
861.434.30	Netznutzung Tarif Mittelspannung		-53'846.93		-65'900		-67'591.09
861.434.40	Netznutzung Baustrom		-19'615.17		-2'500		-3'655.86
861.434.50	Netznutzung Strassenbeleuchtung				-1'600		
861.434.60	Systemdienstleistung SDL		-32'221.10		-32'000		-48'017.62
861.434.70	Einspeisevergütung KEV		-46'351.73		-46'400		-46'940.69
865.434.10	Stromverkauf Grundpreistarif		-629'341.03		-538'400		-645'710.49
865.434.20	Stromverkauf Leistungspreisarif		-49'499.08		-83'900		
865.434.30	Stromverkauf LPT Mittelspannung		-114'584.45		-164'100		-176'377.54
865.434.40	Stromverkauf Temporäranschlüsse		-7'595.70		-1'000		-1'418.10
865.434.50	Stromverkauf Strassenbeleuchtung				-1'200		
865.434.60	Verkauf alternativer Energie		-14'090.37				-12'306.28
435	Verkäufe		-30'000.00		-65'000		-68'780.00
871.435.00	Kiesverkäufe		-30'000.00		-65'000		-68'780.00
436	Rückerstattungen		-748'439.09		-473'735		-582'338.26
020.436.00	Rückerstattungen		-14'385.10				-9'389.10
020.436.10	Rückerstattungen Betriebskosten		-6'265.35		-6'000		-10'292.60
020.436.20	Rückerstattungen Taggeld		-972.65				-13'022.50
020.436.30	Rückerstattungen A. Hug		-9'600.00		-9'600		-9'600.00
029.436.00	Rückerstattungen						-100.00
090.436.00	Rückerstattungen		-13'724.45		-12'000		-19'109.90
440.436.00	Rückerstattungen		-2'660.10				
581.436.10	Rückvergütung Thurgauer-Bürger		-126'639.80		-109'419		-106'449.40
581.436.20	Rückvergütung übrige Schweizer-Bürger		-265'394.05		-147'580		-150'040.40
581.436.30	Rückvergütung Ausländer		-106'912.75		-30'451		-66'823.40
581.436.40	Rückvergütung Asylbewerber		-118'871.00		-82'125		-90'372.90
589.436.20	Alimentenbevorschussung		-26'408.00		-28'560		-21'012.00
620.436.00	Rückerstattungen		-1'616.95				-25'317.75
701.436.00	Rückerstattungen				-3'000		-166.67
720.436.00	Rückerstattungen		-28'629.00		-25'000		-32'663.00

LAUFENDE RECHNUNG

Rechnung

R LR Arten detailliert

Nummer	Artengliederung Politische Gemeinde	Rechnung 2013		Voranschlag 2013		Rechnung 2012	
		Aufwand	Ertrag	Aufwand	Ertrag	Aufwand	Ertrag
750.436.00	Rückerstattungen		-5'391.45		-3'000		
809.436.00	Rückerstattungen		-10'505.05		-5'000		-9'147.15
861.436.00	Rückerstattungen		-10'463.39				-18'831.49
861.436.10	Rückerstattungen Hausanschlüsse				-12'000		
44	Anteile und Beiträge ohne Zweckbindung		-244'512.00		-235'600		-240'924.00
441	Anteile an Kantonseinnahmen		-2'732.00		-600		-2'807.00
933.441.00	Alkohol- und Wirtenpatente		-2'732.00		-600		-2'807.00
442	Gewinnanteil Banken		-44'900.00		-45'000		-45'147.00
850.442.01	Gewinnanteil TKB		-44'900.00		-45'000		-45'147.00
444	Finanzausgleich		-196'880.00		-190'000		-192'970.00
921.444.00	Finanzausgleich		-196'880.00		-190'000		-192'970.00
45	Rückerstattungen von Gemeinwesen		-133'060.05		-123'500		-133'975.45
451	Kanton		-68'127.50		-63'500		-70'063.50
020.451.00	Kanton für Steuerbezug		-64'617.50		-60'000		-66'618.50
500.451.00	Kantonsbeitrag Gemeindezweigstelle		-3'510.00		-3'500		-3'445.00
452	Gemeinden		-64'932.55		-60'000		-63'911.95
020.452.00	Gemeinden für Steuerbezug		-64'932.55		-60'000		-63'911.95
46	Beiträge für eigene Rechnungen		-117'249.90		-92'000		-109'525.00
460	Bund		-700.00				-700.00
160.460.00	Bundesbeiträge		-700.00				-700.00
461	Kanton		-25'768.80		-10'000		-22'492.60
160.461.00	Staatsbeiträge		-19'314.45				
520.461.00	Betrag des Kantons für Prämienausstände		-6'124.10		-10'000		-17'685.05
750.461.00	Kantonsbeitrag						-4'397.80
804.461.00	Rückerstattungen		-330.25				-409.75
462	Gemeinden		-25'000.00		-27'000		-25'000.00

LAUFENDE RECHNUNG

Rechnung

R LR Arten detailliert

Nummer	Artengliederung Politische Gemeinde	Rechnung 2013		Voranschlag 2013		Rechnung 2012	
		Aufwand	Ertrag	Aufwand	Ertrag	Aufwand	Ertrag
520.462.00	Rückerstattungen von Gemeinden				-2'000		
809.462.00	Gemeindebeitrag		-25'000.00		-25'000		-25'000.00
463	Eigene Anstalten		-17'069.55		-3'000		-11'911.75
520.465.00	Rückerstattungen von Privaten		-17'069.55		-3'000		-11'911.75
469	Übrige		-48'711.55		-52'000		-49'420.65
309.469.00	Beiträge						-30.00
770.469.00	Beiträge				-2'000		
809.469.00	Grundeigentümerbeiträge		-48'587.90		-50'000		-48'664.40
971.469.00	Rückverteilung aus CO2 Abgabe		-123.65				-726.25
47	Durchlaufende Beiträge		-65'491.40		-50'840		-95'565.60
471	Kantone		-47'751.40		-30'000		-75'127.25
160.471.20	Schutzrauersatzabgaben						-23'600.00
520.471.00	Prämienverbilligungsbeiträge vom Kanton		-47'751.40		-30'000		-51'527.25
476	Private Haushalte		-17'740.00		-20'840		-20'438.35
520.476.00	Rückerst. Prämienverb. von Privaten		-3'640.00		-2'000		-1'768.35
589.476.00	Alimenteninkasso		-14'100.00		-18'840		-18'670.00
48	Entnahmen aus Spezialfinanz.+Stiftungen		-111'760.78		-29'180		-187'127.47
481	Entnahmen aus Stiftungen		-111'760.78		-29'180		-187'127.47
160.481.00	Entnahme aus Spezialfinanzierung				-21'580		
701.481.00	Entnahme aus Spezialfinanzierung						-69'926.31
710.481.00	Entnahme aus Spezialfinanzierung						-2'437.02
720.481.00	Entnahme aus Spezialfinanzierung		-817.53				-31'205.22
809.481.00	Entnahme aus Spezialfinanzierung		-79'683.10				-6'535.85
861.481.00	Entnahme aus Spezialfinanzierung				-7'600		-77'023.07
865.481.00	Entnahme aus Spezialfinanzierung		-31'260.15				
49	Interne Verrechnungen		-798'900.00		-869'550		-789'600.00
490	Personalaufwand		-672'700.00		-641'400		-637'100.00
020.490.00	Interne Verrechnung Personalaufwand		-672'700.00		-641'400		-637'100.00

LAUFENDE RECHNUNG

Rechnung

R LR Arten detailliert

Nummer	Artengliederung Politische Gemeinde	Rechnung 2013		Voranschlag 2013		Rechnung 2012	
		Aufwand	Ertrag	Aufwand	Ertrag	Aufwand	Ertrag
491	Sachaufwand		-126'200.00		-228'150		-152'500.00
020.491.00	Interne Verrechnung Sachaufwand		-126'200.00		-228'150		-152'500.00

INVESTITIONSRECHNUNG

Rechnung

R IR Funktion detailliert

Nummer	Einzelkonti nach Funktionen Politische Gemeinde	Rechnung 2013		Voranschlag 2013		Rechnung 2012	
		Ausgaben	Einnahmen	Ausgaben	Einnahmen	Ausgaben	Einnahmen
	INVESTITIONSRECHNUNG	1'162'166.49	1'162'166.49	1'586'500	1'586'500	1'256'072.30	1'256'072.30
0	ALLGEMEINE VERWALTUNG	6'554.45		45'000			
	Nettoergebnis		6'554.45		45'000		
090	Verwaltungsgebäude	6'554.45		45'000			
090.503.00	Liegenschaft Rychgass 2	6'554.45					
090.506.01	Umbau Gemeindekanzlei			45'000			
1	OEFFENTLICHE SICHERHEIT	3'132.00		51'500	20'000		
	Nettoergebnis		3'132.00		31'500		
100	Grundbuch, Mass und Gewicht	3'132.00		31'500			
100.582.10	ÖREB Kataster	3'132.00		31'500			
160	Staatsabgaben			20'000	20'000		
160.550.00	Einlagen in Spezialfinanzierung			20'000			
160.611.00	Investitionsersatzabgaben				20'000		
6	VERKEHR	55'599.10		45'000		320'769.80	328'117.45
	Nettoergebnis		55'599.10		45'000	7'347.65	
620	Oeffentliche Strassen	55'599.10		45'000		320'769.80	328'117.45
620.501.04	Sommerau West					10'404.90	
620.501.19	Rychgasse 55 Werkleitungen	1'036.80					
620.501.50	Erschliessung Chatzenbach	13'177.60				310'364.90	
620.501.92	Erschliessung Rathlenbuck	2'237.20					
620.506.00	Holzhäckler	39'147.50		45'000			
620.610.60	Perimeter Erschliessung Chatzenbach						306'117.45
620.661.00	Kantonsbeitrag						22'000.00
7	UMWELT, RAUMORDNUNG	261'983.79	77'884.36	345'000	187'000	191'725.45	272'129.00
	Nettoergebnis		184'099.43		158'000	80'403.55	
701	Wasserversorgung	254'725.34	20'867.22	310'000	84'000	146'246.65	102'380.55
701.501.00	Umbau Grundwasserpumpwerk	6'843.29		30'000			

INVESTITIONSRECHNUNG

Rechnung

R IR Funktion detailliert

Nummer	Einzelkonti nach Funktionen Politische Gemeinde	Rechnung 2013		Voranschlag 2013		Rechnung 2012	
		Ausgaben	Einnahmen	Ausgaben	Einnahmen	Ausgaben	Einnahmen
701.501.01	Wiesental Schulstrasse	92'587.46		60'000			
701.501.02	Wiesental West	23'326.03				25'131.65	
701.501.03	Ringschluss Brüel Kirchgasse	100.00		70'000			
701.501.05	Rathlenbuck Wolfsgruben	4'538.65		150'000			
701.501.06	Erneuerung der Steuerung					89'100.00	
701.501.09	Versorgung Hans Ott	19'182.55					
701.501.15	Neuerschliessung Wolfsgruben	108'147.36					
701.501.50	Erschliessung Chatzenbach					28'283.10	
701.501.99	Vorsteuerminderungen					3'731.90	
701.610.20	Anschlussgebühren		20'867.22		40'000		52'000.00
701.610.80	Perimeter Erschliessung Chatzenbach						29'609.55
701.661.00	Beitrag Gebäudeversicherung				44'000		20'771.00
710	Abwasserbeseitigung	7'258.45	57'017.14	35'000	103'000	45'478.80	169'748.45
710.501.04	Sommerau West					3'950.05	
710.501.05	Rathlenbuck Wolfsgruben	1'859.10		35'000			
710.501.15	Neuerschliessung Wolfsgruben	417.75					
710.501.50	Erschliessung Chatzenbach					35'999.25	
710.501.91	Meteorleitung Trestenberg	4'981.60					
710.501.99	Vorsteuerminderungen					5'529.50	
710.610.00	Perimeter Rathlenbuck-Wolfsgruben				35'000		
710.610.04	Sommerau West						25'110.70
710.610.20	Anschlussgebühren		57'017.14		68'000		95'100.00
710.610.60	Perimeter Erschliessung Chatzenbach						49'537.75
8	VOLKSWIRTSCHAFT Nettoergebnis	679'136.91	77'875.88 601'261.03	588'000	305'000 283'000	455'933.56	322'769.40 133'164.16
861	Elektrizitätsversorgung	679'136.91	77'875.88	588'000	305'000	455'933.56	322'769.40
861.501.00	Wiesental Schulstrasse	6'843.33		25'000			
861.501.01	Ziegeleiweg					49'075.70	
861.501.02	Wiesental West					4'713.00	
861.501.04	Sommerau West					22'449.15	
861.501.08	Sanierung TS Egg	57'627.23				2'910.00	
861.501.09	Versorgung Hans Ott	69'527.60		290'000		184'139.80	
861.501.10	Sanierung MS Ziegelei	264'663.00				104'443.05	
861.501.13	PW Basadingen Ersatz Kabel	7'362.78					

INVESTITIONSRECHNUNG

Rechnung

R IR Funktion detailliert

Nummer	Einzelkonti nach Funktionen Politische Gemeinde	Rechnung 2013		Voranschlag 2013		Rechnung 2012	
		Ausgaben	Einnahmen	Ausgaben	Einnahmen	Ausgaben	Einnahmen
861.501.14	Sanierung Diessenhoferstrasse					3'977.00	
861.501.15	Neuerschliessung Wolfsgruben	256'092.97				7'275.00	
861.501.16	Rathlenbuck Wolfsgruben			273'000			
861.501.17	Ersatz TS Bodenacker	1'940.00					
861.501.18	Versorgung Grob	10'760.00				2'203.70	
861.501.19	Rychgasse 55 Werkleitungen	2'880.00					
861.501.20	17KV Ring Bratle-Dorf	1'440.00					
861.501.70	Erschliessung Chatzenbach					68'853.15	
861.501.99	Vorsteuerkürzungen					5'894.01	
861.610.04	Sommerau West						30'080.15
861.610.09	Versorgung Hans Ott		47'325.88		260'000		180'000.00
861.610.20	Anschlussgebühren		30'550.00		45'000		63'200.00
861.610.60	Perimeter Erschliessung Chatzenbach						49'489.25
9	FINANZEN, STEUERN Nettoergebnis	155'760.24 850'646.01	1'006'406.25	512'000 562'500	1'074'500	287'643.49 45'412.96	333'056.45
999	Abschluss	155'760.24	1'006'406.25	512'000	1'074'500	287'643.49	333'056.45
999.590.00	Passivierte Einnahmen	155'760.24		512'000		287'643.49	
999.690.00	Aktivierete Ausgaben		1'006'406.25		1'074'500		333'056.45

Bericht der Rechnungsprüfungskommission

der Politischen Gemeinde Basadingen-Schlattingen über die

Prüfung der Jahresrechnung 2013

Sehr geehrte Stimmbürgerinnen und Stimmbürger

Wir haben die Buchführung und die Jahresrechnung (Bestandesrechnung und Verwaltungsrechnung) für das am **31. Dezember 2013** abgeschlossene Geschäftsjahr der Politischen Gemeinde Basadingen-Schlattingen zusammen mit der BDO AG, St. Gallen, geprüft.


Für die Jahresrechnung ist der Gemeinderat verantwortlich, während die Aufgabe der Rechnungsprüfungskommission darin besteht, diese zu prüfen und zu beurteilen. Im Sinne von Art. 47 der Gemeindeordnung sowie § 30 der Verordnung über das Rechnungswesen (RB 131.2) nimmt die Rechnungsprüfungskommission die Prüfarbeiten mit Unterstützung einer durch den Gemeinderat gewählten aussenstehenden Revisionsstelle vor. Wir bestätigen, dass wir die Anforderungen hinsichtlich Befähigung und Unabhängigkeit erfüllen.

Unsere Prüfung erfolgt nach anerkannten Revisionsgrundsätzen, wonach eine Prüfung so zu planen und durchzuführen ist, dass wesentliche Fehlaussagen in der Jahresrechnung mit angemessener Sicherheit erkannt werden. Wir prüften die Posten und Angaben der Jahresrechnung mittels Analysen und Erhebungen auf der Basis von Stichproben. Ferner beurteilen wir die Anwendung der massgebenden Rechnungsgrundsätze, die wesentlichen Bewertungsentscheide sowie die Darstellung der Jahresrechnung als Ganzes. Wir sind der Auffassung, dass unsere Prüfung eine ausreichende Grundlage für unser Urteil bildet.

Gemäss unserer Beurteilung entsprechen die Buchführung und die Jahresrechnung den gesetzlichen Vorschriften. Wir empfehlen die vorliegende Rechnung 2013 mit einem **Aufwandüberschuss von CHF 77'739.84** zu genehmigen.

Basadingen-Schlattingen, 17. April 2014

Die Rechnungsprüfungskommission:



Susanne Schweri (Präsidentin RPK)



Daniel Frey



Thomas Burkhardt