

Einladung zur Rechnungsgemeindeversammlung

Freitag, 19. Mai 2017, 20.00 Uhr

Unterkellerung Turnhalle Basadingen

Montag	08.00 – 11.30 Uhr / 16.00 – 18.00 Uhr
Dienstag	08.00 – 11.30 Uhr / Nachmittag geschlossen
Mittwoch	08.00 – 15.00 Uhr / durchgehend geöffnet
Donnerstag	08.00 – 11.30 Uhr / 13.30 – 15.00 Uhr
Freitag	08.00 – 11.30 Uhr / Nachmittag geschlossen

Tel. 058 / 346 01 60
Fax 058 / 346 01 61
gemeinde@basadingen-schlattingen.ch
www.basadingen-schlattingen.ch

Traktanden zur Rechnungsgemeindeversammlung

Traktanden

1. Protokoll der Budgetgemeindeversammlung vom 25.11.2016
2. Allgemeine Informationen
3. Einbürgerung Giuseppe Staropoli
geb. 31.01.1983, italienischer Staatsangehöriger
4. Genehmigung Objektkredit über Fr. 267'000.- für die Sanierung
der Werkleitungen in der vorderen Kirchgasse in Basadingen
5. Kreditgenehmigung Aufarbeitung Daten Elektro-Leitungskataster (GIS)
6. Information Anpassung Friedhofsreglement
7. Genehmigung der Jahresrechnung 2016
 - a) Jahresrechnung
 - b) Verbuchung Gewinn
8. Verschiedenes und allgemeine Umfrage

Der Gemeinderat Basadingen-Schlattingen freut sich auf eine rege Teilnahme.

Freundliche Grüsse
Der Gemeinderat

Die detaillierte Jahresrechnung 2016 wird auf der Gemeindegewebseite veröffentlicht oder kann auf Bestellung auf der Gemeindekanzlei abgeholt werden (Tel. 058 346 01 60, Fax 058 346 01 61).

Auf eine vorgängige Vorstellung der Rechnung wird mangels Nachfrage verzichtet. Der Gemeinderat ist aber gerne bereit, auf telefonische Anfrage, einen persönlichen Besprechungstermin zu vereinbaren.

Für die ortsüblichen Gemeindeversammlungen werden keine Stimmrechtsausweise abgegeben.

Protokoll vorheriger Gemeindeversammlung

Traktandum 1 Protokoll der Budgetgemeindeversammlung vom 25.11.2016

Das ausführliche Protokoll kann bei der Gemeindekanzlei eingesehen werden.

Der Gemeinderat ersucht um die Zustimmung zum Protokoll vom 25.11.2016.

Kurz-Protokoll der Gemeindeversammlung vom Freitag, 25. November 2016, in der Gemeindschüür Schlattingen

Vorsitz:	Peter Mathys, Gemeindepräsident
Anwesende Gemeinderäte:	Vize-Gemeindepräsident Marcel Koradi, Gemeinderäte Patrik Eicher, Roman Herter, Hans Rudolf Stör
Entschuldigte Gemeinderäte:	-
Anwesende Aktivbürger:	64 Personen (= 5.2 % der Stimmberechtigten)
Protokollführer:	Thomas Zischg, Gemeindeschreiber
Zeit:	20.00 – 21.45 Uhr

Es werden nur die Traktanden abgedruckt, bei welchen ein Beschluss gefasst wurde.

1. Protokoll der Rechnungsgemeindeversammlung vom 27.05.2016 (Traktandum 1)

Das Protokoll Nr. 1/2016 der Rechnungsgemeindeversammlung vom 27. Mai 2016 wird ohne Wortmeldungen einstimmig genehmigt und dem Verfasser Thomas Zischg, Gemeindeschreiber, verdankt.

2. Informationen (Traktandum 2)

Es wurde über folgende Themen informiert:

- Stand Sanierung Hauptstrasse Basadingen
- Revitalisierung Geisslibach
- Sanierung Staustrecke
- Gesamtmeliorationsprojekt in Schlattingen
- Windpotenzialgebiete im kantonalen Richtplan
- Auflösung diverser Quartierpläne in Schlattingen
- Neuerungen beim Gemeinschaftsgrab in Basadingen
- Sozialamt
- Konzept öffentlicher Regionalverkehr ab 2019
- Strassenabsenkung Lettenacker und Ersatz Wasserleitung
- Sicherheitsrechen Chatzenbach
- Bautätigkeiten

3. Genehmigung der angepassten Gemeindeordnung (Traktandum 3)

Beschluss

Die Gemeindeversammlung stimmt der revidierten Gemeindeordnung der Gemeinde Basadingen-Schlattingen mit grossem Mehr zu.

Protokoll vorheriger Gemeindeversammlung

4. Genehmigung Objektkredit über Fr. 290'000.00 für die Umstellung der Gemeindestrassenbeleuchtung auf LED-Leuchten (Traktandum 4)

Beschluss

Die Gemeindeversammlung stimmt dem Objektkredit von Fr. 290'000.00 für die Umstellung der Gemeindestrassenbeleuchtung auf LED-Leuchten mit grossem Mehr zu.

5. Voranschlag 2017, Genehmigung

- a) Steuerfuss 54 %
- b) Voranschlag 2017

Beschluss

- a) Steuerfuss 54 %

Die Gemeindeversammlung stimmt dem gleichbleibenden Steuerfuss von 54 % für das Jahr 2017 mehrheitlich zu.

- b) Voranschlag 2017

Der Voranschlag 2017 mit der Erfolgsrechnung und der Investitionsrechnung wird mit einem Fehlbetrag von Fr. 81'941.00 mehrheitlich genehmigt.

Der Gemeindepräsident Peter Mathys bedankt sich bei den Stimmbürgerinnen und Stimmbürgern für ihr entgegengebrachtes Vertrauen. Ein spezieller Dank richtet er an den Gemeinderat und insbesondere an die Kassierin Sarah Sidler für ihren Einsatz und die einwandfreie Arbeit, welche sie geleistet hat.

Für die Richtigkeit

Der Vorsitzende



Peter Mathys
Gemeindepräsident

Der Protokollführer



Thomas Zischg
Gemeindeschreiber

Einbürgerung

Traktandum 3 Einbürgerung von: Staropoli Giuseppe geb. 31.01.1983, italienischer Staatsangehöriger

Gemäss § 3 Abs. 2 des Gesetzes über das Kantons- und Gemeindebürgerrecht (KBüG) beschliesst die Gemeinde in geheimer Abstimmung über die Erteilung des Gemeindebürgerrechtes.

Die eidgenössische Einbürgerungsbewilligung von Giuseppe Staropoli liegt vor. Mit einem Schreiben ersucht der Gesuchsteller die Gemeindeversammlung um Erteilung des Gemeindebürgerrechtes der Politischen Gemeinde Basadingen-Schlattingen.

Der Gemeinderat hat die Eignung des Gesuchstellers geprüft, insbesondere ob er in die örtlichen, kantonalen und schweizerischen Verhältnisse eingegliedert ist, mit den Lebensgewohnheiten, Sitten und Gebräuchen des Landes vertraut ist, die schweizerische Rechtsordnung beachtet und über eine ausreichende Existenzgrundlage verfügt. Es liegen weder bei der Kantonspolizei noch beim Migrationsamt negative Berichte über den Gesuchsteller vor.

Die Anforderungen gemäss § 5 Abs. 2 KBüG (Wohnsitz seit mindestens drei Jahren ohne Unterbruch in der Politischen Gemeinde und während insgesamt mindestens sechs Jahren im Kanton) sind beim Kandidaten erfüllt.

Staropoli Giuseppe, geb. 31.01.1983, italienischer Staatsangehöriger



Bis 1988 wohnten meine Familie und ich in Diessenhofen. 1988 sind wir dann nach Basadingen ins Einfamilienhaus eingezogen, dass mein Vater für uns gebaut hatte. Den Kindergarten, die Primarschule habe ich in Basadingen besucht, die Oberstufe in Diessenhofen. Um meine Muttersprache zu lernen, habe ich ab der 3. Klasse, die italienisch Schule in Diessenhofen besucht und mit Diplom abgeschlossen.

2003 habe ich meine Ausbildung als Automonteur bei der Degerfeld-Garage in Stein am Rhein abgeschlossen. Nach meiner Ausbildung arbeitete ich einige Jahre beim Pneuhaus AUBA AG in Buch SH, wo ich viel über die Logistik lernen durfte. Nach dieser Erfahrung bin ich zu meinem Beruf und in die Degerfeld-Garage in Stein am Rhein zurückgekehrt und habe einige Kurse für Seat und Honda absolviert. Seit September 2013 arbeite ich bei der Garage Rao „stop + go“ in Bonau.

Da die Schweiz für mich meine Heimat ist, würde ich mich freuen, die offizielle Schweizer Staatsbürgerschaft zu erhalten. In Basadingen fühle ich mich sehr wohl und sehr gerne möchte ich bei Gemeindeentscheidungen mitwirken können. Meine private und berufliche Zukunft sehe ich weiterhin in der Schweiz. Für Ihre Stimme bedanke ich mich schon ganz herzlich im Voraus.

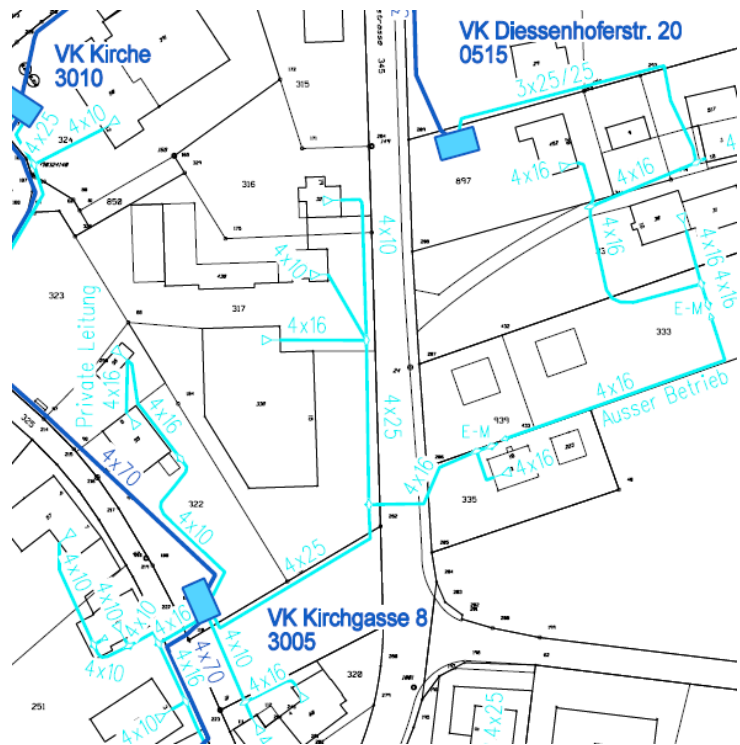
Der Gemeinderat beantragt, dem Einbürgerungsgesuch von Giuseppe Staropoli zuzustimmen.

Sanierung Werkleitungen vordere Kirchgasse

Traktandum 4 Genehmigung Objektkredit über Fr. 267'000.- für die Sanierung der Werkleitungen in der vorderen Kirchgasse in Basadingen

Die Parzelle 979 beim evangelischen Pfarrhaus in Basadingen soll mit einem Mehrfamilienhaus überbaut werden. Die Parzelle gilt zwar grundsätzlich als erschlossen, die Mittelspannungsleitung sowie einige Hausanschlüsse führen aber mitten durch die Parzelle und müssen wie der vorhandene Elektroverteilkasten umgelegt werden. Da die Wasserleitung in einem schlechten Zustand ist, ist ein Neuanschluss immer mit einem gewissen Risiko verbunden. Der Bauherr wünscht zusätzlich einen Gasanschluss.

Die Sanierung der Werkleitungen in der Kirchgasse ist in der längerfristigen Planung für die Jahre 2019 oder 2020 vorgesehen. Zusammen mit der Gasversorgung Diessenhofen planen wir den Leitungsersatz im vorderen Teil der Kirchgasse vorzuziehen und die Liegenschaft so neu zu erschliessen. Alle Liegenschaften ab dem Einlenker beim Beda bis zum Pfarrhaus erhalten neue Elektroanschlüsse. Zudem sollen die Liegenschaften an der Diessenhoferstrasse, die bis jetzt über den Verteilkasten in der Kirchgasse versorgt worden sind, neu an den Verteilerkasten in der Diessenhoferstrasse angeschlossen werden.



Diese Arbeiten wurden bei der Sanierung der Hauptstrasse mittels vorverlegter Rohre vorbereitet. Die Wasserleitung wird über den ganzen Bereich ersetzt. Für die Sanierung werden folgende Kosten erwartet:

Ersatz der Wasserleitung und der Hydranten	Fr. 65'000.-
Neubau Rohranlage EW	Fr. 45'000.-
EW Erschliessung Kirchgasse inkl. neuer Verteilkasten	Fr. 106'300.-
EW Erschliessung Diessenhoferstrasse	Fr. 50'700.-
Totalkosten	Fr. 267'000.-

Der Gemeinderat ersucht Sie dem Objektkredit von Fr. 267'000.- für die Erneuerung der Werkleitungen in der vorderen Kirchgasse zuzustimmen.

Aufarbeitung Elektro-Leitungskataster / Friedhofsreglement

Traktandum 5 Kreditgenehmigung Aufarbeitung Daten Elektro-Leitungskataster (GIS)

Mit dem Wechsel des Elektroingenieurbüros zur EKT wurden auch alle vorhandenen Unterlagen überprüft. Wir haben festgestellt, dass das Planwerk während der vergangenen Jahre ungenügend nachgeführt, respektive die vorhandenen Daten nicht in das elektronische System übernommen wurden. Zudem müssen die Daten wegen der Ablösung in ein neues System überführt werden.

Die Anforderungen an ein EW-Netz sind durch die diversen Solaranlagen und die vielen Wärmepumpen gestiegen. Ein zu erwartender Anstieg der Elektromobilität wird diese Anforderungen weiter steigern. Ein vollständiges Planwerk, mit allen Angaben zu den vorhandenen Leitungen, ist Grundlage für eine Netzzustandsanalyse und für eine vernünftige Mehrjahresplanung. Auch für Kalkulation und Lastberechnungen müssen alle Daten bekannt und in ein System eingepflegt sein.

Das EKT hat uns eine Kostenberechnung für die Datenübernahme und die dazu notwendigen Feldaufnahmen im bestehenden Netz erstellt.

Initialisierung Übernahme EW Netz ins EKT-GIS-System	Fr.	4'000.-
Erfassung und Migration ins GIS	Fr.	45'000.-
Automatische Erstellung Schemas	Fr.	12'000.-
Kosten Wartung	Fr.	2'000.-
Option nisXplower	Fr.	2'800.-
Felddaten und Abklärungen	Fr.	81'900.-
Total	Fr.	147'700.-

Der Gemeinderat ersucht Sie dem Objektkredit von Fr. 147'700.- für die Aufarbeitung des Elektro-Leitungskatasters zuzustimmen.

Traktandum 6 Information Anpassung Friedhofsreglement

Die beiden bestehenden Friedhofsreglemente der ehemaligen Ortsgemeinden wurden bei der Bildung der Politischen Gemeinde Basadingen-Schlattigen zu einem neuen Reglement zusammengefasst. Die verschiedenen Eigenheiten der beiden Friedhöfe wie die Masse der Grabstätten und der Grabmale wurden damals beibehalten.

Unterdessen hat sich einiges geändert. Das Gemeinschaftsgrab in Basadingen ist beispielsweise im Reglement nicht berücksichtigt und die Gestaltung der Friedhöfe hat sich verändert. Die Kostenübernahme der Bestattungskosten für Einwohner, die den Lebensabend in einer anderen Gemeinde verbracht haben, ist nicht geregelt.

Der Gemeinderat hat daher in Zusammenarbeit mit den Friedhofsvorstehern das Friedhofsreglement überarbeitet und stellt es an der Gemeindeversammlung zur Diskussion. Anregungen oder Wünsche können so noch einfließen. Das Reglement wird danach, wie in der neuen Gemeindeordnung festgelegt, durch den Gemeinderat in Kraft gesetzt.

Jahresrechnung 2016

Traktandum 7 Genehmigung der Jahresrechnung 2016

Steuerertrag	Rechnung 2016	Budget 2016
Steuerfuss	54 %	54 %
Steuerertrag	1'629'833.66	1'534'040.00
Steuerkraft/Einwohner	1'685.15	1'575.60

Kennzahlen	Rechnung 2016	Budget 2016
Selbstfinanzierungsgrad	185 %	46 %

Erfolgsrechnung	Rechnung 2016	Budget 2016
Gesamtergebnis Erfolgsrechnung	70'440.43	0.00

Investitionen	Rechnung 2016	Budget 2016
Nettoinvestitionen	398'157.96	1'145'550.00
Selbstfinanzierung	738'024.96	525'643.00
Finanzierungsergebnis	339'867.00	-619'907.00

Zusammenzug Erfolgsrechnung						
	Rechnung 2016			Budget 2016		
	Aufwand	Ertrag	Netto	Aufwand	Ertrag	Netto
0 Allgemeine Verwaltung	755'210.15	370'066.72	-385'143.43	767'309	345'595	-421'714
1 Öffentliche Ordnung und Sicherheit, Verteidigung	160'033.83	66'574.00	-93'459.83	160'296	72'999	-87'297
3 Kultur, Sport und Freizeit	91'845.84	0.00	-91'845.84	54'667	0	-54'667
4 Gesundheit	283'934.87	0.00	-283'934.87	307'020	0	-307'020
5 Soziale Sicherheit	1'382'986.16	669'970.95	-713'015.21	1'068'228	517'336	-550'892
6 Verkehr und Nachrichtenübermittlung	439'021.79	150'256.00	-288'765.79	459'361	143'000	-316'361
7 Umweltschutz und Raumordnung	802'608.27	666'112.21	-136'496.06	800'025	668'132	-131'893
8 Volkswirtschaft	1'760'291.37	1'821'707.70	61'416.33	1'620'425	1'677'194	56'769
9 Finanzen und Steuern	8'009.88	2'009'695.01	2'001'685.13	42'590	1'855'665	1'813'075
Total	5'683'942.16	5'754'382.59	70'440.43	5'279'921	5'279'921	0
Gesamtergebnis Erfolgsrechnung		70'440.43			0	
(+ = Ertragsüberschuss / - = Aufwandüberschuss)						

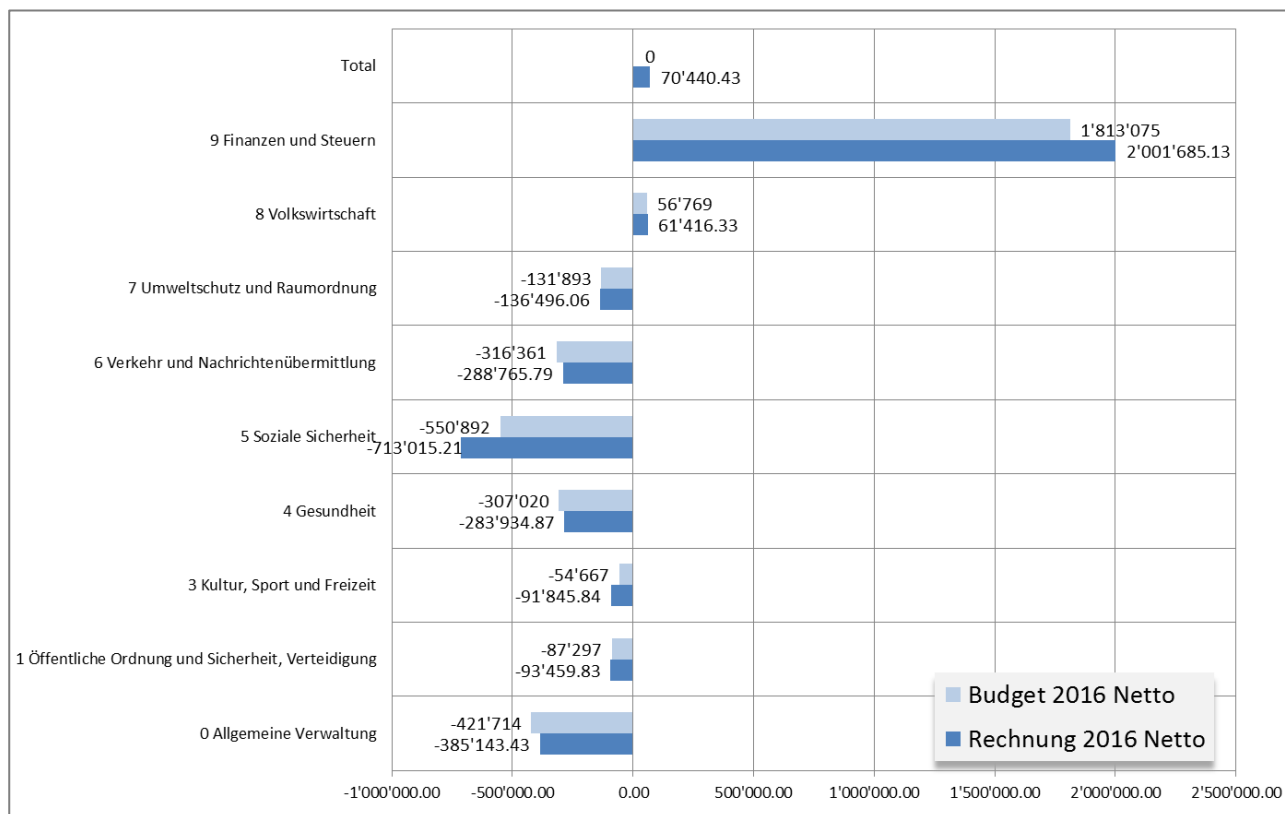
Jahresrechnung 2016

An der Budgetgemeinde im November 2015 wurde mit dem Antrag auf Steuererhöhung ein ausgeglichenes Budget präsentiert. Das erreichte Ergebnis sieht mit einem Vorschlag von Fr. 70'440.43 um einiges besser aus. Der erreichte Gewinn kann nicht einfach mit höheren Steuereinnahmen oder geringeren Ausgaben begründet werden. Sehr viele unterschiedliche Faktoren haben zu diesem erfreulichen Ergebnis geführt.

Kostenstelle	Bezeichnung	Abweichung zu Budget	
0	Allgemeine Verwaltung		- 36'571
0120	Entschädigung Exekutive	+ 15'172	
0290	Unterhalt Hochbauten, Mietzinse Kanzlei	- 21'120	
1	Öffentliche Ordnung + Sicherheit		+ 6'163
3	Kultur, Sport und Freizeit		+ 37'179
3120	Denkmalpflege	+43'040	
4	Gesundheit		- 23'085
4210	Ambulante Krankenpflege, Spitex	-21'736	
5	Soziale Sicherheit		+ 162'123
5120	Beitrag Prämienverbilligung	-5'176	
5430	Alimentenbevorschussung und -inkasso	+16'600	
5720	Gesetzliche wirtschaftliche Hilfe	+139'538	
6	Verkehr und Nachrichtenübermittlung		- 27'595
6150	Unterhalt Gemeindestrassen		
7	Umweltschutz und Raumordnung		+ 4'603
7410	Gewässerverbauungen		
8	Volkswirtschaft		- 4'647
8900	Kiesgruben (Mehrertrag)		
9	Finanzen und Steuern		- 188'610
9100	Allgemeine Gemeindesteuern	-123'252	
9300	Finanzausgleich (zus. Ausgleich Steuerkraft)	-53'275	
9500	Grundstückgewinnsteuer	-31'018	
	Total		- 70'440

Die Verwaltungskosten konnten abermals gesenkt werden. Wie zu erwarten war, sind die Sozialausgaben erneut stark angestiegen und liegen mit Fr. 713'015.- um Fr. 162'123.- über dem Vorschlag. Dank dem sehr guten Steuereingang und dem zusätzlichen Finanzausgleich, konnte diese Kostensteigerung aufgefangen werden. Der befürchtete Kostenanstieg bei den Gesundheitskosten ist ausgeblieben und die Rechnung schliesst in diesem Bereich sogar unter dem budgetierten Betrag.

Jahresrechnung 2016



Nachfolgend einige Erläuterungen zu einzelnen Kostenstellen

Durch die Umstellung auf das neue Rechnungsmodell, kommt es immer noch zu Verschiebungen einzelner Konten und somit zu Abweichungen gegenüber dem Budget. So wurde beispielsweise beim letzten Rechnungsabschluss die Liegenschaft der Gemeindekanzlei vom Finanzvermögen ins Anlagevermögen verschoben, was wiederum Einfluss auf die Abschreibungen und die Mietzinskonten hat. Bei den Personalkosten ist die Abkehr von der internen Verrechnung nun endgültig vollzogen und die Rechnung kann wieder direkt mit den budgetierten Beträgen verglichen werden. In diesem Bereich ist der Voranschlag äusserst exakt.

0110 Legislative

Die Aufwendungen für das Wahlbüro liegen bei Fr. 6'948.90. Unter Legislative werden auch die Kosten für die Stimm- und Wahlunterlagen, die Botschaften zu den Gemeindeversammlungen und die Aufwendungen für die Rechnungsprüfung verbucht.

0120 Exekutive

Sämtliche Sitzungsgelder und Entschädigungen an den Gemeinderat werden unter Exekutive verbucht. Eine Zuweisung zu den einzelnen Ressorts wäre zu aufwendig. Gegenüber dem Budget sind diese Kosten um Fr. 15'000.- höher. Dies hat nicht nur mit der neuen Zusammensetzung des Gemeinderates zu tun, sondern vor allem mit der Durchführung von grösseren Projekten in einzelnen Ressorts. Die Aufwendungen für die Bundesfeier liegen mit Fr. 1'537.90 um Fr. 4'311.55 unter den Vorjahreskosten, gleichwohl dürfen wir auf eine gelungene Bundesfeier zurückblicken. Die Jungbürgerfeier erfreut sich mit einem gekürzten Programm steigender Beliebtheit. Die Kosten sind mit Fr. 3'082.80 vertretbar und wir werden die neuen Ortsbürger weiterhin zur Schifffahrt mit anschließendem Spaghettiplausch einladen.

Jahresrechnung 2016

0210 Finanz- und Steuerverwaltung

Die Gemeindeverwaltung wird in Finanz- und Steuerverwaltung und dem allgemeinen Kanzleidiens aufgetrennt. Im Finanzbereich liegt der Nettoaufwand nicht nur unter dem Voranschlag sondern auch um Fr. 20'098.- unter dem Vorjahr.

0221 Gemeindkanzlei

Aufwand und Ertrag liegen leicht unter dem Budget. Der Nettoaufwand beträgt Fr. 126'253.72 und konnte gegenüber dem Vorjahr um Fr. 6'127.- gesenkt werden.

0290 Verwaltungsliegenschaften

Bei den Verwaltungsliegenschaften wurden keine grösseren Unterhaltsarbeiten vorgenommen. Der Gesamtaufwand liegt daher mit Fr. 160'194.67 um rund Fr. 40'000.- unter dem Vorjahr. Durch die Verschiebung des vermieteten Teils der Gemeindkanzlei vom Finanzvermögen in das Verwaltungsvermögen sind die Mieterträge um Fr. 21'120.- angestiegen und die Abschreibungen belaufen sich auf Fr. 52'791.-.

1408 Regionale Berufsbeistandschaft

Unser Anteil an die Berufsbeistandschaft Thurgau Nordwest hat sich wieder leicht erhöht und liegt mit Fr. 47'683.05 genau auf dem Budget.

3120 Denkmalpflege und Heimatschutz

Die Abrechnung zur Sanierung der Liegenschaft Hemmental 6+8 liegt mit Fr. 2'278'000.- erheblich über der ersten Kostenberechnung von 1.6 Mio. Vom Amt für Denkmalpflege wurden Fr. 984'444.- als anrechenbare Kosten festgelegt. Unser Beitrag erhöht sich dadurch auf Fr. 98'444.-. Da wir im letzten Jahr bereits eine Akontozahlung geleistet haben beträgt die Restzahlung Fr. 33'444.-. Dieser Betrag war nicht budgetiert.

3290 Kultur, übriges

Die Bundesfeier und der Jungbürgeranlass sind der Exekutive zugeordnet. Unter dieser Kostenstelle werden nebst den Geschenken an unsere Jubilare nun auch die Aufwände für das Seniorenkonzert verbucht. Weitere Positionen sind die Weihnachtsbeleuchtung und der Weihnachtsmarkt, die Beiträge an den Kulturpool Region Diessenhofen, die Freihandbibliothek, die Ludothek, den Ferienpass Schaffhausen und Diessenhofen, das Tele D und an die Brass-Band Schlattingen.

4120 Kranken-, Alters- und Pflegeheime

Der Gemeindebeitrag an das Alters- und Pflegeheim St. Katharinenthal beträgt weiterhin Fr. 32'500.-. Der Beitrag an die Langzeitpflege wird neu unter dem Konto ambulante Krankenpflege verbucht.

4210 Ambulante Krankenpflege

Der Beitrag an die Perspektive Thurgau beträgt Fr. 10'842.- und der Mahlzeitendienst der Pro Senectute belastet die Rechnung mit Fr. 3'795.-. Für die First Responder sind Fr. 2'000.- eingesetzt. Bei der Spitex dürfen wir eine Senkung der Kosten verzeichnen, mit Fr. 113'934.- liegen wir deutlich unter dem Budget und auch um fast Fr. 5'000.- unter dem Vorjahr.

Jahresrechnung 2016

5120 Prämienverbilligungen

Die von uns geleisteten IPV-Beiträge betragen Fr. 147'558.15. Bei den Krankenkassenausständen betreiben wir weiterhin ein striktes Case-Management. Für Sanierungen wurden Fr. 3'229.95 aufgewendet. Von den Krankenkassen werden uns dennoch Verlustscheine in der Höhe von Fr. 15'430.50 in Rechnung gestellt.

5430 Alimentenbevorschussung und -inkasso

Die Nettokosten betragen Fr. 28'210.52.

5440 Jugendschutz

Unter Jugendschutz wird der Beitrag an den Jugendtreff in Diessenhofen und den Kodex-Verein von Fr. 8'400.- aufgeführt.

5450 Leistungen an Familien

Der Beitrag an die Mütter-, Väter- und Familienberatung der Perspektive Thurgau beträgt Fr. 16'263.-. Der Mittagstisch in Diessenhofen wird mit Fr. 260.- unterstützt.

5720 Gesetzliche wirtschaftliche Hilfe

Der Aufwand für die gesetzliche Sozialhilfe steigt von Fr. 255'754.61.- auf netto Fr. 361'848.68 an. Die Sozialhilfekosten betragen 2015 Fr. 154.- pro Einwohner. Dieser Wert wird sich deutlich erhöhen.

5730 Asylwesen

Das Asylwesen hat sich in unserer Gemeinde über die letzten Jahre gut eingespielt. Dank der Zusammenarbeit mit der Gemeinde Schlatt haben wir zurzeit unser Aufnahmekontingent mehr als erfüllt. Da nicht immer alle gemieteten Räume belegt waren, weist die Rechnung ein leichtes Defizit aus.

6150 Gemeindestrassen

Für den Strassenunterhalt haben wir Fr. 76'807.67 ausgegeben. Für die Beleuchtung Fr. 21'909.95 und für die Reinigung Fr. 19'243.59. Der Beitrag in die Kasse der Unterhaltskommission beträgt Fr. 25'000.-. Auf der Einnahmeseite stehen unser Anteil an den Strassenverkehrssteuern von Fr. 106'296.- und die Hundesteuern von Fr. 17'220.-. Der Nettoaufwand beträgt Fr. 158'748.79.

6220 Regionalverkehr

Unser Defizitbeitrag an den öffentlichen Regionalverkehr beträgt hohe Fr. 129'657.- und wird mit dem neuen Verkehrskonzept weiter steigen.

6290 Öffentlicher Verkehr, übriges

Die Gemeindetageskarten erfreuen sich weiterhin einer regen Nachfrage. Auf Grund der stets steigenden Kosten, mussten wir wieder einen leichten Verlust von Fr. 360.- verbuchen.

Jahresrechnung 2016

7101 Wasserwerk [Gemeindebetrieb]

Beim Wasserwerk weisen wir einen Gewinn von Fr. 78'004.16 aus. Für den Leitungsunterhalt wurden Fr. 45'638.31 aufgewendet und die Abschreibungen betragen Fr. 53'397.-.

Mit der Inbetriebnahme der neuen Wasserleitung in Basadingen werden die Unterhaltskosten für Leitungsbrüche zurückgehen. Ab diesem Jahr ist aber ein periodischer Ersatz der Wasseruhren eingerechnet, welcher diese Kostenersparnis wieder aufhebt.

7201 Abwasserbeseitigung [Gemeindebetrieb]

Bei der Abwasserbeseitigung erzielen wir wiederum ein sehr gutes Ergebnis. Unser Beitrag an den Abwasserzweckverband Diessenhofen hat sich mit Fr. 166'875.25.- gegenüber dem Vorjahr nur leicht erhöht. Mit Fr. 37'655.- sind da nebst die Kosten für den Hochwasserschutz im Lettenacker der grösste Ausgabeposten. Bei den periodischen Reinigungsarbeiten werden die Kanäle während der nächsten Jahre zusätzlich mittels Kameraaufnahmen untersucht. Dies zur Überarbeitung der Unterhaltsplanung. Der erzielte Reingewinn beträgt Fr. 53'793.74.

7301 Abfallwirtschaft [Gemeindebetrieb]

Erfreulicherweise sind keine grösseren Unterhaltsarbeiten bei den Entsorgungsanlagen angefallen. Die Grüngutentsorgung liegt mit Fr. 43'738.10 erneut unter den Vorjahreszahlen und weist weiterhin eine sinkende Tendenz aus. Stark steigend sind aber mit Fr. 21'140.- die Kosten für die Entsorgung der Bauschuttmulde. In diesem Bereich werden wir nach Verbesserungen suchen müssen. Abschliessend kann der Spezialfinanzierung ein Betrag von Fr. 4'227.- zugewiesen werden.

7900 Raumordnung

Die Anpassungen an den Gestaltungsplänen Rathlenbuck, Zelgli und Azenwies/Heerenberg haben Mehrkosten verursacht. Ein Teil dieser Beträge wird später zurückfliessen.

8120 Strukturverbesserungen (ehem. Unterhaltskorporation)

Der Unterhalt der Flur- und Waldstrassen wird ebenfalls als geschlossene Rechnung geführt und über Grundeigentümerbeiträge und einen Gemeindebeitrag finanziert. Die Rechnung schliesst mit einem kleinen Gewinn von Fr. 745.42 ab, welcher in die Spezialfinanzierung überführt wird. Das vorhandene Guthaben in der Bilanz beläuft sich neu auf Fr. 122'081.33.

8300 Jagd und Fischerei

Die erhobenen Jagdpachtzinsen wurden neu verteilt. Der Kanton fordert einen grösseren Anteil der Einnahmen. Von den eingenommenen Fr. 14'291.10 erhält der Kanton Fr. 8'486.35, die Bürgergemeinde für Wildschadenverhütung Fr. 3'576.- und die umliegenden Gemeinden Fr. 871.06. Uns bleiben Fr. 1'357.69. Die Fischpacht beträgt Fr. 2'000.-.

8600 Banken und Versicherungen

Der ausbezahlte Gewinnanteil der Thurgauer Kantonalbank beträgt in diesem Jahr erfreuliche Fr. 46'770.-.

Jahresrechnung 2016

8711 Elektrizitätswerk /-netz [GdeBetrieb]

Bei der Netznutzung weisen wir einen Gewinn von Fr. 124'039.74 aus und der Saldo der Spezialfinanzierung wächst auf Fr. 729'281.95. Nach den Verlusten in vergangenen Jahren sind wir mit unserer Kalkulation auf dem richtigen Weg. Mit der Umstellung beim Ingenieurbüro hat sich gezeigt, dass grössere Ausgaben für die Aufarbeitung des Planwerks anstehen. Auch die Erneuerung des Leitungsnetzes muss in den nächsten Jahren aktiv angegangen werden.

Die Kostenrechnung wird von diversen übergeordneten Stellen überprüft und mit anderen Werken verglichen. Der Spielraum wird durch die Gesetzgebung eingeschränkt und die erzielbaren Gewinne begrenzt.

8712 Elektrizitätswerk - Stromhandel/Übriges

Beim reinen Energieverkauf erreichen wir einen Gewinn von Fr. 71'771.47. Dieser ausserordentliche Erfolg ist auf Erträge aus früheren Jahren zurückzuführen.

8900 Sonstige gewerbliche Betriebe

Die Firma Cabema AG überweist uns einen Gewinnanteil „Kiesrappen“ von Fr. 35'700.-.

9100 Allgemeine Gemeindesteuern

Dank den Steuereinnahmen von Fr. 1'629'833.66 liegen wir um Fr. 224'670.61 über dem Vorjahr oder Fr. 95'793.66 über dem Budget. Der Nettoertrag erreicht auf Grund von zusätzlichen Wertberichtigungen sogar Fr. 1'642'292.36.

Diese Mehreinnahmen gegenüber dem Budget weisen auf einen guten Steuereingang hin welcher sich auch am Anstieg der Steuerkraft ablesen lässt.

Die Steuereinnahmen setzen sich folgendermassen zusammen:

Einkommenssteuern natürliche Personen Rechnungsjahr	1'242'996.80
Einkommenssteuern natürliche Personen früherer Jahre	36'311.25
Vermögenssteuern natürliche Personen Rechnungsjahr	116'090.20
Vermögenssteuern natürliche Personen früherer Jahre	36'968.60
Quellensteuern natürliche Personen	98'997.75
Gewinnsteuern juristische Personen Rechnungsjahr	30'148.55
Gewinnsteuern juristische Personen früherer Jahre	60'447.05

9300 Finanz- und Lastenausgleich

Wie im letzten Jahr erhalten wir auf Grund der gesunkenen Steuerkraft zusätzlich einen Ausgleich von Fr. 99'024.-. Da die Steuerkraftberechnung auf dem Durchschnittswert von drei Jahren basiert, dürfen wir auch für die folgenden Jahre mit einem Beitrag rechnen. Mit steigender Steuerkraft wird dieser aber abnehmen.

Zusammen mit dem Lastenausgleich erhalten wir Fr. 166'560.-.

9500 Ertragsanteile, übrige (Gemeindeanteil an kantonalen Steuern)

Die Erträge bei der Liegenschaftsteuer betragen Fr. 105'487.10 und bei der Grundstücksgewinnsteuer Fr. 90'549.05 (Budget Fr. 65'000.-).

Jahresrechnung 2016

Investitionsrechnung

Investiert wurde vor allem in die Sanierung der Hauptstrasse. Beim Strassenbau Fr. 245'874.35, beim Wasser Fr. 322'320.07 und beim EW Fr. 185'434.90. Diese Beiträge liegen durchwegs unter den budgetierten Beträgen. Die Ausgaben werden sich dadurch auf spätere Jahre verschieben.

Der Ersatz der Wasserleitung in der Klostergasse konnte mit Nettokosten von Fr. 38'124.49 unterhalb der Kreditsumme von Fr. 50'000.- realisiert werden.

Bei der Umrüstung der EW-Zähler auf Smart Meter liegen wir deutlich hinter dem Zeitplan. Die Umrüstung hat sich technisch doch als einiges komplexer gezeigt, als wir erwartet haben. Insbesondere die Anbindung der Wasserzähler ist nicht so einfach zu lösen. Wir werden uns daher auf die Installation der Smart Meter konzentrieren und die Wasserzähler nachträglich im periodischen Ersatzturnus mit einbinden.

Total wurden Investitionen über Fr. 871'988.84 getätigt. Die Einnahmen betragen dank weiterhin reger Bautätigkeit (Anschlussgebühren) und Rückerstattungen von Investitionen früherer Jahre Fr. 473'830.88. Netto wurden Fr. 398'157.96 investiert.

In der nachfolgenden Aufstellung sind die erfolgten Investitionen unterteilt nach Kostenträger dargestellt.

	Rechnung 2016		Budget 2016	
	Aufwand	Ertrag	Aufwand	Ertrag
0 Allgemeine Verwaltung	0.00	0.00	0.00	0.00
6 Verkehr und Nachrichtenübermittlung	248'288.35	0.00	390'000.00	0.00
7 Umweltschutz und Raumordnung	419'792.70	357'830.88	626'250.00	138'700.00
8 Volkswirtschaft	203'907.79	116'000.00	293'000.00	25'000.00
Total	871'988.84	473'830.88	1'309'250.00	163'700.00
Gesamtergebnis Investitionsrechnung		-398'157.96		-1'145'550.00

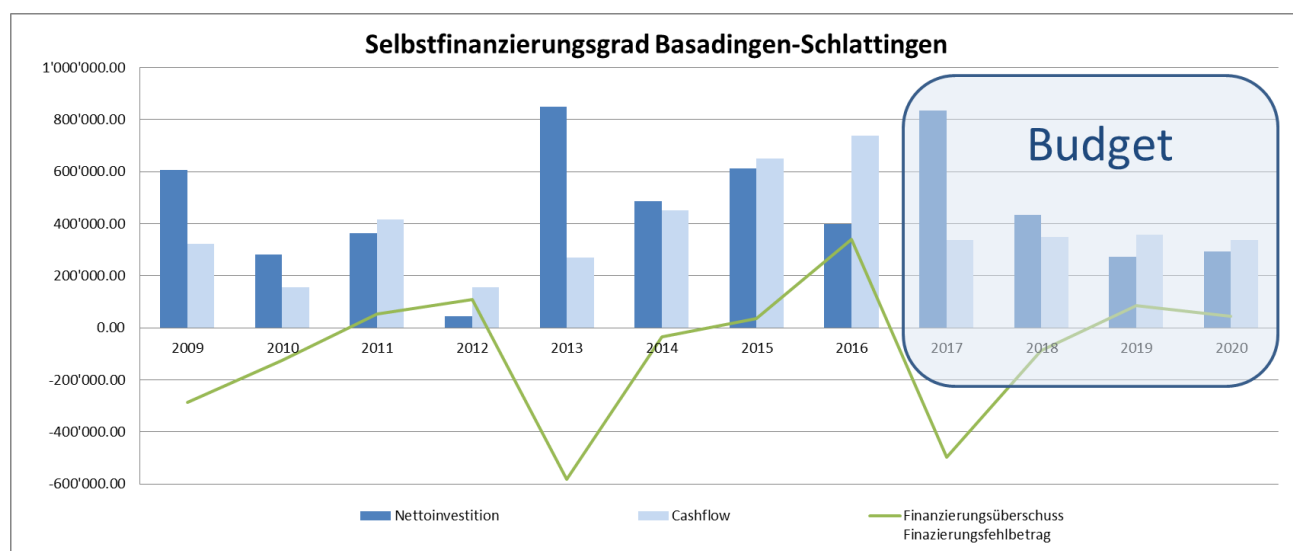
(+ = Ertragsüberschuss / - = Aufwandüberschuss)

Die erreichte Selbstfinanzierung deckt die getätigten Investitionen vollumfänglich. Es entsteht ein Finanzierungsüberschuss, respektive ein Abbau der Verschuldung. Der Selbstfinanzierungsgrad beträgt 185 %.

Über mehrere Jahre gesehen, liegen wir mit dem Selbstfinanzierungsgrad im negativen Bereich und unsere Verschuldung steigt leicht an. Da wir noch grössere Investitionen ausstehend haben, benötigen wir auch weiterhin positive Abschlüsse. Langfristiges Ziel ist sicher eine Verringerung der Schuldenlast.

Jahresrechnung 2016

	Jahresgewinn	Fr.	70'440.43
+	Abschreibungen	Fr.	335'003.00
+	Einlagen in Spezialfinanzierungen des EK	Fr.	332'581.53
-	Entnahmen aus Spezialfinanzierungen des EK	Fr.	0.00
=	Selbstfinanzierung	Fr.	738'024.96
-	Nettoinvestition	Fr.	398'157.96
=	Finanzierungsüberschuss	Fr.	339'867.00



Gewinnverbuchung

Der aus dem Abschluss resultierende Gewinn von Fr. 70'440.43 wird dem Eigenkapital gutgeschrieben. Dieses beträgt nach der Verbuchung Fr. 1'271'673.81 oder nach HRM2 inklusive Spezial- und Vorfinanzierungen und der Neubewertungsreserve Fr. 4'127'814.50.

Antrag des Gemeinderates

Der Gemeinderat und die Rechnungsprüfungskommission beantragen die Jahresrechnung 2016 inkl. der Fürsorgerechnung 2016 sowie die Verbuchung des Gewinns zu genehmigen.

Jahresrechnung 2016

Finanzkennzahlen

Gemäss der Verordnung über das Rechnungswesen der Gemeinden sind die Finanzkennzahlen zu veröffentlichen.

Finanzkennzahlen	2013	2014	2015	2016	Beschreibung/Richtwerte	
Selbstfinanzierungsgrad Finanzierung aus eigener Kraft	31.58 %	92.88 %	106 %	185 %	langfristig anzustreben vertretbar grosse Neuverschuldung	100 % 70-80 % unter 70 %
Selbstfinanzierungsanteil inkl. Wasser + EW „Cash Flow-Umsatzrate“	5.13 %	8.94 %	12.6 %	13.3 %	schwach mittel sehr gut	0 – 10 % 10 – 20 % ab 20 %
Nettozinsbelastungsanteil Verschuldungstendenz	-1.1 %	-0.99 %	0.28 %	0.21 %	tiefe Belastung mittlere Belastung hohe Belastung sehr hohe Belastung	0 – 2 % 2 – 5 % 5 – 8 % über 8 %
Nettoverschuldungsquotient ab HRM2	-	-	54.9 %	26.6 %	gut genügend schlecht	unter 100 % 100 - 150 % über 150 %
Verschuldung pro Einwohner inkl. Werke in Fr.	656.27	662.48	426.73	238.11	klein mittel gross kaum tragbar	bis 1000 1000 – 3000 3000 – 5000 über 5000
Kapitaldienstanteil Zinsbelastung + Abschreibung	4.7 %	5.58 %	7.1 %	8.1 %	tiefe Belastung mittlere Belastung hohe Belastung sehr hohe Belastung	0 – 5 % 5 – 15 % 15 – 25 % über 25 %
Steuerkraft pro Einwohner in Fr.	1542.-	1501.-	1'587.-	1'685.-		

Geldflussrechnung

Bezeichnung	Fr.
Gesamtergebnis Erfolgsrechnung (+ = Ertragsüberschuss / - = Aufwandüberschuss)	70'440.43
Abschreibungen von Verwaltungsvermögen und Investitionsbeiträgen	335'003.00
Abtragung Bilanzfehlbetrag	0.00
Wertberichtigungen auf Darlehen und Beteiligungen	0.00
Auflösung passivierte Investitionsbeiträge (-)	0.00
Entnahme aus Aufwertungsreserve	0.00
Realisierte Kursverluste (+) und Gewinne (-) / Wertberichtigungen Anlagen FV	0.00
Aufwertung VV (-)	0.00
Abnahme (+) / Zunahme (-) von Forderungen	-30'982.67
Abnahme (+) / Zunahme (-) von aktiven Rechnungsabgrenzungen	-2'591.05
Abnahme (+) / Zunahme (-) von Vorräten	0.00
Abnahme (-) / Zunahme (+) von laufenden Verbindlichkeiten	444'710.40
Abnahme (-) / Zunahme (+) von passiven Rechnungsabgrenzungen	-10'594.92
Abnahme (-) / Zunahme (+) von kurzfristigen Rückstellungen	0.00
Abnahme (-) / Zunahme (+) von langfristigen Rückstellungen	-7'148.20
Abnahme (-) / Zunahme (+) von Spezialfinanzierung und Fonds im Eigenkapital	332'581.53
Abnahme (-) / Zunahme (+) von Legaten & Stiftungen ohne eigene Rechtspersönlichkeit im EK	0.00
Abnahme (-) / Zunahme (+) von Rücklagen der Globalbudgetbereiche	0.00
Abnahme (-) / Zunahme (+) von Vorfinanzierungen	0.00
Geldfluss aus operativer Tätigkeit	1'131'418.52
Geldfluss aus Investitions- und Anlagentätigkeit	
Nettoinvestitionen Verwaltungsvermögen	-398'157.96
Vergabe bzw. Kauf (+) / Rückzahlung bzw. Verkauf (-) von Darlehen und Beteiligungen, Grundkapitalien VV	0.00
Geldfluss aus Investitionstätigkeit ins Verwaltungsvermögen	-398'157.96
Kauf (-) / Verkauf (+) / Investitionen (-) von Sachanlagen FV	0.00
Zunahme (-) / Abnahme (+) von Kontokorrenten (aktive) mit Dritten	0.00
Kauf (-) / Verkauf (+) von Finanzanlagen	-0.95
Geldfluss aus Anlagentätigkeit ins Finanzvermögen	-0.95
Geldfluss aus Investitions- und Anlagentätigkeit	-398'158.91
Geldfluss aus Finanzierungstätigkeit	
Abnahme (-) / Zunahme (+) von Kontokorrenten (passive) mit Dritten	95'287.54
Rückzahlung (-) / Aufnahme (+) von Finanzverbindlichkeiten	0.00
Abnahme (-) / Zunahme (+) Verbindlichkeiten gegenüber Spezialfinanzierung und Fonds im FK	0.00
Geldfluss aus Finanzierungstätigkeit	95'287.54
Total Geldfluss = Zunahme Flüssige Mittel	828'547.15

Grundlagen und Grundsätze der Rechnungslegung

Angewandtes Regelwerk und Abweichungen

Die Jahresrechnung wurde in Übereinstimmung mit der Verordnung des Regierungsrates über das Rechnungswesen der Gemeinden vom 23. April 2013 erstellt. Dies beruht auf den Grundsätzen des Harmonisierten Rechnungsmodells 2 (HRM2) der Konferenz der Kantonalen Finanzdirektoren.

Elemente der Jahresrechnung

Die folgenden Elemente bilden integrierende Teile der Jahresrechnung: Bilanz, Erfolgsrechnung, Investitionsrechnung, Geldflussrechnung und Anhang.

- Die Bilanz weist auf der Aktivseite die Vermögenswerte und auf der Passivseite die Verpflichtungen und das Eigenkapital aus. Die Vermögenswerte werden unterteilt in Finanzvermögen und Verwaltungsvermögen.
- Die Erfolgsrechnung weist die Erträge und Aufwendungen des Geschäftsjahres aus. Sie zeigt auf der ersten Stufe den operativen und auf der zweiten Stufe den ausserordentlichen Erfolg je mit Aufwand- bzw. Ertragsüberschuss, ferner den Gesamterfolg, welcher den Bilanzüberschuss bzw. den Bilanzfehlbetrag verändert.
- In der Investitionsrechnung werden die kreditpflichtigen Ausgaben für Investitionen in das Verwaltungsvermögen und die mit solchen Investitionen zusammenhängenden Einnahmen ausgewiesen. Über sämtliche beschlossenen Verpflichtungskredite wird eine separate Verpflichtungskreditkontrolle geführt.
- Die Geldflussrechnung stellt die Geldflüsse aus der operativen Tätigkeit, den Investitions- und den Finanzierungsvorgängen dar. Als Saldo resultiert die Veränderung der Flüssigen Mittel gegenüber dem Vorjahr.
- Im Anhang sind diejenigen zusätzlichen Informationen offengelegt, die für das grundsätzliche Verständnis der Rechnung und den verlässlichen Überblick über die finanzielle Lage und Entwicklung notwendig sind.

Wesentliche Rechnungslegungsgrundsätze

Allgemeine Bilanzierungsgrundsätze

Vermögenswerte werden in den Aktiven der Bilanz geführt, wenn sie einen künftigen wirtschaftlichen Nutzen generieren oder sie unmittelbar zur Erfüllung einer öffentlichen Aufgabe genutzt werden und ihr Wert verlässlich ermittelt werden kann.

Fremdkapital auf der Passivseite der Bilanz sind Verpflichtungen aufgrund eines Ereignisses mit Ursprung in der Vergangenheit, zu deren Erfüllung mit einem Mittelabfluss gerechnet werden muss und deren Betrag zuverlässig ermittelt werden kann. Wenn der Zeitpunkt der Erfüllung und die Höhe des künftigen Mittelabflusses mit Unsicherheit behaftet sind, wird eine Verbindlichkeit in der Form einer Rückstellung gebildet.

Als Ertrag gilt der gesamte Wertzuwachs innerhalb einer bestimmten Periode. Alle Erträge werden in der Periode ihrer Verursachung erfasst. Ein Ertrag gilt als realisiert, wenn in der betreffenden Periode ein Zufluss an wirtschaftlichem oder öffentlichem Nutzen stattgefunden hat, der verlässlich ermittelt werden kann.

Grundlagen und Grundsätze der Rechnungslegung

Als Aufwand gilt der gesamte Wertverzehr innerhalb einer bestimmten Periode. Alle Aufwände werden in der Periode ihrer Verursachung erfasst. Ein Aufwand gilt als eingetreten, wenn in der betreffenden Periode ein Abfluss an wirtschaftlichem oder öffentlichem Nutzen stattgefunden hat, der verlässlich ermittelt werden kann.

Die Rechnungsabgrenzung dient der Wesentlichkeit und der Vergleichbarkeit. Am Jahresende werden aktive sowie passive Rechnungsabgrenzungen vorgenommen. Die Offenlegung erfolgt über die Bilanz.

Allgemeine Bewertungsgrundsätze

Es gilt für alle Positionen der Grundsatz der Einzelbewertung.

Die Bewertung des Verwaltungsvermögens erfolgt zu Anschaffungswerten. Die Entwertung durch die ordentliche Nutzung wird durch planmässige Abschreibungen über die angenommene Nutzungsdauer berücksichtigt. Nachhaltigen Wertverminderungen bzw. Wertaufholungen wird durch entsprechende Wertkorrekturen auf den jeweiligen Nutzwert Rechnung getragen, sobald eine solche Wertminderung absehbar ist. Für nicht budgetierte notwendige Wertkorrekturen sind Kreditüberschreitungen möglich, sie werden mit der Abnahme der Rechnung genehmigt.

Die Anlagen des Finanzvermögens werden zu Verkehrswerten bewertet. Die Verkehrswerte werden nicht planmässig abgeschrieben, sondern periodisch an neue Gegebenheiten angepasst. Eine Neuermittlung der Verkehrswerte wird insbesondere vorgenommen, wenn sich die Marktverhältnisse massgebend verändern.

Finanzielle Forderungen und Verbindlichkeiten werden zum Nominalwert bilanziert.

Kurzfristige Finanzanlagen

Die Wertschriften sind zum Kurswert auf Ende Jahr zu bewerten.

Anlagen des Finanzvermögens

Die Liegenschaften des Finanzvermögens sind mit einem geschätzten Verkehrswert in der Bilanz enthalten. Dieser wird periodisch, mindestens aber alle fünf Jahre, an neue Marktgegebenheiten angepasst. Negative Bewertungsänderungen werden während der Übergangsphase (2015-2020) der Neubewertungsreserve im Eigenkapital entnommen, solange ein Bestand vorhanden ist.

Sachanlagen des Verwaltungsvermögens

Die Sachanlagen des Verwaltungsvermögens werden zum Anschaffungs- bzw. Herstellkostenwert bewertet. Die Aktivierungsgrenze beträgt Fr. 50'000.00, Anschaffungen unter diesem Betrag werden im Anschaffungsjahr der Erfolgsrechnung belastet.

Grundlagen und Grundsätze der Rechnungslegung

Die Anlagen werden ab Nutzungsbeginn über die geschätzte Nutzungsdauer linear abgeschrieben. Es gelten folgende Nutzungsdauern:

Anlagekategorien		Nutzungsdauer in Jahren	Abschreibungssatz linear
1	Grundstücke nicht überbaut	40	2.5 %
2	Gebäude, Hochbauten	33	3.0 %
3	Tiefbauten (Strassen, Plätze, Friedhof, etc.)	40	2.5 %
4	Wald, Alpen und übrige Sachanlagen	40	2.5 %
5	Kanal- und Leitungsnetze, Gewässerverbauungen	50	2.0 %
6	Orts- und Regionalplanungen sowie übrige Planungen	10	10.0 %
7	Mobilien, Ausstattungen, Maschinen und allgemeine Motorfahrzeuge (Haustechnik)	8	12.5 %
8	Spezialfahrzeuge (Feuerwehr, Strassenreinigung etc.)	15	6.7 %
9	Informatik- und Kommunikationssysteme	4	25.0 %
10	Immaterielle Anlagen	5	20.0 %
11	Investitionsbeiträge	-	nach Nutzungsdauer des finanzierten Objektes
12	Anlagen in Bau	-	keine planmässige Abschreibung
13	Darlehen	-	keine planmässige Abschreibung
14	Beteiligungen, Grundkapitalien	-	keine planmässige Abschreibung

Wird eine Anschaffung getätigt, die die geschätzte Nutzungsdauer verlängert oder einen zukünftigen Nutzen schafft, wird der entsprechende Betrag aktiviert.

Investitionsbeiträge

An Dritte entrichtete Investitionsbeiträge werden aktiviert, wenn die mitfinanzierte Anlage einen langfristigen Nutzen für die Öffentlichkeit erbringt und ein durchsetzbarer Rückerstattungsanspruch bei Zweckentfremdung besteht.

Fiskalertrag

Die Steuererträge werden bei Rechnungsstellung verbucht (sog. Soll-Prinzip). Die direkten Steuern eines Jahres setzen sich in der Regel aus den Vorausrechnungen für das laufende Jahr und den Differenzrechnungen der Vorjahre aufgrund von definitiven Veranlagungen zusammen. Spezialsteuern werden nach dem Zuflussprinzip verbucht.

Bilanz

Rechnung / 28.04.2017

1.1.2016 - 31.12.2016

Nummer	Bilanz Zusammensetzung	01.01.2016	Zuwachs	Abgang	31.12.2016
	AKTIVEN	8'631'948.52	36'722'642.45	35'494'881.71	9'859'709.26
10	Finanzvermögen	4'004'912.52	35'681'775.37	34'819'653.55	4'867'034.34
14	Verwaltungsvermögen	4'627'036.00	1'040'867.08	675'228.16	4'992'674.92
	PASSIVEN	8'631'948.52	24'650'788.79	23'423'028.05	9'859'709.26
20	Fremdkapital	4'907'155.98	24'236'417.48	23'411'678.70	5'731'894.76
29	Eigenkapital	3'724'792.54	414'371.31	11'349.35	4'127'814.50

Eigenkapitalnachweis

	290	291	292	293	296	298	299	29
	Verpflichtungen bzw. Vorschüsse gegenüber Spezialfinanzierung	Fonds im EK	Rücklagen der Globalbudget-bereiche	Vorfinanzierungen	Neubewertungsreserve FV	Übriges EK	Bilanzüberschuss- / fehlbetrag	Eigenkapital (Total)
Bestand per 01.01.2016	1'703'922.65	0.00	0.00	51'473.46	768'163.05	0.00	1'201'233.38	3'724'792.54
3510 Einlage in Sepzialfinanzierung des EK	332'581.53							332'581.53
4150 Entnahme aus Spezialfinanzierung des EK								0.00
3511 Einlage in Fonds des EK								0.00
4511 Entnahme aus Fonds im EK								0.00
3892 Einlagen in Rücklagen der Globalbudgetbereiche								0.00
4892 Entnahme aus Rücklagen der Globalbudgetbereiche								0.00
3893 Einlage in Vorfinanzierung des EK								0.00
4893 Entnahme aus Vorfinanzierung des EK								0.00
3896 Einlage in Neubewertungsreserve								0.00
4896 Entnahme aus Neubewertungsreserve								0.00
2990 Jahresergebnis							70'440.43	70'440.43
4899 Entnahme aus dem kumulierten Ergebnis der Vorjahre								0.00
Bestand per 31.12.2016	2'036'504.18	0.00	0.00	51'473.46	768'163.05	0.00	1'271'673.81	4'127'814.50

Rückstellungsspiegel

	2050	2051	2052	2053 - 2059	2081	2082	2930	
	Kurzfristige Rückstellungen aus Mehrleistungen des Personals	Kurzfristige Rückstellung für andere Ansprüche des Personals	Kurzfristige Rückstellungen für Prozesse	...	Rückstellungen für langfristige Ansprüche des Personals	Langfristige Rückstellungen für Prozesse	Vorfinanzierung Hauptstrasse	Total
Bestand per 01.01.2016	0.00	0.00	0.00		32'695.00		51'473.46	84'168.46
Bildung (inkl. Erhöhungen)								0.00
Verwendungen / Auflösung					7'148.20			7'148.20
Bestand per 31.12.2016	0.00	0.00	0.00	0.00	25'546.80	0.00	51'473.46	77'020.26

Bilanz

Rechnung / 28.04.2017

1.1.2016 - 31.12.2016

Nummer	Bilanz	01.01.2016	Zuwachs	Abgang	31.12.2016
	AKTIVEN	8'631'948.52	36'722'642.45	35'494'881.71	9'859'709.26
10	Finanzvermögen	4'004'912.52	35'681'775.37	34'819'653.55	4'867'034.34
10000001	Umlaufvermögen	3'087'622.52	35'681'775.37	34'819'653.55	3'949'744.34
100	Flüssige Mittel & kurzfristige Geldanlagen	1'024'744.45	21'042'993.87	20'214'446.72	1'853'291.60
1000	Kasse	1'266.80	76'653.40	75'867.25	2'052.95
1000.00	Kasse	1'266.80	76'653.40	75'867.25	2'052.95
1001	Post	422'277.05	1'359'674.39	1'161'532.07	620'419.37
1001.00	PC 88-215945-1	3'525.45	6'554.80	8'572.52	1'507.73
1001.01	PC 90-140137-1	22'067.79	461'409.30	466'251.30	17'225.79
1001.02	PC 90-758125-8	396'683.81	891'710.29	686'708.25	601'685.85
1002	Bank	601'200.60	19'591'191.68	18'961'573.00	1'230'819.28
1002.00	RB 15330.45	64'997.96	6'064'681.41	5'519'943.46	609'735.91
1002.01	RB 15330.74 ESR	-8.00	1'111.50	1'103.50	
1002.02	RB 15330.93 ESR 2015	115'236.55	2'932'740.66	2'997'002.16	50'975.05
1002.03	RB 15330.08 Grabfond	2'792.65	1.40		2'794.05
1002.04	RB 15330.95 Fürsorge	32'944.99	969'025.85	909'569.98	92'400.86
1002.05	TKB Kassieramt	541.12	9'000.14	8'460.07	1'081.19
1002.06	TKB Steuern	379'341.08	9'614'628.02	9'525'493.83	468'475.27
1002.07	RB 15330.71 Spielgruppe Basadingen	5'354.25	2.70		5'356.95
1004	Debit- & Kreditkarten		15'474.40	15'474.40	
1004.00	EC Zahlungen Kasse		10'919.60	10'919.60	
1004.01	PC Zahlungen Kasse		4'554.80	4'554.80	
101	Forderungen	1'912'377.67	14'195'689.10	14'164'706.43	1'943'360.34
1010	Forderungen aus Lieferungen & Leistungen Dritter	865'260.35	4'557'042.69	4'387'930.97	1'034'372.07
1010.00	Forderungen Elektrizitätswerk	355'435.90	1'738'460.00	1'568'121.05	525'774.85
1010.01	Forderungen Wasserwerk/Abwasserbeseitigung/Abfallbeseitigung	341'705.55	641'801.65	667'258.00	316'249.20
1010.02	Forderungen Sonstige	230'690.35	688'579.40	665'215.20	254'054.55

Bilanz

Rechnung / 28.04.2017

1.1.2016 - 31.12.2016

Nummer	Bilanz	01.01.2016	Zuwachs	Abgang	31.12.2016
1010.03	Forderungen Hundesteuer	547.50	17'300.00	17'597.50	250.00
1010.06	Durchlaufkonto		18'843.70	18'843.70	
1010.07	Durchlaufkonto Steueramt		940'208.00	940'208.00	
1010.08	Durchlaufkonto Fürsorge		492'298.50	492'298.50	
1010.09	Delkredere	-78'464.35	19'289.95	9'844.05	-69'018.45
1010.10	Forderungen Verrechnungssteuer	25.30	21.57	25.30	21.57
1010.11	Forderungen Wasser bis 2014	1'726.70		1'663.85	62.85
1010.12	Forderungen Strom bis 2014	11'123.45	239.92	6'185.52	5'177.85
1010.13	Forderungen Sonstige bis 2014	2'469.95		670.30	1'799.65
1010.14	Forderungen Unterschlagung	140'292.85			140'292.85
1010.15	WB Forderungen Unterschlagung	-140'292.85			-140'292.85
1012	Steuerforderungen	1'047'117.32	9'641'182.94	9'779'311.99	908'988.27
1012.00	Forderungen allgemeine Gemeindesteuern	1'047'117.32	9'641'182.94	9'779'311.99	908'988.27
1019	Übrige Forderungen		-2'536.53	-2'536.53	
1019.200	MWST-Vorsteuerguthaben ER Wasserwerk		-22.96	-22.96	
1019.201	MWST-Vorsteuerguthaben IR Wasserwerk		-2'497.10	-2'497.10	
1019.206	MWST-Vorsteuerguthaben ER Elektrizitätswerk		-6.87	-6.87	
1019.207	MWST-Vorsteuerguthaben IR Elektrizitätswerk		-9.60	-9.60	
102	Kurzfristige Finanzanlagen	84.45	290'085.40	290'084.45	85.40
1023	Festgelder	84.45	290'085.40	290'084.45	85.40
1023.00	Festgeldanlage Postcheck	84.45	290'085.40	290'084.45	85.40
104	Aktive Rechnungsabgrenzungen	150'415.95	153'007.00	150'415.95	153'007.00
1040	Personalaufwand	7'206.80		7'206.80	
1040.00	RA Personalaufwand	7'206.80		7'206.80	
1041	Sach- & übriger Betriebsaufwand	20'319.45	3'843.15	20'319.45	3'843.15
1041.00	RA Sach- & übriger Betriebsaufwand	20'319.45	3'843.15	20'319.45	3'843.15
1042	Steuern	34'085.50	1'865.80	34'085.50	1'865.80
1042.00	RA Steuern	34'085.50	1'865.80	34'085.50	1'865.80

Bilanz

Rechnung / 28.04.2017

1.1.2016 - 31.12.2016

Nummer	Bilanz	01.01.2016	Zuwachs	Abgang	31.12.2016
1043	Fürsorge	88'804.20	147'298.05	88'804.20	147'298.05
1043.00	RA Transfers der Erfolgsrechnung	88'804.20	104'315.85	88'804.20	104'315.85
1045.00	RA Übriger betrieblicher Ertrag		42'982.20		42'982.20
10000002	Anlagevermögen	917'290.00			917'290.00
108	Sachanlagen FV	917'290.00			917'290.00
1080	Grundstücke FV	768'690.00			768'690.00
1080.00	Grundstücke FV	768'690.00			768'690.00
1084	Gebäude FV	148'600.00			148'600.00
1084.00	Gebäude FV	148'600.00			148'600.00
14	Verwaltungsvermögen	4'627'036.00	1'040'867.08	675'228.16	4'992'674.92
14000001	Anlagevermögen	4'627'036.00	1'040'867.08	675'228.16	4'992'674.92
140	Sachanlagen VV	4'608'280.00	1'025'096.08	665'850.16	4'967'525.92
1400	Grundstücke VV	4.00			4.00
1400.00	Grundstücke allgemeiner Haushalt	3.00			3.00
1400.09	WB Grundstücke allgemeiner Haushalt	1.00			1.00
1401	Strassen / Verkehrswege	443'455.26	5'913.10	41'743.00	407'625.36
1401.00	Strassen / Verkehrswege	485'049.26	5'913.10		490'962.36
1401.09	WB Strassen / Verkehrswege	-41'594.00		41'743.00	-83'337.00
1402	Wasserbau	265'091.41		5'410.00	259'681.41
1402.00	Wasserbau	270'501.41			270'501.41
1402.09	WB Wasserbau	-5'410.00		5'410.00	-10'820.00
1403	Übrige Tiefbauten	2'214'190.99	172'158.80	325'432.77	2'060'917.02
1403.10	Tiefbauten Eigenwirtschaftsbetriebe	2'437'625.98	172'158.80	116'936.77	2'492'848.01
1403.19	WB Tiefbauten Eigenwirtschaftsbetriebe	-223'434.99		208'496.00	-431'930.99
1404	Hochbauten	1'384'643.02		63'007.00	1'321'636.02

Bilanz

Rechnung / 28.04.2017

1.1.2016 - 31.12.2016

Nummer	Bilanz	01.01.2016	Zuwachs	Abgang	31.12.2016
1404.00	Hochbauten allgemeiner Haushalt	1'214'942.05			1'214'942.05
1404.09	WB Hochbauten allgemeiner Haushalt	-55'956.00		55'956.00	-111'912.00
1404.10	Hochbauten Eigenwirtschaftsbetriebe	232'707.97			232'707.97
1404.19	WB Hochbauten Eigenwirtschaftsbetriebe	-7'051.00		7'051.00	-14'102.00
1406	Mobilien VV	62'720.90		6'969.00	55'751.90
1406.00	Mobilien allgemeiner Haushalt	69'689.90			69'689.90
1406.09	WB Mobilien allgemeiner Haushalt	-6'969.00		6'969.00	-13'938.00
1407	Anlagen im Bau VV	238'174.42	847'024.18	223'288.39	861'910.21
1407.01	Anlagen im Bau, Strassen / Verkehrswege	7'795.30	245'874.35	3'499.10	250'170.55
1407.02	Anlagen im Bau, Wasserbau	12'622.20	24'062.20		36'684.40
1407.13	Anlagen im Bau, Tiefbauten Eigenwirtschaftsbetriebe	173'379.14	558'417.56	219'789.29	512'007.41
1407.16	Anlagen im Bau, Mobilien Eigenwirtschaftsbetriebe	44'377.78	18'670.07		63'047.85
142	Immaterielle Anlagen	18'756.00	15'771.00	9'378.00	25'149.00
1427	Immaterielle Anlagen in Realisierung		15'771.00		15'771.00
1427.00	Immaterielle Anlagen allgemeiner Haushalt in Realisierung		15'771.00		15'771.00
1429	Übrige immaterielle Anlagen	18'756.00		9'378.00	9'378.00
1429.00	Übrige immaterielle Anlagen allgemeiner Haushalt	28'134.00			28'134.00
1429.09	WB Übrige immaterielle Anlagen allgemeiner Haushalt	-9'378.00		9'378.00	-18'756.00

Bilanz

Rechnung / 28.04.2017

1.1.2016 - 31.12.2016

Nummer	Bilanz	01.01.2016	Zuwachs	Abgang	31.12.2016
	PASSIVEN	8'631'948.52	24'650'788.79	23'423'028.05	9'859'709.26
20	Fremdkapital	4'907'155.98	24'236'417.48	23'411'678.70	5'731'894.76
20000001	Kurzfristiges Fremdkapital	2'881'309.61	23'333'933.52	22'542'530.50	3'672'712.63
200	Laufende Verbindlichkeiten	2'160'758.81	21'861'977.64	21'321'979.70	2'700'756.75
2000	Laufende Verbindlichkeiten aus Lieferungen & Leistungen	645'573.16	4'186'633.23	3'727'228.55	1'104'977.84
2000.00	Kreditoren Sammelkonto	655'103.91	3'999'545.98	3'546'542.95	1'108'106.94
2000.10	Sozialversicherungen (AHV/ALV/FAK)	-9'530.75	99'725.60	91'096.75	-901.90
2000.11	Pensionskasse Comunitas		73'961.00	74'255.30	-294.30
2000.12	Unfallversicherung SUVA		5'273.90	7'206.80	-1'932.90
2000.13	Unfallversicherung elipsLife		5'699.55	5'699.55	
2000.14	Krankentaggeldversicherung Allianz		2'427.20	2'427.20	
2001	Kontokorrente mit Dritten	1'467'595.45	15'860'962.97	15'765'675.43	1'562'882.99
2001.00	Kontokorrent mit Kanton	668'810.90	3'471'126.05	3'441'691.10	698'245.85
2001.01	Kontokorrent mit Volksschulgemeinde Diessenhofen	618'621.60	2'918'936.25	2'890'804.15	646'753.70
2001.02	Kreditoren Steuern	26'681.90	8'825'417.64	8'817'352.24	34'747.30
2001.03	Kontokorrent mit ev.-ref. Kirchgemeinde	55'810.55	354'468.50	364'074.05	46'205.00
2001.04	Kontokorrent mit röm.-kath. Kirchgemeinde	44'793.35	158'190.15	149'065.25	53'918.25
2001.05	Kontokorrent mit Direkter Bundessteuer	9'925.90	33'179.89	7'034.10	36'071.69
2001.06	Durchlaufkonto Abschreibungen		1'552.09	1'552.09	
2001.10	Kontokorrent Feuerwehrzweckverband	42'951.25	98'092.40	94'102.45	46'941.20
2002	Steuern	35'743.80	203'126.69	215'655.72	23'214.77
2002.20	MWST Wasserwerk		1.81	1.81	
2002.24	MWST Elektrizitätswerk		-220.96	-220.96	
2002.25	MWST Verrechnung mit ESTV	35'743.80	203'345.84	215'874.87	23'214.77
2003	Erhaltene Anzahlungen Dritter	3'649.50	-2'159.35		1'490.15
2003.00	Erhaltene Anzahlungen von Dritten	3'649.50	-2'159.35		1'490.15
2005	Interne Kontokorrente		1'613'400.00	1'613'400.00	
2005.12	Ablieferungen Steuern Rechnungsjahr		1'613'400.00	1'613'400.00	

Bilanz

Rechnung / 28.04.2017

1.1.2016 - 31.12.2016

Nummer	Bilanz	01.01.2016	Zuwachs	Abgang	31.12.2016
2006	Depotgelder & Kautionen	8'196.90	14.10	20.00	8'191.00
2006.00	Depot Spielgruppe Basadingen	5'354.25	2.70		5'356.95
2006.01	Depot Karten Münzzähler	50.00	10.00	20.00	40.00
2006.20	Grabunterhaltsdepositen	2'792.65	1.40		2'794.05
201	Kurzfristige Finanzverbindlichkeiten	600'000.00	1'362'000.00	1'100'000.00	862'000.00
2010	Verbindlichkeiten gegenüber Finanzintermediären	600'000.00	1'362'000.00	1'100'000.00	862'000.00
2010.20	RB Kredite		1'362'000.00	500'000.00	862'000.00
2010.21	TKB Kredite	600'000.00		600'000.00	
204	Passive Rechnungsabgrenzung	120'550.80	109'955.88	120'550.80	109'955.88
2040	Personalaufwand	12'116.85	14'163.85	12'116.85	14'163.85
2040.00	RA Personalaufwand	12'116.85	14'163.85	12'116.85	14'163.85
2041	Sach- und übriger Betriebsaufwand	43'046.40	3'710.90	43'046.40	3'710.90
2041.00	RA Sach- & übriger Betriebsaufwand	43'046.40	3'710.90	43'046.40	3'710.90
2042	Steuern	15'409.40		15'409.40	
2042.00	RA Steuern	15'409.40		15'409.40	
2043	Transfers der Erfolgsrechnung	49'978.15	87'531.63	49'978.15	87'531.63
2043.00	RA Transfers der Erfolgsrechnung	49'978.15	87'531.63	49'978.15	87'531.63
2044	Finanzaufwand / Finanzertrag		2'210.00		2'210.00
2044.00	RA Finanzaufwand / Finanzertrag		2'210.00		2'210.00
2045	Übriger betrieblicher Ertrag		2'339.50		2'339.50
2045.00	RA übriger betrieblicher Ertrag		2'339.50		2'339.50
20000002.00	Langfristiges Fremdkapital	2'025'846.37	902'483.96	869'148.20	2'059'182.13
206	Langfristige Finanzverbindlichkeiten	1'993'151.37	902'483.96	862'000.00	2'033'635.33
2064	Darlehen, Schuldscheine	1'862'000.00	600'000.00	862'000.00	1'600'000.00

Bilanz

Rechnung / 28.04.2017

1.1.2016 - 31.12.2016

Nummer	Bilanz	01.01.2016	Zuwachs	Abgang	31.12.2016
2064.00	Festdarlehen RB	862'000.00		862'000.00	
2064.01	Festdarlehen TKB	1'000'000.00	600'000.00		1'600'000.00
2068	Passivierte Investitionsbeiträge	131'151.37	302'483.96		433'635.33
2068.51	Passivierte Investitionsbeiträge von privaten Unternehmungen f..	51'805.04	187'667.18		239'472.22
2068.71	Passivierte Investitionsbeiträge von privaten Haushalten für Eige..	79'346.33	114'816.78		194'163.11
208	Langfristige Rückstellungen	32'695.00		7'148.20	25'546.80
2081	Rückstellungen für langfristige Ansprüche des Personals	32'695.00		7'148.20	25'546.80
2081.00	Rückstellungen für langfristige Ansprüche des Personals	32'695.00		7'148.20	25'546.80
29	Eigenkapital	3'724'792.54	414'371.31	11'349.35	4'127'814.50
29000001	Zweckgebundenes Eigenkapital	2'523'559.16	332'581.53		2'856'140.69
290	Verpflichtungen bzw. Vorschüsse Spezialfinanzierungen	1'703'922.65	332'581.53		2'036'504.18
2900	Spezialfinanzierungen im EK	1'703'922.65	332'581.53		2'036'504.18
2900.10	Spezialfinanzierung Wasserwerk	237'093.49	78'004.16		315'097.65
2900.20	Spezialfinanzierung Abwasserbeseitigung	735'396.44	53'793.74		789'190.18
2900.30	Spezialfinanzierung Abfallbeseitigung	28'053.14	4'227.00		32'280.14
2900.40	Spezialfinanzierung Elektrizitätswerk Netznutzung	605'242.21	124'039.74		729'281.95
2900.41	Spezialfinanzierung Elektrizitätswerk Energie	-23'198.54	71'771.47		48'572.93
2900.50	Spezialfinanzierung Unterhalt Flur- und Waldstrassen	121'335.91	745.42		122'081.33
293	Vorfinanzierungen	51'473.46			51'473.46
2930	Vorfinanzierungen	51'473.46			51'473.46
2930.00	Vorfinanzierung Hauptstrasse	51'473.46			51'473.46
296	Neubewertungsreserve Finanzvermögen	768'163.05			768'163.05
2960	Neubewertungsreserve Finanzvermögen	768'163.05			768'163.05
2960.00	Neubewertungsreserve Finanzvermögen	768'163.05			768'163.05
29000002	Zweckfreies Eigenkapital	1'201'233.38	81'789.78	11'349.35	1'271'673.81

Bilanz

Rechnung / 28.04.2017

1.1.2016 - 31.12.2016

Nummer	Bilanz	01.01.2016	Zuwachs	Abgang	31.12.2016
299	Bilanzüberschuss/-fehlbetrag	1'201'233.38	81'789.78	11'349.35	1'271'673.81
2990	Jahresergebnis	-11'349.35	81'789.78		70'440.43
2990.00	Jahresergebnis	-11'349.35	81'789.78		70'440.43
2999	Kumulierte Ergebnisse der Vorjahre	1'212'582.73		11'349.35	1'201'233.38
2999.00	Kumulierte Ergebnisse der Vorjahre	1'212'582.73		11'349.35	1'201'233.38

Erfolgsrechnung

Rechnung / 28.04.2017

1.1.2016 - 31.12.2016

Erfolgsrechnung		Rechnung 2016		Budget 2016		Rechnung 2015	
		Aufwand	Ertrag	Aufwand	Ertrag	Aufwand	
1	Erfolgsrechnung	5'754'382.59	5'754'382.59	5'279'921	5'279'921	5'353'293.22	5'353'293.22
0	ALLGEMEINE VERWALTUNG	755'210.15	370'066.72	767'309	345'595	828'257.97	348'190.35
	Nettoergebnis		385'143.43		421'714		480'067.62
1	Legislative und Exekutive	115'354.20	30.00	97'374		115'876.97	30.00
	Nettoergebnis		115'324.20		97'374		115'846.97
011	Legislative	41'427.14		43'769		37'423.87	
	Nettoergebnis		41'427.14		43'769		37'423.87
0110	Legislative	41'427.14		43'769		37'423.87	
	Nettoergebnis		41'427.14		43'769		37'423.87
0110	Legislative	41'427.14		43'769		37'423.87	
3000.00	Entschädigungen, Tag- und Sitzungsgelder an Behörden und Kommissionen	6'948.90		5'743		5'021.05	
3010.00	Löhne des Verwaltungs- und Betriebspersonals	19'740.09		22'449		18'637.37	
3040.00	Kinder- und Ausbildungszulagen	270.00		270		270.00	
3050.00	AG-Beiträge AHV, IV, EO, ALV, VK	1'234.85		1'608		1'175.05	
3052.00	AG-Beiträge an Pensionskassen	1'370.40		1'434		1'434.00	
3053.00	AG-Beiträge an Unfall- und Personal-Haftpflichtversicherungen	175.10		388		155.20	
3054.00	AG-Beiträge an Familienausgleichskasse	335.05		453		327.75	
3055.00	AG-Beiträge an Krankentaggeldversicherungen	81.45		96		74.35	
3102.00	Drucksachen, Publikationen	3'274.30		3'750		2'158.45	
3105.00	Lebensmittel					532.30	
3130.02	Porto	139.10		300		375.60	
3130.05	div. DL Informatik	764.10				216.00	
3132.00	Honorare externe Berater, Gutachter, Fachexperten etc.	5'346.00		5'500		5'346.00	
3170.00	Reisekosten und Spesen	170.80				93.80	
3920.00	Interne Verrechnung von Pacht, Mieten, Benützungskosten	703.05		693		692.55	
3930.00	Interne Verrechnung von Betriebs- und Verwaltungskosten	873.95		1'086		914.40	
012	Exekutive	73'927.06	30.00	53'605		78'453.10	30.00
	Nettoergebnis		73'897.06		53'605		78'423.10

Erfolgsrechnung

Rechnung / 28.04.2017

1.1.2016 - 31.12.2016

Erfolgsrechnung		Rechnung 2016		Budget 2016		Rechnung 2015	
		Aufwand	Ertrag	Aufwand	Ertrag	Aufwand	
0120	Exekutive	73'927.06	30.00	53'605		78'453.10	30.00
	Nettoergebnis		73'897.06		53'605		78'423.10
0120	Exekutive	73'927.06	30.00	53'605		78'453.10	30.00
3000.00	Entschädigungen, Tag- und Sitzungsgelder an Behörden und Kommissionen	28'172.50		13'000		26'782.10	
3010.00	Löhne des Verwaltungs- und Betriebspersonals	28'017.81		25'601		27'154.60	
3050.00	AG-Beiträge AHV, IV, EO, ALV, VK	3'488.35		2'274		3'284.50	
3052.00	AG-Beiträge an Pensionskassen	2'154.00		2'259		2'258.40	
3053.00	AG-Beiträge an Unfall- und Personal-Haftpflichtversicherungen	321.05		426		314.35	
3054.00	AG-Beiträge an Familienausgleichskasse	972.60		641		915.90	
3055.00	AG-Beiträge an Krankentaggeldversicherungen	213.10		135		208.10	
3090.00	Aus- und Weiterbildung des Personals					120.00	
3099.00	Übriger Personalaufwand					600.00	
3102.00	Drucksachen, Publikationen					60.00	
3105.00	Lebensmittel	132.60		200		1'029.50	
3130.02	Porto	138.60		150		111.40	
3130.06	Mitglieder- und Verbandsbeiträge	2'558.40		2'590		2'518.80	
3130.10	Bundesfeier	1'537.90		1'000		5'849.45	
3130.11	Jungbürgerfeier	3'082.80		2'000		2'764.20	
3130.12	div. Einwohneranlässe					205.20	
3132.00	Honorare externe Berater, Gutachter, Fachexperten etc.	420.00		1'000		1'800.00	
3170.00	Reisekosten und Spesen	651.00				371.00	
3920.00	Interne Verrechnung von Pacht, Mieten, Benützungskosten	921.20		907		907.45	
3930.00	Interne Verrechnung von Betriebs- und Verwaltungskosten	1'145.15		1'422		1'198.15	
4210.00	Gebühren für Amtshandlungen		30.00				30.00
02	Allgemeine Dienste	639'855.95	370'036.72	669'935	345'595	712'381.00	348'160.35
	Nettoergebnis		269'819.23		324'340		364'220.65
021	Finanz- und Steuerverwaltung	216'934.53	150'808.00	234'626	136'000	228'671.94	142'446.80
	Nettoergebnis		66'126.53		98'626		86'225.14
0210	Finanz- und Steuerverwaltung	216'934.53	150'808.00	234'626	136'000	228'671.94	142'446.80
	Nettoergebnis		66'126.53		98'626		86'225.14

Erfolgsrechnung

Rechnung / 28.04.2017

1.1.2016 - 31.12.2016

Erfolgsrechnung		Rechnung 2016		Budget 2016		Rechnung 2015	
		Aufwand	Ertrag	Aufwand	Ertrag	Aufwand	
0210	Finanz- und Steuerverwaltung	216'934.53	150'808.00	234'626	136'000	228'671.94	142'446.80
3010.00	Löhne des Verwaltungs- und Betriebspersonals	130'133.67		141'167		134'541.59	
3040.00	Kinder- und Ausbildungszulagen					1'575.00	
3050.00	AG-Beiträge AHV, IV, EO, ALV, VK	8'543.65		8'988		8'654.00	
3052.00	AG-Beiträge an Pensionskassen	9'267.60		10'598		9'929.25	
3053.00	AG-Beiträge an Unfall- und Personal-Haftpflichtversicherungen	994.70		1'688		999.40	
3054.00	AG-Beiträge an Familienausgleichskasse	2'382.05		2'541		2'404.45	
3055.00	AG-Beiträge an Krankentaggeldversicherungen	502.35		536		507.60	
3090.00	Aus- und Weiterbildung des Personals	10'620.00		10'000		4'460.00	
3099.00	Übriger Personalaufwand	230.00				81.30	
3100.00	Büromaterial	2'238.25				3'218.40	
3103.00	Fachliteratur, Zeitschriften	268.00				268.00	
3105.00	Lebensmittel					112.40	
3118.00	Anschaffung von immateriellen Anlagen	931.50		3'700		2'173.50	
3130.00	Dienstleistungen Dritter	2'304.75		3'000		2'436.60	
3130.03	Kontospesen	2'265.09		2'000		2'304.05	
3130.04	Betriebskosten	9'681.20		10'000		8'012.35	
3130.05	div. DL Informatik	720.90				1'380.80	
3158.00	Unterhalt immaterielle Anlagen	819.15		1'000		3'736.25	
3170.00	Reisekosten und Spesen	501.35				222.60	
3181.00	Tatsächliche Forderungsverluste	537.30		2'000		1'418.40	
3920.00	Interne Verrechnung von Pacht, Mieten, Benützungskosten	7'132.15		7'503		7'503.35	
3930.00	Interne Verrechnung von Betriebs- und Verwaltungskosten	26'860.87		29'904		32'732.65	
4210.00	Gebühren für Amtshandlungen		470.00				740.00
4260.00	Rückerstattungen Dritter						128.60
4260.01	Rückerstattungen Betriebskosten		7'777.05		6'000		6'185.40
4260.22	Übrige Rückerstattungen Dritter						245.60
4611.00	Entschädigungen von Kanton		72'528.40		67'000		69'244.50
4612.00	Entschädigungen von Gemeinden und Gemeindezweckverbänden		70'032.55		63'000		65'902.70
022	Allgemeine Dienste, übrige Nettoergebnis	262'726.75	118'004.12	279'870	128'195	283'221.02	129'150.45
			144'722.63		151'675		154'070.57
0221	Gemeindekanzlei	225'407.84	99'154.12	236'779	108'195	243'250.12	110'869.90

Erfolgsrechnung

Rechnung / 28.04.2017

1.1.2016 - 31.12.2016

Erfolgsrechnung		Rechnung 2016		Budget 2016		Rechnung 2015
		Aufwand	Ertrag	Aufwand	Ertrag	
Nettoergebnis			126'253.72		128'584	132'380.22
0221	Gemeindekanzlei	225'407.84	99'154.12	236'779	108'195	243'250.12
3010.00	Löhne des Verwaltungs- und Betriebspersonals	72'400.45		72'264		69'970.07
3010.09	Erstattung von Lohn des Verwaltungs- und Betriebspersonals	-452.15				-8'644.45
3040.00	Kinder- und Ausbildungszulagen	1'830.60		1'511		2'113.05
3050.00	AG-Beiträge AHV, IV, EO, ALV, VK	4'756.80		4'605		4'133.30
3052.00	AG-Beiträge an Pensionskassen	4'468.12		4'759		3'702.15
3053.00	AG-Beiträge an Unfall- und Personal-Haftpflichtversicherungen	905.45		1'103		647.40
3054.00	AG-Beiträge an Familienausgleichskasse	1'326.30		1'301		1'151.25
3055.00	AG-Beiträge an Krankentaggeldversicherungen	280.20		275		246.15
3090.00	Aus- und Weiterbildung des Personals	1'300.00		2'000		1'353.35
3091.00	Personalwerbung					3'489.15
3099.00	Übriger Personalaufwand	3'236.45		3'000		4'917.70
3100.00	Büromaterial	6'190.95		10'000		9'700.00
3101.00	Betriebs-, Verbrauchsmaterial und Handelswaren	302.02		300		194.45
3102.00	Drucksachen, Publikationen	668.10				668.10
3103.00	Fachliteratur, Zeitschriften	1'400.10		2'000		1'397.05
3105.00	Lebensmittel	365.45		500		415.60
3110.00	Anschaffung Büromöbel und -geräte	2'066.05				
3111.00	Anschaffung Apparate, Maschinen, Geräte, Fahrzeuge, Werkzeuge	408.95				402.60
3112.00	Anschaffung Dienstkleider	2'101.95		1'500		301.85
3113.00	Anschaffung Hardware					652.10
3118.00	Anschaffung von immateriellen Anlagen	1'071.45		3'200		22'402.75
3120.00	Ver- und Entsorgung Liegenschaften VV	4'995.70		8'500		5'197.60
3130.00	Dienstleistungen Dritter	413.75				423.30
3130.01	Telefonkosten	2'566.25		2'000		2'380.50
3130.02	Porto	13'074.10		16'000		14'962.55
3130.05	div. DL Informatik	1'363.50		4'000		1'714.50
3130.81	div. Dienstleistungen			1'000		
3133.00	Informatik-Nutzungsaufwand	38'044.45		33'000		34'233.70
3134.00	Sachversicherungsprämien	4'944.45		4'860		4'796.25
3150.00	Unterhalt der Büromöbel und -geräte	232.35		3'000		

Erfolgsrechnung

Rechnung / 28.04.2017

1.1.2016 - 31.12.2016

Erfolgsrechnung		Rechnung 2016		Budget 2016		Rechnung 2015
		Aufwand	Ertrag	Aufwand	Ertrag	
3151.00	Unterhalt Apparate, Maschinen, Geräte, Fahrzeuge, Werkzeuge					261.95
3158.00	Unterhalt immaterielle Anlagen	22'503.30		23'300		20'886.65
3160.00	Miete und Pacht Liegenschaften	32'000.00		32'000		32'000.00
3170.00	Reisekosten und Spesen	148.20		300		21.00
3180.00	Wertberichtigungen auf Forderungen	445.95				6'009.00
3190.00	Schadenersatzleistungen					1'149.50
3199.00	Übriger Betriebsaufwand	48.60		500		
4260.00	Rückerstattungen Dritter		12.40			
4260.32	Rückerstattungen Sachversicherungsprämien		231.00			231.00
4920.00	Interne Verrechnung von Pacht, Mieten, Benützungskosten		28'050.90		28'008	28'007.65
4930.00	Interne Verrechnung von Betriebs- und Verwaltungskosten		70'859.82		80'188	82'631.25
0222	Bauverwaltung	37'318.91	18'850.00	43'091	20'000	18'280.55
	Nettoergebnis		18'468.91		23'091	21'690.35
0222	Bauverwaltung	37'318.91	18'850.00	43'091	20'000	18'280.55
3000.00	Entschädigungen, Tag- und Sitzungsgelder an Behörden und Kommissionen	135.00		600		810.00
3010.00	Löhne des Verwaltungs- und Betriebspersonals	25'307.81		25'601		25'379.60
3010.09	Erstattung von Lohn des Verwaltungs- und Betriebspersonals					-1'104.10
3050.00	AG-Beiträge AHV, IV, EO, ALV, VK	1'687.15		1'638		1'673.60
3052.00	AG-Beiträge an Pensionskassen	2'154.00		2'259		2'258.40
3053.00	AG-Beiträge an Unfall- und Personal-Haftpflichtversicherungen	195.85		306		188.30
3054.00	AG-Beiträge an Familienausgleichskasse	470.35		461		468.35
3055.00	AG-Beiträge an Krankentaggeldversicherungen	99.45		97		99.05
3102.00	Drucksachen, Publikationen	188.25				
3130.02	Porto					136.80
3131.07	Nachführung Grundbuch- und Vermessungswerk	2'710.85				
3132.00	Honorare externe Berater, Gutachter, Fachexperten etc.	1'176.50		7'700		6'254.30
3158.00	Unterhalt immaterielle Anlagen	1'701.00		2'100		1'701.00
3170.00	Reisekosten und Spesen	187.65				
3920.00	Interne Verrechnung von Pacht, Mieten, Benützungskosten	581.80		907		907.45
3930.00	Interne Verrechnung von Betriebs- und Verwaltungskosten	723.25		1'422		1'198.15
4210.01	Baubewilligungsgebühren		18'850.00		20'000	17'880.00

Erfolgsrechnung

Rechnung / 28.04.2017

1.1.2016 - 31.12.2016

Erfolgsrechnung		Rechnung 2016		Budget 2016		Rechnung 2015	
		Aufwand	Ertrag	Aufwand	Ertrag	Aufwand	
4260.00	Rückerstattungen Dritter						400.55
029	Verwaltungsliegenschaften, übriges	160'194.67	101'224.60	155'439	81'400	200'488.04	76'563.10
	Nettoergebnis		58'970.07		74'039		123'924.94
0290	Verwaltungsliegenschaften, übriges	160'194.67	101'224.60	155'439	81'400	200'488.04	76'563.10
	Nettoergebnis		58'970.07		74'039		123'924.94
0290	Verwaltungsliegenschaften, übriges	160'194.67	101'224.60	155'439	81'400	200'488.04	76'563.10
3010.00	Löhne des Verwaltungs- und Betriebspersonals	37'768.76		41'885		38'982.99	
3010.09	Erstattung von Lohn des Verwaltungs- und Betriebspersonals	-851.30				-12'045.50	
3040.00	Kinder- und Ausbildungszulagen	274.05		365		1'109.55	
3050.00	AG-Beiträge AHV, IV, EO, ALV, VK	1'814.75		2'667		1'339.90	
3052.00	AG-Beiträge an Pensionskassen	1'234.56		1'512		140.75	
3053.00	AG-Beiträge an Unfall- und Personal-Haftpflichtversicherungen	843.80		1'387		660.30	
3054.00	AG-Beiträge an Familienausgleichskasse	506.35		754		372.75	
3055.00	AG-Beiträge an Krankentaggeldversicherungen	107.65		159		80.10	
3101.00	Betriebs-, Verbrauchsmaterial und Handelswaren	2'202.20		1'200		938.60	
3111.00	Anschaffung Apparate, Maschinen, Geräte, Fahrzeuge, Werkzeuge	1'067.20		1'000		6'702.60	
3120.00	Ver- und Entsorgung Liegenschaften VV	32'718.25		37'500		36'439.05	
3130.00	Dienstleistungen Dritter	283.80				2'640.25	
3130.01	Telefonkosten	100.00					
3134.00	Sachversicherungsprämien	10'038.45		10'000		10'002.00	
3140.00	Unterhalt an Grundstücken	841.15		1'100		1'240.40	
3144.00	Unterhalt Hochbauten, Gebäude	14'699.40		10'800		53'634.15	
3151.00	Unterhalt Apparate, Maschinen, Geräte, Fahrzeuge, Werkzeuge	380.65		1'000		1'597.25	
3170.00	Reisekosten und Spesen	374.50				359.00	
3192.00	Abgeltung von Rechten					447.40	
3300.00	Planmässige Abschreibungen Grundstücke VV allgemeiner Haushalt					-1.00	
3300.40	Planmässige Abschreibungen Hochbauten VV allgemeiner Haushalt	52'791.00		40'727		52'791.00	
3920.00	Interne Verrechnung von Pacht, Mieten, Benützungskosten	1'337.20		1'317		1'317.25	

Erfolgsrechnung

Rechnung / 28.04.2017

1.1.2016 - 31.12.2016

Erfolgsrechnung		Rechnung 2016		Budget 2016		Rechnung 2015
		Aufwand	Ertrag	Aufwand	Ertrag	
3930.00	Interne Verrechnung von Betriebs- und Verwaltungskosten	1'662.25		2'065		1'739.25
4260.00	Rückerstattungen Dritter		18'867.75		21'300	19'593.10
4260.05	Rückerstattungen von Versicherungen		3'947.85			
4470.00	Pacht- und Mietzinse Liegenschaften VV		57'289.00		60'100	56'970.00
4470.01	Mietzinse		21'120.00			
1	ÖFFENTLICHE ORDNUNG + SICHERHEIT, VERTEIDIGUNG	160'033.83	66'574.00	160'296	72'999	82'993.30
	Nettoergebnis		93'459.83		87'297	91'457.89
14	Allgemeines Rechtswesen	104'759.14	28'762.40	108'018	35'000	35'001.40
	Nettoergebnis		75'996.74		73'018	62'660.01
140	Allgemeines Rechtswesen	104'759.14	28'762.40	108'018	35'000	35'001.40
	Nettoergebnis		75'996.74		73'018	62'660.01
1401	Einwohnerkontrolle	55'583.09	28'762.40	57'018	35'000	35'001.40
	Nettoergebnis		26'820.69		22'018	24'867.21
1401	Einwohnerkontrolle	55'583.09	28'762.40	57'018	35'000	35'001.40
3010.00	Löhne des Verwaltungs- und Betriebspersonals	24'054.14		24'419		24'367.91
3040.00	Kinder- und Ausbildungszulagen	607.50		135		135.00
3050.00	AG-Beiträge AHV, IV, EO, ALV, VK	1'627.75		1'554		1'593.15
3052.00	AG-Beiträge an Pensionskassen	1'005.60		1'101		1'092.60
3053.00	AG-Beiträge an Unfall- und Personal-Haftpflichtversicherungen	189.60		292		184.65
3054.00	AG-Beiträge an Familienausgleichskasse	454.10		440		442.55
3055.00	AG-Beiträge an Krankentaggeldversicherungen	95.95		93		93.60
3090.00	Aus- und Weiterbildung des Personals					1'000.00
3130.05	div. DL Informatik	534.60				54.00
3158.00	Unterhalt immaterielle Anlagen					124.20
3170.00	Reisekosten und Spesen					42.00
3181.00	Tatsächliche Forderungsverluste	10.00				
3601.00	Ertragsanteile an Kantone und Konkordate	23'469.30		25'000		27'137.20
3920.00	Interne Verrechnung von Pacht, Mieten, Benützungskosten	1'575.75		1'552		1'552.25
3930.00	Interne Verrechnung von Betriebs- und Verwaltungskosten	1'958.80		2'433		2'049.50
4210.00	Gebühren für Amtshandlungen		28'762.40		35'000	33'201.40

Erfolgsrechnung

Rechnung / 28.04.2017

1.1.2016 - 31.12.2016

Erfolgsrechnung		Rechnung 2016		Budget 2016		Rechnung 2015	
		Aufwand	Ertrag	Aufwand	Ertrag	Aufwand	
4210.02	Einbürgerungsgebühren						1'800.00
1403	Schlichtungsbehörde in Mietsachen	1'493.00		3'500		967.90	
	Nettoergebnis		1'493.00		3'500		967.90
1403	Schlichtungsbehörde in Mietsachen	1'493.00		3'500		967.90	
3000.00	Entschädigungen, Tag- und Sitzungsgelder an Behörden und Kommissionen	1'493.00		3'500		967.90	
1408	Regionale Berufsbeistandschaft	47'683.05		47'500		36'824.90	
	Nettoergebnis		47'683.05		47'500		36'824.90
1408	Regionale Berufsbeistandschaft	47'683.05		47'500		36'824.90	
3130.06	Mitglieder- und Verbandsbeiträge	47'683.05		47'500		36'824.90	
15	Feuerwehr	4'661.92	3'050.00	2'797	2'500	4'016.96	2'600.00
	Nettoergebnis		1'611.92		297		1'416.96
150	Feuerwehr	4'661.92	3'050.00	2'797	2'500	4'016.96	2'600.00
	Nettoergebnis		1'611.92		297		1'416.96
1500	Feuerwehr	4'661.92	3'050.00	2'797	2'500	4'016.96	2'600.00
	Nettoergebnis		1'611.92		297		1'416.96
1500	Feuerwehr	4'661.92	3'050.00	2'797	2'500	4'016.96	2'600.00
3010.00	Löhne des Verwaltungs- und Betriebspersonals	264.27		216		181.66	
3010.09	Erstattung von Lohn des Verwaltungs- und Betriebspersonals	-10.75				-231.45	
3040.00	Kinder- und Ausbildungszulagen	5.40		7		21.50	
3050.00	AG-Beiträge AHV, IV, EO, ALV, VK	14.25		14		-0.45	
3052.00	AG-Beiträge an Pensionskassen	15.35		16		-8.45	
3053.00	AG-Beiträge an Unfall- und Personal-Haftpflichtversicherungen	6.80		8		-0.25	
3054.00	AG-Beiträge an Familienausgleichskasse	3.90		4		-0.15	
3055.00	AG-Beiträge an Krankentaggeldversicherungen	0.75		1		-0.05	
3130.00	Dienstleistungen Dritter	4'333.70		2'500		4'025.80	
3920.00	Interne Verrechnung von Pacht, Mieten, Benützungskosten	12.60		12		12.40	

Erfolgsrechnung

Rechnung / 28.04.2017

1.1.2016 - 31.12.2016

Erfolgsrechnung		Rechnung 2016		Budget 2016		Rechnung 2015	
		Aufwand	Ertrag	Aufwand	Ertrag	Aufwand	Ertrag
3930.00	Interne Verrechnung von Betriebs- und Verwaltungskosten	15.65		19		16.40	
4210.00	Gebühren für Amtshandlungen		3'050.00		2'500		2'600.00
16	Verteidigung	50'612.77	34'761.60	49'481	35'499	72'772.82	45'391.90
	Nettoergebnis		15'851.17		13'982		27'380.92
161	Militärische Verteidigung	800.00	800.00			18'800.00	800.00
	Nettoergebnis						18'000.00
1610	Militärische Verteidigung	800.00	800.00			18'800.00	800.00
	Nettoergebnis						18'000.00
1610	Militärische Verteidigung	800.00	800.00			18'800.00	800.00
3144.00	Unterhalt Hochbauten, Gebäude					18'000.00	
3636.00	Beiträge an private Organisationen ohne Erwerbszweck	800.00				800.00	
4612.00	Entschädigungen von Gemeinden und Gemeindezweckverbänden		800.00				800.00
162	Zivile Verteidigung	49'812.77	33'961.60	49'481	35'499	53'972.82	44'591.90
	Nettoergebnis		15'851.17		13'982		9'380.92
1620	Zivilschutz	49'812.77	33'961.60	49'481	35'499	53'972.82	44'591.90
	Nettoergebnis		15'851.17		13'982		9'380.92
1620	Zivilschutz	49'812.77	33'961.60	49'481	35'499	53'972.82	44'591.90
3010.00	Löhne des Verwaltungs- und Betriebspersonals	12'770.27		12'995		12'809.62	
3010.09	Erstattung von Lohn des Verwaltungs- und Betriebspersonals	-62.35				-1'344.35	
3040.00	Kinder- und Ausbildungszulagen	266.85		41		123.85	
3050.00	AG-Beiträge AHV, IV, EO, ALV, VK	836.75		827		745.50	
3052.00	AG-Beiträge an Pensionskassen	530.15		585		434.55	
3053.00	AG-Beiträge an Unfall- und Personal-Haftpflichtversicherungen	134.05		197		98.20	
3054.00	AG-Beiträge an Familienausgleichskasse	233.70		234		207.00	
3055.00	AG-Beiträge an Krankentaggeldversicherungen	49.45		49		44.70	
3090.00	Aus- und Weiterbildung des Personals					500.00	
3120.00	Ver- und Entsorgung Liegenschaften VV	2'261.60		1'300		2'342.20	

Erfolgsrechnung

Rechnung / 28.04.2017

1.1.2016 - 31.12.2016

Erfolgsrechnung		Rechnung 2016		Budget 2016		Rechnung 2015
		Aufwand	Ertrag	Aufwand	Ertrag	
3130.00	Dienstleistungen Dritter					50.70
3300.40	Planmässige Abschreibungen Hochbauten VV allgemeiner Haushalt	3'165.00		3'164		3'165.00
3612.00	Entschädigungen an Gemeinden und Gemeindezweckverbände	4'575.20		12'000		8'908.55
3701.00	Durchlaufende Beträge an Kanton und Konkordate	23'200.00		16'000		24'000.00
3920.00	Interne Verrechnung von Pacht, Mieten, Benützungskosten	825.70		813		813.35
3930.00	Interne Verrechnung von Betriebs- und Verwaltungskosten	1'026.40		1'275		1'073.95
4260.00	Rückerstattungen Dritter		9'000.00		9'000	9'000.00
4631.00	Staatsbeiträge		1'761.60		10'499	11'591.90
4707.01	an Kanton weiterzuleitende Schutzraumersatzabgaben		23'200.00		16'000	24'000.00
3	KULTUR, SPORT UND FREIZEIT	91'845.84		54'667		
	Nettoergebnis		91'845.84		54'667	108'286.82
31	Kulturerbe	48'040.00		5'000		
	Nettoergebnis		48'040.00		5'000	65'000.00
312	Denkmalpflege und Heimatschutz	48'040.00		5'000		
	Nettoergebnis		48'040.00		5'000	65'000.00
3120	Denkmalpflege und Heimatschutz	48'040.00		5'000		
	Nettoergebnis		48'040.00		5'000	65'000.00
3120	Denkmalpflege und Heimatschutz	48'040.00		5'000		
3637.00	Beiträge an private Haushalte	48'040.00		5'000		65'000.00
32	Kultur, übrige	21'150.43		24'639		
	Nettoergebnis		21'150.43		24'639	21'291.68
329	Kultur, übriges	21'150.43		24'639		
	Nettoergebnis		21'150.43		24'639	21'291.68
3290	Kultur, übriges	21'150.43		24'639		
	Nettoergebnis		21'150.43		24'639	21'291.68
3290	Kultur, übriges	21'150.43		24'639		

Erfolgsrechnung

Rechnung / 28.04.2017

1.1.2016 - 31.12.2016

Erfolgsrechnung		Rechnung 2016		Budget 2016		Rechnung 2015
		Aufwand	Ertrag	Aufwand	Ertrag	
3010.00	Löhne des Verwaltungs- und Betriebspersonals	6'687.80		7'097		6'664.83
3010.09	Erstattung von Lohn des Verwaltungs- und Betriebspersonals	-125.10				-2'697.55
3040.00	Kinder- und Ausbildungszulagen	61.20		82		248.25
3050.00	AG-Beiträge AHV, IV, EO, ALV, VK	420.75		453		291.20
3052.00	AG-Beiträge an Pensionskassen	481.08		546		241.80
3053.00	AG-Beiträge an Unfall- und Personal-Haftpflichtversicherungen	120.05		173		64.80
3054.00	AG-Beiträge an Familienausgleichskasse	117.65		128		81.35
3055.00	AG-Beiträge an Krankentaggeldversicherungen	25.05		27		17.55
3130.12	div. Einwohneranlässe	1'148.20		2'800		3'745.20
3170.00	Reisekosten und Spesen	23.70				
3636.00	Beiträge an private Organisationen ohne Erwerbszweck	11'362.45		12'400		11'790.90
3920.00	Interne Verrechnung von Pacht, Mieten, Benützungskosten	368.95		363		363.45
3930.00	Interne Verrechnung von Betriebs- und Verwaltungskosten	458.65		570		479.90
33	Medien	20'905.41		23'428		17'955.14
	Nettoergebnis		20'905.41		23'428	17'955.14
332	Massenmedien	20'905.41		23'428		17'955.14
	Nettoergebnis		20'905.41		23'428	17'955.14
3320	Massenmedien	20'905.41		23'428		17'955.14
	Nettoergebnis		20'905.41		23'428	17'955.14
3320	Massenmedien	20'905.41		23'428		17'955.14
3010.00	Löhne des Verwaltungs- und Betriebspersonals	10'000.16		9'807		9'555.04
3040.00	Kinder- und Ausbildungszulagen	540.00		540		540.00
3050.00	AG-Beiträge AHV, IV, EO, ALV, VK	676.15		625		659.45
3052.00	AG-Beiträge an Pensionskassen	722.40		752		752.40
3053.00	AG-Beiträge an Unfall- und Personal-Haftpflichtversicherungen	79.00		117		76.45
3054.00	AG-Beiträge an Familienausgleichskasse	188.80		177		183.55
3055.00	AG-Beiträge an Krankentaggeldversicherungen	39.65		37		38.55
3102.00	Drucksachen, Publikationen	6'909.80		9'300		4'395.95
3130.00	Dienstleistungen Dritter			200		
3130.02	Porto	519.50		500		512.50

Erfolgsrechnung

Rechnung / 28.04.2017

1.1.2016 - 31.12.2016

Erfolgsrechnung		Rechnung 2016		Budget 2016		Rechnung 2015
		Aufwand	Ertrag	Aufwand	Ertrag	Aufwand
3170.00	Reisekosten und Spesen	11.85				
3920.00	Interne Verrechnung von Pacht, Mieten, Benützungskosten	543.05		535		534.95
3930.00	Interne Verrechnung von Betriebs- und Verwaltungskosten	675.05		839		706.30
34	Sport und Freizeit	1'750.00		1'600		4'040.00
	Nettoergebnis		1'750.00		1'600	4'040.00
341	Sport	1'750.00		1'600		4'040.00
	Nettoergebnis		1'750.00		1'600	4'040.00
3410	Sport	1'750.00		1'600		4'040.00
	Nettoergebnis		1'750.00		1'600	4'040.00
3410	Sport	1'750.00		1'600		4'040.00
3636.00	Beiträge an private Organisationen ohne Erwerbszweck	1'750.00		1'600		4'040.00
4	GESUNDHEIT	283'934.87		307'020		270'583.59
	Nettoergebnis		283'934.87		307'020	270'583.59
41	Spitäler, Kranken- und Pflegeheime	32'500.00		32'500		134'510.00
	Nettoergebnis		32'500.00		32'500	134'510.00
412	Kranken-, Alters- und Pflgeheime	32'500.00		32'500		134'510.00
	Nettoergebnis		32'500.00		32'500	134'510.00
4120	Kranken-, Alters- und Pflgeheime	32'500.00		32'500		134'510.00
	Nettoergebnis		32'500.00		32'500	134'510.00
4120	Kranken-, Alters- und Pflegeheime	32'500.00		32'500		134'510.00
3631.00	Beiträge an Kantone und Konkordate					102'010.00
3634.00	Beiträge an öffentliche Unternehmungen	32'500.00		32'500		32'500.00
42	Ambulante Krankenpflege	251'034.87		272'770		135'953.59
	Nettoergebnis		251'034.87		272'770	135'953.59
421	Ambulante Krankenpflege	251'034.87		272'770		135'953.59
	Nettoergebnis		251'034.87		272'770	135'953.59

Erfolgsrechnung

Rechnung / 28.04.2017

1.1.2016 - 31.12.2016

Erfolgsrechnung		Rechnung 2016		Budget 2016		Rechnung 2015	
		Aufwand	Ertrag	Aufwand	Ertrag	Aufwand	
4210	Ambulante Krankenpflege	251'034.87		272'770		135'953.59	
	Nettoergebnis		251'034.87		272'770		135'953.59
4210	Ambulante Krankenpflege	251'034.87		272'770		135'953.59	
3632.00	Beiträge an Gemeinden und Gemeindezweckverbände	11'113.05		19'300		10'644.00	
3635.02	Beiträge an Langzeitpflege an private Institutionen	2'213.62				1'293.44	
3636.00	Beiträge an private Organisationen ohne Erwerbszweck	8'960.20		7'470		5'144.15	
3636.01	Beiträge an private Institutionen	113'934.00		132'000		118'872.00	
3636.02	Beiträge an Langzeitpflege Spitex	114'814.00		114'000			
43	Gesundheitsprävention	400.00		1'750		120.00	
	Nettoergebnis		400.00		1'750		120.00
434	Lebensmittelkontrolle	400.00		1'750		120.00	
	Nettoergebnis		400.00		1'750		120.00
4340	Lebensmittelkontrolle	400.00		1'750		120.00	
	Nettoergebnis		400.00		1'750		120.00
4340	Lebensmittelkontrolle	400.00		1'750		120.00	
3611.00	Entschädigungen an Kanton			1'150			
3612.00	Entschädigungen an Gemeinden und Gemeindezweckverbände	400.00		600		120.00	
5	SOZIALE SICHERHEIT	1'382'986.16	669'970.95	1'068'228	517'336	1'208'780.49	565'258.60
	Nettoergebnis		713'015.21		550'892		643'521.89
51	Krankheit und Unfall	244'420.36	54'815.55	240'172	45'000	233'614.59	36'893.10
	Nettoergebnis		189'604.81		195'172		196'721.49
511	Krankenversicherung	21'780.46		22'172		22'329.89	
	Nettoergebnis		21'780.46		22'172		22'329.89
5110	Krankenversicherung	21'780.46		22'172		22'329.89	
	Nettoergebnis		21'780.46		22'172		22'329.89

Erfolgsrechnung

Rechnung / 28.04.2017

1.1.2016 - 31.12.2016

Erfolgsrechnung		Rechnung 2016		Budget 2016		Rechnung 2015	
		Aufwand	Ertrag	Aufwand	Ertrag		Aufwand
5110	Krankenversicherung	21'780.46		22'172		22'329.89	
3010.00	Löhne des Verwaltungs- und Betriebspersonals	16'622.76		16'858		16'802.24	
3040.00	Kinder- und Ausbildungszulagen	371.25		135		135.00	
3050.00	AG-Beiträge AHV, IV, EO, ALV, VK	1'117.55		1'073		1'098.55	
3052.00	AG-Beiträge an Pensionskassen	714.60		778		774.60	
3053.00	AG-Beiträge an Unfall- und Personal-Haftpflichtversicherungen	129.75		202		127.05	
3054.00	AG-Beiträge an Familienausgleichskasse	312.00		303		304.95	
3055.00	AG-Beiträge an Krankentaggeldversicherungen	65.55		64		64.55	
3090.00	Aus- und Weiterbildung des Personals					500.00	
3170.00	Reisekosten und Spesen					29.40	
3920.00	Interne Verrechnung von Pacht, Mieten, Benützungskosten	1'090.90		1'075		1'074.65	
3930.00	Interne Verrechnung von Betriebs- und Verwaltungskosten	1'356.10		1'685		1'418.90	
512	Prämienverbilligungen	222'639.90	54'815.55	218'000	45'000	211'284.70	36'893.10
	Nettoergebnis		167'824.35		173'000		174'391.60
5120	Prämienverbilligungen	222'639.90	54'815.55	218'000	45'000	211'284.70	36'893.10
	Nettoergebnis		167'824.35		173'000		174'391.60
5120	Prämienverbilligungen	222'639.90	54'815.55	218'000	45'000	211'284.70	36'893.10
3130.00	Dienstleistungen Dritter	342.90					
3181.00	Tatsächliche Forderungsverluste					3'986.65	
3631.10	Prämienverbilligungsbeiträge an Kanton	147'558.15		158'000		144'696.75	
3631.11	Gemeindeanteil an Verlustscheineinforderungen	15'430.50		15'000		13'324.85	
3632.00	Beiträge an Gemeinden und Gemeindezweckverbände	2'644.40					
3635.10	Kosten Aufhebung Prämienausstände	3'329.95		15'000		9'616.95	
3635.11	Beiträge an Krankenkassen aufgrund von Verlustscheinen					12'437.50	
3702.00	Durchlaufende Beiträge an Gemeinden und Gemeindeverbände	53'334.00		30'000		27'222.00	
4260.00	Rückerstattungen Dritter						4'814.65
4260.21	Rückerstattung säumiger Prämienzahler				7'500		
4631.00	Staatsbeiträge		1'481.55		7'500		4'856.45
4701.00	Durchlaufende Beiträge vom Kanton		53'334.00		30'000		27'222.00
53	Alter + Hinterlassene	9'569.18	3'905.00	9'726	3'500	10'024.80	3'730.00
	Nettoergebnis		5'664.18		6'226		6'294.80

Erfolgsrechnung

Rechnung / 28.04.2017

1.1.2016 - 31.12.2016

Erfolgsrechnung		Rechnung 2016		Budget 2016		Rechnung 2015	
		Aufwand	Ertrag	Aufwand	Ertrag	Aufwand	
531	Alters- + Hinterlassenenversicherung AHV	9'569.18	3'905.00	9'726	3'500	10'024.80	3'730.00
	Nettoergebnis		5'664.18		6'226		6'294.80
5310	Alters- + Hinterlassenenversicherung AHV	9'569.18	3'905.00	9'726	3'500	10'024.80	3'730.00
	Nettoergebnis		5'664.18		6'226		6'294.80
5310	Alters- + Hinterlassenenversicherung AHV	9'569.18	3'905.00	9'726	3'500	10'024.80	3'730.00
3010.00	Löhne des Verwaltungs- und Betriebspersonals	7'317.23		7'457		7'458.60	
3040.00	Kinder- und Ausbildungszulagen	157.50					
3050.00	AG-Beiträge AHV, IV, EO, ALV, VK	495.20		475		484.90	
3052.00	AG-Beiträge an Pensionskassen	286.20		316		313.20	
3053.00	AG-Beiträge an Unfall- und Personal-Haftpflichtversicherungen	57.95		89		56.45	
3054.00	AG-Beiträge an Familienausgleichskasse	138.25		134		134.80	
3055.00	AG-Beiträge an Krankentaggeldversicherungen	29.30		28		28.30	
3090.00	Aus- und Weiterbildung des Personals					333.35	
3130.00	Dienstleistungen Dritter					107.00	
3920.00	Interne Verrechnung von Pacht, Mieten, Benützungskosten	484.85		478		477.60	
3930.00	Interne Verrechnung von Betriebs- und Verwaltungskosten	602.70		749		630.60	
4611.00	Entschädigungen von Kanton		3'905.00		3'500		3'730.00
54	Familie und Jugend	136'503.67	59'290.15	109'642	61'632	137'983.33	64'753.00
	Nettoergebnis		77'213.52		48'010		73'230.33
543	Alimentenbevorschussung und -inkasso	87'500.67	59'290.15	73'242	61'632	100'049.33	64'753.00
	Nettoergebnis		28'210.52		11'610		35'296.33
5430	Alimentenbevorschussung und -inkasso	87'500.67	59'290.15	73'242	61'632	100'049.33	64'753.00
	Nettoergebnis		28'210.52		11'610		35'296.33
5430	Alimentenbevorschussung und -inkasso	87'500.67	59'290.15	73'242	61'632	100'049.33	64'753.00
3010.00	Löhne des Verwaltungs- und Betriebspersonals	3'680.32		3'554		3'916.83	
3050.00	AG-Beiträge AHV, IV, EO, ALV, VK	240.45		226		259.75	
3052.00	AG-Beiträge an Pensionskassen	291.00		307		301.20	
3053.00	AG-Beiträge an Unfall- und Personal-Haftpflichtversicherungen	28.05		43		30.00	

Erfolgsrechnung

Rechnung / 28.04.2017

1.1.2016 - 31.12.2016

Erfolgsrechnung		Rechnung 2016		Budget 2016		Rechnung 2015
		Aufwand	Ertrag	Aufwand	Ertrag	
3054.00	AG-Beiträge an Familienausgleichskasse	67.10		64		72.40
3055.00	AG-Beiträge an Krankentaggeldversicherungen	14.30		14		15.10
3170.00	Reisekosten und Spesen					27.20
3637.00	Beiträge an private Haushalte	72'054.90		58'344		75'603.10
3707.00	Durchlaufende Beiträge an private Haushalte	10'689.50		10'200		19'380.45
3920.00	Interne Verrechnung von Pacht, Mieten, Benützungskosten	193.95		191		191.05
3930.00	Interne Verrechnung von Betriebs- und Verwaltungskosten	241.10		299		252.25
4637.00	Beiträge von privaten Haushalten		48'600.65		51'432	45'372.55
4707.00	Durchlaufende Beiträge von privaten Haushalten		10'689.50		10'200	19'380.45
544	Jugendschutz	8'400.00		8'400		
	Nettoergebnis		8'400.00		8'400	8'400.00
5440	Jugendschutz	8'400.00		8'400		
	Nettoergebnis		8'400.00		8'400	8'400.00
5440	Jugendschutz	8'400.00		8'400		
3632.00	Beiträge an Gemeinden und Gemeindezweckverbände	8'000.00		8'000		8'000.00
3636.00	Beiträge an private Organisationen ohne Erwerbszweck	400.00		400		400.00
545	Leistungen an Familien	40'603.00		28'000		
	Nettoergebnis		40'603.00		28'000	29'534.00
5450	Leistungen an Familien	16'523.00		8'000		
	Nettoergebnis		16'523.00		8'000	15'966.00
5450	Leistungen an Familien	16'523.00		8'000		
3632.00	Beiträge an Gemeinden und Gemeindezweckverbände	16'263.00		8'000		15'966.00
3637.00	Beiträge an private Haushalte	260.00				
5451	Kinderkrippen und Kinderhorte	24'080.00		20'000		
	Nettoergebnis		24'080.00		20'000	13'568.00
5451	Kinderkrippen und Kinderhorte	24'080.00		20'000		
3636.01	Beiträge an private Institutionen	24'080.00		20'000		13'568.00
57	Sozialhilfe und Asylwesen	992'492.95	551'960.25	708'688	407'204	459'882.50

Erfolgsrechnung

Rechnung / 28.04.2017

1.1.2016 - 31.12.2016

Erfolgsrechnung		Rechnung 2016		Budget 2016		Rechnung 2015	
		Aufwand	Ertrag	Aufwand	Ertrag	Aufwand	
	Nettoergebnis		440'532.70		301'484		367'275.27
572	Wirtschaftliche Hilfe	832'885.58	466'419.85	552'006	325'079	643'837.81	388'814.85
	Nettoergebnis		366'465.73		226'927		255'022.96
5720	Gesetzliche wirtschaftliche Hilfe	772'680.03	410'831.35	516'073	289'146	609'069.56	353'314.95
	Nettoergebnis		361'848.68		226'927		255'754.61
5720	Gesetzliche wirtschaftliche Hilfe	772'680.03	410'831.35	516'073	289'146	609'069.56	353'314.95
3637.05	Unterstützungen an Ortsbürger	55'516.55		11'274		38'858.55	
3637.10	Beiträge an Thurgauerbürger	216'754.00		232'481		157'983.60	
3637.20	Unterstützungen an übrige Schweizerbürger	454'594.98		224'434		364'187.36	
3637.30	Unterstützung an Ausländer	45'814.50		47'884		48'040.05	
4260.51	Rückvergütungen von Thurgauerbürgern		154'418.35		180'532		121'405.70
4260.52	Rückvergütungen von übrigen Schweizerbürgern		226'899.25		96'533		220'250.50
4260.53	Rückvergütungen von Ausländern		29'513.75		12'081		11'658.75
5721	Freiwillige wirtschaftliche Hilfe	60'205.55	55'588.50	35'933	35'933	34'768.25	35'499.90
	Nettoergebnis		4'617.05			731.65	
5721	Freiwillige wirtschaftliche Hilfe	60'205.55	55'588.50	35'933	35'933	34'768.25	35'499.90
3637.20	Unterstützungen an übrige Schweizerbürger	43'481.10		35'933		33'904.90	
3637.30	Unterstützung an Ausländer	16'724.45				863.35	
4260.52	Rückvergütungen von übrigen Schweizerbürgern		38'384.50		35'933		33'579.20
4260.53	Rückvergütungen von Ausländern		17'204.00				1'920.70
573	Asylwesen	91'098.09	85'540.40	82'927	82'125	84'408.82	70'645.80
	Nettoergebnis		5'557.69		802		13'763.02
5730	Asylwesen	91'098.09	85'540.40	82'927	82'125	84'408.82	70'645.80
	Nettoergebnis		5'557.69		802		13'763.02
5730	Asylwesen	91'098.09	85'540.40	82'927	82'125	84'408.82	70'645.80
3010.00	Löhne des Verwaltungs- und Betriebspersonals	5'618.46		7'574		9'458.97	
3050.00	AG-Beiträge AHV, IV, EO, ALV, VK	378.95		482		675.35	
3052.00	AG-Beiträge an Pensionskassen	138.60		152		151.80	

Erfolgsrechnung

Rechnung / 28.04.2017

1.1.2016 - 31.12.2016

Erfolgsrechnung		Rechnung 2016		Budget 2016		Rechnung 2015
		Aufwand	Ertrag	Aufwand	Ertrag	
3053.00	AG-Beiträge an Unfall- und Personal-Haftpflichtversicherungen	36.15		91		55.35
3054.00	AG-Beiträge an Familienausgleichskasse	105.70		136		187.40
3055.00	AG-Beiträge an Krankentaggeldversicherungen	22.25		29		39.75
3111.00	Anschaffung Apparate, Maschinen, Geräte, Fahrzeuge, Werkzeuge					89.90
3120.00	Ver- und Entsorgung Liegenschaften VV					129.30
3130.00	Dienstleistungen Dritter	988.15				486.00
3170.00	Reisekosten und Spesen	806.40		1'500		1'389.95
3637.40	Beiträge an Asylsuchende	82'459.68				71'190.95
3637.70	Beiträge an Asylbewerber			72'350		
3920.00	Interne Verrechnung von Pacht, Mieten, Benützungskosten	242.40		239		238.80
3930.00	Interne Verrechnung von Betriebs- und Verwaltungskosten	301.35		374		315.30
4260.00	Rückerstattungen Dritter		28'615.40			13'540.80
4611.00	Entschädigungen von Kanton		56'925.00		82'125	57'105.00
579	Fürsorge, übriges	68'509.28		73'755		98'911.14
	Nettoergebnis		68'509.28		73'755	98'489.29
5790	Fürsorge, übriges	68'509.28		73'755		98'911.14
	Nettoergebnis		68'509.28		73'755	98'489.29
5790	Fürsorge, übriges	68'509.28		73'755		98'911.14
3000.00	Entschädigungen, Tag- und Sitzungsgelder an Behörden und Kommissionen	1'125.00		1'000		1'485.00
3010.00	Löhne des Verwaltungs- und Betriebspersonals	41'865.48		38'454		42'346.99
3050.00	AG-Beiträge AHV, IV, EO, ALV, VK	2'587.70		2'450		2'775.10
3052.00	AG-Beiträge an Pensionskassen	3'160.80		3'334		3'283.80
3053.00	AG-Beiträge an Unfall- und Personal-Haftpflichtversicherungen	300.65		460		319.80
3054.00	AG-Beiträge an Familienausgleichskasse	721.50		692		770.60
3055.00	AG-Beiträge an Krankentaggeldversicherungen	152.20		146		163.05
3100.00	Büromaterial					258.00
3103.00	Fachliteratur, Zeitschriften					40.00
3118.00	Anschaffung von immateriellen Anlagen	907.20				17'927.45
3130.01	Telefonkosten	43.15		45		43.75
3130.03	Kontospesen	62.60		100		95.50

Erfolgsrechnung

Rechnung / 28.04.2017

1.1.2016 - 31.12.2016

Erfolgsrechnung		Rechnung 2016		Budget 2016		Rechnung 2015
		Aufwand	Ertrag	Aufwand	Ertrag	
3130.05	div. DL Informatik	816.50				816.50
3130.06	Mitglieder- und Verbandsbeiträge	1'310.00		1'400		1'350.00
3132.00	Honorare externe Berater, Gutachter, Fachexperten etc.			2'000		
3158.00	Unterhalt immaterielle Anlagen	1'934.30		4'600		1'934.30
3170.00	Reisekosten und Spesen	87.40				421.95
3636.00	Beiträge an private Organisationen ohne Erwerbszweck			5'000		8'945.00
3920.00	Interne Verrechnung von Pacht, Mieten, Benützungskosten	1'978.20		1'949		1'948.65
3930.00	Interne Verrechnung von Betriebs- und Verwaltungskosten	11'456.60		12'126		13'985.70
4260.00	Rückerstattungen Dritter					421.85
6	VERKEHR UND NACHRICHTENÜBERMITTLUNG	439'021.79	150'256.00	459'361	143'000	354'142.88
	Nettoergebnis		288'765.79		316'361	206'960.78
61	Strassenverkehr	282'764.79	124'016.00	301'761	115'000	120'507.10
	Nettoergebnis		158'748.79		186'761	120'064.78
615	Gemeindestrassen	282'764.79	124'016.00	301'761	115'000	120'507.10
	Nettoergebnis		158'748.79		186'761	120'064.78
6150	Gemeindestrassen	282'764.79	124'016.00	301'761	115'000	120'507.10
	Nettoergebnis		158'748.79		186'761	120'064.78
6150	Gemeindestrassen	282'764.79	124'016.00	301'761	115'000	120'507.10
3010.00	Löhne des Verwaltungs- und Betriebspersonals	43'637.35		42'668		42'631.57
3010.09	Erstattung von Lohn des Verwaltungs- und Betriebspersonals	-1'055.80				-22'764.60
3040.00	Kinder- und Ausbildungszulagen	733.95		906		2'312.95
3050.00	AG-Beiträge AHV, IV, EO, ALV, VK	2'685.60		2'718		1'676.25
3052.00	AG-Beiträge an Pensionskassen	2'637.48		3'014		452.35
3053.00	AG-Beiträge an Unfall- und Personal-Haftpflichtversicherungen	1'034.90		1'265		551.70
3054.00	AG-Beiträge an Familienausgleichskasse	749.00		768		466.60
3055.00	AG-Beiträge an Krankentaggeldversicherungen	158.25		162		98.95
3101.00	Betriebs-, Verbrauchsmaterial und Handelswaren	545.40				244.80
3101.01	Salz, Splitt für den Winterdienst	6'979.50		6'000		8'257.90
3101.02	Treibstoffe	3'281.10		6'000		3'241.70
3101.03	Signalisationsmaterial	4'324.45		5'000		

Erfolgsrechnung

Rechnung / 28.04.2017

1.1.2016 - 31.12.2016

Erfolgsrechnung		Rechnung 2016		Budget 2016		Rechnung 2015	
		Aufwand	Ertrag	Aufwand	Ertrag	Aufwand	
3101.05	Baumaterial	106.50					
3101.07	Material für Hundetoiletten und Robidog	3'579.00		2'000		3'071.40	
3111.00	Anschaffung Apparate, Maschinen, Geräte, Fahrzeuge, Werkzeuge	1'026.35		2'000			
3110.01	Anschaffung Robidogbehälter					1'217.30	
3131.00	Planung und Projektierung Dritter					1'696.00	
3132.00	Honorare externe Berater, Gutachter, Fachexperten etc.			1'000		1'007.00	
3134.00	Sachversicherungsprämien	4'356.65		4'500		4'356.65	
3137.00	Steuern und Abgaben	3'472.75		3'600		3'600.35	
3141.00	Unterhalt Strassen/Verkehrswege	76'807.67		79'730			
3141.20	Strassenreinigung	19'243.59		16'000		21'299.56	
3141.30	Strassenbeleuchtungen und Strassensignale, Verkehrsspiegel	21'909.95		18'100		15'513.05	
3141.40	Belagsarbeiten, Staubfreimachung, Entwässerung					57'213.50	
3141.70	Verkehrsberuhigungsmassnahmen	278.55				6'013.10	
3151.00	Unterhalt Apparate, Maschinen, Geräte, Fahrzeuge, Werkzeuge	6'567.10		15'000		8'082.25	
3170.00	Reisekosten und Spesen	127.40				80.00	
3180.00	Wertberichtigungen auf Forderungen	119.45				18.60	
3190.00	Schadenersatzleistungen					814.05	
3300.10	Planmässige Abschreibungen Strassen / Verkehrswege VV allgemeiner Haushalt	41'743.00		59'849		41'594.00	
3300.60	Planmässige Abschreibungen Mobilien VV	6'969.00				6'969.00	
3612.00	Entschädigungen an Gemeinden und Gemeindezweckverbände	25'000.00		25'000		25'000.00	
3920.00	Interne Verrechnung von Pacht, Mieten, Benützungskosten	2'561.95		2'524		2'523.70	
3930.00	Interne Verrechnung von Betriebs- und Verwaltungskosten	3'184.70		3'956		3'332.20	
4030.00	Strassenverkehrssteuern		106'296.00		100'000		103'666.00
4033.00	Hundesteuern		17'220.00		15'000		15'290.00
4250.00	Verkäufe						148.80
4260.00	Rückerstattungen Dritter		500.00				1'402.30
62	Öffentlicher Verkehr	156'257.00	26'240.00	157'600	28'000	113'571.00	26'675.00
	Nettoergebnis		130'017.00		129'600		86'896.00
622	Regionalverkehr	129'657.00		131'000		86'971.00	
	Nettoergebnis		129'657.00		131'000		86'971.00

Erfolgsrechnung

Rechnung / 28.04.2017

1.1.2016 - 31.12.2016

Erfolgsrechnung		Rechnung 2016		Budget 2016		Rechnung 2015	
		Aufwand	Ertrag	Aufwand	Ertrag	Aufwand	
6220	Regionalverkehr	129'657.00		131'000		86'971.00	
	Nettoergebnis		129'657.00		131'000		86'971.00
6220	Regionalverkehr	129'657.00		131'000		86'971.00	
3631.00	Beiträge an Kantone und Konkordate	129'657.00		131'000		86'971.00	
629	Öffentlicher Verkehr, übriges	26'600.00	26'240.00	26'600	28'000	26'600.00	26'675.00
	Nettoergebnis		360.00	1'400		75.00	
6290	Öffentlicher Verkehr, übriges	26'600.00	26'240.00	26'600	28'000	26'600.00	26'675.00
	Nettoergebnis		360.00	1'400		75.00	
6290	Öffentlicher Verkehr, übriges	26'600.00	26'240.00	26'600	28'000	26'600.00	26'675.00
3199.00	Übriger Betriebsaufwand	26'600.00		26'600		26'600.00	
4250.00	Verkäufe		26'240.00		28'000		26'675.00
7	UMWELTSCHUTZ UND RAUMORDNUNG	802'608.27	666'112.21	800'025	668'132	799'944.02	708'726.90
	Nettoergebnis		136'496.06		131'893		91'217.12
71	Wasserversorgung	256'245.94	244'715.24	282'948	271'800	293'502.41	285'069.69
	Nettoergebnis		11'530.70		11'148		8'432.72
710	Wasserversorgung	256'245.94	244'715.24	282'948	271'800	293'502.41	285'069.69
	Nettoergebnis		11'530.70		11'148		8'432.72
7100	Wasserversorgung	11'530.70		11'148		8'432.72	
	Nettoergebnis		11'530.70		11'148		8'432.72
7100	Wasserversorgung	11'530.70		11'148		8'432.72	
3010.00	Löhne des Verwaltungs- und Betriebspersonals	3'241.64		4'474		4'080.45	
3010.09	Erstattung von Lohn des Verwaltungs- und Betriebspersonals	-111.50				-2'403.80	
3040.00	Kinder- und Ausbildungszulagen	54.90		73		221.70	
3050.00	AG-Beiträge AHV, IV, EO, ALV, VK	196.70		285		138.60	
3052.00	AG-Beiträge an Pensionskassen	208.06		288		4.10	

Erfolgsrechnung

Rechnung / 28.04.2017

1.1.2016 - 31.12.2016

Erfolgsrechnung		Rechnung 2016		Budget 2016		Rechnung 2015	
		Aufwand	Ertrag	Aufwand	Ertrag	Aufwand	
3053.00	AG-Beiträge an Unfall- und Personal-Haftpflichtversicherungen	93.05		156		68.75	
3054.00	AG-Beiträge an Familienausgleichskasse	54.75		81		38.35	
3055.00	AG-Beiträge an Krankentaggeldversicherungen	11.50		17		8.40	
3101.00	Betriebs-, Verbrauchsmaterial und Handelswaren	15.40					
3143.00	Unterhalt Tiefbauten	7'078.90		5'000		5'575.77	
3920.00	Interne Verrechnung von Pacht, Mieten, Benützungskosten	306.40		302		301.85	
3930.00	Interne Verrechnung von Betriebs- und Verwaltungskosten	380.90		473		398.55	
7101	Wasserwerk [Gemeindebetrieb]	244'715.24	244'715.24	271'800	271'800	285'069.69	285'069.69
7101	Wasserwerk [Gemeindebetrieb]	244'715.24	244'715.24	271'800	271'800	285'069.69	285'069.69
	EG						
3010.00	Löhne des Verwaltungs- und Betriebspersonals	23'717.42		24'212		22'350.59	
3010.09	Erstattung von Lohn des Verwaltungs- und Betriebspersonals	-485.60				-10'469.60	
3040.00	Kinder- und Ausbildungszulagen	265.05		345		991.20	
3050.00	AG-Beiträge AHV, IV, EO, ALV, VK	1'459.90		1'543		881.75	
3052.00	AG-Beiträge an Pensionskassen	1'523.14		1'672		516.25	
3053.00	AG-Beiträge an Unfall- und Personal-Haftpflichtversicherungen	448.25		604		184.00	
3054.00	AG-Beiträge an Familienausgleichskasse	407.05		436		245.85	
3055.00	AG-Beiträge an Krankentaggeldversicherungen	86.25		92		53.15	
3090.00	Aus- und Weiterbildung des Personals	370.00					
3101.00	Betriebs-, Verbrauchsmaterial und Handelswaren	136.48					
3111.02	Anschaffung Wasserzähler	371.25		5'000		753.75	
3111.20	Anschaffung Maschinen und Geräte			2'500		5'438.89	
3120.05	Energie Pumpanlagen	10'437.85		11'500		14'467.90	
3130.01	Telefonkosten	150.00					
3130.05	div. DL Informatik	50.00					
3130.06	Mitglieder- und Verbandsbeiträge	671.99				671.99	
3130.50	Messdienstleistungen			1'000			
3131.07	Nachführung Grundbuch- und Vermessungswerk	4'174.30		4'700		4'843.75	
3132.00	Honorare externe Berater, Gutachter, Fachexperten etc.	2'766.47		2'200		2'994.16	
3143.00	Unterhalt Tiefbauten					403.15	
3143.01	Unterhalt Reservoire, Pumpstationen, Quelfassungen	3'348.42		4'000		5'217.31	
3143.02	Unterhalt Hydranten	978.01		16'000		7'660.27	

Erfolgsrechnung

Rechnung / 28.04.2017

1.1.2016 - 31.12.2016

Erfolgsrechnung		Rechnung 2016		Budget 2016		Rechnung 2015
		Aufwand	Ertrag	Aufwand	Ertrag	
3143.03	Unterhalt Leitungsnetz	45'638.31		37'700		46'616.88
3151.00	Unterhalt Apparate, Maschinen, Geräte, Fahrzeuge, Werkzeuge	160.51		2'500		2'454.21
3170.00	Reisekosten und Spesen	170.70				
3180.00	Wertberichtigungen auf Forderungen	-1'446.10				-2'500.15
3192.00	Abgeltung von Rechten	449.60				449.60
3199.00	Übriger Betriebsaufwand	-1.32				45.80
3199.01	VST Korrekturen / Kürzungen					808.11
3300.31	Planmässige Abschreibungen übrige Tiefbauten VV Eigenwirtschaftsbetriebe	53'397.00		66'160		57'220.98
3300.41	Planmässige Abschreibungen Hochbauten VV Eigenwirtschaftsbetriebe	7'051.00		7'049		7'051.00
3300.61	Planmässige Abschreibungen Mobilien VV Eigenwirtschaftsbetriebe			8'150		
3510.00	Einlage in Spezialfinanzierung des EK	78'004.16		63'338		101'973.10
3920.00	Interne Verrechnung von Pacht, Mieten, Benützungskosten	1'450.65		1'327		1'326.80
3930.00	Interne Verrechnung von Betriebs- und Verwaltungskosten	4'802.50		5'104		5'556.10
3940.00	Interne Verrechnung von kalk. Zinsen und Finanzaufwand	4'162.00		4'670		6'862.90
4240.00	Benützungsgebühren und Dienstleistungen		244'715.24		271'800	273'987.35
4260.00	Rückerstattungen Dritter					11'082.34
72	Abwasserbeseitigung	326'421.67	326'421.67	302'930	302'930	325'392.63
720	Abwasserbeseitigung	326'421.67	326'421.67	302'930	302'930	325'392.63
7201	Abwasserbeseitigung [Gemeindebetrieb]	326'421.67	326'421.67	302'930	302'930	325'392.63
7201	Abwasserbeseitigung [Gemeindebetrieb] EG	326'421.67	326'421.67	302'930	302'930	325'392.63
3010.00	Löhne des Verwaltungs- und Betriebspersonals	12'414.54		14'636		13'903.77
3010.09	Erstattung von Lohn des Verwaltungs- und Betriebspersonals	-179.20				-3'863.75
3040.00	Kinder- und Ausbildungszulagen	114.75		144		382.70
3050.00	AG-Beiträge AHV, IV, EO, ALV, VK	794.50		933		703.70
3052.00	AG-Beiträge an Pensionskassen	777.44		940		481.25
3053.00	AG-Beiträge an Unfall- und Personal-Haftpflichtversicherungen	205.25		344		168.95

Erfolgsrechnung

Rechnung / 28.04.2017

1.1.2016 - 31.12.2016

Erfolgsrechnung		Rechnung 2016		Budget 2016		Rechnung 2015
		Aufwand	Ertrag	Aufwand	Ertrag	
3054.00	AG-Beiträge an Familienausgleichskasse	221.75		263		195.85
3055.00	AG-Beiträge an Krankentaggeldversicherungen	46.55		56		41.20
3120.05	Energie Pumpanlagen	674.15		800		
3131.07	Nachführung Grundbuch- und Vermessungswerk	9'020.15		4'700		5'912.70
3143.00	Unterhalt Tiefbauten	79'005.70		53'000		21'587.76
3143.03	Unterhalt Leitungsnetz	2'620.00				
3170.00	Reisekosten und Spesen	23.70				
3180.00	Wertberichtigungen auf Forderungen	-2'186.40				-3'743.90
3199.00	Übriger Betriebsaufwand	-0.05				-0.09
3300.20	Planmässige Abschreibungen Wasserbau VV allgemeiner Haushalt	5'410.00				5'410.00
3300.31	Planmässige Abschreibungen übrige Tiefbauten VV Eigenwirtschaftsbetriebe	-8'205.00		1'738		-2'753.00
3510.00	Einlage in Spezialfinanzierung des EK	53'793.74		38'902		115'890.39
3612.00	Entschädigungen an Gemeinden und Gemeindezweckverbände	166'875.25		181'200		164'384.75
3920.00	Interne Verrechnung von Pacht, Mieten, Benützungskosten	889.70		876		876.40
3930.00	Interne Verrechnung von Betriebs- und Verwaltungskosten	4'105.15		4'398		4'961.45
3940.00	Interne Verrechnung von kalk. Zinsen und Finanzaufwand					852.50
4240.00	Benützungsgebühren und Dienstleistungen		323'300.67		300'000	322'632.63
4940.00	Interne Verrechnung von kalk. Zinsen und Finanzaufwand		3'121.00		2'930	2'760.00
73	Abfallwirtschaft	89'443.50	89'362.50	89'702	89'402	88'483.38
	Nettoergebnis		81.00		300	128.90
730	Abfallwirtschaft	89'443.50	89'362.50	89'702	89'402	88'483.38
	Nettoergebnis		81.00		300	128.90
7300	Abfallwirtschaft	81.00		300		128.90
	Nettoergebnis		81.00		300	128.90
7300	Abfallwirtschaft	81.00		300		128.90
3130.00	Dienstleistungen Dritter	81.00		300		128.90
7301	Abfallwirtschaft [Gemeindebetrieb]	89'362.50	89'362.50	89'402	89'402	88'354.48
7301	Abfallwirtschaft [Gemeindebetrieb]	89'362.50	89'362.50	89'402	89'402	88'354.48

Erfolgsrechnung

Rechnung / 28.04.2017

1.1.2016 - 31.12.2016

Erfolgsrechnung		Rechnung 2016		Budget 2016		Rechnung 2015
		Aufwand	Ertrag	Aufwand	Ertrag	
	EG					
3010.00	Löhne des Verwaltungs- und Betriebspersonals	16'408.17		19'937		16'734.14
3010.09	Erstattung von Lohn des Verwaltungs- und Betriebspersonals	-316.70				-6'828.45
3040.00	Kinder- und Ausbildungszulagen	155.25		207		628.85
3050.00	AG-Beiträge AHV, IV, EO, ALV, VK	609.20		1'269		382.65
3052.00	AG-Beiträge an Pensionskassen	608.91		763		-30.70
3053.00	AG-Beiträge an Unfall- und Personal-Haftpflichtversicherungen	429.95		696		283.60
3054.00	AG-Beiträge an Familienausgleichskasse	170.05		359		106.50
3055.00	AG-Beiträge an Krankentaggeldversicherungen	60.15		76		40.25
3111.00	Anschaffung Apparate, Maschinen, Geräte, Fahrzeuge, Werkzeuge	243.10				
3130.02	Porto	118.35				112.25
3130.30	Grüngutabfuhr	43'738.10		46'000		46'449.95
3130.31	div. Entsorgungs- und Recyclingkosten	21'140.42		18'000		17'358.63
3170.00	Reisekosten und Spesen					27.70
3510.00	Einlage in Spezialfinanzierung des EK	4'227.00				11'187.91
3920.00	Interne Verrechnung von Pacht, Mieten, Benützungskosten	789.35		778		777.55
3930.00	Interne Verrechnung von Betriebs- und Verwaltungskosten	981.20		1'219		1'026.65
3940.00	Interne Verrechnung von kalk. Zinsen und Finanzaufwand			100		97.00
4240.00	Benützungsgebühren und Dienstleistungen		60'422.50		58'000	59'242.48
4240.11	Kehrichtgebühren		6'849.00		28'000	7'104.00
4240.14	Häckselgebühren		135.00			170.00
4270.00	Bussen		110.00		1'000	550.00
4510.00	Entnahmen aus Spezialfinanzierungen des EK				2'402	
4612.00	Entschädigungen von Gemeinden und Gemeindezweckverbänden		21'684.00			21'288.00
4940.00	Interne Verrechnung von kalk. Zinsen und Finanzaufwand		162.00			
74	Verbauungen	20'273.32	2'294.75	27'340	1'000	19'326.96
	Nettoergebnis		17'978.57		26'340	15'263.91
741	Gewässerverbauungen	20'273.32	2'294.75	27'340	1'000	19'326.96
	Nettoergebnis		17'978.57		26'340	15'263.91
7410	Gewässerverbauungen	20'273.32	2'294.75	27'340	1'000	19'326.96

Erfolgsrechnung

Rechnung / 28.04.2017

1.1.2016 - 31.12.2016

Erfolgsrechnung		Rechnung 2016		Budget 2016		Rechnung 2015	
		Aufwand	Ertrag	Aufwand	Ertrag	Aufwand	
Nettoergebnis			17'978.57		26'340		15'263.91
7410	Gewässerverbauungen	20'273.32	2'294.75	27'340	1'000	19'326.96	4'063.05
3010.00	Löhne des Verwaltungs- und Betriebspersonals	10'852.08		12'850		11'982.16	
3010.09	Erstattung von Lohn des Verwaltungs- und Betriebspersonals	-270.05				-5'822.30	
3040.00	Kinder- und Ausbildungszulagen	132.30		177		536.10	
3050.00	AG-Beiträge AHV, IV, EO, ALV, VK	669.70		819		475.65	
3052.00	AG-Beiträge an Pensionskassen	748.09		894		227.40	
3053.00	AG-Beiträge an Unfall- und Personal-Haftpflichtversicherungen	239.20		374		151.50	
3054.00	AG-Beiträge an Familienausgleichskasse	187.10		231		132.55	
3055.00	AG-Beiträge an Krankentaggeldversicherungen	39.80		49		27.80	
3101.00	Betriebs-, Verbrauchsmaterial und Handelswaren					244.80	
3142.00	Unterhalt Wasserbau	6'014.60		6'000		9'681.20	
3151.00	Unterhalt Apparate, Maschinen, Geräte, Fahrzeuge, Werkzeuge			500			
3170.00	Reisekosten und Spesen	23.70				22.20	
3300.20	Planmässige Abschreibungen Wasserbau VV allgemeiner Haushalt			3'600			
3920.00	Interne Verrechnung von Pacht, Mieten, Benützungskosten	729.70		719		718.80	
3930.00	Interne Verrechnung von Betriebs- und Verwaltungskosten	907.10		1'127		949.10	
4260.00	Rückerstattungen Dritter						90.00
4611.00	Entschädigungen von Kanton				1'000		3'973.05
4612.00	Entschädigungen von Gemeinden und Gemeindezweckverbänden		2'294.75				
75	Arten- und Landschaftsschutz	18'110.86		14'821		7'463.29	
	Nettoergebnis		18'110.86		14'821		7'463.29
750	Arten- und Landschaftsschutz	18'110.86		14'821		7'463.29	
	Nettoergebnis		18'110.86		14'821		7'463.29
7500	Arten- und Landschaftsschutz	18'110.86		14'821		7'463.29	
	Nettoergebnis		18'110.86		14'821		7'463.29
7500	Arten- und Landschaftsschutz	18'110.86		14'821		7'463.29	

Erfolgsrechnung

Rechnung / 28.04.2017

1.1.2016 - 31.12.2016

Erfolgsrechnung		Rechnung 2016		Budget 2016		Rechnung 2015
		Aufwand	Ertrag	Aufwand	Ertrag	
3010.00	Löhne des Verwaltungs- und Betriebspersonals	9'413.24		8'833		8'017.99
3010.09	Erstattung von Lohn des Verwaltungs- und Betriebspersonals	-259.70				-5'599.90
3040.00	Kinder- und Ausbildungszulagen	127.35		170		515.75
3050.00	AG-Beiträge AHV, IV, EO, ALV, VK	555.20		562		188.75
3052.00	AG-Beiträge an Pensionskassen	525.52		559		-75.30
3053.00	AG-Beiträge an Unfall- und Personal-Haftpflichtversicherungen	267.40		308		106.50
3054.00	AG-Beiträge an Familienausgleichskasse	154.75		159		52.25
3055.00	AG-Beiträge an Krankentaggeldversicherungen	33.75		34		13.00
3120.00	Ver- und Entsorgung Liegenschaften VV	834.50		800		903.10
3140.00	Unterhalt an Grundstücken	4'221.20		2'000		2'080.00
3636.00	Beiträge an private Organisationen ohne Erwerbszweck	1'000.00				
3920.00	Interne Verrechnung von Pacht, Mieten, Benützungskosten	551.75		544		543.50
3930.00	Interne Verrechnung von Betriebs- und Verwaltungskosten	685.90		852		717.65
77	Übriger Umweltschutz	53'051.97	3'318.05	47'423	3'000	42'206.81
	Nettoergebnis		49'733.92		44'423	36'359.76
771	Friedhof und Bestattung	53'051.97	3'318.05	47'423	3'000	42'206.81
	Nettoergebnis		49'733.92		44'423	36'359.76
7710	Friedhof und Bestattung	53'051.97	3'318.05	47'423	3'000	42'206.81
	Nettoergebnis		49'733.92		44'423	36'359.76
7710	Friedhof und Bestattung	53'051.97	3'318.05	47'423	3'000	42'206.81
3000.00	Entschädigungen, Tag- und Sitzungsgelder an Behörden und Kommissionen	1'892.55				540.80
3010.00	Löhne des Verwaltungs- und Betriebspersonals	13'560.03		15'867		14'192.52
3010.09	Erstattung von Lohn des Verwaltungs- und Betriebspersonals	-1'268.80				-3'391.85
3040.00	Kinder- und Ausbildungszulagen	155.70		103		312.15
3050.00	AG-Beiträge AHV, IV, EO, ALV, VK	811.15		1'010		742.75
3052.00	AG-Beiträge an Pensionskassen	408.54		491		106.65
3053.00	AG-Beiträge an Unfall- und Personal-Haftpflichtversicherungen	295.10		468		248.50
3054.00	AG-Beiträge an Familienausgleichskasse	225.80		286		206.40

Erfolgsrechnung

Rechnung / 28.04.2017

1.1.2016 - 31.12.2016

Erfolgsrechnung		Rechnung 2016		Budget 2016		Rechnung 2015
		Aufwand	Ertrag	Aufwand	Ertrag	Aufwand
3055.00	AG-Beiträge an Krankentaggeldversicherungen	56.45		60		44.60
3090.00	Aus- und Weiterbildung des Personals					166.60
3091.00	Personalwerbung	158.65				
3099.00	Übriger Personalaufwand	154.40				
3102.00	Drucksachen, Publikationen	173.50				
3111.00	Anschaffung Apparate, Maschinen, Geräte, Fahrzeuge, Werkzeuge	1'388.80		200		
3120.00	Ver- und Entsorgung Liegenschaften VV	380.50		1'500		456.95
3130.00	Dienstleistungen Dritter			1'500		913.15
3143.00	Unterhalt Tiefbauten	3'384.15		4'500		4'588.36
3151.00	Unterhalt Apparate, Maschinen, Geräte, Fahrzeuge, Werkzeuge	1'553.50				1'453.25
3170.00	Reisekosten und Spesen	99.40				120.15
3637.00	Beiträge an private Haushalte	28'347.95		20'000		20'206.98
3920.00	Interne Verrechnung von Pacht, Mieten, Benützungskosten	568.25		560		559.75
3930.00	Interne Verrechnung von Betriebs- und Verwaltungskosten	706.35		877		739.10
4260.00	Rückerstattungen Dritter		3'318.05		3'000	5'847.05
79	Raumordnung	39'061.01		34'861		23'568.54
	Nettoergebnis		39'061.01		34'861	23'568.54
790	Raumordnung	39'061.01		34'861		23'568.54
	Nettoergebnis		39'061.01		34'861	23'568.54
7900	Raumordnung	39'061.01		34'861		23'568.54
	Nettoergebnis		39'061.01		34'861	23'568.54
7900	Raumordnung	39'061.01		34'861		23'568.54
3010.00	Löhne des Verwaltungs- und Betriebspersonals	4'045.51		3'492		3'393.99
3010.09	Erstattung von Lohn des Verwaltungs- und Betriebspersonals	-12.80				-276.00
3040.00	Kinder- und Ausbildungszulagen	6.30		8		25.45
3050.00	AG-Beiträge AHV, IV, EO, ALV, VK	265.75		223		209.95
3052.00	AG-Beiträge an Pensionskassen	312.45		304		274.95
3053.00	AG-Beiträge an Unfall- und Personal-Haftpflichtversicherungen	49.55		48		23.30
3054.00	AG-Beiträge an Familienausgleichskasse	74.30		63		59.00

Erfolgsrechnung

Rechnung / 28.04.2017

1.1.2016 - 31.12.2016

Erfolgsrechnung		Rechnung 2016		Budget 2016		Rechnung 2015
		Aufwand	Ertrag	Aufwand	Ertrag	
3055.00	AG-Beiträge an Krankentaggeldversicherungen	16.00		13		12.50
3131.00	Planung und Projektierung Dritter	19'638.30		15'000		4'139.30
3131.07	Nachführung Grundbuch- und Vermessungswerk	4'969.20		6'000		5'385.35
3170.00	Reisekosten und Spesen	23.70				
3320.90	Planmässige Abschreibungen übrige immaterielle Anlagen allgemeiner Haushalt	9'378.00		9'377		9'378.00
3612.00	Entschädigungen an Gemeinden und Gemeindezweckverbände					642.40
3920.00	Interne Verrechnung von Pacht, Mieten, Benützungskosten	131.40		129		129.45
3930.00	Interne Verrechnung von Betriebs- und Verwaltungskosten	163.35		203		170.90
8	VOLKSWIRTSCHAFT	1'760'291.37	1'821'707.70	1'620'425	1'677'194	1'576'208.91
	Nettoergebnis	61'416.33		56'769		72'555.93
81	Landwirtschaft	108'390.70	92'871.25	100'123	85'560	81'822.70
	Nettoergebnis		15'519.45		14'563	15'440.70
812	Strukturverbesserungen	92'413.65	92'413.65	85'560	85'560	81'611.70
8120	Strukturverbesserungen	92'413.65	92'413.65	85'560	85'560	81'611.70
8120	Strukturverbesserungen	92'413.65	92'413.65	85'560	85'560	81'611.70
3000.00	Entschädigungen, Tag- und Sitzungsgelder an Behörden und Kommissionen	2'150.00		2'000		2'406.85
3010.00	Löhne des Verwaltungs- und Betriebspersonals	1'207.55				160.00
3053.00	AG-Beiträge an Unfall- und Personal-Haftpflichtversicherungen	26.75				35.25
3055.00	AG-Beiträge an Krankentaggeldversicherungen	4.95				5.85
3099.00	Übriger Personalaufwand			1'000		
3101.00	Betriebs-, Verbrauchsmaterial und Handelswaren	54.00				
3130.00	Dienstleistungen Dritter	86'565.48		82'500		5'537.10
3140.00	Unterhalt an Grundstücken					20.00
3141.00	Unterhalt Strassen/Verkehrswege					40'649.15
3143.00	Unterhalt Tiefbauten					7'151.40
3170.00	Reisekosten und Spesen	1'505.00				955.00
3510.00	Einlage in Spezialfinanzierung des EK	745.42		60		23'677.45
3636.00	Beiträge an private Organisationen ohne Erwerbszweck	154.50				154.50

Erfolgsrechnung

Rechnung / 28.04.2017

1.1.2016 - 31.12.2016

Erfolgsrechnung		Rechnung 2016		Budget 2016		Rechnung 2015	
		Aufwand	Ertrag	Aufwand	Ertrag	Aufwand	Ertrag
3637.00	Beiträge an private Haushalte					859.15	
4260.00	Rückerstattungen Dritter		17'728.55		10'000		7'083.60
4632.00	Beiträge von Gemeinden und Gemeindezweckverbänden		25'000.00		25'000		25'000.00
4637.00	Beiträge von privaten Haushalten		48'984.10		50'000		48'964.10
4940.00	Interne Verrechnung von kalk. Zinsen und Finanzaufwand		701.00		560		564.00
814	Produktionsverbesserungen Pflanzen	15'977.05	457.60	14'563		15'651.70	211.00
	Nettoergebnis		15'519.45		14'563		15'440.70
8140	Produktionsverbesserungen Pflanzen	15'977.05	457.60	14'563		15'651.70	211.00
	Nettoergebnis		15'519.45		14'563		15'440.70
8140	Produktionsverbesserungen Pflanzen	15'977.05	457.60	14'563		15'651.70	211.00
3010.00	Löhne des Verwaltungs- und Betriebspersonals	8'379.75		8'000		8'294.70	
3050.00	AG-Beiträge AHV, IV, EO, ALV, VK	535.50		509		520.80	
3053.00	AG-Beiträge an Unfall- und Personal-Haftpflichtversicherungen	252.40		279		258.00	
3054.00	AG-Beiträge an Familienausgleichskasse	149.30		144		144.65	
3055.00	AG-Beiträge an Krankentaggeldversicherungen	31.50		30		30.55	
3130.00	Dienstleistungen Dritter	337.60		300		211.00	
3170.00	Reisekosten und Spesen	870.00				870.00	
3631.00	Beiträge an Kantone und Konkordate	5'421.00		5'300		5'322.00	
4611.00	Entschädigungen von Kanton		457.60				211.00
82	Forstwirtschaft	6'576.05		6'500		6'723.30	
	Nettoergebnis		6'576.05		6'500		6'723.30
820	Forstwirtschaft	6'576.05		6'500		6'723.30	
	Nettoergebnis		6'576.05		6'500		6'723.30
8200	Forstwirtschaft	6'576.05		6'500		6'723.30	
	Nettoergebnis		6'576.05		6'500		6'723.30
8200	Forstwirtschaft	6'576.05		6'500		6'723.30	
3130.00	Dienstleistungen Dritter	202.65				202.65	
3636.00	Beiträge an private Organisationen ohne Erwerbszweck	6'373.40		6'500		6'520.65	

Erfolgsrechnung

Rechnung / 28.04.2017

1.1.2016 - 31.12.2016

Erfolgsrechnung		Rechnung 2016		Budget 2016		Rechnung 2015	
		Aufwand	Ertrag	Aufwand	Ertrag	Aufwand	
83	Jagd und Fischerei	12'933.41	16'291.10	9'550	17'850	9'498.65	17'852.25
	Nettoergebnis	3'357.69		8'300		8'353.60	
830	Jagd und Fischerei	12'933.41	16'291.10	9'550	17'850	9'498.65	17'852.25
	Nettoergebnis	3'357.69		8'300		8'353.60	
8300	Jagd und Fischerei	12'933.41	16'291.10	9'550	17'850	9'498.65	17'852.25
	Nettoergebnis	3'357.69		8'300		8'353.60	
8300	Jagd und Fischerei	12'933.41	16'291.10	9'550	17'850	9'498.65	17'852.25
3601.00	Ertragsanteile an Kantone und Konkordate	8'486.35		4'250		4'243.20	
3602.00	Ertragsanteile an Gemeinden	871.06		1'700		1'679.45	
3632.00	Beiträge an Gemeinden und Gemeindezweckverbände	3'576.00		3'600		3'576.00	
4100.01	Jagdgesellschaft und angrenzende Gemeinden		14'291.10		15'850		15'852.25
4100.02	Pächter und angrenzende Gemeinden		2'000.00		2'000		2'000.00
86	Banken und Versicherungen		46'770.00		45'000		46'330.00
	Nettoergebnis	46'770.00		45'000		46'330.00	
860	Banken und Versicherungen		46'770.00		45'000		46'330.00
	Nettoergebnis	46'770.00		45'000		46'330.00	
8600	Banken und Versicherungen		46'770.00		45'000		46'330.00
	Nettoergebnis	46'770.00		45'000		46'330.00	
8600	Banken und Versicherungen		46'770.00		45'000		46'330.00
4604.00	Anteile an Erträgen öffentlicher Unternehmungen		46'770.00		45'000		46'330.00
87	Brennstoffe und Energie	1'629'154.35	1'629'154.35	1'502'284	1'502'284	1'448'606.89	1'448'606.89
871	Elektrizität	1'629'154.35	1'629'154.35	1'502'284	1'502'284	1'448'606.89	1'448'606.89
8711	Elektrizitätswerk /-netz [Gemeindebetrieb]	1'005'793.09	1'005'793.09	884'594	884'594	856'819.70	856'819.70
8711	Elektrizitätswerk /-netz [GdeBetrieb]	1'005'793.09	1'005'793.09	884'594	884'594	856'819.70	856'819.70
	EG						
3010.00	Löhne des Verwaltungs- und Betriebspersonals	17'827.08		19'649		19'278.26	

Erfolgsrechnung

Rechnung / 28.04.2017

1.1.2016 - 31.12.2016

Erfolgsrechnung		Rechnung 2016		Budget 2016		Rechnung 2015
		Aufwand	Ertrag	Aufwand	Ertrag	
3010.09	Erstattung von Lohn des Verwaltungs- und Betriebspersonals	-41.30				-890.45
3040.00	Kinder- und Ausbildungszulagen	88.05		95		149.80
3050.00	AG-Beiträge AHV, IV, EO, ALV, VK	1'125.70		1'253		1'216.40
3052.00	AG-Beiträge an Pensionskassen	1'043.04		1'234		1'086.50
3053.00	AG-Beiträge an Unfall- und Personal-Haftpflichtversicherungen	216.80		348		238.90
3054.00	AG-Beiträge an Familienausgleichskasse	321.15		354		337.50
3055.00	AG-Beiträge an Krankentaggeldversicherungen	69.30		75		70.95
3101.13	Swissgrid Systemdienstleistungen (SDL)	45'987.59		44'660		52'570.06
3101.14	Swissgrid kostendeckende Einspeisevergütung (KEV)	132'852.92		129'100		107'087.08
3101.15	Netznutzung Vorlieferant	359'545.79		350'250		346'244.90
3102.00	Drucksachen, Publikationen	149.95				
3111.00	Anschaffung Apparate, Maschinen, Geräte, Fahrzeuge, Werkzeuge	5'646.39		15'200		660.00
3118.00	Anschaffung von immateriellen Anlagen	2'900.00		3'200		2'025.00
3130.05	div. DL Informatik	1'876.00				2'800.00
3130.06	Mitglieder- und Verbandsbeiträge	740.00				740.00
3130.41	Netzpreiskalkulation	11'113.48		5'860		9'789.44
3130.44	Hoheitliche Kontrollen	7'108.35		4'000		4'288.01
3130.50	Messdienstleistungen	16'616.59		12'500		18'625.89
3131.00	Planung und Projektierung Dritter					1'180.42
3131.07	Nachführung Grundbuch- und Vermessungswerk	2'889.40		14'200		3'063.71
3132.00	Honorare externe Berater, Gutachter, Fachexperten etc.	20'516.40		22'000		8'449.26
3134.00	Sachversicherungsprämien	3'098.47		1'000		
3143.03	Unterhalt Leitungsnetz	47'467.28		31'500		14'018.66
3144.00	Unterhalt Hochbauten, Gebäude	847.50		6'500		1'605.00
3151.00	Unterhalt Apparate, Maschinen, Geräte, Fahrzeuge, Werkzeuge	8'043.68		8'100		5'617.90
3158.00	Unterhalt immaterielle Anlagen	4'479.26		2'500		5'328.98
3170.00	Reisekosten und Spesen	70.95				
3180.00	Wertberichtigungen auf Forderungen	4'520.70				-1'380.90
3181.00	Tatsächliche Forderungsverluste	2'138.27		1'500		1'229.53
3190.00	Schadenersatzleistungen					1'240.00
3192.00	Abgeltung von Rechten	6'104.00				
3199.00	Übriger Betriebsaufwand	0.26				0.86

Erfolgsrechnung

Rechnung / 28.04.2017

1.1.2016 - 31.12.2016

Erfolgsrechnung		Rechnung 2016		Budget 2016		Rechnung 2015	
		Aufwand	Ertrag	Aufwand	Ertrag	Aufwand	
3300.31	Planmässige Abschreibungen übrige Tiefbauten VV Eigenwirtschaftsbetriebe	163'304.00		175'850		168'967.01	
3300.61	Planmässige Abschreibungen Mobilien VV Eigenwirtschaftsbetriebe			21'000			
3510.00	Einlage in Spezialfinanzierung des EK	124'039.74				62'009.33	
3920.00	Interne Verrechnung von Pacht, Mieten, Benützungskosten	1'390.55		1'131		1'131.00	
3930.00	Interne Verrechnung von Betriebs- und Verwaltungskosten	4'727.75		4'797		5'297.55	
3940.00	Interne Verrechnung von kalk. Zinsen und Finanzaufwand	6'968.00		6'740		12'743.15	
4240.51	Netznutzung Haushalte		568'974.12		558'894		553'626.18
4240.52	Netznutzung Gewerbe		86'900.08		73'206		88'083.65
4240.53	Netznutzung Industrie		119'835.48		46'060		46'283.72
4240.54	Netznutzung Temporäranschlüsse		42'273.90		6'000		15'542.28
4240.55	Netznutzung Strassenbeleuchtung				4'000		
4240.75	Swissgrid Systemdienstleistungen (SDL)		47'934.96		42'960		49'713.52
4240.76	Swissgrid kostendeckende Einspeisevergütung (KEV)		138'318.99		124'040		101'214.79
4260.00	Rückerstattungen Dritter		1'555.56		2'000		2'345.56
4290.00	Übrige Entgelte						10.00
4510.00	Entnahmen aus Spezialfinanzierungen des EK				27'434		
8712	Elektrizitätswerk - Stromhandel/Übriges	623'361.26	623'361.26	617'690	617'690	591'787.19	591'787.19
8712	Elektrizitätswerk - Stromhandel/Übriges EG	623'361.26	623'361.26	617'690	617'690	591'787.19	591'787.19
3010.00	Löhne des Verwaltungs- und Betriebspersonals	8'141.02		8'274		8'241.58	
3040.00	Kinder- und Ausbildungszulagen	67.20		68		67.20	
3050.00	AG-Beiträge AHV, IV, EO, ALV, VK	537.15		527		530.00	
3052.00	AG-Beiträge an Pensionskassen	350.35		379		378.00	
3053.00	AG-Beiträge an Unfall- und Personal-Haftpflichtversicherungen	62.85		99		61.90	
3054.00	AG-Beiträge an Familienausgleichskasse	149.60		149		148.20	
3055.00	AG-Beiträge an Krankentaggeldversicherungen	32.15		31		30.55	
3101.10	Stromankauf Naturstrom			19'500			
3101.11	Stromankauf heimische Produkte pV	19'555.61		22'000		25'121.69	
3101.12	Stromankauf aus Zertifikaten	515'833.36		499'760		555'740.60	
3130.00	Dienstleistungen Dritter			5'900			
3180.00	Wertberichtigungen auf Forderungen	4'520.70				-1'380.90	
3181.00	Tatsächliche Forderungsverluste	764.80		3'000		1'488.62	

Erfolgsrechnung

Rechnung / 28.04.2017

1.1.2016 - 31.12.2016

Erfolgsrechnung		Rechnung 2016		Budget 2016		Rechnung 2015
		Aufwand	Ertrag	Aufwand	Ertrag	
3510.00	Einlage in Spezialfinanzierung des EK	71'771.47		56'514		
3920.00	Interne Verrechnung von Pacht, Mieten, Benützungskosten	642.40		537		537.30
3930.00	Interne Verrechnung von Betriebs- und Verwaltungskosten	798.60		842		709.45
3940.00	Interne Verrechnung von kalk. Zinsen und Finanzaufwand	134.00		110		113.00
4250.61	Stromverkauf Haushalte		433'111.78		480'200	456'711.14
4250.62	Stromverkauf Gewerbe		62'503.86		59'290	67'267.23
4250.63	Stromverkauf Industrie		102'852.40		60'200	49'222.26
4250.64	Stromverkauf Temporäranschlüsse		13'481.80		1'500	5'180.76
4250.65	Stromverkauf Strassenbeleuchtung				4'000	
4250.73	Stromverkauf erneuerbare Energie		11'411.42		12'500	9'814.07
4510.00	Entnahmen aus Spezialfinanzierungen des EK					3'591.73
89	Sonstige gewerbliche Betriebe	3'236.86	36'621.00	1'968	26'500	14'116.67
	Nettoergebnis	33'384.14		24'532		40'036.33
890	Sonstige gewerbliche Betriebe	3'236.86	36'621.00	1'968	26'500	14'116.67
	Nettoergebnis	33'384.14		24'532		40'036.33
8900	Sonstige gewerbliche Betriebe	3'236.86	36'621.00	1'968	26'500	14'116.67
	Nettoergebnis	33'384.14		24'532		40'036.33
8900	Sonstige gewerbliche Betriebe	3'236.86	36'621.00	1'968	26'500	14'116.67
3010.00	Löhne des Verwaltungs- und Betriebspersonals	740.14		871		685.82
3010.09	Erstattung von Lohn des Verwaltungs- und Betriebspersonals	-30.15				-649.95
3040.00	Kinder- und Ausbildungszulagen	14.85		20		59.95
3050.00	AG-Beiträge AHV, IV, EO, ALV, VK	42.25		55		7.00
3052.00	AG-Beiträge an Pensionskassen	46.82		53		-16.45
3053.00	AG-Beiträge an Unfall- und Personal-Haftpflichtversicherungen	21.25		30		5.20
3054.00	AG-Beiträge an Familienausgleichskasse	11.25		16		2.25
3055.00	AG-Beiträge an Krankentaggeldversicherungen	1.95		3		0.20
3130.00	Dienstleistungen Dritter	176.00		800		9'742.60
3143.00	Unterhalt Tiefbauten					4'098.60
3144.00	Unterhalt Hochbauten, Gebäude	2'107.00				73.95
3920.00	Interne Verrechnung von Pacht, Mieten, Benützungskosten	47.05		46		46.35
3930.00	Interne Verrechnung von Betriebs- und Verwaltungskosten	58.45		73		61.15

Erfolgsrechnung

Rechnung / 28.04.2017

1.1.2016 - 31.12.2016

Erfolgsrechnung		Rechnung 2016		Budget 2016		Rechnung 2015	
		Aufwand	Ertrag	Aufwand	Ertrag	Aufwand	
4240.00	Benützungsgebühren und Dienstleistungen		921.00		1'500		953.00
4250.00	Verkäufe		35'700.00		25'000		53'200.00
9	FINANZEN UND STEUERN	78'450.31	2'009'695.01	42'590	1'855'665	32'637.35	1'852'177.13
	Nettoergebnis	1'931'244.70		1'813'075		1'819'539.78	
91	Steuern	-12'458.70	1'629'833.66	15'000	1'534'040	3'392.80	1'405'163.05
	Nettoergebnis	1'642'292.36		1'519'040		1'401'770.25	
910	Steuern	-12'458.70	1'629'833.66	15'000	1'534'040	3'392.80	1'405'163.05
	Nettoergebnis	1'642'292.36		1'519'040		1'401'770.25	
9100	Allgemeine Gemeindesteuern	-12'458.70	1'629'833.66	15'000	1'534'040	3'392.80	1'405'163.05
	Nettoergebnis	1'642'292.36		1'519'040		1'401'770.25	
9100	Allgemeine Gemeindesteuern	-12'458.70	1'629'833.66	15'000	1'534'040	3'392.80	1'405'163.05
3180.00	Wertberichtigungen auf Forderungen	-15'420.20					
3181.00	Tatsächliche Forderungsverluste	2'961.50		15'000		3'392.80	
4000.00	Einkommenssteuern natürliche Personen Rechnungsjahr		1'242'996.80		1'327'040		1'119'148.65
4000.10	Einkommenssteuern natürliche Personen früherer Jahre		36'311.25		55'000		43'246.95
4001.00	Vermögenssteuern natürliche Personen Rechnungsjahr		116'090.20		100'000		99'510.85
4001.10	Vermögenssteuern natürliche Personen früherer Jahre		36'968.60		13'000		31'639.95
4002.00	Quellensteuern natürliche Personen		98'997.75		2'000		71'532.65
4010.00	Gewinnsteuern juristische Personen Rechnungsjahr		30'148.55		25'000		21'095.35
4010.10	Gewinnsteuern juristische Personen früherer Jahre		60'447.05		12'000		18'988.65
4290.00	Übrige Entgelte		7'873.46				
93	Finanz- und Lastenausgleich		166'560.00		113'285		158'152.00
	Nettoergebnis	166'560.00		113'285		158'152.00	
930	Finanz- und Lastenausgleich		166'560.00		113'285		158'152.00
	Nettoergebnis	166'560.00		113'285		158'152.00	
9300	Finanz- und Lastenausgleich		166'560.00		113'285		158'152.00
	Nettoergebnis	166'560.00		113'285		158'152.00	
9300	Finanz- und Lastenausgleich		166'560.00		113'285		158'152.00

Erfolgsrechnung

Rechnung / 28.04.2017

1.1.2016 - 31.12.2016

Erfolgsrechnung		Rechnung 2016		Budget 2016		Rechnung 2015	
		Aufwand	Ertrag	Aufwand	Ertrag	Aufwand	
4621.50	Finanzausgleichsbeiträge vom Kanton		166'560.00		113'285		158'152.00
95	Ertragsanteile, übrige		196'618.15		165'600		225'021.85
	Nettoergebnis	196'618.15		165'600		225'021.85	
950	Ertragsanteile, übrige		196'618.15		165'600		225'021.85
	Nettoergebnis	196'618.15		165'600		225'021.85	
9500	Ertragsanteile, übrige		196'618.15		165'600		225'021.85
	Nettoergebnis	196'618.15		165'600		225'021.85	
9500	Ertragsanteile, übrige		196'618.15		165'600		225'021.85
	Nettoergebnis	196'618.15		165'600		225'021.85	
9500	Ertragsanteile, übrige		196'618.15		165'600		225'021.85
4601.01	Liegenschaftensteuern		105'487.10		100'000		100'606.50
4601.01	Grundstückgewinnsteuer		90'549.05		65'000		123'833.35
4601.11	Alkohol- und Wirtepatente		582.00		600		582.00
96	Vermögens- und Schuldenverwaltung	20'468.58	16'243.00	27'590	42'740	29'244.55	51'988.48
	Nettoergebnis		4'225.58	15'150		22'743.93	
961	Zinsen	20'468.58	13'843.00	25'590	17'420	21'269.40	22'025.83
	Nettoergebnis		6'625.58	8'170		756.43	
9610	Zinsen	20'468.58	13'843.00	25'590	17'420	21'269.40	22'025.83
	Nettoergebnis		6'625.58	8'170		756.43	
9610	Zinsen	20'468.58	13'843.00	25'590	17'420	21'269.40	22'025.83
3130.03	Kontospesen	1'987.29		2'000		2'010.45	
3181.00	Tatsächliche Forderungsverluste	75.40				249.45	
3401.00	Verzinsung kurzfristige Finanzverbindlichkeiten	3'703.85				467.45	
3406.00	Verzinsung langfristige Finanzverbindlichkeiten	10'717.30		20'000		15'170.70	
3409.00	Übrige Passivzinsen	0.74		100		47.35	
3940.00	Interne Verrechnung von kalk. Zinsen und Finanzaufwand	3'984.00		3'490		3'324.00	
4400.00	Zinsen flüssige Mittel		147.10		100		167.03
4401.00	Zinsen Forderungen und Kontokorrente		132.20				176.80
4401.01	Zinsen auf Steuerforderungen		2'295.60		5'500		1'008.80
4401.03	Zinsen auf Depotguthaben		4.10				4.65
4401.04	Zinsen auf anderen Forderungen				50		

Erfolgsrechnung

Rechnung / 28.04.2017

1.1.2016 - 31.12.2016

Erfolgsrechnung		Rechnung 2016		Budget 2016		Rechnung 2015
		Aufwand	Ertrag	Aufwand	Ertrag	
4402.00	Zinsen kurzfristige Finanzanlagen				150	
4940.00	Interne Verrechnung von kalk. Zinsen und Finanzaufwand		11'264.00		11'620	20'668.55
963	Liegenschaften des Finanzvermögens		2'400.00	2'000	25'320	29'962.65
	Nettoergebnis	2'400.00		23'320		21'987.50
9630	Liegenschaften des Finanzvermögens		2'400.00	2'000	25'320	26'282.65
	Nettoergebnis	2'400.00		23'320		18'307.50
9630	Liegenschaften des Finanzvermögens		2'400.00	2'000	25'320	26'282.65
3430.40	Baulicher Unterhalt Gebäude FV					4'357.85
3431.00	Nicht baulicher Liegenschaftunterhalt durch Dritte			1'800		3'097.75
3439.40	Sachversicherungsprämien			200		
3439.50	Dienstleistungen Dritter					283.80
3439.90	Übriger Liegenschaftsaufwand FV					235.75
4430.01	Mietzinse		2'400.00		23'520	23'520.00
4439.01	Rückerstattungen Raumnebenkosten				1'800	2'762.65
9639	Gewinne und Verluste auf Liegenschaften des FV					3'680.00
	Nettoergebnis					3'680.00
9639	Gewinne und Verluste auf Liegenschaften des FV					3'680.00
4411.00	Gewinne aus Verkäufen von Grundstücken FV					3'680.00
97	Rückverteilungen		440.20			502.40
	Nettoergebnis	440.20				502.40
971	Rückverteilungen aus CO2-Abgabe		440.20			502.40
	Nettoergebnis	440.20				502.40
9710	Rückverteilungen aus CO2-Abgabe		440.20			502.40
	Nettoergebnis	440.20				502.40
9710	Rückverteilungen aus CO2-Abgabe		440.20			502.40
4699.10	Rückverteilung CO2-Abgabe		440.20			502.40
99	Nicht aufgeteilte Posten	70'440.43				11'349.35

Erfolgsrechnung

Rechnung / 28.04.2017

1.1.2016 - 31.12.2016

Erfolgsrechnung		Rechnung 2016		Budget 2016		Rechnung 2015
		Aufwand	Ertrag	Aufwand	Ertrag	
	Nettoergebnis		70'440.43			11'349.35
999	Abschluss	70'440.43				11'349.35
	Nettoergebnis		70'440.43			11'349.35
9990	Abschluss	70'440.43				11'349.35
	Nettoergebnis		70'440.43			11'349.35
9999	Abschluss	70'440.43				11'349.35
9000.00	Ertragsüberschuss	70'440.43				
9001.00	Aufwandüberschuss					11'349.35

Erfolgsrechnung

Rechnung / 28.04.2017

1.1.2016 - 31.12.2016

Erfolgsrechnung Artengliederung Zusammensetzung		Rechnung 2016		Budget 2016		Rechnung 2015	
		Aufwand	Ertrag	Aufwand	Ertrag	Aufwand	Ertrag
	ERFOLGSRECHNUNG	5'754'382.59	5'754'382.59	5'279'921	5'279'922	5'353'293.22	5'353'293.22
	Nettoergebnis			1			
3	Aufwand	5'683'942.16		5'279'921		5'353'293.22	
30	Personalaufwand	773'781.00		797'612		686'863.85	
31	Sach- + Übriger Betriebsaufwand	2'071'712.03		2'071'555		2'047'597.42	
33	Abschreibungen Verwaltungsvermögen	335'003.00		396'664		349'791.99	
34	Finanzaufwand	14'421.89		22'100		23'660.65	
35	Einlagen in Fonds und Spezialfinanz.	332'581.53		158'814		314'738.18	
36	Transferaufwand	1'955'060.49		1'653'670		1'725'407.23	
37	Durchlaufende Beiträge	87'223.50		56'200		70'602.45	
39	Interne Verrechnungen	114'158.72		123'306		134'631.45	
4	Ertrag		5'754'382.59		5'279'922		5'341'943.87
40	Fiskalertrag		1'745'476.20		1'649'040		1'524'119.05
41	Regalien und Konzessionen		16'291.10		17'850		17'852.25
42	Entgelte		2'943'001.52		2'627'529		2'714'811.51
44	Finanzertrag		83'388.00		91'220		88'289.93
45	Entnahmen aus Fonds und Spezialfinanzierung				29'836		3'591.73
46	Transferertrag		764'843.55		684'941		788'045.50
47	Durchlaufende Beiträge		87'223.50		56'200		70'602.45
49	Interne Verrechnungen		114'158.72		123'306		134'631.45
9	Abschlusskonten	70'440.43					11'349.35
90	Abschluss Erfolgsrechnung	70'440.43					11'349.35

Erfolgsrechnung

Rechnung / 28.04.2017

1.1.2016 - 31.12.2016

Erfolgsrechnung Artengliederung		Rechnung 2016		Budget 2016	Rechnung 2015		
		Aufwand	Aufwand	Ertrag	Aufwand	Ertrag	
0	ERFOLGSRECHNUNG Nettoergebnis	5'754'382.59	5'754'382.59	5'279'921 1	5'279'922	5'353'293.22	5'353'293.22
	Aufwand	5'683'942.16		5'279'921		5'353'293.22	
30	Personalaufwand	773'781.00		797'612		686'863.85	
300	Behörden und Kommissionen	41'916.95		25'843		38'013.70	
3000	Löhne, Tag- und Sitzungsgelder	41'916.95		25'843		38'013.70	
3000.00	Entschädigungen, Tag- und Sitzungsgelder an Behörden u..	41'916.95		25'843		38'013.70	
301	Löhne des Verwaltungs-+ Betriebspersonal	610'301.75		641'160		533'148.40	
3010	Löhne des Verwaltungs-+ Betriebspersonal	610'301.75		641'160		533'148.40	
3010.00	Löhne des Verwaltungs- und Betriebspersonals	615'835.00		641'160		622'176.45	
3010.09	Erstattung von Lohn des Verwaltungs- und Betriebsperson..	-5'533.25				-89'028.05	
304	Zulagen	6'300.00		5'400		12'475.00	
3040	Kinderzulagen	6'300.00		5'400		12'475.00	
3040.00	Kinder- und Ausbildungszulagen	6'300.00		5'400		12'475.00	
305	Arbeitgeberbeiträge	99'192.80		109'209		85'705.30	
3050	AG-Beiträge AHV,IV,EO,ALV VV-Kosten	40'209.35		41'665		36'517.10	
3050.00	AG-Beiträge AHV, IV, EO, ALV, VK	40'209.35		41'665		36'517.10	
3052	AG-Beiträge an andere Pensionskassen	37'184.30		41'301		30'465.45	
3052.00	AG-Beiträge an Pensionskassen	37'184.30		41'301		30'465.45	
3053	AG-Beiträge an Unfallversicherungen	8'160.70		11'988		6'363.50	
3053.00	AG-Beiträge an Unfall- und Personal-Haftpflichtversicherun..	8'160.70		11'988		6'363.50	
3054	AG-Beiträge an Familienausgleichskasse	11'211.25		11'770		10'160.85	
3054.00	AG-Beiträge an Familienausgleichskasse	11'211.25		11'770		10'160.85	

Erfolgsrechnung

Rechnung / 28.04.2017

1.1.2016 - 31.12.2016

Erfolgsrechnung Artengliederung		Rechnung 2016		Budget 2016	Rechnung 2015	
		Aufwand	Aufwand	Ertrag	Aufwand	Ertrag
3055	AG-Beiträge an KK-Taggeldversicherungen	2'427.20	2'485		2'198.40	
3055.00	AG-Beiträge an Krankentaggeldversicherungen	2'427.20	2'485		2'198.40	
309	Übriger Personalaufwand	16'069.50	16'000		17'521.45	
3090	Aus- + Weiterbildung des Personals	12'290.00	12'000		8'433.30	
3090.00	Aus- und Weiterbildung des Personals	12'290.00	12'000		8'433.30	
3091	Personalwerbung	158.65			3'489.15	
3091.00	Personalwerbung	158.65			3'489.15	
3099	Übriger Personalaufwand	3'620.85	4'000		5'599.00	
3099.00	Übriger Personalaufwand	3'620.85	4'000		5'599.00	
31	Sach- + Übriger Betriebsaufwand	2'071'712.03	2'071'555		2'047'597.42	
310	Material- + Warenaufwand	1'117'260.57	1'111'520		1'127'211.73	
3100	Büromaterial	8'429.20	10'000		13'176.40	
3100.00	Büromaterial	8'429.20	10'000		13'176.40	
3101	Betriebs-, Verbrauchsmaterial	1'095'301.32	1'085'770		1'102'957.98	
3101.00	Betriebs-, Verbrauchsmaterial und Handelswaren	3'255.50	1'500		1'622.65	
3101.01	Salz, Splitt für den Winterdienst	6'979.50	6'000		8'257.90	
3101.02	Treibstoffe	3'281.10	6'000		3'241.70	
3101.03	Signalisationsmaterial	4'324.45	5'000			
3101.05	Baumaterial	106.50				
3101.07	Material für Hundetoiletten und Robidog	3'579.00	2'000		3'071.40	
3101.10	Stromankauf Naturstrom		19'500			
3101.11	Stromankauf heimische Produkte pV	19'555.61	22'000		25'121.69	
3101.12	Stromankauf aus Zertifikaten	515'833.36	499'760		555'740.60	
3101.13	Swissgrid Systemdienstleistungen (SDL)	45'987.59	44'660		52'570.06	
3101.14	Swissgrid kostendeckende Einspeisevergütung (KEV)	132'852.92	129'100		107'087.08	
3101.15	Netznutzung Vorlieferant	359'545.79	350'250		346'244.90	
3102	Drucksachen, Publikationen	11'363.90	13'050		7'282.50	

Erfolgsrechnung

Rechnung / 28.04.2017

1.1.2016 - 31.12.2016

Erfolgsrechnung Artengliederung		Rechnung 2016		Budget 2016	Rechnung 2015	
		Aufwand	Aufwand	Ertrag	Aufwand	Ertrag
3102.00	Drucksachen, Publikationen	11'363.90	13'050		7'282.50	
3103	Fachliteratur, Zeitschriften	1'668.10	2'000		1'705.05	
3103.00	Fachliteratur, Zeitschriften	1'668.10	2'000		1'705.05	
3105	Lebensmittel	498.05	700		2'089.80	
3105.00	Lebensmittel	498.05	700		2'089.80	
311	Nicht aktivierbare Anlagen	20'130.19	37'500		60'747.69	
3110	Büromöbel und -geräte, Schulmobiliar	2'066.05				
3110.00	Anschaffung Büromöbel und -geräte	2'066.05				
3111	Apparate, Maschinen, Geräte, Fz, Werkzeug	10'152.04	25'900		15'265.04	
3111.00	Anschaffung Apparate, Maschinen, Geräte, Fahrzeuge, We..	9'780.79	18'400		7'855.10	
3110.01	Anschaffung Robidogbehälter				1'217.30	
3111.02	Anschaffung Wasserzähler	371.25	5'000		753.75	
3111.20	Anschaffung Maschinen und Geräte		2'500		5'438.89	
3112	Kleider, Wäsche, Vorhänge	2'101.95	1'500		301.85	
3112.00	Anschaffung Dienstkleider	2'101.95	1'500		301.85	
3113	Hardware				652.10	
3113.00	Anschaffung Hardware				652.10	
3118	Anschaffung von immateriellen Anlagen	5'810.15	10'100		44'528.70	
3118.00	Anschaffung von immateriellen Anlagen	5'810.15	10'100		44'528.70	
312	Ver- und Entsorgung	52'302.55	61'900		59'936.10	
3120	Ver- und Entsorgung	52'302.55	61'900		59'936.10	
3120.00	Ver- und Entsorgung Liegenschaften VV	41'190.55	49'600		45'468.20	
3120.05	Energie Pumpanlagen	11'112.00	12'300		14'467.90	
313	Dienstleistungen und Honorare	429'032.68	422'705		325'187.11	
3130	Dienstleistungen Dritter	291'449.89	279'745		216'126.21	

Erfolgsrechnung

Rechnung / 28.04.2017

1.1.2016 - 31.12.2016

Erfolgsrechnung Artengliederung		Rechnung 2016		Budget 2016	Rechnung 2015	
		Aufwand	Aufwand	Ertrag	Aufwand	Ertrag
3130.00	Dienstleistungen Dritter	96'029.78	97'000		26'905.05	
3130.01	Telefonkosten	2'859.40	2'045		2'424.25	
3130.02	Porto	13'989.65	16'950		16'211.10	
3130.03	Kontospesen	4'314.98	4'100		4'410.00	
3130.04	Betreibungskosten	9'681.20	10'000		8'012.35	
3130.05	div. DL Informatik	6'125.60	4'000		6'981.80	
3130.06	Mitglieder- und Verbandsbeiträge	52'963.44	51'490		42'105.69	
3130.10	Bundesfeier	1'537.90	1'000		5'849.45	
3130.11	Jungbürgerfeier	3'082.80	2'000		2'764.20	
3130.12	div. Einwohneranlässe	1'148.20	2'800		3'950.40	
3130.30	Grüngutabfuhr	43'738.10	46'000		46'449.95	
3130.31	div. Entsorgungs- und Recyclingkosten	21'140.42	18'000		17'358.63	
3130.41	Netzpreiskalkulation	11'113.48	5'860		9'789.44	
3130.44	Hoheitliche Kontrollen	7'108.35	4'000		4'288.01	
3130.50	Messdienstleistungen	16'616.59	13'500		18'625.89	
3130.81	div. Dienstleistungen		1'000			
3131	Planung und Projektierung Dritter	43'402.20	44'600		26'221.23	
3131.00	Planung und Projektierung Dritter	19'638.30	15'000		7'015.72	
3131.07	Nachführung Grundbuch- und Vermessungswerk	23'763.90	29'600		19'205.51	
3132	Honorare ext. Berater, Gutachter, Fachexp.	30'225.37	41'400		25'850.72	
3132.00	Honorare externe Berater, Gutachter, Fachexperten etc.	30'225.37	41'400		25'850.72	
3133	Informatik-Nutzungsaufwand	38'044.45	33'000		34'233.70	
3133.00	Informatik-Nutzungsaufwand	38'044.45	33'000		34'233.70	
3134	Sachversicherungsprämien	22'438.02	20'360		19'154.90	
3134.00	Sachversicherungsprämien	22'438.02	20'360		19'154.90	
3137	Steuern und Abgaben	3'472.75	3'600		3'600.35	
3137.00	Steuern und Abgaben	3'472.75	3'600		3'600.35	
314	Baulicher Unterhalt	336'491.38	291'930		343'941.22	
3140	Unterhalt Grundstücken	5'062.35	3'100		3'340.40	
3140.00	Unterhalt an Grundstücken	5'062.35	3'100		3'340.40	

Erfolgsrechnung

Rechnung / 28.04.2017

1.1.2016 - 31.12.2016

Erfolgsrechnung Artengliederung		Rechnung 2016		Budget 2016	Rechnung 2015	
		Aufwand	Aufwand	Ertrag	Aufwand	Ertrag
3141	Unterhalt Strassen / Verkehrswege	118'239.76	113'830		140'688.36	
3141.00	Unterhalt Strassen/Verkehrswege	76'807.67	79'730		40'649.15	
3141.20	Strassenreinigung	19'243.59	16'000		21'299.56	
3141.30	Strassenbeleuchtungen und Strassensignale, Verkehrsspie..	21'909.95	18'100		15'513.05	
3141.40	Belagsarbeiten, Staubfreimachung, Entwässerung				57'213.50	
3141.70	Verkehrsberuhigungsmassnahmen	278.55			6'013.10	
3142	Unterhalt Wasserbau	6'014.60	6'000		9'681.20	
3142.00	Unterhalt Wasserbau	6'014.60	6'000		9'681.20	
3143	Unterhalt Tiefbauten	189'520.77	151'700		116'918.16	
3143.00	Unterhalt Tiefbauten	89'468.75	62'500		43'405.04	
3143.01	Unterhalt Reservoire, Pumpstationen, Quelfassungen	3'348.42	4'000		5'217.31	
3143.02	Unterhalt Hydranten	978.01	16'000		7'660.27	
3143.03	Unterhalt Leitungsnetz	95'725.59	69'200		60'635.54	
3144	Unterhalt Hochbauten	17'653.90	17'300		73'313.10	
3144.00	Unterhalt Hochbauten, Gebäude	17'653.90	17'300		73'313.10	
315	Unterhalt Mobilien + immat. Anlagen	48'374.80	63'600		53'178.19	
3150	Unterhalt Büromöbel und -geräte, Schulmobiliar	232.35	3'000			
3150.00	Unterhalt der Büromöbel und -geräte	232.35	3'000			
3151	Apparate, Maschinen, Geräte, Fz,Werkzeug	16'705.44	27'100		19'466.81	
3151.00	Unterhalt Apparate, Maschinen, Geräte, Fahrzeuge, Werkz..	16'705.44	27'100		19'466.81	
3158	Unterhalt immaterielle Anlagen	31'437.01	33'500		33'711.38	
3158.00	Unterhalt immaterielle Anlagen	31'437.01	33'500		33'711.38	
316	Mieten, Leasing, Pachten, Benützungsgeb.	32'000.00	32'000		32'000.00	
3160	Miete und Pacht Liegenschaften	32'000.00	32'000		32'000.00	
3160.00	Miete und Pacht Liegenschaften	32'000.00	32'000		32'000.00	
317	Spesenentschädigungen	5'877.40	1'800		5'052.95	

Erfolgsrechnung

Rechnung / 28.04.2017

1.1.2016 - 31.12.2016

Erfolgsrechnung Artengliederung		Rechnung 2016		Budget 2016	Rechnung 2015	
		Aufwand	Aufwand	Ertrag	Aufwand	Ertrag
3170	Reisekosten und Spesen	5'877.40	1'800		5'052.95	
3170.00	Reisekosten und Spesen	5'877.40	1'800		5'052.95	
318	Wertberichtigungen auf Forderungen	-2'958.63	21'500		8'787.20	
3180	Wertberichtigungen auf Forderungen	-9'445.90			-2'978.25	
3180.00	Wertberichtigungen auf Forderungen	-9'445.90			-2'978.25	
3181	Tatsächliche Forderungsverluste	6'487.27	21'500		11'765.45	
3181.00	Tatsächliche Forderungsverluste	6'487.27	21'500		11'765.45	
319	Verschiedener Betriebsaufwand	33'201.09	27'100		31'555.23	
3190	Schadenersatzleistungen				3'203.55	
3190.00	Schadenersatzleistungen				3'203.55	
3192	Abgeltung von Rechten	6'553.60			897.00	
3192.00	Abgeltung von Rechten	6'553.60			897.00	
3199	Übriger Betriebsaufwand	26'647.49	27'100		27'454.68	
3199.00	Übriger Betriebsaufwand	26'647.49	27'100		26'646.57	
3199.01	VST Korrekturen / Kürzungen				808.11	
33	Abschreibungen Verwaltungsvermögen	335'003.00	396'664		349'791.99	
330	Abschreibungen Sachanlagen VV	325'625.00	387'287		340'413.99	
3300	Planmässige Abschreibungen Sachanlagen	325'625.00	387'287		340'413.99	
3300.00	Planmässige Abschreibungen Grundstücke VV allgemeiner..				-1.00	
3300.10	Planmässige Abschreibungen Strassen / Verkehrswege VV..	41'743.00	59'849		41'594.00	
3300.20	Planmässige Abschreibungen Wasserbau VV allgemeiner ..	5'410.00	3'600		5'410.00	
3300.31	Planmässige Abschreibungen übrige Tiefbauten VV Eigen..	208'496.00	243'748		223'434.99	
3300.40	Planmässige Abschreibungen Hochbauten VV allgemeiner ..	55'956.00	43'891		55'956.00	
3300.41	Planmässige Abschreibungen Hochbauten VV Eigenwirtsch..	7'051.00	7'049		7'051.00	
3300.60	Planmässige Abschreibungen Mobilien VV	6'969.00			6'969.00	
3300.61	Planmässige Abschreibungen Mobilien VV Eigenwirtschaft..		29'150			

Erfolgsrechnung

Rechnung / 28.04.2017

1.1.2016 - 31.12.2016

Erfolgsrechnung Artengliederung		Rechnung 2016		Budget 2016	Rechnung 2015	
		Aufwand	Aufwand	Ertrag	Aufwand	Ertrag
332	Abschreibungen Immaterielle Anlagen	9'378.00	9'377		9'378.00	
3320	Planmässige Abschreibungen imm. Anlagen	9'378.00	9'377		9'378.00	
3320.90	Planmässige Abschreibungen übrige immaterielle Anlagen ..	9'378.00	9'377		9'378.00	
34	Finanzaufwand	14'421.89	22'100		23'660.65	
340	Zinsaufwand	14'421.89	20'100		15'685.50	
3401	Verzinsung kurzfristige Finanzverbind.	3'703.85			467.45	
3401.00	Verzinsung kurzfristige Finanzverbindlichkeiten	3'703.85			467.45	
3406	Verzinsung langfristige Finanzverbind.	10'717.30	20'000		15'170.70	
3406.00	Verzinsung langfristige Finanzverbindlichkeiten	10'717.30	20'000		15'170.70	
3409	Übrige Passivzinsen	0.74	100		47.35	
3409.00	Übrige Passivzinsen	0.74	100		47.35	
343	Liegenschaftenaufwand Finanzvermögen		2'000		7'975.15	
3430	Baulicher Unterhalt Liegenschaften FV				4'357.85	
3430.40	Baulicher Unterhalt Gebäude FV				4'357.85	
3431	Nicht baulicher Unterhalt Liegensch. FV		1'800		3'097.75	
3431.00	Nicht baulicher Liegenschaftenerhaltung durch Dritte		1'800		3'097.75	
3439	Übriger Liegenschaftsaufwand FV		200		519.55	
3439.40	Sachversicherungsprämien		200			
3439.50	Dienstleistungen Dritter				283.80	
3439.90	Übriger Liegenschaftsaufwand FV				235.75	
35	Einlagen in Fonds und Spezialfinanz.	332'581.53	158'814		314'738.18	
351	Einlagen in Fonds + SpezFina im EK	332'581.53	158'814		314'738.18	
3510	Einlagen in Spezialfinanzierungen des EK	332'581.53	158'814		314'738.18	

Erfolgsrechnung

Rechnung / 28.04.2017

1.1.2016 - 31.12.2016

Erfolgsrechnung Artengliederung		Rechnung 2016		Budget 2016	Rechnung 2015	
		Aufwand	Aufwand	Ertrag	Aufwand	Ertrag
3510.00	Einlage in Spezialfinanzierung des EK	332'581.53	158'814		314'738.18	
36	Transferaufwand	1'955'060.49	1'653'670		1'725'407.23	
360	Ertragsanteile an Dritte	32'826.71	30'950		33'059.85	
3601	... an Kantone und Konkordate	31'955.65	29'250		31'380.40	
3601.00	Ertragsanteile an Kantone und Konkordate	31'955.65	29'250		31'380.40	
3602	Ertragsanteile an Gemeinden	871.06	1'700		1'679.45	
3602.00	Ertragsanteile an Gemeinden	871.06	1'700		1'679.45	
361	Entschädigungen an Gemeinwesen	196'850.45	219'950		199'055.70	
3611	... an den Kanton		1'150			
3611.00	Entschädigungen an Kanton		1'150			
	... an Gemeinden	196'850.45	218'800		199'055.70	
3612.00	Entschädigungen an Gemeinden und Gemeindezweckverb..	196'850.45	218'800		199'055.70	
363	Beiträge an Gemeinwesen und Dritte	1'725'383.33	1'402'770		1'493'291.68	
3631	... an den Kanton	298'066.65	309'300		352'324.60	
3631.00	Beiträge an Kantone und Konkordate	135'078.00	136'300		194'303.00	
3631.10	Prämienverbilligungsbeiträge an Kanton	147'558.15	158'000		144'696.75	
3631.11	Gemeindeanteil an Verlustscheineinforderungen	15'430.50	15'000		13'324.85	
3632	... an Gemeinden und Gemeindezweckverb	41'596.45	38'900		38'186.00	
3632.00	Beiträge an Gemeinden und Gemeindezweckverbände	41'596.45	38'900		38'186.00	
3634	... an öffentliche Unternehmungen	32'500.00	32'500		32'500.00	
3634.00	Beiträge an öffentliche Unternehmungen	32'500.00	32'500		32'500.00	
3635	... an private Unternehmungen	5'543.57	15'000		23'347.89	
3635.02	Beiträge an Langzeitpflege an private Institutionen	2'213.62			1'293.44	
3635.10	Kosten Aufhebung Prämienausstände	3'329.95	15'000		9'616.95	
3635.11	Beiträge an Krankenkassen aufgrund von Verlustscheinen				12'437.50	

Erfolgsrechnung

Rechnung / 28.04.2017

1.1.2016 - 31.12.2016

Erfolgsrechnung Artengliederung		Rechnung 2016		Budget 2016	Rechnung 2015	
		Aufwand	Aufwand	Ertrag	Aufwand	Ertrag
3636	... an private Organis ohne Erwerbszweck	283'628.55	299'370		170'235.20	
3636.00	Beiträge an private Organisationen ohne Erwerbszweck	30'800.55	33'370		37'795.20	
3636.01	Beiträge an private Institutionen	138'014.00	152'000		132'440.00	
3636.02	Beiträge an Langzeitpflege Spitex	114'814.00	114'000			
3637	... an private Haushalte	1'064'048.11	707'700		876'697.99	
3637.00	Beiträge an private Haushalte	148'702.85	83'344		161'669.23	
3637.05	Unterstützungen an Ortsbürger	55'516.55	11'274		38'858.55	
3637.10	Beiträge an Thurgauerbürger	216'754.00	232'481		157'983.60	
3637.20	Unterstützungen an übrige Schweizerbürger	498'076.08	260'367		398'092.26	
3637.30	Unterstützung an Ausländer	62'538.95	47'884		48'903.40	
3637.40	Beiträge an Asylsuchende	82'459.68			71'190.95	
3637.70	Beiträge an Asylbewerber		72'350			
37	Durchlaufende Beiträge	87'223.50	56'200		70'602.45	
370	Durchlaufende Beiträge	87'223.50	56'200		70'602.45	
3701	an den Kanton	23'200.00	16'000		24'000.00	
3701.00	Durchlaufende Beträge an Kanton und Konkordate	23'200.00	16'000		24'000.00	
3702	an Gemeinden und Gemeindeverbände	53'334.00	30'000		27'222.00	
3702.00	Durchlaufende Beiträge an Gemeinden und Gemeindeverb..	53'334.00	30'000		27'222.00	
3707	an private Haushalte	10'689.50	10'200		19'380.45	
3707.00	Durchlaufende Beiträge an private Haushalte	10'689.50	10'200		19'380.45	
39	Interne Verrechnungen	114'158.72	123'306		134'631.45	
392	Interne Verrechnungen von Pacht, Mieten, Benützungskosten	28'050.90	28'008		28'007.65	
3920	iV von Pacht, Mieten, Benützungskosten	28'050.90	28'008		28'007.65	
3920.00	Interne Verrechnung von Pacht, Mieten, Benützungskosten	28'050.90	28'008		28'007.65	
393	Interne Verrechnungen von Betriebs- und Verwaltungs..	70'859.82	80'188		82'631.25	

Erfolgsrechnung

Rechnung / 28.04.2017

1.1.2016 - 31.12.2016

Erfolgsrechnung Artengliederung		Rechnung 2016		Budget 2016	Rechnung 2015	
		Aufwand	Aufwand	Ertrag	Aufwand	Ertrag
3930	iV von Betriebs- und Verwaltungskosten	70'859.82	80'188		82'631.25	
3930.00	Interne Verrechnung von Betriebs- und Verwaltungskosten	70'859.82	80'188		82'631.25	
394	Interne Verrechnungen von Kalk.Zinsen und Finanzauf..	15'248.00	15'110		23'992.55	
3940	iV von kalk.Zinsen und Finanzaufwand	15'248.00	15'110		23'992.55	
3940.00	Interne Verrechnung von kalk. Zinsen und Finanzaufwand	15'248.00	15'110		23'992.55	
4	Ertrag			5'279'922		5'341'943.87
40	Fiskalertrag			1'649'040		1'524'119.05
400	Direkte Steuern natürliche Personen			1'497'040		1'365'079.05
4000	Einkommenssteuern natürliche Personen			1'382'040		1'162'395.60
4000.00	Einkommenssteuern natürliche Personen Rechnungsjahr		1'242'996.80	1'327'040		1'119'148.65
4000.10	Einkommenssteuern natürliche Personen früherer Jahre		36'311.25	55'000		43'246.95
4001	Vermögenssteuern natürliche Personen			113'000		131'150.80
4001.00	Vermögenssteuern natürliche Personen Rechnungsjahr		116'090.20	100'000		99'510.85
4001.10	Vermögenssteuern natürliche Personen früherer Jahre		36'968.60	13'000		31'639.95
4002	Quellensteuern natürliche Personen			2'000		71'532.65
4002.00	Quellensteuern natürliche Personen		98'997.75	2'000		71'532.65
401	Direkte Steuern juristische Personen			37'000		40'084.00
4010	Gewinnsteuern juristische Personen			37'000		40'084.00
4010.00	Gewinnsteuern juristische Personen Rechnungsjahr		30'148.55	25'000		21'095.35
4010.10	Gewinnsteuern juristische Personen früherer Jahre		60'447.05	12'000		18'988.65
403	Besitz- und Aufwandsteuern			115'000		118'956.00
4030	Strassenverkehrssteuern			100'000		103'666.00
4030.00	Strassenverkehrssteuern		106'296.00	100'000		103'666.00

Erfolgsrechnung

1.1.2016 - 31.12.2016

Rechnung / 28.04.2017

Erfolgsrechnung Artengliederung		Rechnung 2016		Budget 2016		Rechnung 2015	
		Aufwand	Aufwand	Ertrag	Aufwand	Ertrag	
4033	Hundetaxen		17'220.00	15'000			15'290.00
4033.00	Hundesteuern		17'220.00	15'000			15'290.00
41	Regalien und Konzessionen		16'291.10	17'850			17'852.25
410	Regalien		16'291.10	17'850			17'852.25
4100	Regalien		16'291.10	17'850			17'852.25
4100.01	Jagdgesellschaft und angrenzende Gemeinden		14'291.10	15'850			15'852.25
4100.02	Pächter und angrenzende Gemeinden		2'000.00	2'000			2'000.00
42	Entgelte		2'943'001.52	2'627'529			2'714'811.51
421	Gebühren für Amtshandlungen		51'162.40	57'500			56'251.40
4210	Gebühren für Amtshandlungen		51'162.40	57'500			56'251.40
4210.00	Gebühren für Amtshandlungen		32'312.40	37'500			36'571.40
4210.01	Baubewilligungsgebühren		18'850.00	20'000			17'880.00
4210.02	Einbürgerungsgebühren						1'800.00
424	Benützungsgebühren und Dienstleistungen		636'343.41	659'300			664'089.46
4240	Benützungsgebühren und Dienstleistungen		636'343.41	659'300			664'089.46
4240.00	Benützungsgebühren und Dienstleistungen		629'359.41	631'300			656'815.46
4240.11	Kehrichtgebühren		6'849.00	28'000			7'104.00
4240.14	Häckselgebühren		135.00				170.00
425	Erlös aus Verkäufen		1'689'538.79	1'525'850			1'522'683.40
4250	Verkäufe		1'689'538.79	1'525'850			1'522'683.40
4240.51	Netznutzung Haushalte		568'974.12	558'894			553'626.18
4240.52	Netznutzung Gewerbe		86'900.08	73'206			88'083.65
4240.53	Netznutzung Industrie		119'835.48	46'060			46'283.72
4240.54	Netznutzung Temporäranschlüsse		42'273.90	6'000			15'542.28
4240.55	Netznutzung Strassenbeleuchtung			4'000			
4240.75	Swissgrid Systemdienstleistungen (SDL)		47'934.96	42'960			49'713.52
4240.76	Swissgrid kostendeckende Einspeisevergütung (KEV)		138'318.99	124'040			101'214.79

Erfolgsrechnung

Rechnung / 28.04.2017

1.1.2016 - 31.12.2016

Erfolgsrechnung Artengliederung		Rechnung 2016	Budget 2016	Rechnung 2015
		Aufwand	Aufwand Ertrag	Aufwand Ertrag
4250.00	Verkäufe	61'940.00	53'000	80'023.80
4250.61	Stromverkauf Haushalte	433'111.78	480'200	456'711.14
4250.62	Stromverkauf Gewerbe	62'503.86	59'290	67'267.23
4250.63	Stromverkauf Industrie	102'852.40	60'200	49'222.26
4250.64	Stromverkauf Temporäranschlüsse	13'481.80	1'500	5'180.76
4250.65	Stromverkauf Strassenbeleuchtung		4'000	
4250.73	Stromverkauf erneuerbare Energie	11'411.42	12'500	9'814.07
426	Rückerstattungen	557'973.46	383'879	471'227.25
4260	Rückerstattungen Dritter	557'973.46	383'879	471'227.25
4260.00	Rückerstattungen Dritter	79'597.71	45'300	75'750.40
4260.01	Rückerstattungen Betriebskosten	7'777.05	6'000	6'185.40
4260.05	Rückerstattungen von Versicherungen	3'947.85		
4260.21	Rückerstattung säumiger Prämienzahler		7'500	
4260.22	Übrige Rückerstattungen Dritter			245.60
4260.32	Rückerstattungen Sachversicherungsprämien	231.00		231.00
4260.51	Rückvergütungen von Thurgauerbürgern	154'418.35	180'532	121'405.70
4260.52	Rückvergütungen von übrigen Schweizerbürgern	265'283.75	132'466	253'829.70
4260.53	Rückvergütungen von Ausländern	46'717.75	12'081	13'579.45
427	Bussen	110.00	1'000	550.00
4270	Bussen	110.00	1'000	550.00
4270.00	Bussen	110.00	1'000	550.00
429	Übrige Entgelte	7'873.46		10.00
4290	Übrige Entgelte	7'873.46		10.00
4290.00	Übrige Entgelte	7'873.46		10.00
44	Finanzertrag	83'388.00	91'220	88'289.93
440	Zinsertrag	2'579.00	5'800	1'357.28
4400	Zinsen flüssige Mittel	147.10	100	167.03
4400.00	Zinsen flüssige Mittel	147.10	100	167.03

Erfolgsrechnung

Rechnung / 28.04.2017

1.1.2016 - 31.12.2016

Erfolgsrechnung Artengliederung		Rechnung 2016		Budget 2016		Rechnung 2015	
		Aufwand		Aufwand	Ertrag	Aufwand	Ertrag
4401	Zinsen Forderungen und Kontokorrente		2'431.90		5'550		1'190.25
4401.00	Zinsen Forderungen und Kontokorrente		132.20				176.80
4401.01	Zinsen auf Steuerforderungen		2'295.60		5'500		1'008.80
4401.03	Zinsen auf Depotguthaben		4.10				4.65
4401.04	Zinsen auf anderen Forderungen				50		
4402	Zinsen kurzfristige Finanzanlagen				150		
4402.00	Zinsen kurzfristige Finanzanlagen				150		
441	Realisierte Gewinne FV						3'680.00
4411	Gewinn aus Verkäufen von Sachanlagen FV						3'680.00
4411.00	Gewinne aus Verkäufen von Grundstücken FV						3'680.00
443	Liegenschaftsertrag FV		2'400.00		25'320		26'282.65
4430	Pacht- und Mietzinse Liegenschaften FV		2'400.00		23'520		23'520.00
4430.01	Mietzinse		2'400.00		23'520		23'520.00
4439	Übriger Liegenschaftenertrag FV				1'800		2'762.65
4439.01	Rückerstattungen Raumnebenkosten				1'800		2'762.65
447	Liegenschaftenertrag VV		78'409.00		60'100		56'970.00
4470	Pacht- und Mietzinse Liegenschaften VV		78'409.00		60'100		56'970.00
4470.00	Pacht- und Mietzinse Liegenschaften VV		57'289.00		60'100		56'970.00
4470.01	Mietzinse		21'120.00				
45	Entnahmen aus Fonds und Spezialfinanzierung				29'836		3'591.73
451	Entnahmen aus Fonds+Spezfina im EK				29'836		3'591.73
4510	Entnahmen aus SpezFina des EK				29'836		3'591.73
4510.00	Entnahmen aus Spezialfinanzierungen des EK				29'836		3'591.73
46	Transferertrag		764'843.55		684'941		788'045.50

Erfolgsrechnung

Rechnung / 28.04.2017

1.1.2016 - 31.12.2016

Erfolgsrechnung Artengliederung		Rechnung 2016	Budget 2016	Rechnung 2015
		Aufwand	Aufwand Ertrag	Aufwand Ertrag
460	Anteil an Erträgen	243'388.15	210'600	271'351.85
4601	Anteil an Kantonserträgen und Konkordaten	196'618.15	165'600	225'021.85
4601.01	Liegenschaftensteuern	105'487.10	100'000	100'606.50
4601.01	Grundstückgewinnsteuer	90'549.05	65'000	123'833.35
4601.11	Alkohol- und Wirtepatente	582.00	600	582.00
4604	Anteile an Erträgen öffentlicher Unternehmungen	46'770.00	45'000	46'330.00
4604.00	Anteile an Erträgen öffentlicher Unternehmungen	46'770.00	45'000	46'330.00
461	Entschädigungen von Gemeinwesen	228'627.30	216'625	222'254.25
4611	Entschädigung vom Kanton	133'816.00	153'625	134'263.55
4611.00	Entschädigungen von Kanton	133'816.00	153'625	134'263.55
4612	Entschädigung von Gemeinden + Gemeindeverbänden	94'811.30	63'000	87'990.70
4612.00	Entschädigungen von Gemeinden und Gemeindezweckver..	94'811.30	63'000	87'990.70
462	Finanz- und Lastenausgleich	166'560.00	113'285	158'152.00
4621	Finanz- und Lastenausgleich von Kantonen und Konko..	166'560.00	113'285	158'152.00
4621.50	Finanzausgleichsbeiträge vom Kanton	166'560.00	113'285	158'152.00
463	Beiträge von Gemeinwesen und Dritten	125'827.90	144'431	135'785.00
4631	Beiträge vom Kanton	3'243.15	17'999	16'448.35
4631.00	Staatsbeiträge	3'243.15	17'999	16'448.35
4632	Beiträge von Gemeinden und Gemeindeverbänden	25'000.00	25'000	25'000.00
4632.00	Beiträge von Gemeinden und Gemeindezweckverbänden	25'000.00	25'000	25'000.00
4637	Beiträge von privaten Haushalten	97'584.75	101'432	94'336.65
4637.00	Beiträge von privaten Haushalten	97'584.75	101'432	94'336.65
469	Übriger Transferertrag	440.20		502.40

Erfolgsrechnung

Rechnung / 28.04.2017

1.1.2016 - 31.12.2016

Erfolgsrechnung Artengliederung		Rechnung 2016	Budget 2016	Rechnung 2015
		Aufwand	Aufwand Ertrag	Aufwand Ertrag
4699	Rückverteilungen			502.40
4699.10	Rückverteilung CO2-Abgabe	440.20		502.40
47	Durchlaufende Beiträge	87'223.50	56'200	70'602.45
470	Durchlaufende Beiträge	87'223.50	56'200	70'602.45
4700	Durchlaufende Beiträge vom Bund	53'334.00	30'000	27'222.00
4701.00	Durchlaufende Beiträge vom Kanton	53'334.00	30'000	27'222.00
4707	Durchlaufende Beiträge von privaten Haushalten	33'889.50	26'200	43'380.45
4707.00	Durchlaufende Beiträge von privaten Haushalten	10'689.50	10'200	19'380.45
4707.01	an Kanton weiterzuleitende Schutzraumersatzabgaben	23'200.00	16'000	24'000.00
49	Interne Verrechnungen	114'158.72	123'306	134'631.45
492	Interne Verrechnungen von Pacht, Mieten, Benützungsk.	28'050.90	28'008	28'007.65
4920	Int.Verr von Pacht,Mieten, Benützungsko.	28'050.90	28'008	28'007.65
4920.00	Interne Verrechnung von Pacht, Mieten, Benützungskosten	28'050.90	28'008	28'007.65
493	Interne Verrechnungen von Betriebs- und Verwaltungs..	70'859.82	80'188	82'631.25
4930	Int.Verr von Betriebs-+Verwaltungskosten	70'859.82	80'188	82'631.25
4930.00	Interne Verrechnung von Betriebs- und Verwaltungskosten	70'859.82	80'188	82'631.25
494	Interne Verrechnungen von Kalk.Zinsen und Finanzauf..	15'248.00	15'110	23'992.55
4940	Int.Verr von kalk.Zinsen und Finanzaufw.	15'248.00	15'110	23'992.55
4940.00	Interne Verrechnung von kalk. Zinsen und Finanzaufwand	15'248.00	15'110	23'992.55
9	Abschlusskonten	70'440.43		11'349.35
9	Abschluss Erfolgsrechnung	70'440.43		11'349.35
900	Abschluss allgemeiner Haushalt	70'440.43		11'349.35

Erfolgsrechnung

Rechnung / 28.04.2017

1.1.2016 - 31.12.2016

Erfolgsrechnung Artengliederung		Rechnung 2016		Budget 2016		Rechnung 2015	
		Aufwand	Aufwand	Ertrag	Aufwand	Ertrag	
9000	Ertragsüberschuss Erfolgsrechnung	70'440.43					
9000.00	Ertragsüberschuss	70'440.43					
9001	Aufwandüberschuss Erfolgsrechnung						11'349.35
9001.00	Aufwandüberschuss						11'349.35

Ergebnis - Gemeinde ohne Spezialfinanzierung

Rechnung / 28.04.2017

1.1.2016 - 31.12.2016

Erfolgs- und Finanzierungsausweis		Rechnung 2016	Budget 2016	Rechnung 2015
ERFOLGSRECHNUNG				
Betrieblicher Aufwand				
30	Personalaufwand	680'089.59	692'554	615'226.91
31	Sach- und übriger Betriebsaufwand	535'746.16	577'225	649'100.34
33	Abschreibungen Verwaltungsvermögen	114'046.00	116'717	113'896.00
35	Einlagen in Fonds und Spezialfinanzierungen	0.00	0	0.00
36	Transferaufwand	1'788'030.74	1'472'470	1'560'008.83
37	Durchlaufende Beiträge	87'223.50	56'200	70'602.45
	Total Betrieblicher Aufwand	3'205'135.99	2'915'166	3'008'834.53
Betrieblicher Ertrag				
40	Fiskalertrag	1'745'476.20	1'649'040	1'524'119.05
41	Regalien und Konzessionen	16'291.10	17'850	17'852.25
42	Entgelte	660'586.21	483'879	587'943.95
43	Verschiedene Erträge	0.00	0	0.00
45	Entnahmen aus Fonds und Spezialfinanzierungen	0.00	0	0.00
46	Transferertrag	669'175.45	609'941	692'793.40
47	Durchlaufende Beiträge	87'223.50	56'200	70'602.45
	Total Betrieblicher Ertrag	3'178'752.46	2'816'910	2'893'311.10
	Ergebnis aus betrieblicher Tätigkeit	-26'383.53	-98'256	-115'523.43
34	Finanzaufwand	14'421.89	22'100	23'660.65
44	Finanzertrag	83'388.00	91'220	88'289.93
	Ergebnis aus Finanzierung	68'966.11	69'120	64'629.28
	Operatives Ergebnis	42'582.58	-29'136	-50'894.15
38	Ausserordentlicher Aufwand	0.00	0	0.00
48	Ausserordentlicher Ertrag	0.00	0	0.00
	Ausserordentliches Ergebnis	0.00	0	0.00
	Gesamtergebnis Erfolgsrechnung	42'582.58	-29'136	-50'894.15
	(+ = Ertragsüberschuss / - = Aufwandüberschuss)			

Ergebnis - Gemeinde ohne Spezialfinanzierung

Rechnung / 28.04.2017

1.1.2016 - 31.12.2016

Erfolgs- und Finanzierungsausweis		Rechnung 2016	Budget 2016	Rechnung 2015
INVESTITIONSRECHNUNG				
Investitionsausgaben				
50	Total Sachanlagen	272'350.55	526'650	162'840.95
51	Total Investitionen auf Rechnung Dritter	0.00	0	104'001.35
52	Total Immaterielle Anlagen	15'771.00	0	0.00
54	Total Darlehen	0.00	0	0.00
55	Total Beteiligungen und Grundkapitalien	0.00	0	0.00
56	Total Eigene Investitionsbeiträge	0.00	0	0.00
58	Total Ausserordentliche Investitionen	0.00	0	0.00
	Total Investitionsausgaben	288'121.55	526'650	266'842.30
Investitionseinnahmen				
60	Übertragung von Sachanlagen in das Finanzvermögen	0.00	0	0.00
61	Rückerstattungen	0.00	0	104'001.35
62	Abgang immaterielle Anlagen	0.00	0	0.00
63	Investitionsbeiträge	0.00	21'700	36'772.10
64	Rückzahlung von Darlehen	0.00	0	0.00
65	Übertragung von Beteiligungen	0.00	0	0.00
66	Rückzahlung eigener Investitionsbeiträge	0.00	0	0.00
68	Ausserordentliche Investitionseinnahmen	0.00	0	0.00
	Total Investitionseinnahmen	0.00	21'700	140'773.45
	Ergebnis Investitionsrechnung	-288'121.55	-504'950	-126'068.85
	Selbstfinanzierung	156'628.58	87'581	63'001.85
	Finanzierungsergebnis	-131'492.97	-417'369	-63'067.00
	(+ = Finanzierungsüberschuss / - = Finanzierungsfehlbetrag)			

Ergebnis - Wasserwerk

1.1.2016 - 31.12.2016

Rechnung /28.04.2017

Erfolgs- und Finanzierungsausweis		Rechnung 2016	Budget 2016	Rechnung 2015
ERFOLGSRECHNUNG				
Betrieblicher Aufwand				
30	Personalaufwand	27'791.46	28'904	14'753.19
31	Sach- und übriger Betriebsaufwand	68'056.47	87'100	90'325.62
33	Abschreibungen Verwaltungsvermögen	60'448.00	81'359	64'271.98
35	Einlagen in Fonds und Spezialfinanzierungen	78'004.16	63'338	101'973.10
36	Transferaufwand	0.00	0	0.00
37	Durchlaufende Beiträge	0.00	0	0.00
	Total Betrieblicher Aufwand	234'300.09	260'701	271'323.89
Betrieblicher Ertrag				
40	Fiskalertrag	0.00	0	0.00
41	Regalien und Konzessionen	0.00	0	0.00
42	Entgelte	244'715.24	271'800	285'069.69
43	Verschiedene Erträge	0.00	0	0.00
45	Entnahmen aus Fonds und Spezialfinanzierungen	0.00	0	0.00
46	Transferertrag	0.00	0	0.00
47	Durchlaufende Beiträge	0.00	0	0.00
	Total Betrieblicher Ertrag	244'715.24	271'800	285'069.69
	Ergebnis aus betrieblicher Tätigkeit	10'415.15	11'099	13'745.80
34	Finanzaufwand	0.00	0	0.00
44	Finanzertrag	0.00	0	0.00
	Ergebnis aus Finanzierung	0.00	0	0.00
	Operatives Ergebnis	10'415.15	11'099	13'745.80
38	Ausserordentlicher Aufwand	0.00	0	0.00
48	Ausserordentlicher Ertrag	0.00	0	0.00
	Ausserordentliches Ergebnis	0.00	0	0.00
	Gesamtergebnis Erfolgsrechnung	10'415.15	11'099	13'745.80
	(+ = Ertragsüberschuss / - = Aufwandüberschuss)			

Ergebnis - Wasserwerk

Rechnung /28.04.2017

1.1.2016 - 31.12.2016

Erfolgs- und Finanzierungsausweis		Rechnung 2016	Budget 2016	Rechnung 2015
INVESTITIONSRECHNUNG				
Investitionsausgaben				
50	Sachanlagen	379'048.80	489'600	172'690.12
51	Investitionsn auf Rechnung Dritter	0.00	0	30'684.20
52	Immaterielle Anlagen	0.00	0	0.00
54	Darlehen	0.00	0	0.00
55	Beteiligungen, Grundkapitalien	0.00	0	0.00
56	Eigene Investitionsbeiträge	0.00	0	0.00
58	Ausserordentliche Investitionen	0.00	0	0.00
	Total Investitionsausgaben	379'048.80	489'600	203'374.32
Investitionseinnahmen				
60	Übertragung von Sachanlagen in das Finanzvermögen	0.00	0	0.00
61	Rückerstattungen	41'912.05	0	42'441.77
62	Abgang immaterielle Anlagen	0.00	0	0.00
63	Investitionsbeiträge	141'468.54	77'000	93'670.74
64	Rückzahlung von Darlehen	0.00	0	0.00
65	Übertragung von Beteiligungen	0.00	0	0.00
66	Rückzahlung eigener Investitionsbeiträge	0.00	0	0.00
68	Ausserordentliche Investitionseinnahmen	0.00	0	0.00
	Total Investitionseinnahmen	183'380.59	77'000	136'112.51
	Ergebnis Investitionsrechnung	-195'668.21	-412'600	-67'261.81
	Selbstfinanzierung	148'867.31	155'796	179'990.88
	Finanzierungsergebnis	-46'800.90	-256'804	112'729.07
	(+ = Finanzierungsüberschuss / - = Finanzierungsfehlbetrag)			

Ergebnis - Abwasserbeseitigung

1.1.2016 - 31.12.2016

Rechnung /28.04.2017

Erfolgs- und Finanzierungsausweis		Rechnung 2016	Budget 2016	Rechnung 2015
ERFOLGSRECHNUNG				
Betrieblicher Aufwand				
30	Personalaufwand	14'395.58	17'316	12'013.67
31	Sach- und übriger Betriebsaufwand	89'157.25	58'500	23'756.47
33	Abschreibungen Verwaltungsvermögen	-2'795.00	1'738	2'657.00
35	Einlagen in Fonds und Spezialfinanzierungen	53'793.74	38'902	115'890.39
36	Transferaufwand	166'875.25	181'200	164'384.75
37	Durchlaufende Beiträge	0.00	0	0.00
	Total Betrieblicher Aufwand	321'426.82	297'656	318'702.28
Betrieblicher Ertrag				
40	Fiskalertrag	0.00	0	0.00
41	Regalien und Konzessionen	0.00	0	0.00
42	Entgelte	323'300.67	300'000	322'632.63
43	Verschiedene Erträge	0.00	0	0.00
45	Entnahmen aus Fonds und Spezialfinanzierungen	0.00	0	0.00
46	Transferertrag	0.00	0	0.00
47	Durchlaufende Beiträge	0.00	0	0.00
	Total Betrieblicher Ertrag	323'300.67	300'000	322'632.63
	Ergebnis aus betrieblicher Tätigkeit	1'873.85	2'344	3'930.35
34	Finanzaufwand	0.00	0	0.00
44	Finanzertrag	0.00	0	0.00
	Ergebnis aus Finanzierung	0.00	0	0.00
	Operatives Ergebnis	1'873.85	2'344	3'930.35
38	Ausserordentlicher Aufwand	0.00	0	0.00
48	Ausserordentlicher Ertrag	0.00	0	0.00
	Ausserordentliches Ergebnis	0.00	0	0.00
	Gesamtergebnis Erfolgsrechnung	1'873.85	2'344	3'930.35
	(+ = Ertragsüberschuss / - = Aufwandüberschuss)			

Ergebnis - Abwasserbeseitigung

Rechnung /28.04.2017

1.1.2016 - 31.12.2016

Erfolgs- und Finanzierungsausweis		Rechnung 2016	Budget 2016	Rechnung 2015
INVESTITIONSRECHNUNG				
Investitionsausgaben				
50	Sachanlagen	910.70	0	343'235.01
51	Investitionsn auf Rechnung Dritter	0.00	0	67'020.89
52	Immaterielle Anlagen	0.00	0	0.00
54	Darlehen	0.00	0	0.00
55	Beteiligungen, Grundkapitalien	0.00	0	0.00
56	Eigene Investitionsbeiträge	0.00	0	0.00
58	Ausserordentliche Investitionen	0.00	0	0.00
	Total Investitionsausgaben	910.70	0	410'255.90
Investitionseinnahmen				
60	Übertragung von Sachanlagen in das Finanzvermögen	0.00	0	0.00
61	Rückerstattungen	0.00	0	65'077.29
62	Abgang immaterielle Anlagen	0.00	0	0.00
63	Investitionsbeiträge	174'450.29	40'000	62'039.91
64	Rückzahlung von Darlehen	0.00	0	0.00
65	Übertragung von Beteiligungen	0.00	0	0.00
66	Rückzahlung eigener Investitionsbeiträge	0.00	0	0.00
68	Ausserordentliche Investitionseinnahmen	0.00	0	0.00
	Total Investitionseinnahmen	174'450.29	40'000	127'117.20
	Ergebnis Investitionsrechnung	173'539.59	40'000	-283'138.70
	Selbstfinanzierung	52'872.59	42'984	122'477.74
	Finanzierungsergebnis	226'412.18	82'984	-160'660.96
	(+ = Finanzierungsüberschuss / - = Finanzierungsfehlbetrag)			

Ergebnis - Abfallwirtschaft

Rechnung /28.04.2017

1.1.2016 - 31.12.2016

		Rechnung 2016	Budget 2016	Rechnung 2015
ERFOLGSRECHNUNG				
Betrieblicher Aufwand				
30	Personalaufwand	18'124.98	23'307	11'316.84
31	Sach- und übriger Betriebsaufwand	65'239.97	64'000	63'948.53
33	Abschreibungen Verwaltungsvermögen	0.00	0	0.00
35	Einlagen in Fonds und Spezialfinanzierungen	4'227.00	0	11'187.91
36	Transferaufwand	0.00	0	0.00
37	Durchlaufende Beiträge	0.00	0	0.00
	Total Betrieblicher Aufwand	87'591.95	87'307	86'453.28
Betrieblicher Ertrag				
40	Fiskalertrag	0.00	0	0.00
41	Regalien und Konzessionen	0.00	0	0.00
42	Entgelte	67'516.50	87'000	67'066.48
43	Verschiedene Erträge	0.00	0	0.00
45	Entnahmen aus Fonds und Spezialfinanzierungen	0.00	2'402	0.00
46	Transferertrag	21'684.00	0	21'288.00
47	Durchlaufende Beiträge	0.00	0	0.00
	Total Betrieblicher Ertrag	89'200.50	89'402	88'354.48
	Ergebnis aus betrieblicher Tätigkeit	1'608.55	2'095	1'901.20
34	Finanzaufwand	0.00	0	0.00
44	Finanzertrag	0.00	0	0.00
	Ergebnis aus Finanzierung	0.00	0	0.00
	Operatives Ergebnis	1'608.55	2'095	1'901.20
38	Ausserordentlicher Aufwand	0.00	0	0.00
48	Ausserordentlicher Ertrag	0.00	0	0.00
	Ausserordentliches Ergebnis	0.00	0	0.00
	Gesamtergebnis Erfolgsrechnung	1'608.55	2'095	1'901.20
	(+ = Ertragsüberschuss / - = Aufwandüberschuss)			

Ergebnis - Abfallwirtschaft

Rechnung /28.04.2017

1.1.2016 - 31.12.2016

	Rechnung 2016	Budget 2016	Rechnung 2015	
INVESTITIONSRECHNUNG				
Investitionsausgaben				
50	Sachanlagen	0.00	0	0.00
51	Investitionsn auf Rechnung Dritter	0.00	0	0.00
52	Immaterielle Anlagen	0.00	0	0.00
54	Darlehen	0.00	0	0.00
55	Beteiligungen, Grundkapitalien	0.00	0	0.00
56	Eigene Investitionsbeiträge	0.00	0	0.00
58	Ausserordentliche Investitionen	0.00	0	0.00
	Total Investitionsausgaben	0.00	0	0.00
Investitionseinnahmen				
60	Übertragung von Sachanlagen in das Finanzvermögen	0.00	0	0.00
61	Rückerstattungen	0.00	0	0.00
62	Abgang immaterielle Anlagen	0.00	0	0.00
63	Investitionsbeiträge	0.00	0	0.00
64	Rückzahlung von Darlehen	0.00	0	0.00
65	Übertragung von Beteiligungen	0.00	0	0.00
66	Rückzahlung eigener Investitionsbeiträge	0.00	0	0.00
68	Ausserordentliche Investitionseinnahmen	0.00	0	0.00
	Total Investitionseinnahmen	0.00	0	0.00
	Ergebnis Investitionsrechnung	0.00	0	0.00
	Selbstfinanzierung	5'835.55	-307	13'089.11
	Finanzierungsergebnis	5'835.55	-307	13'089.11
	(+ = Finanzierungsüberschuss / - = Finanzierungsfehlbetrag)			

Ergebnis - Elektrizitätswerk /-netz

Rechnung /28.04.2017

1.1.2016 - 31.12.2016

	Rechnung 2016	Budget 2016	Rechnung 2015	
ERFOLGSRECHNUNG				
Betrieblicher Aufwand				
30	Personalaufwand	20'649.82	23'008	21'487.86
31	Sach- und übriger Betriebsaufwand	684'713.23	652'070	585'183.80
33	Abschreibungen Verwaltungsvermögen	163'304.00	196'850	168'967.01
35	Einlagen in Fonds und Spezialfinanzierungen	124'039.74	0	62'009.33
36	Transferaufwand	0.00	0	0.00
37	Durchlaufende Beiträge	0.00	0	0.00
	Total Betrieblicher Aufwand	992'706.79	871'928	837'648.00
Betrieblicher Ertrag				
40	Fiskalertrag	0.00	0	0.00
41	Regalien und Konzessionen	0.00	0	0.00
42	Entgelte	1'005'793.09	857'160	856'819.70
43	Verschiedene Erträge	0.00	0	0.00
45	Entnahmen aus Fonds und Spezialfinanzierungen	0.00	27'434	0.00
46	Transferertrag	0.00	0	0.00
47	Durchlaufende Beiträge	0.00	0	0.00
	Total Betrieblicher Ertrag	1'005'793.09	884'594	856'819.70
	Ergebnis aus betrieblicher Tätigkeit	13'086.30	12'666	19'171.70
34	Finanzaufwand	0.00	0	0.00
44	Finanzertrag	0.00	0	0.00
	Ergebnis aus Finanzierung	0.00	0	0.00
	Operatives Ergebnis	13'086.30	12'666	19'171.70
38	Ausserordentlicher Aufwand	0.00	0	0.00
48	Ausserordentlicher Ertrag	0.00	0	0.00
	Ausserordentliches Ergebnis	0.00	0	0.00
	Gesamtergebnis Erfolgsrechnung	13'086.30	12'666	19'171.70
	(+ = Ertragsüberschuss / - = Aufwandüberschuss)			

Ergebnis - Elektrizitätswerk /-netz

Rechnung /28.04.2017

1.1.2016 - 31.12.2016

	Rechnung 2016	Budget 2016	Rechnung 2015	
INVESTITIONSRECHNUNG				
Investitionsausgaben				
50	Sachanlagen	203'907.79	293'000	250'209.25
51	Investitionsn auf Rechnung Dritter	0.00	0	0.00
52	Immaterielle Anlagen	0.00	0	0.00
54	Darlehen	0.00	0	0.00
55	Beteiligungen, Grundkapitalien	0.00	0	0.00
56	Eigene Investitionsbeiträge	0.00	0	0.00
58	Ausserordentliche Investitionen	0.00	0	0.00
	Total Investitionsausgaben	203'907.79	293'000	250'209.25
Investitionseinnahmen				
60	Übertragung von Sachanlagen in das Finanzvermögen	0.00	0	0.00
61	Rückerstattungen	0.00	0	0.00
62	Abgang immaterielle Anlagen	0.00	0	0.00
63	Investitionsbeiträge	116'000.00	25'000	113'848.42
64	Rückzahlung von Darlehen	0.00	0	0.00
65	Übertragung von Beteiligungen	0.00	0	0.00
66	Rückzahlung eigener Investitionsbeiträge	0.00	0	0.00
68	Ausserordentliche Investitionseinnahmen	0.00	0	0.00
	Total Investitionseinnahmen	116'000.00	25'000	113'848.42
	Ergebnis Investitionsrechnung	-87'907.79	-268'000	-136'360.83
	Selbstfinanzierung	300'430.04	182'082	250'148.04
	Finanzierungsergebnis	212'522.25	-85'918	113'787.21
	(+ = Finanzierungsüberschuss / - = Finanzierungsfehlbetrag)			

Ergebnis - Elektrizitätswerk - Stromhandel/Übriges

Rechnung /28.04.2017

1.1.2016 - 31.12.2016

		Rechnung 2016	Rechnung 2015	
ERFOLGSRECHNUNG				
Betrieblicher Aufwand				
30	Personalaufwand	9'340.32	9'527	9'457.43
31	Sach- und übriger Betriebsaufwand	540'674.47	550'160	580'970.01
33	Abschreibungen Verwaltungsvermögen	0.00	0	0.00
35	Einlagen in Fonds und Spezialfinanzierungen	71'771.47	56'514	0.00
36	Transferaufwand	0.00	0	0.00
37	Durchlaufende Beiträge	0.00	0	0.00
	Total Betrieblicher Aufwand	621'786.26	616'201	590'427.44
Betrieblicher Ertrag				
40	Fiskalertrag	0.00	0	0.00
41	Regalien und Konzessionen	0.00	0	0.00
42	Entgelte	623'361.26	617'690	588'195.46
43	Verschiedene Erträge	0.00	0	0.00
45	Entnahmen aus Fonds und Spezialfinanzierungen	0.00	0	3'591.73
46	Transferertrag	0.00	0	0.00
47	Durchlaufende Beiträge	0.00	0	0.00
	Total Betrieblicher Ertrag	623'361.26	617'690	591'787.19
	Ergebnis aus betrieblicher Tätigkeit	1'575.00	1'489	1'359.75
34	Finanzaufwand	0.00	0	0.00
44	Finanzertrag	0.00	0	0.00
	Ergebnis aus Finanzierung	0.00	0	0.00
	Operatives Ergebnis	1'575.00	1'489	1'359.75
38	Ausserordentlicher Aufwand	0.00	0	0.00
48	Ausserordentlicher Ertrag	0.00	0	0.00
	Ausserordentliches Ergebnis	0.00	0	0.00
	Gesamtergebnis Erfolgsrechnung	1'575.00	1'489	1'359.75
	(+ = Ertragsüberschuss / - = Aufwandüberschuss)			

Ergebnis - Elektrizitätswerk - Stromhandel/Übriges

Rechnung /28.04.2017

1.1.2016 - 31.12.2016

		Rechnung 2016	Rechnung 2015	
INVESTITIONSRECHNUNG				
Investitionsausgaben				
50	Sachanlagen	0.00	0	0.00
51	Investitionsn auf Rechnung Dritter	0.00	0	0.00
52	Immaterielle Anlagen	0.00	0	0.00
54	Darlehen	0.00	0	0.00
55	Beteiligungen, Grundkapitalien	0.00	0	0.00
56	Eigene Investitionsbeiträge	0.00	0	0.00
58	Ausserordentliche Investitionen	0.00	0	0.00
	Total Investitionsausgaben	0.00	0	0.00
Investitionseinnahmen				
60	Übertragung von Sachanlagen in das Finanzvermögen	0.00	0	0.00
61	Rückerstattungen	0.00	0	0.00
62	Abgang immaterielle Anlagen	0.00	0	0.00
63	Investitionsbeiträge	0.00	0	0.00
64	Rückzahlung von Darlehen	0.00	0	0.00
65	Übertragung von Beteiligungen	0.00	0	0.00
66	Rückzahlung eigener Investitionsbeiträge	0.00	0	0.00
68	Ausserordentliche Investitionseinnahmen	0.00	0	0.00
	Total Investitionseinnahmen	0.00	0	0.00
	Ergebnis Investitionsrechnung	0.00	0	0.00
	Selbstfinanzierung	73'346.47	58'003	-2'231.98
	Finanzierungsergebnis	73'346.47	58'003	-2'231.98
	(+ = Finanzierungsüberschuss / - = Finanzierungsfehlbetrag)			

Ergebnis - Strukturverbesserungen

Rechnung /28.04.2017

1.1.2016 - 31.12.2016

		Rechnung 2016	Budget 2016	Rechnung 2015
ERFOLGSRECHNUNG				
Betrieblicher Aufwand				
30	Personalaufwand	3'389.25	3'000	2'607.95
31	Sach- und übriger Betriebsaufwand	88'124.48	82'500	54'312.65
33	Abschreibungen Verwaltungsvermögen	0.00	0	0.00
35	Einlagen in Fonds und Spezialfinanzierungen	745.42	60	23'677.45
36	Transferaufwand	154.50	0	1'013.65
37	Durchlaufende Beiträge	0.00	0	0.00
	Total Betrieblicher Aufwand	92'413.65	85'560	81'611.70
Betrieblicher Ertrag				
40	Fiskalertrag	0.00	0	0.00
41	Regalien und Konzessionen	0.00	0	0.00
42	Entgelte	17'728.55	10'000	7'083.60
43	Verschiedene Erträge	0.00	0	0.00
45	Entnahmen aus Fonds und Spezialfinanzierungen	0.00	0	0.00
46	Transferertrag	73'984.10	75'000	73'964.10
47	Durchlaufende Beiträge	0.00	0	0.00
	Total Betrieblicher Ertrag	91'712.65	85'000	81'047.70
	Ergebnis aus betrieblicher Tätigkeit	-701.00	-560	-564.00
34	Finanzaufwand	0.00	0	0.00
44	Finanzertrag	0.00	0	0.00
	Ergebnis aus Finanzierung	0.00	0	0.00
	Operatives Ergebnis	-701.00	-560	-564.00
38	Ausserordentlicher Aufwand	0.00	0	0.00
48	Ausserordentlicher Ertrag	0.00	0	0.00
	Ausserordentliches Ergebnis	0.00	0	0.00
	Gesamtergebnis Erfolgsrechnung	-701.00	-560	-564.00
	(+ = Ertragsüberschuss / - = Aufwandüberschuss)			

Ergebnis - Strukturverbesserungen

Rechnung /28.04.2017

1.1.2016 - 31.12.2016

	Rechnung 2016	Budget 2016	Rechnung 2015	
INVESTITIONSRECHNUNG				
Investitionsausgaben				
50	Sachanlagen	0.00	0	0.00
51	Investitionsn auf Rechnung Dritter	0.00	0	0.00
52	Immaterielle Anlagen	0.00	0	0.00
54	Darlehen	0.00	0	0.00
55	Beteiligungen, Grundkapitalien	0.00	0	0.00
56	Eigene Investitionsbeiträge	0.00	0	0.00
58	Ausserordentliche Investitionen	0.00	0	0.00
	Total Investitionsausgaben	0.00	0	0.00
Investitionseinnahmen				
60	Übertragung von Sachanlagen in das Finanzvermögen	0.00	0	0.00
61	Rückerstattungen	0.00	0	0.00
62	Abgang immaterielle Anlagen	0.00	0	0.00
63	Investitionsbeiträge	0.00	0	0.00
64	Rückzahlung von Darlehen	0.00	0	0.00
65	Übertragung von Beteiligungen	0.00	0	0.00
66	Rückzahlung eigener Investitionsbeiträge	0.00	0	0.00
68	Ausserordentliche Investitionseinnahmen	0.00	0	0.00
	Total Investitionseinnahmen	0.00	0	0.00
	Ergebnis Investitionsrechnung	0.00	0	0.00
	Selbstfinanzierung	44.42	-500	23'113.45
	Finanzierungsergebnis	44.42	-500	23'113.45
	(+ = Finanzierungsüberschuss / - = Finanzierungsfehlbetrag)			

Ergebnis - Gemeinde

1.1.2016 - 31.12.2016

Rechnung / 28.04.2017

Erfolgs- und Finanzierungsausweis		Rechnung 2016	Budget 2016	Rechnung 2015
ERFOLGSRECHNUNG				
Betrieblicher Aufwand				
30	Personalaufwand	773'781.00	797'612	686'863.85
31	Sach- und übriger Betriebsaufwand	2'071'712.03	2'071'555	2'047'597.42
33	Abschreibungen Verwaltungsvermögen	335'003.00	396'664	349'791.99
35	Einlagen in Fonds und Spezialfinanzierungen	332'581.53	158'814	314'738.18
36	Transferaufwand	1'955'060.49	1'653'670	1'725'407.23
37	Durchlaufende Beiträge	87'223.50	56'200	70'602.45
	Total Betrieblicher Aufwand	5'555'361.55	5'134'515	5'195'001.12
Betrieblicher Ertrag				
40	Fiskalertrag	1'745'476.20	1'649'040	1'524'119.05
41	Regalien und Konzessionen	16'291.10	17'850	17'852.25
42	Entgelte	2'943'001.52	2'627'529	2'714'811.51
43	Verschiedene Erträge	0.00	0	0.00
45	Entnahmen aus Fonds und Spezialfinanzierungen	0.00	29'836	3'591.73
46	Transferertrag	764'843.55	684'941	788'045.50
47	Durchlaufende Beiträge	87'223.50	56'200	70'602.45
	Total Betrieblicher Ertrag	5'556'835.87	5'065'396	5'119'022.49
	Ergebnis aus betrieblicher Tätigkeit	1'474.32	-69'119	-75'978.63
34	Finanzaufwand	14'421.89	22'100	23'660.65
44	Finanzertrag	83'388.00	91'220	88'289.93
	Ergebnis aus Finanzierung	68'966.11	69'120	64'629.28
	Operatives Ergebnis	70'440.43	1	-11'349.35
38	Ausserordentlicher Aufwand	0.00	0	0.00
48	Ausserordentlicher Ertrag	0.00	0	0.00
	Ausserordentliches Ergebnis	0.00	0	0.00
	Gesamtergebnis Erfolgsrechnung	70'440.43	1	-11'349.35
	(+ = Ertragsüberschuss / - = Aufwandüberschuss)			

Ergebnis - Gemeinde

Rechnung / 28.04.2017

1.1.2016 - 31.12.2016

Erfolgs- und Finanzierungsausweis		Rechnung 2016	Budget 2016	Rechnung 2015
INVESTITIONSRECHNUNG				
Investitionsausgaben				
50	Sachanlagen	856'217.84	1'309'250	928'975.33
51	Investitionen auf Rechnung Dritter	0.00	0	201'706.44
52	Immaterielle Anlagen	15'771.00	0	0.00
54	Darlehen	0.00	0	0.00
55	Beteiligungen, Grundkapitalien	0.00	0	0.00
56	Eigene Investitionsbeiträge	0.00	0	0.00
58	Ausserordentliche Investitionen	0.00	0	0.00
	Total Investitionsausgaben	871'988.84	1'309'250	1'130'681.77
Investitionseinnahmen				
60	Übertragung von Sachanlagen in das Finanzvermögen	0.00	0	0.00
61	Rückerstattungen	41'912.05	0	211'520.41
62	Abgang immaterielle Anlagen	0.00	0	0.00
63	Investitionsbeiträge	431'918.83	163'700	306'331.17
64	Rückzahlung von Darlehen	0.00	0	0.00
65	Übertragung von Beteiligungen	0.00	0	0.00
66	Rückzahlung eigener Investitionsbeiträge	0.00	0	0.00
68	Ausserordentliche Investitionseinnahmen	0.00	0	0.00
	Total Investitionseinnahmen	473'830.88	163'700	517'851.58
	Ergebnis Investitionsrechnung	-398'157.96	-1'145'550	-612'830.19
	Selbstfinanzierung	738'024.96	525'643	649'589.09
	Finanzierungsergebnis	339'867.00	-619'907	36'758.90
	(+ = Finanzierungsüberschuss / - = Finanzierungsfehlbetrag)			

Investitionsrechnung

Rechnung / 28.04.2017

1.1.2016 - 31.12.2016

Nummer	Investitionsrechnung Zusammenzug	Rechnung 2016		Ausgaben	Budget 2016		Rechnung 2015	
		Ausgaben	Einnahmen		Einnahmen	Ausgaben	Ausgaben	Einnahmen
01	Investitionsrechnung Nettoergebnis	1'345'819.72	1'345'819.72	1'309'250	163'700 1'145'550	1'130'681.77	517'851.58 612'830.19	
0	ALLGEMEINE VERWALTUNG Nettoergebnis					13'516.80	13'516.80	
6	VERKEHR UND NACHRICHTENÜBERMITTLUNG Nettoergebnis	248'288.35	248'288.35	390'000	390'000	240'703.30	140'773.45 99'929.85	
7	UMWELTSCHUTZ UND RAUMORDNUNG Nettoergebnis	419'792.70	357'830.88 61'961.82	626'250	138'700 487'550	626'252.42	263'229.71 363'022.71	
8	VOLKSWIRTSCHAFT Nettoergebnis	203'907.79	116'000.00 87'907.79	293'000	25'000 268'000	250'209.25	113'848.42 136'360.83	
9	FINANZEN Nettoergebnis	473'830.88 398'157.96	871'988.84					

Investitionsrechnung

Rechnung / 28.04.2017

1.1.2016 - 31.12.2016

Nummer	Investitionsrechnung	Rechnung 2016		Ausgaben	Budget 2016		Rechnung 2015
		Ausgaben	Einnahmen		Einnahmen	Ausgaben	
01	Investitionsrechnung Nettoergebnis	1'345'819.72	1'345'819.72	1'309'250	163'700 1'145'550	1'130'681.77	517'851.58 612'830.19
0	ALLGEMEINE VERWALTUNG Nettoergebnis					13'516.80	13'516.80
2	Allgemeine Dienste Nettoergebnis					13'516.80	13'516.80
029	Verwaltungsliegenschaften, übriges Nettoergebnis					13'516.80	13'516.80
0290	Verwaltungsliegenschaften, übriges Nettoergebnis					13'516.80	13'516.80
5060.00	Umbau Gemeindekanzlei					13'516.80	
6	VERKEHR UND NACHRICHTENÜBERMITTLUNG Nettoergebnis	248'288.35		390'000		240'703.30	140'773.45 99'929.85
61	Strassenverkehr Nettoergebnis	248'288.35	248'288.35	390'000	390'000	240'703.30	140'773.45 99'929.85
615	Gemeindestrassen Nettoergebnis	248'288.35	248'288.35	390'000	390'000	240'703.30	140'773.45 99'929.85
6150	Gemeindestrassen Nettoergebnis	248'288.35	248'288.35	390'000	390'000	240'703.30	140'773.45 99'929.85
5010.01	Werkleitungen Rychgasse 55					18'590.25	
5010.03	Neuerschliessung Wolfgruben	2'414.00				3'499.10	
5010.04	Belagsausbau Josenbuck					62'503.65	
5010.05	Belagsausbau Horbi					47'812.75	
5010.06	Erschliessung Grüt					4'041.05	
5010.07	Hauptstrasse Basadingen	245'874.35		390'000		255.15	
5110.00	Erschliessung Gupfen					104'001.35	
6110.00	Rückerstattungen Erschliessung Gupfen						104'001.35
6350.02	Rückerstattung Belagsausbau Josenbuck						20'834.50

Investitionsrechnung

Rechnung / 28.04.2017

1.1.2016 - 31.12.2016

Nummer	Investitionsrechnung	Rechnung 2016		Budget 2016		Rechnung 2015	
		Ausgaben	Einnahmen	Ausgaben	Einnahmen	Ausgaben	
6350.03	Rückerstattung Belagsausbau Horbi						15'937.60
7	UMWELTSCHUTZ UND RAUMORDNUNG	419'792.70	357'830.88	626'250	138'700	626'252.42	263'229.71
	Nettoergebnis		61'961.82		487'550		363'022.71
71	Wasserversorgung	379'048.80	183'380.59	489'600	77'000	203'374.32	136'112.51
	Nettoergebnis		195'668.21		412'600		67'261.81
710	Wasserversorgung	379'048.80	183'380.59	489'600	77'000	203'374.32	136'112.51
	Nettoergebnis		195'668.21		412'600		67'261.81
7101	Wasserwerk [Gemeindebetrieb]	379'048.80	183'380.59	489'600	77'000	203'374.32	136'112.51
	Nettoergebnis		195'668.21		412'600		67'261.81
5030.04	Neuerschliessung Wolfsgruben	1'769.73				69'776.86	
5030.05	Werkleitungen Rychgasse 55					100'998.06	
5030.13	VST Kürzung Werkleitungen Rychgass 55					1'915.20	
5030.14	Hauptstrasse Basadingen	322'320.07		400'000			
5030.15	Ersatz Gussleitungen Chlostergasse	50'662.59		57'000			
5030.16	VST Kürzung Erschliessung Wolfsgruben	2'497.10					
5060.02	Smart-Meter	1'799.31		32'600			
5130.01	Erschliessung Gupfen					30'385.20	
5130.02	VST Kürzung Erschliessung Gupfen					299.00	
6130.00	Rückerstattung Versorgung Hans Ott						11'757.55
6130.01	Rückerstattungen Erschliessung Gupfen						30'684.22
6130.02	Rückerstattung Hauptstrasse Basadingen		41'912.05				
6310.02	Rückerstattung Hauptstrasse Basadingen von Kanton				45'000		
6340.01	Rückerstattungen Werkleitungen Rychgasse 55						25'855.20
6340.02	Rückerstattungen Neuerschliessung Wolfsgruben		33'710.95				
6350.00	Investitionsbeiträge von privaten Unternehmungen		65'612.20		10'000		16'500.00
6370.00	Investitionsbeiträge von privaten Haushalten		16'695.12		15'000		25'241.46
6370.03	Rückerstattung Werkleitungen Rychgasse 55						26'074.08
6370.03	Rückerstattungen Ersatz Gussleitungen Chlostergasse		12'498.10		7'000		
6370.05	Rückerstattungen Neuerschl. Wolfsgruben		12'952.17				
72	Abwasserbeseitigung	910.70	174'450.29		40'000	410'255.90	127'117.20
	Nettoergebnis	173'539.59		40'000			283'138.70

Investitionsrechnung

Rechnung / 28.04.2017

1.1.2016 - 31.12.2016

Nummer	Investitionsrechnung	Rechnung 2016		Budget 2016		Rechnung 2015	
		Ausgaben	Einnahmen	Ausgaben	Einnahmen	Ausgaben	
720	Abwasserbeseitigung	910.70	174'450.29		40'000	410'255.90	127'117.20
	Nettoergebnis	173'539.59		40'000			283'138.70
7201	Abwasserbeseitigung [Gemeindebetrieb]	910.70	174'450.29		40'000	410'255.90	127'117.20
	Nettoergebnis	173'539.59		40'000			283'138.70
5020.00	Meteorleitung Trestenberg					270'501.41	
5030.04	Neuerschliessung Wolfsgruben	910.70				60'733.60	
5030.05	Werkleitungen Rychgasse 55					12'000.00	
5130.01	Erschliessung Gupfen					67'020.89	
6130.01	Rückerstattungen Erschliessung Gupfen						65'077.29
6350.00	Investitionsbeiträge von privaten Unternehmungen		79'454.98		16'000		23'805.04
6370.00	Investitionsbeiträge von privaten Haushalten		24'721.66		24'000		38'234.87
6370.05	Rückerstattungen Neuerschli. Wolfsgruben		70'273.65				
74	Verbauungen	24'062.20		136'650	21'700	12'622.20	
	Nettoergebnis		24'062.20		114'950		12'622.20
741	Gewässerverbauungen	24'062.20		136'650	21'700	12'622.20	
	Nettoergebnis		24'062.20		114'950		12'622.20
7410	Gewässerverbauungen	24'062.20		136'650	21'700	12'622.20	
	Nettoergebnis		24'062.20		114'950		12'622.20
5020.01	Sanierung Staustrecke Geisslibach	9'907.90		86'650			
5020.02	Sicherheitsrechen Chatzenbach	14'154.30		50'000		12'622.20	
6310.00	Rückerstattung Sanierung Staustrecke Geisslibach				21'700		
79	Raumordnung	15'771.00					
	Nettoergebnis		15'771.00				
790	Raumordnung	15'771.00					
	Nettoergebnis		15'771.00				
7900	Raumordnung	15'771.00					
	Nettoergebnis		15'771.00				
5290.01	Gestaltungsplan Rathlenbuck	4'955.35					
5290.02	Baureglement	10'815.65					

Investitionsrechnung

Rechnung / 28.04.2017

1.1.2016 - 31.12.2016

Nummer	Investitionsrechnung	Rechnung 2016		Budget 2016		Rechnung 2015	
		Ausgaben	Einnahmen	Ausgaben	Einnahmen	Ausgaben	
8	VOLKSWIRTSCHAFT	203'907.79	116'000.00	293'000	25'000	250'209.25	113'848.42
	Nettoergebnis		87'907.79		268'000		136'360.83
87	Brennstoffe und Energie	203'907.79	116'000.00	293'000	25'000	250'209.25	113'848.42
	Nettoergebnis		87'907.79		268'000		136'360.83
871	Elektrizität	203'907.79	116'000.00	293'000	25'000	250'209.25	113'848.42
	Nettoergebnis		87'907.79		268'000		136'360.83
8711	Elektrizitätswerk /-netz [Gemeindebetrieb]	203'907.79	116'000.00	293'000	25'000	250'209.25	113'848.42
	Nettoergebnis		87'907.79		268'000		136'360.83
5030.04	Neuerschliessung Wolfsgruben	1'602.13				34'868.68	
5030.05	Werkleitungen Rychgasse 55					118'675.88	
5030.09	Versorgung Grob Gemüse- und Landbau					8'192.83	
5030.11	Erschliessung Gupfen					36'094.08	
5030.14	Hauptstrasse Basadingen	185'434.90		209'000		8'000.00	
5060.02	Smart-Meter	16'870.76		84'000		44'377.78	
6350.00	Investitionsbeiträge von privaten Unternehmungen		42'600.00		10'000		11'500.00
6350.01	Rückerstattung Versorgung Grob Gemüse- und Landbau						50'384.35
6370.00	Investitionsbeiträge von privaten Haushalten		73'400.00		15'000		15'870.00
6370.02	Rückerstattungen Erschliessung Gupfen						36'094.07
9	FINANZEN	473'830.88	871'988.84				
	Nettoergebnis	398'157.96					
99	Nicht aufgeteilte Posten	473'830.88	871'988.84				
	Nettoergebnis	398'157.96					
999	Abschluss	473'830.88	871'988.84				
	Nettoergebnis	398'157.96					
9990	Abschluss	473'830.88	871'988.84				
	Nettoergebnis	398'157.96					
5900.01	Passivierte Einnahmen Wasserwerk	183'380.59					
5900.02	Passivierte Einnahmen Abwasserbeseitigung	174'450.29					
5900.04	Passivierte Einnahmen Elektrizitätswerk	116'000.00					
6900.00	Aktiviert Ausgaben allgemeiner Haushalt		288'121.55				

Investitionsrechnung

Rechnung / 28.04.2017

1.1.2016 - 31.12.2016

Nummer	Investitionsrechnung	Rechnung 2016		Budget 2016	Rechnung 2015	
		Ausgaben	Einnahmen	Einnahmen	Ausgaben	Ausgaben
6900.01	Aktivierte Ausgaben Wasserwerk		379'048.80			
6900.02	Aktivierte Ausgaben Abwasserbeseitigung		910.70			
6900.04	Aktivierte Ausgaben Elektrizitätswerk		203'907.79			

Investitionsrechnung

Rechnung / 28.04.2017

1.1.2016 - 31.12.2016

Nummer	Investitionsrechnung Artengliederung Zusammenzug	Rechnung 2016		Budget 2016		Rechnung 2015	
		Ausgaben	Einnahmen	Ausgaben	Einnahmen	Ausgaben	Einnahmen
	INVESTITIONSRECHNUNG	1'345'819.72	1'345'819.72	1'309'250	163'700	1'648'533.35	1'648'533.35
5	Investitionsausgaben	1'345'819.72		1'309'250		1'648'533.35	
50	Sachanlagen	856'217.84		1'309'250		928'975.33	
51	Investitionen auf Rechnung Dritter					201'706.44	
52	Immaterielle Anlagen	15'771.00					
59	Übertrag an Bilanz	473'830.88				517'851.58	
6	Investitionseinnahmen		1'345'819.72		163'700		1'648'533.35
61	Rückerstattungen Invest. auf Rg. Dritter		41'912.05				211'520.41
63	Investitionsbeiträge		431'918.83		163'700		306'331.17
69	Übertrag an Bilanz		871'988.84				1'130'681.77

Investitionsrechnung

Rechnung / 28.04.2017

1.1.2016 - 31.12.2016

Nummer	Investitionsrechnung Artengliederung	Rechnung 2016		Budget 2016		Rechnung 2015	
		Ausgaben	Einnahmen	Ausgaben	Einnahmen	Ausgaben	Einnahmen
	INVESTITIONSRECHNUNG	1'345'819.72	1'345'819.72	1'309'250	163'700.0	1'648'533.35	1'648'533.35
5	Investitionsausgaben	1'345'819.72		1'309'250		1'648'533.35	
50	Sachanlagen	856'217.84		1'309'250		928'975.33	
501	Strassen / Verkehrswege	248'288.35		390'000		136'701.95	
5010	Strassen / Verkehrswege	248'288.35		390'000		136'701.95	
5010.01	Werkleitungen Rychgasse 55					18'590.25	
5010.03	Neuerschliessung Wolfsgruben	2'414.00				3'499.10	
5010.04	Belagsausbau Josenbuck					62'503.65	
5010.05	Belagsausbau Horbi					47'812.75	
5010.06	Erschliessung Grüt					4'041.05	
5010.07	Hauptstrasse Basadingen	245'874.35		390'000		255.15	
502	Wasserbau	24'062.20		136'650		283'123.61	
5020	Wasserbau	24'062.20		136'650		283'123.61	
5020.00	Meteorleitung Trestenberg					270'501.41	
5020.01	Sanierung Staustrecke Geisslibach	9'907.90		86'650			
5020.02	Sicherheitsrechen Chatzenbach	14'154.30		50'000		12'622.20	
503	Tiefbauten	565'197.22		666'000		451'255.19	
5030	Tiefbauten	565'197.22		666'000		451'255.19	
5030.04	Neuerschliessung Wolfsgruben	4'282.56				165'379.14	
5030.05	Werkleitungen Rychgasse 55					231'673.94	
5030.09	Versorgung Grob Gemüse- und Landbau					8'192.83	
5030.11	Erschliessung Gupfen					36'094.08	
5030.13	VST Kürzung Werkleitungen Rychgasse 55					1'915.20	
5030.14	Hauptstrasse Basadingen	507'754.97		609'000		8'000.00	
5030.15	Ersatz Gussleitungen Chlostergasse	50'662.59		57'000			
5030.16	VST Kürzung Neuerschliessung Wolfsgruben	2'497.10					
506	Mobilien	18'670.07		116'600		57'894.58	

Investitionsrechnung

Rechnung / 28.04.2017

1.1.2016 - 31.12.2016

Nummer	Investitionsrechnung Artengliederung	Rechnung 2016		Budget 2016		Rechnung 2015	
		Ausgaben	Einnahmen	Ausgaben	Einnahmen	Ausgaben	Einnahmen
5060	Mobilien	18'670.07		116'600		57'894.58	
5060.00	Umbau Gemeindekanzlei					13'516.80	
5060.02	Smart-Meter	18'670.07		116'600		44'377.78	
51	Investitionen auf Rechnung Dritter					201'706.44	
511	IR auf Rechnung Dritter Strassen / Verkehrswege					104'001.35	
5110	IR auf Rechnung Dritter Strassen/Verkehrswege					104'001.35	
5110.00	Erschliessung Gupfen					104'001.35	
513	IR auf Rechnung Dritter Tiefbauten					97'705.09	
5130	IR auf Rechnung Dritter Tiefbauten					97'705.09	
5130.01	Erschliessung Gupfen					97'406.09	
5130.02	VST Kürzung Erschliessung Gupfen					299.00	
52	Immaterielle Anlagen	15'771.00					
529	Übrige immaterielle Anlagen	15'771.00					
5290	Übrige immaterielle Anlagen	15'771.00					
5290.01	Gestaltungsplan Rathlenbuck	4'955.35					
5290.02	Baureglement	10'815.65					
59	Übertrag an Bilanz	473'830.88				517'851.58	
590	Passivierungen	473'830.88				517'851.58	
5900	Passivierte Einnahmen	473'830.88				517'851.58	
5900.00	Passivierte Einnahmen					140'773.45	
5900.01	Passivierte Einnahmen Wasserwerk	183'380.59				136'112.51	
5900.02	Passivierte Einnahmen Abwasserbeseitigung	174'450.29				127'117.20	
5900.04	Passivierte Einnahmen Elektrizitätswerk	116'000.00				113'848.42	
6	Investitionseinnahmen		1'345'819.72		163'700.0		1'648'533.35

Investitionsrechnung

Rechnung / 28.04.2017

1.1.2016 - 31.12.2016

Nummer	Investitionsrechnung Artengliederung	Rechnung 2016		Budget 2016		Rechnung 2015	
		Ausgaben	Einnahmen	Ausgaben	Einnahmen	Ausgaben	Einnahmen
61	Rückerstattungen Invest. auf Rg. Dritter		41'912.05				211'520.41
611	Rückerstatt. Invest. auf RgStrassen / Verkehrswege						104'001.35
6110	Rückerstatt Dritter für IR in Strassen/Verkehrsweg						104'001.35
6110.00	Rückerstattung Erschliessung Gupfen						104'001.35
613	Rückerstatt. Invest. auf Rg. Dritter Tiefbau		41'912.05				107'519.06
6130	Rückerstattungen Dritter für IR ü/Tiefbau		41'912.05				107'519.06
6130.00	Rückerstattung Versorgung Hans Ott						11'757.55
6130.01	Rückerstattung Erschliessung Gupfen						95'761.51
6130.02	Rückerstattung Hauptstrasse Basadingen		41'912.05				
63	Investitionsbeiträge		431'918.83		163'700.0		306'331.17
631	Investitionsbeiträge vom Kanton				66'700.0		
6310	IR-Beiträge vom Kanton				66'700.0		
6310.00	Rückerstattung Sanierung Staustrecke Geisslibach				21'700.0		
6310.02	Rückerstattung Hauptstrasse Basadingen				45'000.0		
634	IR-Beitr. von öffentlichen Unternehmungen		33'710.95				25'855.20
6340	IR-Beiträge von öffentl. Unternehmungen		33'710.95				25'855.20
6340.01	Rückerstattungen Werkleitungen Rychgasse 55						25'855.20
6340.02	Rückerstattungen Neuerschliessung Wolfsgruben		33'710.95				
635	IR-Beitr. von private Unternehmungen		187'667.18		36'000.0		138'961.49
6350	IR-Beiträge von priv. Unternehmungen		187'667.18		36'000.0		138'961.49
6350.00	Investitionsbeiträge von privaten Unternehmungen		187'667.18		36'000.0		51'805.04
6350.01	Rückerstattung Versorgung Grob Gemüse- und Landbau						50'384.35
6350.02	Rückerstattung Belagsausbau Josenbuck						20'834.50
6350.03	Rückerstattung Belagsausbau Horbi						15'937.60

Investitionsrechnung

Rechnung / 28.04.2017

1.1.2016 - 31.12.2016

Nummer	Investitionsrechnung Artengliederung	Rechnung 2016		Budget 2016		Rechnung 2015	
		Ausgaben	Einnahmen	Ausgaben	Einnahmen	Ausgaben	Einnahmen
637	IR-Beitr. von privaten Haushalte		210'540.70		61'000.0		141'514.48
6370	IR-Beiträge von privaten Haushalten		210'540.70		61'000.0		141'514.48
6370.00	Investitionsbeiträge von privaten Haushalten		114'816.78		54'000.0		79'346.33
6370.02	Rückerstattung Erschliessung Gupfen						36'094.07
6370.03	Rückerstattungen Werkleitungen Rychgasse 55						26'074.08
6370.04	Rückerstattungen Ersatz Gussleitungen Chlostergasse		12'498.10		7'000.0		
6370.05	Rückerstattung Neuerschl. Wolfsgruben		83'225.82				
69	Übertrag an Bilanz		871'988.84				1'130'681.77
690	Aktivierungen		871'988.84				1'130'681.77
6900	Aktivierte Ausgaben		871'988.84				1'130'681.77
6900.00	Aktivierte Ausgaben		288'121.55				266'842.30
6900.01	Aktivierte Ausgaben Wasserwerk		379'048.80				203'374.32
6900.02	Aktivierte Ausgaben Abwasserbeseitigung		910.70				410'255.90
6900.04	Aktivierte Ausgaben Elektrizitätswerk		203'907.79				250'209.25

Verpflichtungskreditkontrolle per 31.12.2016

Konto	Aufwand	Ertrag	Anlage	Investitionsprojekt / Bezeichnung	Kredit / Budget			Bewilligt	2015	2016	Total	Abweichung	Begründung	Stand
					Brutto	Beitrag	Netto							
6150.5010.03			1025	ST Neuerschliessung Wolfsgruben					3'499.10	2'414.00	5'913.10		Der grösste Teil der Kosten wurden noch nach HRM1 gebucht und mit der Umstellung auf HRM2 über die nächsten 10 Jahre abgeschrieben.	abgeschlossen
7101.5030.04			1024	WA Neuerschliessung Wolfsgruben	688'000.00	142'000.00	546'000.00	30.11.2012 / GV	69'776.86	-42'396.29	27'380.57	-		
7101.5030.16														
7201.5030.04			1023	AW Neuerschliessung Wolfsgruben					60'733.60	-69'362.95	-8'629.35			
8711.5030.04			1022	EW Neuerschliessung Wolfsgruben					34'868.68	1'602.13	36'470.81			
6150.5010.04	6150.6350.02		1028	Belagsausbau Josenbuck	75'000.00	25'000.00	50'000.00	28.11.2014 / GV	41'669.15		41'669.15	-8'330.85		abgeschlossen
6150.5010.05	6150.6350.03		1042	Belagsausbau Horbi	85'000.00	28'000.00	57'000.00	28.11.2014 / GV	31'875.15		31'875.15	-25'124.85		abgeschlossen
6150.5010.06			1017	ST Erschliessung Grüt					4'041.05		4'041.05			
			1016	WA Erschliessung Grüt			0.00	offen			0.00	4'041.05	noch kein Kredit geholt Projekt wurde zurück gestellt (Planungskosten)	offen
			1015	AW Erschliessung Grüt							0.00			
			1014	EW Erschliessung Grüt							0.00			
6150.5010.07			1044	ST Hauptstrasse Basadingen	858'000.00		858'000.00	16.06.2015 / GV	255.15	245'874.35	246'129.50	-611'870.50		
7101.5030.14			1046	WA Hauptstrasse Basadingen	670'000.00	90'000.00	580'000.00	25.11.2011 / GV		280'408.02	280'408.02	-299'591.98		offen
			1093	AW Hauptstrasse Basadingen			0.00				0.00			
8711.5030.14			1045	EW Hauptstrasse Basadingen	365'000.00		365'000.00	25.11.2011 / GV	8'000.00	185'434.90	193'434.90	-171'565.10		
6150.5110.00	6150.6110.00		1005	ST Erschliessung Gupfen					0.00		0.00			
7101.5130.01	7101.6130.01		1006	WA Erschliessung Gupfen			0.00		-0.02		-0.02			
7101.5130.02					0.00	0.00	0.00				0.00	1'943.59		abgeschlossen
7201.5130.01	7201.6130.01		1004	AW Erschliessung Gupfen					1'943.60		1'943.60			
8711.5030.11	8711.6370.02		1003	EW Erschliessung Gupfen					0.01		0.01			
7201.5020.00			1012	Meteorleitung Trestenberg	210'000.00	0.00	210'000.00	23.05.2014 / GV	270'501.41		270'501.41	60'501.41	zusätzliche Kosten Strassenentwässerung	abgeschlossen
7410.5020.02			1027	Sicherheitsrechen Chatzenbach	50'000.00	0.00	50'000.00	27.11.2015 / GV	12'622.20	14'154.30	26'776.50	-23'223.50		offen
7101.5060.02			1020	WA Smart-Meter	98'000.00	0.00	98'000.00	28.11.2014 / GV		1'799.31	1'799.31	-96'200.69		offen
8711.5060.02			1019	EW Smart-Meter	252'000.00	0.00	252'000.00	28.11.2014 / GV	44'377.78	16'870.76	61'248.54	-190'751.46		
7101.5030.15	7101.6370.05		1099	Ersatz Gussleitungen Chlostergasse	50'000.00	0.00	50'000.00	27.11.2015 / GV		38'164.49	38'164.49	-11'835.51		offen
7410.5020.01			1092	Sanierung Staustrecke Geisslibach	88'650.00	21'700.00	66'950.00	27.11.2015 / GV		9'907.90	9'907.90	-57'042.10		offen
7900.5290.01			1097	Gestaltungsplan Rathlenbuck	50'000.00	50'000.00	0.00	25.11.2016 / GV		4'955.35	4'955.35	4'955.35	gebundene Ausgaben	offen
7900.5290.02			1096	Baureglement	60'000.00	0.00	60'000.00	25.11.2016 / GV		10'815.65	10'815.65	-49'184.35		offen
6150.5010.08			1094	Umstellung Strassenbeleuchtung auf LED	290'000.00	0.00	0.00	25.11.2016 / GV						offen
Rekapitulation über alle Projekte									612'830.19	398'157.96	1'444'623.48	-1'358'461.65		

Anlagenspiegel detailliert

1.1.2016 - 31.12.2016

Geschäftsjahr 2016

FIBU

Istzahlen

AnlageNr	Bezeichnung	Anschaffungs- und Herstellkosten				Nettoinvestitionen	31.12.2016	Kumulierte Abschreibung	Buchwert 31.12.2016	Abschreibung Geschäftsjahr
		Vortrag	Zugang	Abgang	Umbuchung					
140600	Mobilien allgemeiner Haushalt	1.00	0.00	0.00	0.00	0.00	1.00	0.00	1.00	0.00
221	Gemeindekanzlei	1.00	0.00	0.00	0.00	0.00	1.00	0.00	1.00	0.00
140000	Grundstücke allgemeiner Haushalt	3.00	0.00	0.00	0.00	0.00	3.00	1.00	4.00	0.00
140400	Hochbauten allgemeiner Haushalt	1'183'290.03	0.00	0.00	0.00	0.00	1'183'290.03	-105'582.00	1'077'708.03	52'791.00
290	Verwaltungsliegenschaften, übriges	1'183'293.03	0.00	0.00	0.00	0.00	1'183'293.03	-105'581.00	1'077'712.03	52'791.00
140400	Hochbauten allgemeiner Haushalt	31'652.02	0.00	0.00	0.00	0.00	31'652.02	-6'330.00	25'322.02	3'165.00
1620	Zivilschutz	31'652.02	0.00	0.00	0.00	0.00	31'652.02	-6'330.00	25'322.02	3'165.00
140100	Strassen / Verkehrswege	488'548.36	2'414.00	0.00	0.00	2'414.00	490'962.36	-83'337.00	407'625.36	41'743.00
140600	Mobilien allgemeiner Haushalt	69'687.90	0.00	0.00	0.00	0.00	69'687.90	-13'938.00	55'749.90	6'969.00
140701	Anlagen im Bau, Strassen / Verkehrswege	4'296.20	245'874.35	0.00	0.00	245'874.35	250'170.55	0.00	250'170.55	0.00
6150	Gemeindestrassen	562'532.46	248'288.35	0.00	0.00	248'288.35	810'820.81	-97'275.00	713'545.81	48'712.00
140310	Tiefbauten Eigenwirtschaftsbetriebe	701'080.14	4'266.83	-46'663.12	0.00	-42'396.29	658'683.85	-118'907.98	539'775.87	59'600.00
140410	Hochbauten Eigenwirtschaftsbetriebe	232'692.97	0.00	0.00	0.00	0.00	232'692.97	-14'102.00	218'590.97	7'051.00
140713	Anlagen im Bau, Tiefbauten Eigenwirtschaftsbetriebe	0.00	372'982.66	-54'410.15	0.00	318'572.51	318'572.51	0.00	318'572.51	0.00
140716	Anlagen im Bau, Mobilien Eigenwirtschaftsbetriebe	0.00	1'799.31	0.00	0.00	1'799.31	1'799.31	0.00	1'799.31	0.00
206851	Passivierte Investitionsbeiträge von privaten Unternehmungen für Eigenwirtschaftsbetriebe	-16'500.00	0.00	-65'612.20	0.00	-65'612.20	-82'112.20	4'931.00	-77'181.20	-4'106.00
206871	Passivierte Investitionsbeiträge von privaten Haushalten für Eigenwirtschaftsbetriebe	-25'241.46	0.00	-16'695.12	0.00	-16'695.12	-41'936.58	3'359.00	-38'577.58	-2'097.00
7101	Wasserwerk [Gemeindebetrieb]	892'031.65	379'048.80	-183'380.59	0.00	195'668.21	1'087'699.86	-124'719.98	962'979.88	60'448.00
140200	Wasserbau	270'501.41	0.00	0.00	0.00	0.00	270'501.41	-10'820.00	259'681.41	5'410.00
140310	Tiefbauten Eigenwirtschaftsbetriebe	74'677.20	910.70	-70'273.65	0.00	-69'362.95	5'314.25	-455.00	4'859.25	106.00
140713	Anlagen im Bau, Tiefbauten Eigenwirtschaftsbetriebe	0.00	0.00	0.00	0.00	0.00	0.00	0.00	0.00	0.00
206851	Passivierte Investitionsbeiträge von privaten Unternehmungen für Eigenwirtschaftsbetriebe	-23'805.04	0.00	-79'454.98	0.00	-79'454.98	-103'260.02	6'353.00	-96'907.02	-5'163.00
206871	Passivierte Investitionsbeiträge von privaten Haushalten für Eigenwirtschaftsbetriebe	-38'234.87	0.00	-24'721.66	0.00	-24'721.66	-62'956.53	5'060.00	-57'896.53	-3'148.00
7201	Abwasserbeseitigung [Gemeindebetrieb]	283'138.70	910.70	-174'450.29	0.00	-173'539.59	109'599.11	138.00	109'737.11	-2'795.00

Anlagenspiegel detailliert

1.1.2016 - 31.12.2016

FIBU

Geschäftsjahr 2016

Istzahlen

AnlageNr	Bezeichnung	Anschaffungs- und Herstellkosten				Nettoinvestitionen	31.12.2016	Kumulierte Abschreibung	Buchwert 31.12.2016	Abschreibung Geschäftsjahr
		Vortrag	Zugang	Abgang	Umbuchung					
140702	Anlagen im Bau, Wasserbau	12'622.20	24'062.20	0.00	0.00	24'062.20	36'684.40	0.00	36'684.40	0.00
7410	Gewässerverbauungen	12'622.20	24'062.20	0.00	0.00	24'062.20	36'684.40	0.00	36'684.40	0.00
142700	Immaterielle Anlagen allgemeiner Haushalt in Realisierung	0.00	15'771.00	0.00	0.00	15'771.00	15'771.00	0.00	15'771.00	0.00
142900	Übrige immaterielle Anlagen allgemeiner Haushalt	28'134.00	0.00	0.00	0.00	0.00	28'134.00	-18'756.00	9'378.00	9'378.00
7900	Raumordnung	28'134.00	15'771.00	0.00	0.00	15'771.00	43'905.00	-18'756.00	25'149.00	9'378.00
140310	Tiefbauten Eigenwirtschaftsbetriebe	1'827'247.78	1'602.13	0.00	0.00	1'602.13	1'828'849.91	-340'809.01	1'488'040.90	170'473.00
140410	Hochbauten Eigenwirtschaftsbetriebe	15.00	0.00	0.00	0.00	0.00	15.00	0.00	15.00	0.00
140713	Anlagen im Bau, Tiefbauten Eigenwirtschaftsbetriebe	8'000.00	185'434.90	0.00	0.00	185'434.90	193'434.90	0.00	193'434.90	0.00
140716	Anlagen im Bau, Mobilien Eigenwirtschaftsbetriebe	44'377.78	16'870.76	0.00	0.00	16'870.76	61'248.54	0.00	61'248.54	0.00
206851	Passivierte Investitionsbeiträge von privaten Unternehmungen für Eigenwirtschaftsbetriebe	-11'500.00	0.00	-42'600.00	0.00	-42'600.00	-54'100.00	3'280.00	-50'820.00	-2'705.00
206871	Passivierte Investitionsbeiträge von privaten Haushalten für Eigenwirtschaftsbetriebe	-15'870.00	0.00	-73'400.00	0.00	-73'400.00	-89'270.00	5'258.00	-84'012.00	-4'464.00
8711	Elektrizitätswerk /-netz [GdeBetrieb]	1'852'270.56	203'907.79	-116'000.00	0.00	87'907.79	1'940'178.35	-332'271.01	1'607'907.34	163'304.00
108000	Grundstücke FV	768'690.00	0.00	0.00	0.00	0.00	768'690.00	0.00	768'690.00	0.00
108400	Gebäude FV	148'600.00	0.00	0.00	0.00	0.00	148'600.00	0.00	148'600.00	0.00
140600	Mobilien allgemeiner Haushalt	1.00	0.00	0.00	0.00	0.00	1.00	0.00	1.00	0.00
9630	Liegenschaften des Finanzvermögens	917'291.00	0.00	0.00	0.00	0.00	917'291.00	0.00	917'291.00	0.00
140713	Anlagen im Bau, Tiefbauten Eigenwirtschaftsbetriebe	0.00	0.00	0.00	0.00	0.00	0.00	0.00	0.00	0.00
140716	Anlagen im Bau, Mobilien Eigenwirtschaftsbetriebe	0.00	0.00	0.00	0.00	0.00	0.00	0.00	0.00	0.00
906001	ANL Fehlerkostenstelle	0.00	0.00	0.00	0.00	0.00	0.00	0.00	0.00	0.00
Gesamttotal		5'762'966.62	871'988.84	-473'830.88	0.00	398'157.96	6'161'124.58	-684'794.99	5'476'329.59	335'003.00