

Einladung zur Budgetgemeindeversammlung

Freitag, 25. November 2016, 20.00 Uhr

Gmeindschüür in Schlattingen

Montag	08.00 – 11.30 Uhr / 16.00 – 18.00 Uhr
Dienstag	08.00 – 11.30 Uhr / Nachmittag geschlossen
Mittwoch	08.00 – 15.00 Uhr / durchgehend geöffnet
Donnerstag	08.00 – 11.30 Uhr / 13.30 – 15.00 Uhr
Freitag	08.00 – 11.30 Uhr / Nachmittag geschlossen

Tel. 058 / 346 01 60
Fax 058 / 346 01 61
gemeinde@basadingen-schlattingen.ch
www.basadingen-schlattingen.ch

Traktanden zur Budgetgemeindeversammlung

Traktanden

1. Protokoll der Rechnungsgemeindeversammlung vom 27.05.2016
2. Informationen
3. Genehmigung der angepassten Gemeindeordnung
4. Genehmigung Objektkredit über CHF 290'000.- für die Umstellung der Gemeindestrassenbeleuchtung auf LED-Leuchten
5. Voranschlag 2017, Genehmigung:
 - a) Steuerfuss 54 %
 - b) Voranschlag 2017
6. Verschiedenes und allgemeine Umfrage

Der Gemeinderat Basadingen-Schlattingen freut sich auf eine rege Teilnahme.

Freundliche Grüsse
Der Gemeinderat

Der detaillierte Voranschlag 2017 kann auch auf der Gemeindehomepage eingesehen oder auf der Gemeindekanzlei bestellt werden. Tel. 058 346 01 60, Fax 058 346 01 61.

Für die ortsüblichen Gemeindeversammlungen werden keine Stimmrechtsausweise abgegeben.

Protokoll vorheriger Gemeindeversammlung

Traktandum 1 Protokoll der Rechnungsgemeindeversammlung vom 27.05.2016

Das ausführliche Protokoll kann auf der Gemeindeganzlei eingesehen werden.

Der Gemeinderat ersucht um die Zustimmung des Protokolls vom 27.05.2016.

Kurz-Protokoll der Gemeindeversammlung vom Freitag, 27. Mai 2016, in der Unterkellerung der Turnhalle Basadingen

Vorsitz:	Peter Mathys, Gemeindepräsident
Anwesende Gemeinderäte:	Vize-Gemeindepräsident Marcel Koradi, Gemeinderat Patrick Eicher, Roman Herter, Roger Imper und Hans Rudolf Stör
Entschuldigte Gemeinderäte:	-
Anwesende Aktivbürger:	26 Personen (= 2.1 % der Stimmberechtigten)
Protokollführer:	Thomas Zischg, Gemeindeschreiber
Zeit:	20.00 - 21.10 Uhr

Es werden nur die Traktanden abgedruckt, bei welchen ein Beschluss gefasst wurde.

1. Protokoll der Budgetgemeinde vom 27.11.2015 (Traktandum 1)

Das Protokoll Nr. 3/2015 der Budgetgemeinde vom 27. November 2015 wird ohne Wortmeldungen einstimmig genehmigt und dem Verfasser Thomas Zischg, Gemeindeschreiber, verdankt.

2. Informationen (Traktandum 2)

Es wurde über folgende Themen informiert:

- Stand Sanierung Hauptstrasse Basadingen
- Revitalisierung Geisslibach
- Gesamtmeliorationsprojekt in Schlattingen
- Revision kantonaler Richtplan
- Auflösung diverser Quartierpläne in Schlattingen
- Bautätigkeiten
- 1. August-Feier
- Seniorenkonzert
- Neuer Friedhofvorsteher für Schlattingen
- Neues Unterhaltskommissionsmitglied
- Flurstrasse nach Willisdorf
- Vandalismus
- Sozialamt
- Reduktion Mitglieder Gemeinderat
- Neue Ansprechpartner beim Elektrizitätswerk

Protokoll vorheriger Gemeindeversammlung

3. Genehmigung Jahresrechnung 2015 (Traktandum 3)

- a) Jahresrechnung
- b) Verbuchung Verlust

Beschluss

a) Jahresrechnung

Die Jahresrechnung 2015 inkl. der Fürsorgerechnung 2015 wird mit einem Verlust von CHF 11'349.35 einstimmig genehmigt.

b) Verbuchung Verlust

Die Verbuchung des Verlustes in Höhe von CHF 11'349.35 zum Eigenkapital wird von der Versammlung einstimmig genehmigt. Neu beträgt das Eigenkapital CHF 1'201'233.38 oder nach HRM2 inklusive Spezial- und Vorfinanzierungen und der Neubewertungsreserve CHF 3'724'792.54.

Der Gemeindepräsident Peter Mathys bedankt sich bei den Stimmbürgerinnen und Stimmbürger für das entgegengebrachte Vertrauen. Ein spezieller Dank richtet er an den Gemeinderat sowie an die Gemeindegassiererin Sarah Sidler für ihren Einsatz und die einwandfreie Arbeit die sie geleistet hat.

Für die Richtigkeit

Der Vorsitzende



Peter Mathys
Gemeindepräsident

Der Protokollführer



Thomas Zischg
Gemeindegassier

Neue Gemeindeordnung

Traktandum 3 Genehmigung der angepassten Gemeindeordnung

Unsere aktuelle Gemeindeordnung stammt aus dem Jahr 1998. Sie wurde damals bei der Bildung der Politischen Gemeinde aus den bestehenden Ordnungen der beiden Ortsgemeinden zusammengefügt. Mit der Abschaffung der Bezeichnung des Gemeindeammanns wurden alle Gemeinden angehalten ihre Organisationsreglemente bis zum Jahr 2018 anzupassen.

Auf Grund der erfolgten Reduktion des Gemeinderates auf fünf Mitglieder muss diese Anpassung in unserer Gemeinde schon vorher erfolgen. Der Gemeinderat hat sich entschieden nicht nur die Bezeichnung und die Anzahl der Ratsmitglieder zu ändern, sondern das Reglement grundlegend zu überarbeiten und den aktuellen Gegebenheiten anzupassen. Artikel die im übergeordneten Recht geregelt sind, wurden wenn möglich weggelassen.

Nachfolgend orientieren wir Sie über die wichtigsten erfolgten Änderungen:

Art. 7 Zulassung von Jugendlichen und Ausländern an der GV

Neu möchten wir Jugendlichen ab 16 Jahren ermöglichen, an der Gemeindeversammlung teilzunehmen. Sie dürfen ihre Meinung vertreten, besitzen aber kein Stimmrecht. Dieses Recht steht auch den, in der Gemeinde niedergelassenen, Ausländern zu.

Art. 9 Einführung stille Wahl für Wahlbüro/Urnenoffizianten

Die Mitglieder und Ersatzmitglieder des Wahlbüros können in stiller Wahl gewählt werden. Die stille Wahl ist öffentlich auszuschreiben. Die Wahlvorschläge sind, wie bei den Urnenwahlen, bei der Gemeindeganzlei einzureichen. Gehen bis zum 55. Tag vor dem Wahltag so viele Vorschläge ein, als Mandate zu besetzen sind, erklärt der Gemeinderat die Vorgeschlagenen als in stiller Wahl gewählt und publiziert die Wahl. Gehen keine, mehr oder weniger Vorschläge ein, als Mandate zu besetzen sind, erfolgt die Wahl an der Urne.

Art. 10 Einführung fakultatives Referendum (Hängt direkt mit der Erweiterung der Entscheidungskompetenz des Gemeinderat zusammen.)

Die Beschlüsse des Gemeinderates über die Änderung, den Erlass oder die Aufhebung von allgemein verbindlichen Reglementen und daraus abgeleiteten Gebühren unterstehen neu dem fakultativen Referendum. Wenn mindestens 5 % der Stimmberechtigten ein schriftliches Gesuch stellen, kommt das Referendumsbegehren zustande und die angefochtene Vorlage muss innerhalb von 6 Monaten der Gemeindeversammlung zur Abstimmung vorgelegt werden.

Art. 30 Erweiterung der Entscheidungsgewalt des Gemeinderates

5. Genehmigung der allgemeinverbindlichen Reglemente durch den Gemeinderat, Beschlüsse werden dem fakultativen Referendum unterstellt.

Die momentane Lösung bei der Anpassung von Reglementen mag in der heutigen schnelllebigsten Zeit nicht mehr zu überzeugen. Gemeindeordnung, Baureglement und Zonenplanänderungen müssen weiterhin immer durch die Gemeindeversammlung abgeseget werden.

Neue Gemeindeordnung

Alle anderen Reglemente und die daraus abgeleiteten Gebühren können direkt durch den Gemeinderat geändert, angepasst oder auch aufgehoben werden. Die Beschlüsse müssen publiziert werden und unterliegen dem fakultativen Referendum.

12. Möglichkeit zur Einführung eines Landkreditkontos. Reglement wird der Genehmigung durch die GV unterstellt.

An- und Verkauf sowie Tausch von Liegenschaften und Land, innerhalb der Finanzkompetenz des Gemeinderates, kann weiterhin durch diesen getätigt werden. Geschäfte die die Finanzkompetenz überschreiten, müssen der Gemeindeversammlung zur Genehmigung vorgelegt werden.

Neu soll die Möglichkeit für die Einführung eines Landkreditkontos in der Gemeindeordnung aufgenommen werden. Mit einem Landkreditkonto kann dem Gemeinderat ein Kreditrahmen eingeräumt werden, innerhalb dessen Grundstücke gekauft oder verkauft werden können. Dies könnte bei künftigen Planungen dazu beitragen, dass die Gemeinde Realersatz anbieten kann. Der Erlass, die Einführung und die Höhe der Kreditsumme sowie deren Anpassung muss immer durch die Gemeindeversammlung genehmigt werden.

17. Beitritte zu Zweckverbänden (innerhalb Finanzkompetenz).

Der Beitritt zu Zweckverbänden kann durch den Gemeinderat beschlossen werden sofern die finanziellen Auswirkungen innerhalb seiner Finanzkompetenz liegen.

Art. 34 Finanzkompetenz für Gemeindepräsidenten

Bisher hatte der Gemeindepräsident keine Finanzkompetenz. Schon bei einer kleinen Ausgabe musste der Gemeinderat entscheiden. Neu kann der Gemeindepräsident unter Orientierung des Gemeinderates über einmalige Ausgaben und die Vergabe von Arbeiten an Dritte bis zu CHF 2'000.-, gesamthaft jedoch bis höchstens CHF 10'000.- jährlich direkt entscheiden.

Art. 40 Festsetzung der minimalen Anzahl der Kommissionsmitglieder

Neu wird bei den zu bildenden Kommissionen nicht die maximale, sondern die minimale Besetzungszahl geregelt. Dies gibt die Möglichkeit bei komplizierten Geschäften die Anzahl der Kommissionsmitglieder zu erhöhen.

Die neue Gemeindeordnung wurde mit den Regelwerken anderer Gemeinden verglichen und zur Vorprüfung beim Amt für Inneres und Volkswirtschaft eingereicht. Die Ergebnisse dieser Prüfung sind in die vorliegende Version eingeflossen.

Wir sind überzeugt mit diesem neuen Reglement eine gute Grundlage, für das weitere zusammenwirken aller an der zukünftigen Entwicklung unserer Gemeinde Beteiligten, geschaffen zu haben.

Die vollständige Gemeindeordnung kann auf der Gemeindekanzlei bezogen oder auf der Gemeindehomepage heruntergeladen werden. Gerne geben wir Ihnen auch ausführliche Auskunft zu denjenigen Punkten, die Sie besonders interessieren.

Der Gemeinderat bittet Sie der revidierten Gemeindeordnung zuzustimmen.

Umstellung Strassenbeleuchtung auf LED

Traktandum 4 Genehmigung Objektkredit über CHF 290'000.- für die Umstellung der Gemeindestrassenbeleuchtung auf LED-Leuchten

Seit April 2015 ist der Verkauf von Quecksilberdampflampen in ganz Europa verboten. Für unsere Strassenbeleuchtung haben wir kurzfristig auf Natriumdampflampen umgestellt. Unterdessen darf auch dieser Lampentyp nicht mehr eingesetzt werden.

Mit der Sanierung der Hauptstrasse werden sämtliche vorhandenen Bogenleuchten auf moderne LED-Leuchten umgestellt. Dieses Problem wäre somit gelöst.

Bei der Gemeindestrassenbeleuchtung wird es schwieriger. Es gibt zwar eine LED-Leuchte die in die bestehenden Fassungen eingesetzt werden kann. Diese Lampen sind nicht nur sehr teuer, sie passen auch bei den neueren flachen Leuchten nicht oder nur schlecht in das Gehäuse. Der Leuchtpunkt stimmt überhaupt nicht mit dem vorhandenen Spiegel überein und die Lichtausbeute ist daher schlecht. Bei den alten Pilzleuchten könnte diese LED-Birne weiterhin eingesetzt werden. Diese Leuchten sind aber durchwegs in einem schlechten Zustand und Ersatzteile sind nur noch bedingt erhältlich.


Auch die Verkabelung in den bestehenden Masten sorgt immer mehr für Reparaturen. Die alten Leuchten verfügen meist über ein Vorschaltgerät, welches im Mast angeordnet ist. Teilweise sind auch Sicherungselemente direkt in den Masten montiert. All diese Anlagen sind unterdessen marode und altersschwach und die Unterhaltskosten steigen von Jahr zu Jahr weiter an.

Der Gemeinderat schlägt daher eine komplette Umstellung aller Strassenleuchten auf moderne LED- Leuchten vor. Für die komplette Umstellung aller Leuchten liegt eine Offerte über CHF 290.000.- vor. Vorgesehen ist eine Umstellung über 4 Jahre. Dies ergibt eine jährliche Investition von CHF 72'500.-. Der Betrag wird in der Investitionsrechnung verbucht und über die nächsten 40 Jahre abgeschrieben. Mit einer Umstellung können wir nicht nur Reparaturkosten einsparen, auch der Stromverbrauch von LED-Lampen liegt erheblich tiefer als bei den Dampflampen. Bis zur Gemeindeversammlung sollte eine Berechnung der möglichen Einsparungen vorliegen.

Die neuen LED-Leuchten benötigen weder Vorschaltgeräte noch separate Absicherungen. Sie können direkt über ein einfaches Kabel angeschlossen werden. Daher können die alten Masten weiter verwendet werden. Ihr Innenleben wird einfach ausser Betrieb gesetzt und kann daher auch nicht mehr für Störungen sorgen.

Im Preis von CHF 290'000.- ist auch eine moderne Steuerung inbegriffen. Die Leuchten können einzeln oder in Gruppen geschaltet und auch gedimmt werden. So wäre es möglich, in den Aussenquartieren das Licht zu dimmen und einzelne Leuchten früher auszuschalten. Bei Veranstaltungen könnten die Plätze und Kreuzungen länger beleuchtet bleiben. Die Steuerung schliesst auch die Leuchten entlang der Hauptstrasse mit ein.

Der Gemeinderat ersucht Sie dem Objektkredit von CHF 290'000.- für die Umstellung der Gemeindestrassenbeleuchtung auf moderne LED-Leuchten zuzustimmen.



Botschaft zum Budget 2017

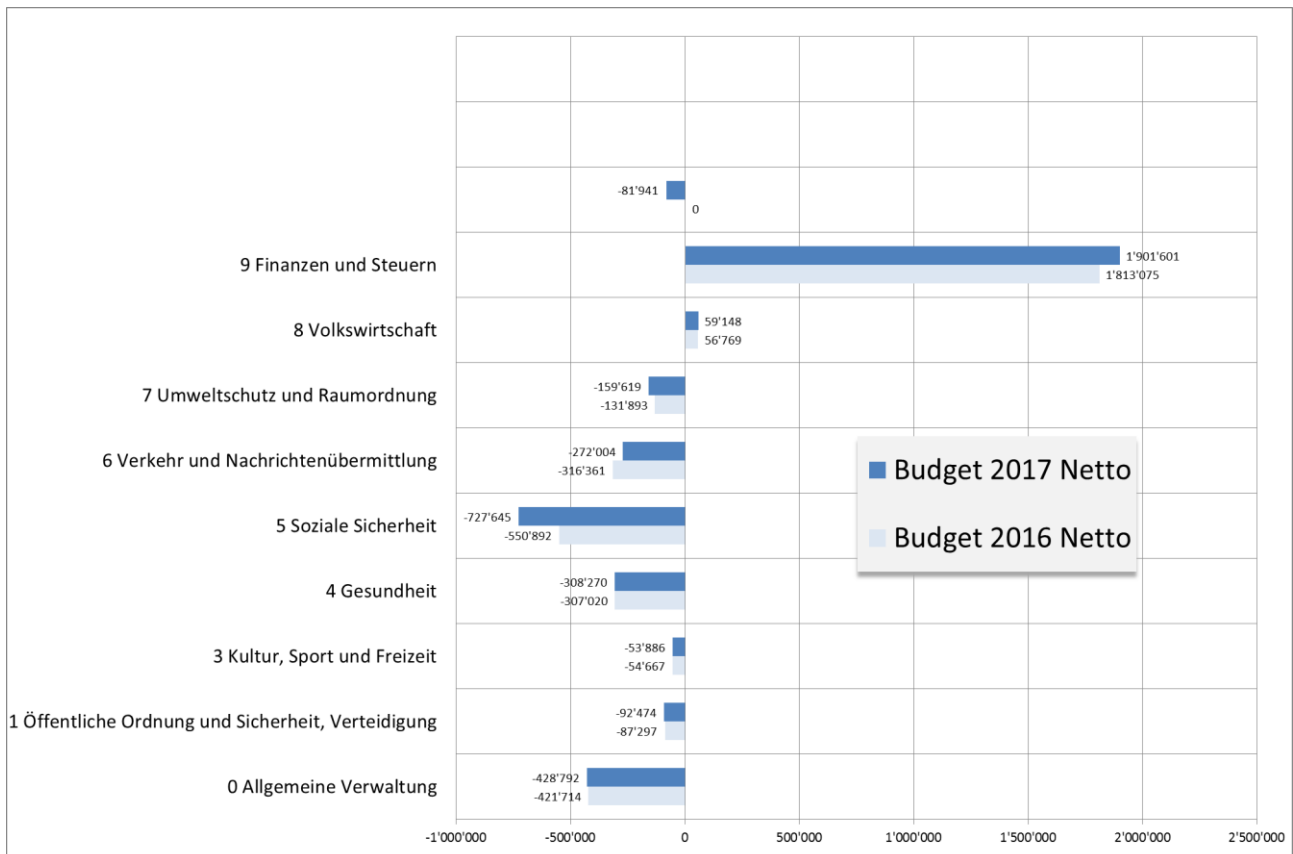
Traktandum 5 Voranschlag 2017, Genehmigung: a) Steuerfuss von 54 % b) Voranschlag 2017

Voranschlag 2017

Mit dem vorliegenden Voranschlag präsentieren wir Ihnen bereits das dritte Gemeindebudget, welches nach den Richtlinien des neuen Rechnungsmodells HRM2 erstellt wurde. Sie finden nun wieder die gewohnte Darstellung mit Rechnung Vorjahr, Budget laufendes Jahr und Budget kommendes Jahr. Durch die Anpassung oder Verschiebung einzelner Detailkonten gibt es noch einzelne Differenzen. Die Zusammenzüge sind aber aussagekräftig.

Trotz der Steuererhöhung um 5 % die Sie mit an der letzten Budgetgemeindeversammlung genehmigt haben, weisen wir erneut einen Rückschlag von CHF 81'941.- aus. Die Gründe die zu diesem erneuten Rückschlag geführt haben, werden wir Ihnen nachfolgend erläutern.

Nach den Richtlinien zum Rechnungsmodell HRM2 muss auch eine Finanzplanung über drei Planjahre, welche die Entwicklung wichtiger Eckdaten wie Steuerfuss, Finanzverbindlichkeiten, Eigenkapital, Verschuldung und Bevölkerungsentwicklung aufzeigt, erstellt werden. Nachfolgend die Darstellung nach einsteiliger funktionaler Gliederung der Erfolgsrechnung als Grafik und als Tabelle wie sie nach HRM2 gefordert wird.



Botschaft zum Budget 2017

Weiterhin starke Belastung durch steigende Kosten

Die Kostensteigerung im Sozialbereich, die wir während der letzten Jahre verzeichnen mussten, hat sich zwar im Gesundheitswesen etwas abgeschwächt, bei der Sozialhilfe aber deutlich zugenommen. Gegenüber der Rechnung 2015 weist unser Budget in diesem Bereich Mehrkosten von CHF 153'621.90 aus.

Kostenstelle	Mehrausgaben	Budget 2017	Rechnung 2015
4120	Kranken-, Alters-, Pflegeheime	157'500.-	134'510.00
4210	Ambulante Krankenpflege, Spitex	150'570.-	135'953.60
5120	Prämienverbilligung an Kanton	169'500.-	174'391.60
5430	Alimentenbevorschussung und Inkasso	25'991.-	35'296.30
5720	Sozialhilfe (wirtschaftliche Hilfe)	385'967.-	255'754.60
	Total	889'528.-	735'906.10

Gegenüber dem Budget 2016 zeigt sich ein ähnliches Bild. Die Gesundheitskosten liegen mit einem Nettoaufwand von CHF 308'270.- gegenüber CHF 307'020.- nur geringfügig über dem laufenden Jahr. Die soziale Sicherheit liegt dagegen mit einem Nettoaufwand von CHF 727'645.- um CHF 176'753.- höher als das Budget 2016.

Bei den Finanzen und Steuern stehen dem um CHF 88'526.- höher angesetzte Einnahmen gegenüber. Wenn wir diese beiden Zahlen miteinander verrechnen erhalten wir ziemlich genau den ausgewiesenen Verlust von CHF 82'000.-. Das heisst, dass die übrigen Ausgaben und Erträge auf dem Niveau des Vorjahres liegen.

Zusammenzug Erfolgsrechnung						
	Budget 2017		Budget 2017	Budget 2016		Budget 2016
	Aufwand	Ertrag	Netto	Aufwand	Ertrag	Netto
0 Allgemeine Verwaltung	797'390	368'598	-428'792	767'309	345'595	-421'714
1 Öffentliche Ordnung und Sicherheit, Verteidigung	154'374	61'900	-92'474	160'296	72'999	-87'297
3 Kultur, Sport und Freizeit	53'886	0	-53'886	54'667	0	-54'667
4 Gesundheit	308'270	0	-308'270	307'020	0	-307'020
5 Soziale Sicherheit	1'296'140	568'495	-727'645	1'068'228	517'336	-550'892
6 Verkehr und Nachrichtenübermittlung	421'004	149'000	-272'004	459'361	143'000	-316'361
7 Umweltschutz und Raumordnung	854'527	694'908	-159'619	800'025	668'132	-131'893
8 Volkswirtschaft	1'473'940	1'533'088	59'148	1'620'425	1'677'194	56'769
9 Finanzen und Steuern	36'140	1'937'741	1'901'601	42'590	1'855'665	1'813'075
Total	5'395'671	5'313'730	-81'941	5'279'921	5'279'921	0
Gesamtergebnis Erfolgsrechnung		-81'941		0		
(+ = Ertragsüberschuss / - = Aufwandüberschuss)						

Botschaft zum Budget 2017

gestufter Erfolgsnachweis

Erfolgsrechnung	Budget 2017	Budget 2016
Betrieblicher Aufwand	5'242'921.00	5'134'515.00
30 Personalaufwand	806'680	797'612
31 Sach- und übriger Betriebsaufwand	1'980'995	2'071'555
33 Abschreibungen Verwaltungsvermögen	396'009	396'664
35 Einlagen in Fonds und Spezialfinanzierungen	124'690	158'814
36 Transferaufwand	1'869'547	1'653'670
37 Durchlaufende Beiträge	65'000	56'200
Betrieblicher Ertrag	5'094'600	5'065'395
40 Fiskalertrag	1'710'000	1'649'039
41 Regalien und Konzessionen	16'290	17'850
42 Entgelte	2'453'056	2'627'529
43 Verschiedene Erträge	0	0
45 Entnahmen aus Fonds und Spezialfinanzierungen	100'911	29'836
46 Transferertrag	749'343	684'941
47 Durchlaufende Beiträge	65'000	56'200
Ergebnis aus betrieblicher Tätigkeit	-148'321	-69'120
34 Finanzaufwand	15'050	22'100
44 Finanzertrag	81'430	91'220
Ergebnis aus Finanzierung	66'380	69'120
Operatives Ergebnis	-81'941	0
38 Ausserordentlicher Aufwand	0	0
48 Ausserordentlicher Ertrag	0	0
Ausserordentliches Ergebnis	0	0
39 Interne Verrechnung	137'700	123'306
49 Interne Verrechnung	137'700	123'306
Gesamtergebnis Erfolgsrechnung	-81'941	0

(+ = Ertragsüberschuss / - = Aufwandüberschuss)

Botschaft zum Budget 2017

Nachfolgend geben wir einige Erklärungen zu den einzelnen Kostenstellen ab.

Erfolgsrechnung

0 Allgemeine Verwaltung

Wir weisen Verwaltungskosten von Netto CHF 428'792.- (Rechnung 2015 = CHF 480'067.62) aus.

0110 Unter Legislative sind die Kosten für die Botschaften, das Wahlbüro, die Weibel, die Rechnungsprüfung inkl. BDO Visura und ein Anteil des Gemeindepräsidenten aufgeführt.

0120 Unter Exekutive sind die Sitzungen und die Aufwendungen des Gemeinderates, ein Lohnanteil des Gemeindepräsidenten und des Gemeindeschreibers, sowie die Kosten für die 1. Augustfeier und die Jungbürgerfeier zusammengefasst.

Die Differenz zum Vorjahr ist entstanden, weil 2016 die Entschädigung des Gemeinderates nicht budgetiert war.

0210 Die Aufwendungen für die Finanz- und Steuerverwaltung fallen durch eine Reduktion des Arbeitspensums auf der Steuerverwaltung etwas tiefer aus.

0221 Wegen der Umstellung bei den Einzahlungsscheinen auf Datencode haben wir uns entschlossen das Belegscanning einzuführen. Dabei werden nicht nur die Einzahlungsscheine eingelese sondern die ganzen Rechnungen elektronisch abgelegt. Die Dokumente können durchsucht und archiviert werden. Die Kosten inkl. Schulung betragen CHF 17'000.-.

0290 Durch die Bilanzanpassungen beim Abschluss 2015 wurde die Liegenschaft Rychgass 2 vollumfänglich in das Verwaltungsvermögen verschoben. Dadurch steigen Unterhalt und Abschreibungen an. Die Mieteinnahmen werden aber ebenfalls unter dieser Kostenstelle verbucht. Bei der Werkleitungssanierung soll ein Gasanschluss in die Gemeindkanzlei verlegt werden. Für die Anpassungsarbeiten beim Garten und die Schaffung zusätzlicher Parkplätze wurden CHF 10'000.- eingesetzt. Der übrige Gebäudeunterhalt wurde auf ein Minimum reduziert. Längerfristig werden wir wieder vermehrt Unterhaltsarbeiten einplanen müssen.

1 Öffentliche Ordnung und Sicherheit, Verteidigung

1408 Bei der regionalen Berufsbeistandschaft dürfen wir mit einer leichten Reduktion der Kosten rechnen. Mit CHF 42'000.- pendeln sich die Aufwendungen im erwarteten Bereich ein.

1620 Die Aufwendungen für den Zivilschutz weisen eine steigende Tendenz aus. Trotz der höheren Ausgaben können wir weniger Rückerstattungen aus den Ersatzabgaben einfordern. Ab 2018 soll der Zivilschutz in die Zivilschutzregion Frauenfeld überführt werden. Für den ganzen Kanton bestehen ab dann nur noch 5 Zivilschutzorganisationen. Da das ganze Zivilschutzwesen dadurch professionalisiert wird, ist kaum mit sinkenden Beiträgen zu rechnen.

3 Kultur, Sport und Freizeit

3120 Die letzten Beiträge an Fassadensanierungen aus der durchgeführten Aktion sind in diesem Jahr ausbezahlt worden. Für das kommende Jahr sind keine grösseren Bauvorhaben an geschützten Bauten angemeldet worden.

Botschaft zum Budget 2017

- 3290 Unter dieser Funktion werden die Beiträge für den Silvesterapéro, die Adventsbeleuchtung, den Weihnachtsmarkt, Gratulationen, den Kulturpool, die Bibliothek, die Ludothek, der Beitrag an den Musikverein, an Tele D, Tourismus und Agglomeration SH etc. verbucht.
- 3320 Kosten für Erstellung Gmeinds-Info und Agenda.
- 3410 Beiträge an das Sportamt TG und an die Aktion „Open Sunday“.

4 Gesundheit

- 4120 Unser Beitrag an das Pflegeheim St. Katharinenthal bleibt unverändert bei CHF 32'500.-. Neu werden die Kosten der Langzeitpflege von CHF 125'000.- unter diesem Konto verbucht. Im Budget 2016 waren sie noch unter 4210 Ambulante Krankenpflege aufgeführt. Der Beitrag stieg über die letzten 3 Jahre von CHF 102'000.- auf CHF 114'000.- und nun auf CHF 125'000.- an.
- 4210 Die Beiträge an First Responder, Samariter, Perspektive Thurgau, Lungenliga, Pro Infirmis, Pro Cab, Pro Senectute und Pro Senectute Mahlzeitendienst betragen CHF 18'570.-. Der Beitrag an die Familienberatung (Perspektive Thurgau) von CHF 8'150.- wird neu unter dem Konto 5450, Leistung an Familien, geführt.
- Die Beiträge für den SPITEX-Zweckverband bleiben konstant bei CHF 132'000.-.

5 Soziale Sicherheit

- 5120 Unser Beitrag an die Prämienverbilligung ist leicht gesunken und wird neu mit CHF 147'000.- berechnet. Für die Behebung von Krankenkassenprämienausständen und die Begleichung von Verlustscheinforderungen aus Krankenkassenbeiträgen wurden CHF 22'500.- eingesetzt. Dank eines strikten Case Managements können wir diese Kosten bis jetzt einigermaßen im Griff behalten.
- 5430 Die Aufwände für die Alimentenbevorschussung und das Inkasso sind mit CHF 25'991.- wieder höher bewertet worden. Nach dem aktuellen Stand werden die Aufwendungen im laufenden Jahr höher als budgetiert ausfallen.
- 5440 Unter Jugendschutz wird der Beitrag an den Jugendtreff in Diessenhofen von CHF 8'400.- aufgeführt.
- 5450 Beiträge an die Perspektive Thurgau betragen für die Familienberatung CHF 8'150.- und für die Mütter- und Väterberatung ebenfalls CHF 8'150.-. Der Mittagstisch in Diessenhofen wird mit CHF 250.- unterstützt.
- 5451 Die KiTa in Diessenhofen hat die Startphase überwunden und ist nun auf gutem Kurs. Es sind wieder Subventionsbeiträge im Rahmen der Leistungsvereinbarung von CHF 12'500.- vorgesehen.
- 5720 Der Aufwand für die gesetzliche Sozialhilfe steigt auf Netto CHF 385'976.- an. Dies bedeutet eine Steigerung gegenüber dem letzten Budget von CHF 159'049.-. Diese Mehrkosten sind auf zusätzliche Fälle und die Aufhebung von Kostengutsprachen anderer Gemeinden zurückzuführen. Die Kosteneinsparungen bei der Arbeitslosenversicherung und bei der IV schlagen sich bei der Sozialhilfe wieder nieder.

Botschaft zum Budget 2017

6 Verkehr und Nachrichtenübermittlung

6150 Bei den Gemeindestrassen sind CHF 15'000.- für Oberflächenbeläge und CHF 20'000.- für die Sanierung von Randabschlüssen und das Ausgiessen von Rissen vorgesehen. Für den Unterhalt von Naturstrassen der Gemeinde sind CHF 10'000.- und beim Beitrag an die Unterhaltskommission von CHF 25'000.- eingesetzt. Insgesamt sind etwas weniger Unterhaltsarbeiten vorgesehen.

Bei der Signalisation müssen wir alle Verkehrsschilder, die nicht mehr reflektierend sind, ersetzen. Bei einigen Nebenstrassen müssen, wegen der Gültigkeit der Tempo 30 Zonen, zusätzliche Ortseingangstafeln aufgestellt werden.

Für den Unterhalt der Böschungen und Bachborte haben wir die Anschaffung eines wendigen Balkenmähers eingeplant. Kosten rund CHF 5'000.-.

Von den eingezogenen Strassenverkehrssteuern dürfen wir wieder einen Anteil an den Unterhalt der Gemeindestrassen in der Höhe von CHF 105'000.- erwarten.

6220 Der voraussichtliche Defizitbeitrag an den öffentlichen Verkehr beträgt hohe CHF 128'000.-. Bei der Postautohaltestelle in Schlattigen, Richtung Frauenfeld, ist die Montage eines gedeckten Unterstandes vorgesehen. Die Kosten betragen voraussichtlich CHF 10'000.-. Diese Massnahme wird bei ÖV-Haltestellen mit Einstiegszahlen von mehr als 20 Personen vorgeschrieben.

7 Umweltschutz und Raumordnung

7100 Für die Sanierung der Beschichtung eines weiteren Brunnens sind CHF 5'000.- eingesetzt.

7101 Mit der Sanierung der maroden Wasserleitung entlang der Hauptstrasse sollten die Kosten für Leitungsbrüche zurückgehen. Es sind aber weiterhin CHF 25'000.- für den Leitungsunterhalt eingesetzt.

Für die notwendige Überarbeitung des generellen Wasserversorgungsprojekts GWP sind CHF 25'000.- eingesetzt. Für CHF 4'000.- wird eine Leckkontrolle über das ganze Verteilnetz durchgeführt. Nachdem dies während der letzten Jahre vernachlässigt wurde, werden wir ab 2017 mit dem periodischen Ersatz der Wasseruhren beginnen. Vorgesehen ist der Ersatz von jährlich 50 Zählern.

Für das Wasserwerk ist ein Gewinn von CHF 38'271.- geplant.

7410 Bei den Fliessgewässern wurde nebst den Unterhaltsarbeiten, welche das Werkhofpersonal durchführt, erneut ein Betrag von CHF 7'000.- für Mäharbeiten im Bach eingesetzt. Die Sanierung der Staustrecke wird über die Investitionsrechnung finanziert.

7900 Die Revision des Baureglements wird der Investitionsrechnung belastet und über die nächsten 5 Jahre abgeschrieben. Zusammen mit der letzten Tranche des ÖREB-Katasters ergeben sich Abschreibungen in der Höhe von CHF 21'378.-.

Botschaft zum Budget 2017

8 Volkswirtschaft

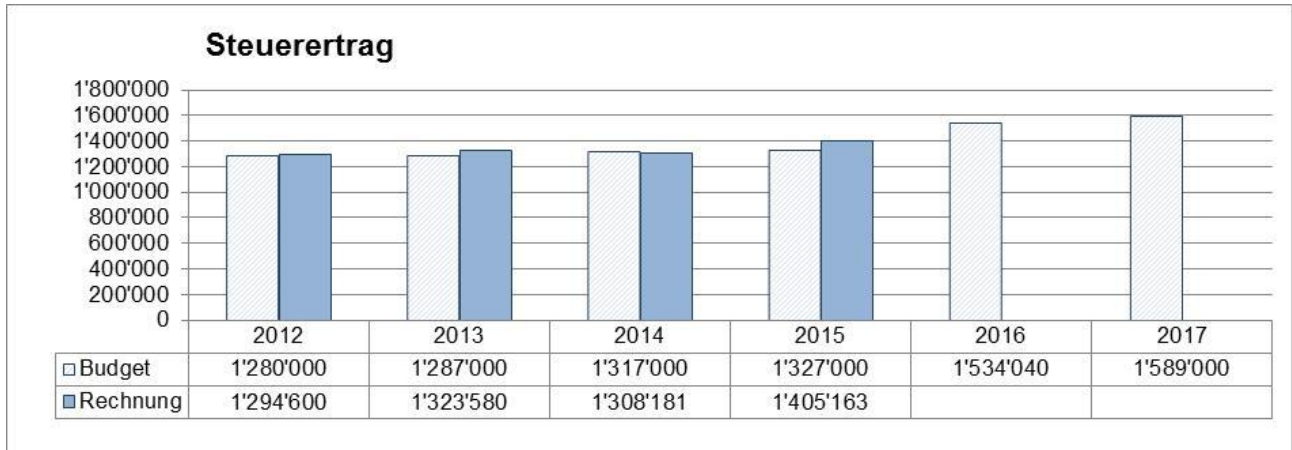
- 8120 Unter „Strukturverbesserungen“ wird die Rechnung unserer Unterhaltskommission geführt. Diese Rechnung wird aus Anstösserbeiträgen finanziert und geschlossen geführt.
- 8140 Die Kosten für die Ackerbaustelle und die Feuerbrandbekämpfung bleiben im Rahmen der Vorjahre.
- 8600 Von der TKB dürfen wir wiederum einen Gewinnanteil von CHF 45'000.- erwarten.
- 8711 Bei der Elektrizitätsversorgung spüren wir, die wegen der Umstellung auf HRM2, vorübergehend etwas höheren Abschreibungen von CHF 196'955.-. Durch die Umstellung des Hoheitlichen Kontrollwesens und der Netzbetreuung zur EKT AG und der damit verbundenen Aufarbeitung der Unterlagen, erhöhen sich die internen Unterhaltskosten vorübergehend. Da das EW über ausreichend grosse Reserven verfügt, haben wir uns dennoch für eine Senkung der weiterverrechneten Netzkosten entschieden. Insgesamt schliessen wir bei der Netznutzung mit einem Verlust von CHF 95'013.- ab.
- 8712 Seit etlichen Jahren beschaffen wir unsere elektrische Energie in einem Einkaufsverbund von mehreren Gemeinden. Diese Vorgehensweise hat sich seit jeher bezahlt gemacht. Ab 2017 werden wir unsere Energie im selben Verbund vollumfänglich über das Elektrizitätswerk Thurgau (EKT) beschaffen. Dabei kommt eine spezielle Beschaffungsstrategie zum Einsatz, welche es uns ermöglicht an mehreren, möglichst attraktiven Zeitpunkten einzukaufen.
- Nach wie vor stammt die gesamte gelieferte Energie aus erneuerbaren Quellen. Diese Zertifikate werden mit 0.11 Rp./kWh aufgerechnet. Die Abgabe an die übergeordneten Systemdienstleister (Regelwerk) wird um 0.05 Rp. auf 0.40 Rp./kWh gesenkt. Bei der kostendeckenden Einspeisevergütung (KEV, Bundesabgabe zur Förderung der Stromproduktion aus erneuerbaren Energien, speziell Photovoltaik, Windenergie und Geothermie) müssen wir einen Aufschlag um 0.2 Rp. weitergeben. Der KEV Anteil beträgt unterdessen 1.50 Rp./kWh.
- Bei den Haushaltskunden können wir den Hochtarif um 19.7 % senken. Die Differenz zum Niedertarif beträgt nur noch 5.05 Rp./kWh. Auch beim Gewerbe bieten wir äusserst attraktive Preise an. Strompreise 2017 im Hoch-/Niedertarif: Haushalt 15.61/10.56 Rp./kWh, Leistungspreis Gewerbe 8.81/7.81 Rp./kWh, Mittelspannungsbezüger 7.91/6.76 Rp./kWh.
- Ein ausführliches Tarifblatt ist auf der letzten Seite dieser Botschaft abgedruckt und kann auf unserer Homepage heruntergeladen, oder auf der Gemeindekanzlei bezogen werden.
- 8900 Unter sonstige gewerbliche Betriebe werden die Aufwendungen und Erträge für das Schlachthaus und die Kiesgruben verbucht.
- Dank dem erfreulichen Geschäftsgang der Cabema AG dürfen wir mit einem Beitrag in der Höhe von CHF 35'000.- rechnen.

Botschaft zum Budget 2017

9 Finanzen und Steuern

9100 Allgemeine Gemeindesteuern

Nach dem Einbruch 2014 hat sich unsere Steuerkraft, dank des guten Abschlusses 2015, wieder erholt, bleibt aber im Vergleich mit den anderen Gemeinden auf einem tiefen Niveau. Wir verzeichnen weiterhin ein leichtes Bevölkerungswachstum, rechnen aber nur mit einer leichten Erhöhung des Steuerertrags.



9300 Finanz- und Lastenausgleich

Der Lastenausgleich soll grossflächigen Gemeinden, mit einer geringen Bevölkerungsdichte, helfen die zusätzlichen Lasten zu tragen. Ausgelöst durch eine Änderung beim Finanzausgleich wurde unserer Gemeinde dieser Lastenausgleich gestrichen. Der Abbau erfolgte gestaffelt über 4 Jahre. Durch die Erhöhung des Steuerfusses erhalten wir nun weiterhin einen reduzierten Anteil dieser Ausgleichszahlung.

Steuerkraft pro Einwohner											
Kanton Thurgau, 2005–2015, in CHF											
	2005	2006	2007	2008	2009	2010	2011	2012	2013	2014	2015 ¹
Kanton Thurgau	1'598	1'663	1'779	1'748	1'767	1'845	1'807	1'847	1'880	1'963	1'996
Basadingen-Schlattigen	1'230	1'393	1'431	1'449	1'451	1'510	1'529	1'528	1'542	1'501	1'580

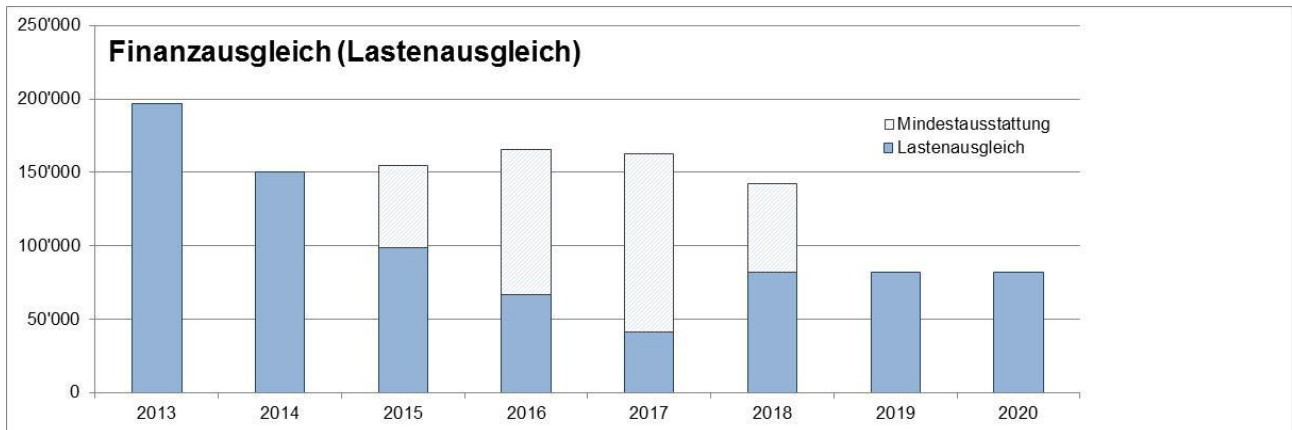
Die Steuerkraft pro Einwohner wird durch Änderungen im Steuergesetz sowie von Steuerfussänderungen beeinflusst.

Datenquelle: Steuerverwaltung Kanton Thurgau

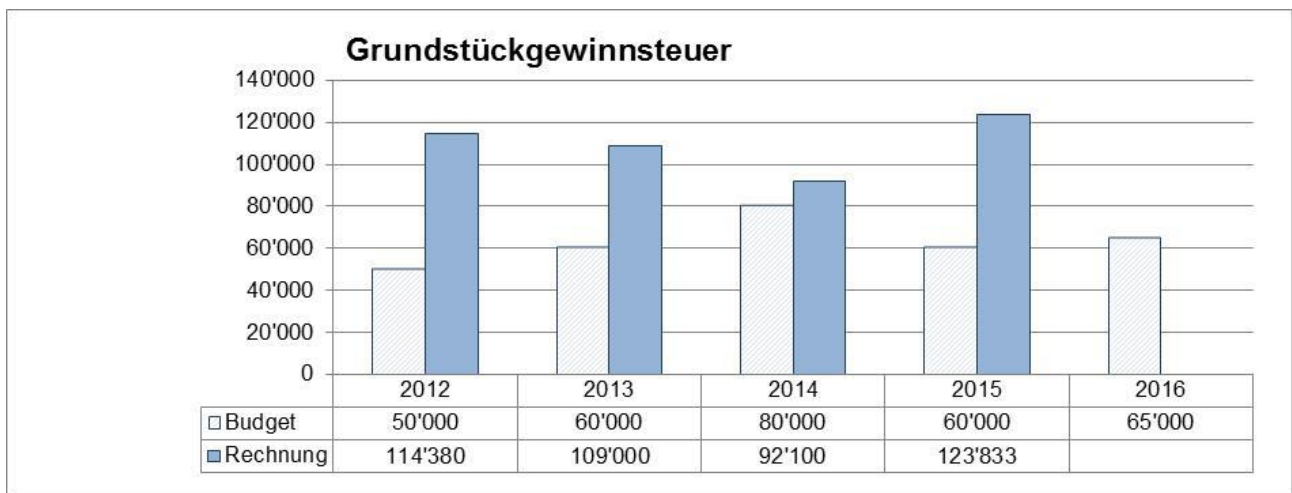
Durch das starke Absinken der Steuerkraft haben wir 2015 erstmals eine Ausgleichszahlung aus dem Finanzausgleich von CHF 56'147.10 erhalten. Dieser Ressourcenausgleich soll die Mindereinnahmen gegenüber den Gemeinden mit einer höheren Steuerkraft etwas ausgleichen. Für die Berechnung wird der Mittelwert der Steuerkraft über drei Jahre mit dem Durchschnittswert des Kantons verglichen.

Durch diese zusätzliche Zahlung erreichen wir beinahe wieder die Auszahlungen früherer Jahre. Auf Grund der sich stark verändernden Steuerkraft, ist eine Vorausberechnung schwierig. Da das Mittel über drei Jahre als Grundlage dient, können wir auch bei wieder steigender Steuerkraft mit einer Auszahlung für die nächsten Jahre rechnen.

Botschaft zum Budget 2017



9500 Die Liegenschaftssteuern sind gut berechenbar. Bei den Grundstücksgewinnsteuern ist dies schwieriger. Wir wissen nicht wann eine Liegenschaft veräussert wird und bei der Berechnung der Steuer spielen diverse unterschiedliche Faktoren eine Rolle. Es ist daher üblich etwas vorsichtig zu budgetieren. 2012 und 2013 waren zwei boomende Jahre beim Baulandverkauf. Im letzten Jahr hat eine Verschiebung von Liegenschaften innerhalb einer Gesellschaft ausserordentliche Einnahmen eingebracht. Für das nächste Jahr rechnen wir mit einer normalen Bautätigkeit und daher wieder geringeren Einnahmen.



9630 Mit der Bilanzanpassung beim Rechnungsabschluss 2015 wurde die Liegenschaft Rychgass 2 in das Verwaltungsvermögen verschoben. Daher sind die Mieteinnahmen ebenfalls unter dem Konto 0290 bei den Verwaltungliegenschaften aufgeführt.

Botschaft zum Budget 2017

Investitionsrechnung

	Budget 2017		Budget 2016	
	Aufwand	Ertrag	Aufwand	Ertrag
6 Verkehr und Nachrichtenübermittlung	462'500	0	390'000	0
7 Umweltschutz und Raumordnung	412'600	233'500	626'250	138'700
8 Volkswirtschaft	240'000	47'500	293'000	25'000
Total	1'115'100	281'000	1'309'250	163'700
Gesamtergebnis Investitionsrechnung		-834'100		-1'145'550

Die geplanten Investitionen betreffen hauptsächlich die Sanierung des Belags und der Werkleitungen an der Hauptstrasse in Basadingen. Für 2017 ist der zweite Teilbetrag in der Höhe von Netto CHF 771'000.- eingesetzt.

Die Umstellung der Strassenbeleuchtung auf moderne LED-Leuchten soll über 4 Jahre erfolgen. Für das kommende Jahr ist ein erster Teilbetrag von CHF 72'500.- aufgeführt.

Mit der Einführung des neuen Planungs- und Baugesetz wurden die Gemeinden verpflichtet ihre örtlichen Baureglemente bis 2018 anzupassen. Wir haben diese Aufgabe zusammen mit den Gemeinden Schlatt und Wagenhausen in Angriff genommen. Durch die Zusammenarbeit sollen einerseits Kosten gespart und andererseits auch eine gewisse Kontinuität in die verschiedenen Reglemente gebracht werden. Konradin Winzeler vom Raumplanungsbüro Winzeler und Bühl, wird uns bei der Ausarbeitung des neuen Reglements begleiten. Die Kosten von CHF 60'000.- werden in der Investitionsrechnung geführt und über die kommenden 5 Jahre abgeschrieben.

Für das Baugebiet Rathlenbuck ist seit längerem ein Gestaltungsplan in Arbeit. Dieser soll 2017 abgeschlossen werden. Die Erstellung des Planwerks wird auf die Landeigentümer abgewälzt und ist für die Gemeinde somit kostenneutral.

Für die Umstellung des Zählerwesens ist der dritte Teilbetrag von CHF 116'000.- aufgeführt. Die Umstellung der Wasserzähler kann nicht innerhalb der geplanten 3 Jahre durchgeführt werden und wird daher in den folgenden Jahren als periodischer Ersatz erfolgen.

Es liegen bereits einige Baugesuche für das nächste Jahr vor. Es wird mit Anschlussgebühren in der Höhe von CHF 186'000.- gerechnet. Insgesamt sind Nettoinvestitionen in der Höhe von CHF 834'100.- vorgesehen.

Botschaft zum Budget 2017

Investitionen 2017 (Budget)

	Total	Gemeinde	EW	Wasser	ARA
Hauptstrasse Basadingen					
Wasserleitungen	270'000.00			270'000.00	
Rückerstattung	-45'000.00			-45'000.00	
EW-Leitungen	156'000.00		156'000.00		
Strassenbau	390'000.00	390'000.00			
Umst. Strassenbeleuchtung auf LED					
1/4 von 290'000.-	72'500.00	72'500.00			
Revision Baureglement	60'000.00	60'000.00			
Gestaltungsplan Rathlenbuck	50'000.00	50'000.00			
Rückerstattung	-50'000.00	-50'000.00			
Umstellung EW auf Smart-Meter					
1/3 von 350'000	116'600.00		84'000.00	32'600.00	
Anschlussgebühren					
von Private	-99'000.00		-28'500.00	-31'500.00	-39'000.00
von Unternehmungen	-87'000.00		-19'000.00	-30'500.00	-37'500.00
2017 Investitionen brutto	1'115'100.00	572'500.00	240'000.00	302'600.00	0.00
2017 Investitionen Netto	834'100.00	522'500.00	192'500.00	195'600.00	-76'500.00

Antrag

Der Gemeinderat hat das vorliegende Budget und die künftige Finanzsituation an einer gemeinsamen Sitzung mit der RPK besprochen. Die getätigten Investitionen belasten die Rechnung zunehmend. Die zu tätigenen Abschreibungen werden während der nächsten Jahre ansteigen, bewegen sich aber in einem vertretbaren Rahmen. Was die Rechnung aber stark belastet, sind die steigenden Kosten im Gesundheits- und Sozialbereich. Dies ist auch bei anderen Gemeinden ein Problem und muss in Zukunft gemeinsam angegangen werden.

Der Gemeinderat bittet Sie, den Voranschlag 2017 und den Steuerfuss von 54 % zu genehmigen.

Finanzplan

Finanzplanung

Nach den Richtlinien zu HRM2 muss das Budget mit einem Finanzplan über die nachfolgenden drei Planungsjahre ergänzt werden.

Bei der Investitionsplanung wird nach den umfangreichen Sanierungsarbeiten an der Hauptstrasse in Basadingen eine Entlastung in den Folgejahren angestrebt. Bedingt durch die zahlreichen Wasserleitungsbrüche werden wir die Sanierung der Werkleitungen, wenn auch in kleineren Etappen, weiterhin einplanen müssen. Für 2018 und 2019 sind weitere Werkleitungssanierungen im Chloster in Schlattingen und in der Kirchgasse in Basadingen vorgesehen. Nach dem Finanzplan liegen die Investitionen ab 2019 tiefer als der erwirtschaftete Cashflow. Der Selbstfinanzierungsanteil wird in diesen Jahren wieder auf die positive Seite wechseln und so eine Entschuldung der Gemeindefinanzen eintreten.

Investitionsplanung	Budget		Budget		Plan		Plan		Plan	
	2016		2017		2018		2019		2020	
	Ausgaben	Einnahmen	Ausgaben	Einnahmen	Ausgaben	Einnahmen	Ausgaben	Einnahmen	Ausgaben	Einnahmen
0 Allgemeine Verwaltung	0	0	0	0	0	0	55'000	0	0	0
0290 Liegenschaften des Verwaltungsvermögens	0	0	0	0	0	0	55'000	0	0	0
6 Verkehr	390'000	0	462'500	0	97'500	0	72'500	0	72'500	0
6150 Gemeindestrassen	390'000	0	462'500	0	97'500	0	72'500	0	72'500	0
7 Umweltschutz und Raumordnung	626'250	-138'700	412'600	-233'500	140'000	-45'000	195'000	-45'000	0	0
7101 Wasserversorgung	489'600	-77'000	302'600	-107'000	90'000	-20'000	145'000	-20'000	0	0
7201 Abwasserbeseitigung	0	-40'000	0	-76'500	0	-25'000	0	-25'000	0	0
7410 Gewässerverbauung	136'650	-21'700	0	0	50'000	0	50'000	0	0	0
7900 Raumordnung	0	0	110'000	-50'000	0	0	0	0	0	0
8 Volkswirtschaft	293'000	-25'000	240'000	-47'500	50'000	-20'000	75'000	-20'000	0	0
8711 Elektrizität	293'000	-25'000	240'000	-47'500	50'000	-20'000	75'000	-20'000	0	0
Total Investitionen	1'309'250	-163'700	1'115'100	-281'000	287'500	-65'000	397'500	-65'000	72'500	0
Netto	1'145'550		834'100		222'500		332'500		72'500	

In der Zusammenfassung des Finanzplans kann die finanzielle Entwicklung für die nächsten Jahre nachverfolgt werden. Es ist gut ersichtlich, dass die erfolgte Korrektur bei den Steuereinnahmen notwendig war. Bei der Jahresrechnung wird auch für die kommenden Jahre wieder ein leichter Rückschlag ausgewiesen. Dies ist vor allem auf die hohen Sozialausgaben zurückzuführen. Sollte es in diesem Bereich wieder eine Entlastung geben, sehen die Ergebnisse sofort positiver aus. So lange wie wir uns bei der Jahresrechnung im negativen Bereich bewegen, wird der Gemeinderat die bisher eingeleiteten Sparmassnahmen weiter verstärken und so versuchen, trotz eines negativen Voranschlags zu einem ausgeglichenen Jahresergebnis zu gelangen.

Bedingt durch die grossen getätigten und noch geplanten Investitionen werden wir zusätzliche Kredite aufnehmen müssen um die Liquidität zu erhalten. Die verzinslichen Darlehensschulden werden voraussichtlich auf CHF 3.7 Mio. anwachsen. Diese Zahlen zur Liquiditätsplanung dürfen nur als Richtgrösse angesehen werden. Bedingt durch andere Einflussgrössen wie Verteilung der Steuereingänge, Zahlungsmoral und dem Zeitpunkt der getätigten Investitionen können Engpässe in der Liquidität vorkommen.

Die nachfolgenden abgedruckten Finanzkennzahlen geben Auskunft über die finanzielle Situation unserer Gemeinde. Durch die grossen Investitionen weisen wir über längere Zeit einen negativen Selbstfinanzierungsgrad aus. Dieser sollte sich aber bald wieder im positiven Bereich bewegen. Ausgehend von der tiefen Verschuldung dürfen wir aber absolut von einer gesunden Finanzlage sprechen.

Finanzplan

	Budget	Budget	Plan		
Zusammenfassung	2016	2017	2018	2019	2020
1 Ergebnis Erfolgsrechnung					
Ertrag Erfolgsrechnung	5'279'921	5'313'730	5'346'575	5'398'613	5'452'461
Aufwand Erfolgsrechnung	5'279'921	5'395'671	5'434'606	5'482'107	5'534'406
Ergebnis Erfolgsrechnung	0	-81'941	-88'030	-83'493	-81'945
Gemeindesteuerfuss	54 %	54 %	54 %	54 %	54 %
Steuerertrag	1'534'041	1'589'000	1'620'780	1'669'403	1'719'486
Steuerertrag 100%	2'840'816	2'942'593	3'001'444	3'091'488	3'184'232
2 Ermittlung Cashflow					
Laufende Einnahmen	5'135'347	5'075'119	5'216'575	5'268'613	5'322'461
Laufende Ausgaben	4'601'137	4'737'272	4'868'884	4'911'980	4'985'191
Cashflow	534'210	337'847	347'692	356'634	337'270
3 Liquiditätsplanung					
Verwaltungstätigkeit (Cashflow)	534'210	337'847	347'692	356'634	337'270
Übrige Veränderungen					
Mittelzufluss aus Verw.tätigkeit	534'210	337'847	347'692	356'634	337'270
Investitionstätigkeit					
Nettoinvestitionen (-)	-1'145'550	-834'100	-435'100	-272'500	-292'500
Übrige Veränderungen					
Mittelabfluss aus Inv.tätigkeit	-1'145'550	-834'100	-435'100	-272'500	-292'500
Finanzierungstätigkeit					
Aufnahme Darlehen (+)	800'000	500'000			
Rückzahlung Darlehen (-)	0				
Mittelab-/zufluss aus Fin.tätigkeit	800'000	500'000	0	0	0
Total Mittelzufluss bzw. -abfluss	188'660	3'747	-87'408	84'134	44'770
Flüssige Mittel 1.1.	-125'677	62'983	66'730	-20'679	63'455
Kor. Steuerguthaben Körperschaften					
Total Mittelzufluss bzw. -abfluss	188'660	3'747	-87'408	84'134	44'770
Flüssige Mittel 31.12.	62'983	66'730	-20'679	63'455	108'225

Finanzplan

	Budget	Budget	Plan		
Zusammenfassung	2016	2017	2018	2019	2020
4 Darlehensschulden					
Verzinsliche Schulden 1.1.	2'462'000	3'262'000	3'762'000	3'762'000	3'762'000
Mittelab-/zufluss aus Fin.tätigkeit	800'000	500'000	0	0	0
Verzinsliche Schulden 31.12.	3'262'000	3'762'000	3'762'000	3'762'000	3'762'000
Zinsbelastung					
Zinssatz					
5 Verschuldung der Gemeinde					
Eigenkapital					
Bestand 1.1.	2'486'655	2'486'655	2'404'714	2'316'684	2'233'190
Spez.finanzierung: Bestand 1.1.					
Vorfianzierung: Bestand 1.1.					
Veränderung Spez.finanzierung					
Veränderung Vorfinanzierung					
Neubewertungsreserve: Bestand 1.1.					
Ergebnis Erfolgsrechnung	0	-81'941	-88'030	-83'493	-81'945
Bestand 31.12.	2'486'655	2'404'714	2'316'684	2'233'190	2'151'245
Verwaltungsvermögen					
Bestand 1.1.	4'077'781	4'826'667	5'264'758	5'289'136	5'146'509
Nettoinvestitionen	1'145'550	834'100	435'100	272'500	292'500
Abschreibungen	-396'664	-396'009	-410'722	-415'127	-419'215
Bestand 31.12.	4'826'667	5'264'758	5'289'136	5'146'509	5'019'794
Verschuldung	2'340'012	2'860'044	2'972'452	2'913'319	2'868'549
Einwohnerzahlen	1800	1820	1850	1870	1890
Verschuldung pro Kopf in CHF	1'300	1'571	1'607	1'558	1'518
Steuerkraft pro Kopf in CHF	1'578	1'617	1'622	1'653	1'685

Finanzkennzahlen

Selbstfinanzierungsgrad				
Aussage	Der Selbstfinanzierungsgrad zeigt an, in welchem Ausmass Neuinvestitionen durch selbsterwirtschaftete Mittel finanziert werden können. Ein Selbstfinanzierungsgrad unter 100 % führt zu einer Neuverschuldung. Liegt dieser Wert über 100 % können Schulden abgebaut werden.			
Berechnung	$\frac{\text{Selbstfinanzierung} \times 100}{\text{Nettoinvestition}}$			
Wert	Rechnung 2013 HRM1 31.5 %	Rechnung 2014 HRM1 92.9 %	Budget 2016 46 %	Budget 2017 41 %
Richtwert	Mittelfristig sollte der Selbstfinanzierungsgrad im Durchschnitt gegen 100% sein, wobei auch der Stand der aktuellen Verschuldung eine Rolle spielt. Die Kennzahl kann starken Schwankungen unterliegen und sollte daher mittelfristig betrachtet werden.			
	> 100 %	ideal		
	80 % - 100 %	gut bis vertretbar		
	50 % - 80 %	problematisch		
	< 50 %	ungenügend		

Zinsbelastungsanteil				
Aussage	Der Zinsbelastungsanteil sagt aus, welcher Anteil des laufenden Ertrags durch den Zinsaufwand gebunden ist. Je tiefer der Wert, desto grösser der Handlungsspielraum.			
Berechnung	$\frac{\text{Nettozinsaufwand} \times 100}{\text{laufender Ertrag}}$			
Wert	Rechnung 2013 HRM1 -1.1 %	Rechnung 2014 HRM1 -1 %	Budget 2016 0.28 %	Budget 2017 0.27 %
Richtwert	0 - 4 %	gut		
	4 - 9 %	genügend		
	> 9 %	schlecht		

Nettoschuld in Franken pro Einwohner				
Aussage	Die Nettoschuld pro Einwohner wird als Gradmesser für die Verschuldung verwendet. Ein negativer Wert entspricht einem Nettovermögen pro Einwohner.			
Berechnung	$\frac{\text{Selbstfinanzierung} \times 100}{\text{Nettoinvestition}}$			
Wert	Rechnung 2013 HRM1 CHF 656.26	Rechnung 2014 HRM1 CHF 662.48	Budget 2016 CHF 602.91	Budget 2017 CHF 470.64
Richtwert	< 0 CHF	Nettovermögen		
	0 - 1'000 CHF	geringe Verschuldung		
	1'001 - 2'500 CHF	mittlere Verschuldung		
	2'501 - 5'000 CHF	hohe Verschuldung		
	> 5'000 CHF	sehr hohe Verschuldung		

Notizen

Erfolgsrechnung

1.1.2017 - 31.12.2017

Budget /

Nummer	Erfolgsrechnung	Budget 2017		Budget 2016		Rechnung 2015	
		Aufwand	Ertrag	Aufwand	Ertrag	Aufwand	Ertrag
	Erfolgsrechnung	5'395'671	5'313'730	5'279'921	5'279'921	5'353'293.22	5'353'293.22
	Nettoergebnis		81'941				
	ALLGEMEINE VERWALTUNG	797'390	368'598	767'309	345'595	828'257.97	348'190.35
	Nettoergebnis		428'792		421'714		480'067.62
01	Legislative und Exekutive	118'966		97'374		115'876.97	30.00
	Nettoergebnis		118'966		97'374		115'846.97
011	Legislative	42'402		43'769		37'423.87	
	Nettoergebnis		42'402		43'769		37'423.87
0110	Legislative	42'402		43'769		37'423.87	
012	Exekutive	76'564		53'605		78'453.10	30.00
	Nettoergebnis		76'564		53'605		78'423.10
0120	Exekutive	76'564		53'605		78'453.10	30.00
02	Allgemeine Dienste	678'424	368'598	669'935	345'595	712'381.00	348'160.35
	Nettoergebnis		309'826		324'340		364'220.65
021	Finanz- und Steuerverwaltung	228'943	140'000	234'626	136'000	228'671.94	142'446.80
	Nettoergebnis		88'943		98'626		86'225.14
0210	Finanz- und Steuerverwaltung	228'943	140'000	234'626	136'000	228'671.94	142'446.80
022	Allgemeine Dienste, übrige	274'990	131'378	279'870	128'195	283'221.02	129'150.45
	Nettoergebnis		143'612		151'675		154'070.57
0221	Gemeindekanzlei	243'837	116'378	236'779	108'195	243'250.12	110'869.90
0222	Bauverwaltung	31'153	15'000	43'091	20'000	39'970.90	18'280.55
029	Verwaltungsliegenschaften, übriges	174'491	97'220	155'439	81'400	200'488.04	76'563.10
	Nettoergebnis		77'271		74'039		123'924.94
0290	Verwaltungsliegenschaften, übriges	174'491	97'220	155'439	81'400	200'488.04	76'563.10
1	ÖFFENTLICHE ORDNUNG + SICHERHEIT, VERTEIDIGUNG	154'374	61'900	160'296	72'999	174'451.19	82'993.30
	Nettoergebnis		92'474		87'297		91'457.89

Erfolgsrechnung

1.1.2017 - 31.12.2017

Budget /

Nummer	Erfolgsrechnung	Budget 2017		Budget 2016		Rechnung 2015	
		Aufwand	Ertrag	Aufwand	Ertrag	Aufwand	Ertrag
14	Allgemeines Rechtswesen	102'187	33'200	108'018	35'000	97'661.41	35'001.40
	Nettoergebnis		68'987		73'018		62'660.01
140	Allgemeines Rechtswesen	102'187	33'200	108'018	35'000	97'661.41	35'001.40
	Nettoergebnis		68'987		73'018		62'660.01
1401	Einwohnerkontrolle	58'187	33'200	57'018	35'000	59'868.61	35'001.40
1403	Schlichtungsbehörde in Mietsachen	2'000		3'500		967.90	
1408	Regionale Berufsbeistandschaft	42'000		47'500		36'824.90	
15	Feuerwehr	3'000	2'500	2'797	2'500	4'016.96	2'600.00
	Nettoergebnis		500		297		1'416.96
150	Feuerwehr	3'000	2'500	2'797	2'500	4'016.96	2'600.00
	Nettoergebnis		500		297		1'416.96
1500	Feuerwehr	3'000	2'500	2'797	2'500	4'016.96	2'600.00
16	Verteidigung	49'187	26'200	49'481	35'499	72'772.82	45'391.90
	Nettoergebnis		22'987		13'982		27'380.92
161	Militärische Verteidigung					18'800.00	800.00
	Nettoergebnis						18'000.00
1610	Militärische Verteidigung					18'800.00	800.00
162	Zivile Verteidigung	49'187	26'200	49'481	35'499	53'972.82	44'591.90
	Nettoergebnis		22'987		13'982		9'380.92
1620	Zivilschutz	49'187	26'200	49'481	35'499	53'972.82	44'591.90
3	KULTUR, SPORT UND FREIZEIT	53'886		54'667		108'286.82	
	Nettoergebnis		53'886		54'667		108'286.82
31	Kulturerbe	5'000		5'000		65'000.00	
	Nettoergebnis		5'000		5'000		65'000.00
312	Denkmalpflege und Heimatschutz	5'000		5'000		65'000.00	
	Nettoergebnis		5'000		5'000		65'000.00
3120	Denkmalpflege und Heimatschutz	5'000		5'000		65'000.00	

Erfolgsrechnung

1.1.2017 - 31.12.2017

Budget /

Nummer	Erfolgsrechnung	Budget 2017		Budget 2016		Rechnung 2015	
		Aufwand	Ertrag	Aufwand	Ertrag	Aufwand	Ertrag
32	Kultur, übrige Nettoergebnis	25'512		24'639		21'291.68	
			25'512		24'639		21'291.68
329	Kultur, übriges Nettoergebnis	25'512		24'639		21'291.68	
3290	Kultur, übriges	25'512	25'512	24'639	24'639	21'291.68	21'291.68
33	Medien Nettoergebnis	21'274		23'428		17'955.14	
			21'274		23'428		17'955.14
332	Massenmedien Nettoergebnis	21'274		23'428		17'955.14	
3320	Massenmedien	21'274	21'274	23'428	23'428	17'955.14	17'955.14
34	Sport und Freizeit Nettoergebnis	2'100		1'600		4'040.00	
			2'100		1'600		4'040.00
341	Sport Nettoergebnis	2'100		1'600		4'040.00	
3410	Sport	2'100	2'100	1'600	1'600	4'040.00	4'040.00
4	GESUNDHEIT Nettoergebnis	308'270		307'020		270'583.59	
			308'270		307'020		270'583.59
41	Spitäler, Kranken- und Pflegeheime Nettoergebnis	157'500		32'500		134'510.00	
			157'500		32'500		134'510.00
412	Kranken-, Alters- und Pflgeheime Nettoergebnis	157'500		32'500		134'510.00	
4120	Kranken-, Alters- und Pflegeheime	157'500	157'500	32'500	32'500	134'510.00	134'510.00
42	Ambulante Krankenpflege Nettoergebnis	150'570		272'770		135'953.59	
			150'570		272'770		135'953.59
421	Ambulante Krankenpflege Nettoergebnis	150'570		272'770		135'953.59	
			150'570		272'770		135'953.59

Erfolgsrechnung

1.1.2017 - 31.12.2017

Budget /

Nummer	Erfolgsrechnung	Budget 2017		Budget 2016		Rechnung 2015	
		Aufwand	Ertrag	Aufwand	Ertrag	Aufwand	Ertrag
4210	Ambulante Krankenpflege	150'570		272'770		135'953.59	
43	Gesundheitsprävention	200		1'750		120.00	
	Nettoergebnis		200		1'750		120.00
434	Lebensmittelkontrolle	200		1'750		120.00	
	Nettoergebnis		200		1'750		120.00
4340	Lebensmittelkontrolle	200		1'750		120.00	
5	SOZIALE SICHERHEIT	1'296'140	568'495	1'068'228	517'336	1'208'780.49	565'258.60
	Nettoergebnis		727'645		550'892		643'521.89
51	Krankheit und Unfall	244'017	51'500	240'172	45'000	233'614.59	36'893.10
	Nettoergebnis		192'517		195'172		196'721.49
511	Krankenversicherung	23'017		22'172		22'329.89	
	Nettoergebnis		23'017		22'172		22'329.89
5110	Krankenversicherung	23'017		22'172		22'329.89	
512	Prämienverbilligungen	221'000	51'500	218'000	45'000	211'284.70	36'893.10
	Nettoergebnis		169'500		173'000		174'391.60
5120	Prämienverbilligungen	221'000	51'500	218'000	45'000	211'284.70	36'893.10
53	Alter + Hinterlassene	10'123	3'500	9'726	3'500	10'024.80	3'730.00
	Nettoergebnis		6'623		6'226		6'294.80
531	Alters- + Hinterlassenenversicherung AHV	10'123	3'500	9'726	3'500	10'024.80	3'730.00
	Nettoergebnis		6'623		6'226		6'294.80
5310	Alters- + Hinterlassenenversicherung AHV	10'123	3'500	9'726	3'500	10'024.80	3'730.00
54	Familie und Jugend	127'209	63'768	109'642	61'632	137'983.33	64'753.00
	Nettoergebnis		63'441		48'010		73'230.33
543	Alimentenbevorschussung und -inkasso	89'759	63'768	73'242	61'632	100'049.33	64'753.00
	Nettoergebnis		25'991		11'610		35'296.33
5430	Alimentenbevorschussung und -inkasso	89'759	63'768	73'242	61'632	100'049.33	64'753.00

Erfolgsrechnung

1.1.2017 - 31.12.2017

Budget /

Nummer	Erfolgsrechnung	Budget 2017		Budget 2016		Rechnung 2015	
		Aufwand	Ertrag	Aufwand	Ertrag	Aufwand	Ertrag
544	Jugendschutz	8'400		8'400		8'400.00	
	Nettoergebnis		8'400		8'400		8'400.00
5440	Jugendschutz	8'400		8'400		8'400.00	
545	Leistungen an Familien	29'050		28'000		29'534.00	
	Nettoergebnis		29'050		28'000		29'534.00
5450	Leistungen an Familien	16'550		8'000		15'966.00	
5451	Kinderkrippen und Kinderhorte	12'500		20'000		13'568.00	
57	Sozialhilfe und Asylwesen	914'791	449'727	708'688	407'204	827'157.77	459'882.50
	Nettoergebnis		465'064		301'484		367'275.27
572	Wirtschaftliche Hilfe	753'569	367'602	552'006	325'079	643'837.81	388'814.85
	Nettoergebnis		385'967		226'927		255'022.96
5720	Gesetzliche wirtschaftliche Hilfe	690'485	304'518	516'073	289'146	609'069.56	353'314.95
5721	Freiwillige wirtschaftliche Hilfe	63'084	63'084	35'933	35'933	34'768.25	35'499.90
573	Asylwesen	86'246	82'125	82'927	82'125	84'408.82	70'645.80
	Nettoergebnis		4'121		802		13'763.02
5730	Asylwesen	86'246	82'125	82'927	82'125	84'408.82	70'645.80
579	Fürsorge, übriges	74'976		73'755		98'911.14	421.85
	Nettoergebnis		74'976		73'755		98'489.29
5790	Fürsorge, übriges	74'976		73'755		98'911.14	421.85
6	VERKEHR UND NACHRICHTENÜBERMITTLUNG	421'004	149'000	459'361	143'000	354'142.88	147'182.10
	Nettoergebnis		272'004		316'361		206'960.78
61	Strassenverkehr	256'404	121'000	301'761	115'000	240'571.88	120'507.10
	Nettoergebnis		135'404		186'761		120'064.78
615	Gemeindestrassen	256'404	121'000	301'761	115'000	240'571.88	120'507.10
	Nettoergebnis		135'404		186'761		120'064.78
6150	Gemeindestrassen	256'404	121'000	301'761	115'000	240'571.88	120'507.10
62	Öffentlicher Verkehr	164'600	28'000	157'600	28'000	113'571.00	26'675.00
	Nettoergebnis		136'600		129'600		86'896.00

Erfolgsrechnung

1.1.2017 - 31.12.2017

Budget /

Nummer	Erfolgsrechnung	Budget 2017		Budget 2016		Rechnung 2015	
		Aufwand	Ertrag	Aufwand	Ertrag	Aufwand	Ertrag
622	Regionalverkehr	138'000		131'000		86'971.00	
	Nettoergebnis		138'000		131'000		86'971.00
6220	Regionalverkehr	138'000		131'000		86'971.00	
629	Öffentlicher Verkehr, übriges	26'600	28'000	26'600	28'000	26'600.00	26'675.00
	Nettoergebnis	1'400		1'400		75.00	
6290	Öffentlicher Verkehr, übriges	26'600	28'000	26'600	28'000	26'600.00	26'675.00
7	UMWELTSCHUTZ UND RAUMORDNUNG	854'527	694'908	800'025	668'132	799'944.02	708'726.90
	Nettoergebnis		159'619		131'893		91'217.12
71	Wasserversorgung	284'326	270'000	282'948	271'800	293'502.41	285'069.69
	Nettoergebnis		14'326		11'148		8'432.72
710	Wasserversorgung	284'326	270'000	282'948	271'800	293'502.41	285'069.69
	Nettoergebnis		14'326		11'148		8'432.72
7100	Wasserversorgung	14'326		11'148		8'432.72	
7101	Wasserwerk [Gemeindebetrieb]	270'000	270'000	271'800	271'800	285'069.69	285'069.69
72	Abwasserbeseitigung	323'260	323'260	302'930	302'930	325'392.63	325'392.63
720	Abwasserbeseitigung	323'260	323'260	302'930	302'930	325'392.63	325'392.63
7201	Abwasserbeseitigung [Gemeindebetrieb]	323'260	323'260	302'930	302'930	325'392.63	325'392.63
73	Abfallwirtschaft	96'698	96'398	89'702	89'402	88'483.38	88'354.48
	Nettoergebnis		300		300		128.90
730	Abfallwirtschaft	96'698	96'398	89'702	89'402	88'483.38	88'354.48
	Nettoergebnis		300		300		128.90
7300	Abfallwirtschaft	300		300		128.90	
7301	Abfallwirtschaft [Gemeindebetrieb]	96'398	96'398	89'402	89'402	88'354.48	88'354.48
74	Verbauungen	24'266	1'250	27'340	1'000	19'326.96	4'063.05
	Nettoergebnis		23'016		26'340		15'263.91
741	Gewässerverbauungen	24'266	1'250	27'340	1'000	19'326.96	4'063.05

Erfolgsrechnung

1.1.2017 - 31.12.2017

Budget /

Nummer	Erfolgsrechnung	Budget 2017		Budget 2016		Rechnung 2015	
		Aufwand	Ertrag	Aufwand	Ertrag	Aufwand	Ertrag
7410	Nettoergebnis Gewässerverbauungen	24'266	23'016 1'250	27'340	26'340 1'000	19'326.96	15'263.91 4'063.05
75	Arten- und Landschaftsschutz	17'094		14'821		7'463.29	
	Nettoergebnis		17'094		14'821		7'463.29
750	Arten- und Landschaftsschutz	17'094		14'821		7'463.29	
	Nettoergebnis		17'094		14'821		7'463.29
7500	Arten- und Landschaftsschutz	17'094		14'821		7'463.29	
76	Bekämpfung von Umweltverschmutzung	30'340					
	Nettoergebnis		30'340				
769	Übrige Bekämpfung von Umweltverschmutzung	30'340					
	Nettoergebnis		30'340				
7690	Übrige Bekämpfung von Umweltverschmutzung	30'340					
77	Übriger Umweltschutz	45'205	4'000	47'423	3'000	42'206.81	5'847.05
	Nettoergebnis		41'205		44'423		36'359.76
771	Friedhof und Bestattung	45'205	4'000	47'423	3'000	42'206.81	5'847.05
	Nettoergebnis		41'205		44'423		36'359.76
7710	Friedhof und Bestattung	45'205	4'000	47'423	3'000	42'206.81	5'847.05
79	Raumordnung	33'338		34'861		23'568.54	
	Nettoergebnis		33'338		34'861		23'568.54
790	Raumordnung	33'338		34'861		23'568.54	
	Nettoergebnis		33'338		34'861		23'568.54
7900	Raumordnung	33'338		34'861		23'568.54	
8	VOLKSWIRTSCHAFT	1'473'940	1'533'088	1'620'425	1'677'194	1'576'208.91	1'648'764.84
	Nettoergebnis	59'148		56'769		72'555.93	
81	Landwirtschaft	100'339	85'700	100'123	85'560	97'263.40	81'822.70
	Nettoergebnis		14'639		14'563		15'440.70

Erfolgsrechnung

1.1.2017 - 31.12.2017

Budget /

Nummer	Erfolgsrechnung	Budget 2017		Budget 2016		Rechnung 2015	
		Aufwand	Ertrag	Aufwand	Ertrag	Aufwand	Ertrag
812	Strukturverbesserungen	85'700	85'700	85'560	85'560	81'611.70	81'611.70
8120	Strukturverbesserungen	85'700	85'700	85'560	85'560	81'611.70	81'611.70
814	Produktionsverbesserungen Pflanzen	14'639		14'563		15'651.70	211.00
	Nettoergebnis		14'639		14'563		15'440.70
8140	Produktionsverbesserungen Pflanzen	14'639		14'563		15'651.70	211.00
82	Forstwirtschaft	6'400		6'500		6'723.30	
	Nettoergebnis		6'400		6'500		6'723.30
820	Forstwirtschaft	6'400		6'500		6'723.30	
	Nettoergebnis		6'400		6'500		6'723.30
8200	Forstwirtschaft	6'400		6'500		6'723.30	
83	Jagd und Fischerei	12'930	16'290	9'550	17'850	9'498.65	17'852.25
	Nettoergebnis	3'360		8'300		8'353.60	
830	Jagd und Fischerei	12'930	16'290	9'550	17'850	9'498.65	17'852.25
	Nettoergebnis	3'360		8'300		8'353.60	
8300	Jagd und Fischerei	12'930	16'290	9'550	17'850	9'498.65	17'852.25
86	Banken und Versicherungen		45'000		45'000		46'330.00
	Nettoergebnis	45'000		45'000		46'330.00	
860	Banken und Versicherungen		45'000		45'000		46'330.00
	Nettoergebnis	45'000		45'000		46'330.00	
8600	Banken und Versicherungen		45'000		45'000		46'330.00
87	Brennstoffe und Energie	1'349'548	1'349'548	1'502'284	1'502'284	1'448'606.89	1'448'606.89
871	Elektrizität	1'349'548	1'349'548	1'502'284	1'502'284	1'448'606.89	1'448'606.89
8711	Elektrizitätswerk /-netz [GdeBetrieb]	876'376	876'376	884'594	884'594	856'819.70	856'819.70
8712	Elektrizitätswerk - Stromhandel/Übriges	473'172	473'172	617'690	617'690	591'787.19	591'787.19
89	Sonstige gewerbliche Betriebe	4'723	36'550	1'968	26'500	14'116.67	54'153.00
	Nettoergebnis	31'827		24'532		40'036.33	

Erfolgsrechnung

1.1.2017 - 31.12.2017

Budget /

Nummer	Erfolgsrechnung	Budget 2017		Budget 2016		Rechnung 2015	
		Aufwand	Ertrag	Aufwand	Ertrag	Aufwand	Ertrag
890	Sonstige gewerbliche Betriebe	4'723	36'550	1'968	26'500	14'116.67	54'153.00
	Nettoergebnis	31'827		24'532		40'036.33	
8900	Sonstige gewerbliche Betriebe	4'723	36'550	1'968	26'500	14'116.67	54'153.00
9	FINANZEN UND STEUERN	36'140	1'937'741	42'590	1'855'665	32'637.35	1'852'177.13
	Nettoergebnis	1'901'601		1'813'075		1'819'539.78	
91	Steuern	15'000	1'589'000	15'000	1'534'040	3'392.80	1'405'163.05
	Nettoergebnis	1'574'000		1'519'040		1'401'770.25	
910	Steuern	15'000	1'589'000	15'000	1'534'040	3'392.80	1'405'163.05
	Nettoergebnis	1'574'000		1'519'040		1'401'770.25	
9100	Allgemeine Gemeindesteuern	15'000	1'589'000	15'000	1'534'040	3'392.80	1'405'163.05
93	Finanz- und Lastenausgleich		162'000		113'285		158'152.00
	Nettoergebnis	162'000		113'285		158'152.00	
930	Finanz- und Lastenausgleich		162'000		113'285		158'152.00
	Nettoergebnis	162'000		113'285		158'152.00	
9300	Finanz- und Lastenausgleich		162'000		113'285		158'152.00
95	Ertragsanteile, übrige		165'600		165'600		225'021.85
	Nettoergebnis	165'600		165'600		225'021.85	
950	Ertragsanteile, übrige		165'600		165'600		225'021.85
	Nettoergebnis	165'600		165'600		225'021.85	
9500	Ertragsanteile, übrige		165'600		165'600		225'021.85
96	Vermögens- und Schuldenverwaltung	21'140	20'741	27'590	42'740	29'244.55	51'988.48
	Nettoergebnis		399	15'150		22'743.93	
961	Zinsen	21'140	18'341	25'590	17'420	21'269.40	22'025.83
	Nettoergebnis		2'799		8'170	756.43	
9610	Zinsen	21'140	18'341	25'590	17'420	21'269.40	22'025.83
963	Liegenschaften des Finanzvermögens		2'400	2'000	25'320	7'975.15	29'962.65
	Nettoergebnis	2'400		23'320		21'987.50	

Erfolgsrechnung

1.1.2017 - 31.12.2017

Budget /

Nummer	Erfolgsrechnung	Budget 2017		Budget 2016		Rechnung 2015	
		Aufwand	Ertrag	Aufwand	Ertrag	Aufwand	Ertrag
9630	Liegenschaften des Finanzvermögens		2'400	2'000	25'320	7'975.15	26'282.65
9639	Gewinne und Verluste auf Liegenschaften des FV						3'680.00
97	Rückverteilungen		400				502.40
	Nettoergebnis	400				502.40	
971	Rückverteilungen aus CO2-Abgabe		400				502.40
	Nettoergebnis	400				502.40	
9710	Rückverteilungen aus CO2-Abgabe		400				502.40
99	Nicht aufgeteilte Posten						11'349.35
	Nettoergebnis					11'349.35	
999	Abschluss						11'349.35
	Nettoergebnis					11'349.35	
9999	Abschluss						11'349.35

Erfolgsrechnung

1.1.2017 - 31.12.2017

Budget /

Erfolgsrechnung		Budget 2017	Budget 2016	Rechnung 2015
	Aufwand	Ertrag	Aufwand	Ertrag
	Erfolgsrechnung	5'395'671	5'279'921	5'353'293.22
	Nettoergebnis			
		81'941		
	ALLGEMEINE VERWALTUNG	797'390	767'309	828'257.97
	Nettoergebnis			
		428'792		421'714
01	Legislative und Exekutive	118'966	97'374	115'876.97
	Nettoergebnis			
		118'966		97'374
011	Legislative	42'402	43'769	37'423.87
	Nettoergebnis			
		42'402		43'769
0110	Legislative	42'402	43'769	37'423.87
	Nettoergebnis			
		42'402		43'769
0110	Legislative	42'402	43'769	37'423.87
3000.00	Entschädigungen, Tag- und Sitzungsgelder an Behörden und Kommissionen	7'743	5'743	5'021.05
3010.00	Löhne des Verwaltungs- und Betriebspersonals	21'323	22'449	18'637.37
3040.00	Kinder- und Ausbildungszulagen	270	270	270.00
3050.00	AG-Beiträge AHV, IV, EO, ALV, VK	1'532	1'608	1'175.05
3052.00	AG-Beiträge an Pensionskassen	1'381	1'434	1'434.00
3053.00	AG-Beiträge an Unfall- und Personal-Haftpflichtversicherungen	225	388	155.20
3054.00	AG-Beiträge an Familienausgleichskasse	433	453	327.75
3055.00	AG-Beiträge an Krankentaggeldversicherungen	91	96	74.35
3102.00	Drucksachen, Publikationen	1'500	3'750	2'158.45
3105.00	Lebensmittel	500		532.30
3130.02	Porto	300	300	375.60
3130.05	div. DL Informatik			216.00
3132.00	Honorare externe Berater, Gutachter, Fachexperten etc.	5'500	5'500	5'346.00
3170.00	Reisekosten und Spesen			93.80
3920.00	Interne Verrechnung von Pacht, Mieten, Benützungskosten	693	693	692.55
3930.00	Interne Verrechnung von Betriebs- und Verwaltungskosten	911	1'086	914.40
012	Exekutive	76'564	53'605	78'453.10
				30.00

Erfolgsrechnung

1.1.2017 - 31.12.2017

Budget /

Erfolgsrechnung		Budget 2017		Budget 2016		Rechnung 2015
	Aufwand	Ertrag	Aufwand	Ertrag	Aufwand	Ertrag
	Nettoergebnis		76'564		53'605	78'423.10
0120	Exekutive	76'564		53'605		30.00
	Nettoergebnis		76'564		53'605	78'423.10
0120	Exekutive	76'564		53'605		30.00
3000.00	Entschädigungen, Tag- und Sitzungsgelder an Behörden und Kommissionen	34'858		13'000		26'782.10
3010.00	Löhne des Verwaltungs- und Betriebspersonals	25'857		25'601		27'154.60
3050.00	AG-Beiträge AHV, IV, EO, ALV, VK	3'101		2'274		3'284.50
3052.00	AG-Beiträge an Pensionskassen	2'180		2'259		2'258.40
3053.00	AG-Beiträge an Unfall- und Personal-Haftpflichtversicherungen	365		426		314.35
3054.00	AG-Beiträge an Familienausgleichskasse	877		641		915.90
3055.00	AG-Beiträge an Krankentaggeldversicherungen	185		135		208.10
3090.00	Aus- und Weiterbildung des Personals					120.00
3099.00	Übriger Personalaufwand					600.00
3102.00	Drucksachen, Publikationen					60.00
3105.00	Lebensmittel			200		1'029.50
3130.02	Porto	150		150		111.40
3130.06	Mitglieder- und Verbandsbeiträge	2'590		2'590		2'518.80
3130.10	Bundesfeier	1'300		1'000		5'849.45
3130.11	Jungbürgerfeier	2'500		2'000		2'764.20
3130.12	div. Einwohneranlässe					205.20
3132.00	Honorare externe Berater, Gutachter, Fachexperten etc.	500		1'000		1'800.00
3170.00	Reisekosten und Spesen					371.00
3920.00	Interne Verrechnung von Pacht, Mieten, Benützungskosten	907		907		907.45
3930.00	Interne Verrechnung von Betriebs- und Verwaltungskosten	1'193		1'422		1'198.15
4210.00	Gebühren für Amtshandlungen					30.00
02	Allgemeine Dienste	678'424	368'598	669'935	345'595	712'381.00
	Nettoergebnis		309'826		324'340	364'220.65
021	Finanz- und Steuerverwaltung	228'943	140'000	234'626	136'000	142'446.80
	Nettoergebnis		88'943		98'626	86'225.14
0210	Finanz- und Steuerverwaltung	228'943	140'000	234'626	136'000	142'446.80

Erfolgsrechnung

Budget /

1.1.2017 - 31.12.2017

Erfolgsrechnung		Budget 2017		Budget 2016		Rechnung 2015	
		Aufwand	Ertrag	Aufwand	Ertrag	Aufwand	Ertrag
Nettoergebnis			88'943		98'626		86'225.14
0210	Finanz- und Steuerverwaltung	228'943	140'000	234'626	136'000	228'671.94	142'446.80
3010.00	Löhne des Verwaltungs- und Betriebspersonals	135'842		141'167		134'541.59	
3040.00	Kinder- und Ausbildungszulagen					1'575.00	
3050.00	AG-Beiträge AHV, IV, EO, ALV, VK	8'646		8'988		8'654.00	
3052.00	AG-Beiträge an Pensionskassen	9'477		10'598		9'929.25	
3053.00	AG-Beiträge an Unfall- und Personal-Haftpflichtversicherungen	1'019		1'688		999.40	
3054.00	AG-Beiträge an Familienausgleichskasse	2'445		2'541		2'404.45	
3055.00	AG-Beiträge an Krankentaggeldversicherungen	516		536		507.60	
3090.00	Aus- und Weiterbildung des Personals	300		10'000		4'460.00	
3099.00	Übriger Personalaufwand					81.30	
3100.00	Büromaterial	2'000				3'218.40	
3103.00	Fachliteratur, Zeitschriften	270				268.00	
3105.00	Lebensmittel					112.40	
3118.00	Anschaffung von immateriellen Anlagen	4'500		3'700		2'173.50	
3130.00	Dienstleistungen Dritter	3'000		3'000		2'436.60	
3130.03	Kontospesen	2'000		2'000		2'304.05	
3130.04	Betriebungskosten	10'000		10'000		8'012.35	
3130.05	div. DL Informatik					1'380.80	
3158.00	Unterhalt immaterielle Anlagen	4'500		1'000		3'736.25	
3170.00	Reisekosten und Spesen					222.60	
3181.00	Tatsächliche Forderungsverluste	2'000		2'000		1'418.40	
3920.00	Interne Verrechnung von Pacht, Mieten, Benützungskosten	7'503		7'503		7'503.35	
3930.00	Interne Verrechnung von Betriebs- und Verwaltungskosten	34'924		29'904		32'732.65	
4210.00	Gebühren für Amtshandlungen						740.00
4260.00	Rückerstattungen Dritter						128.60
4260.01	Rückerstattungen Betriebungskosten		6'000		6'000		6'185.40
4260.22	Übrige Rückerstattungen Dritter						245.60
4611.00	Entschädigungen von Kanton		69'000		67'000		69'244.50
4612.00	Entschädigungen von Gemeinden und Gemeindezweckverbänden		65'000		63'000		65'902.70
022	Allgemeine Dienste, übrige	274'990	131'378	279'870	128'195	283'221.02	129'150.45
Nettoergebnis			143'612		151'675		154'070.57

Erfolgsrechnung

1.1.2017 - 31.12.2017

Budget /

Erfolgsrechnung		Budget 2017		Budget 2016		Rechnung 2015	
		Aufwand	Ertrag	Aufwand	Ertrag	Aufwand	Ertrag
0221	Gemeindekanzlei	243'837	116'378	236'779	108'195	243'250.12	110'869.90
	Nettoergebnis		127'459		128'584		132'380.22
0221	Gemeindekanzlei	243'837	116'378	236'779	108'195	243'250.12	110'869.90
3010.00	Löhne des Verwaltungs- und Betriebspersonals	63'685		72'264		69'970.07	
3010.09	Erstattung von Lohn des Verwaltungs- und Betriebspersonals					-8'644.45	
3040.00	Kinder- und Ausbildungszulagen	1'890		1'511		2'113.05	
3050.00	AG-Beiträge AHV, IV, EO, ALV, VK	4'054		4'605		4'133.30	
3052.00	AG-Beiträge an Pensionskassen	3'859		4'759		3'702.15	
3053.00	AG-Beiträge an Unfall- und Personal-Haftpflichtversicherungen	481		1'103		647.40	
3054.00	AG-Beiträge an Familienausgleichskasse	1'146		1'301		1'151.25	
3055.00	AG-Beiträge an Krankentaggeldversicherungen	242		275		246.15	
3090.00	Aus- und Weiterbildung des Personals	2'000		2'000		1'353.35	
3091.00	Personalwerbung					3'489.15	
3099.00	Übriger Personalaufwand	4'500		3'000		4'917.70	
3100.00	Büromaterial	8'000		10'000		9'700.00	
3101.00	Betriebs-, Verbrauchsmaterial und Handelswaren	300		300		194.45	
3102.00	Drucksachen, Publikationen					668.10	
3103.00	Fachliteratur, Zeitschriften	2'000		2'000		1'397.05	
3105.00	Lebensmittel	400		500		415.60	
3111.00	Anschaffung Apparate, Maschinen, Geräte, Fahrzeuge, Werkzeuge					402.60	
3112.00	Anschaffung Dienstkleider	800		1'500		301.85	
3113.00	Anschaffung Hardware					652.10	
3118.00	Anschaffung von immateriellen Anlagen	21'200		3'200		22'402.75	
3120.00	Ver- und Entsorgung Liegenschaften VV	5'500		8'500		5'197.60	
3130.00	Dienstleistungen Dritter	400				423.30	
3130.01	Telefonkosten	2'300		2'000		2'380.50	
3130.02	Porto	14'000		16'000		14'962.55	
3130.05	div. DL Informatik	4'500		4'000		1'714.50	
3130.81	div. Dienstleistungen	1'000		1'000			
3133.00	Informatik-Nutzungsaufwand	37'500		33'000		34'233.70	
3134.00	Sachversicherungsprämien	4'880		4'860		4'796.25	
3150.00	Unterhalt der Büromöbel und -geräte	2'500		3'000			

Erfolgsrechnung

1.1.2017 - 31.12.2017

Budget /

Erfolgsrechnung		Budget 2017		Budget 2016		Rechnung 2015
		Aufwand	Ertrag	Aufwand	Ertrag	Aufwand Ertrag
3151.00	Unterhalt Apparate, Maschinen, Geräte, Fahrzeuge, Werkzeuge					261.95
3158.00	Unterhalt immaterielle Anlagen	24'500		23'300		20'886.65
3160.00	Miete und Pacht Liegenschaften	32'000		32'000		32'000.00
3170.00	Reisekosten und Spesen	200		300		21.00
3180.00	Wertberichtigungen auf Forderungen					6'009.00
3190.00	Schadenersatzleistungen					1'149.50
3199.00	Übriger Betriebsaufwand			500		
4260.32	Rückerstattungen Sachversicherungsprämien					231.00
4920.00	Interne Verrechnung von Pacht, Mieten, Benützungskosten		28'624		28'008	28'007.65
4930.00	Interne Verrechnung von Betriebs- und Verwaltungskosten		87'755		80'188	82'631.25
0222	Bauverwaltung	31'153	15'000	43'091	20'000	39'970.90
	Nettoergebnis		16'153		23'091	21'690.35
0222	Bauverwaltung	31'153	15'000	43'091	20'000	39'970.90
3000.00	Entschädigungen, Tag- und Sitzungsgelder an Behörden und Kommissionen	600		600		810.00
3010.00	Löhne des Verwaltungs- und Betriebspersonals	16'331		25'601		25'379.60
3010.09	Erstattung von Lohn des Verwaltungs- und Betriebspersonals					-1'104.10
3050.00	AG-Beiträge AHV, IV, EO, ALV, VK	1'039		1'638		1'673.60
3052.00	AG-Beiträge an Pensionskassen	1'377		2'259		2'258.40
3053.00	AG-Beiträge an Unfall- und Personal-Haftpflichtversicherungen	122		306		188.30
3054.00	AG-Beiträge an Familienausgleichskasse	294		461		468.35
3055.00	AG-Beiträge an Krankentaggeldversicherungen	62		97		99.05
3102.00	Drucksachen, Publikationen	500				
3130.02	Porto					136.80
3131.07	Nachführung Grundbuch- und Vermessungswerk	2'700				
3132.00	Honorare externe Berater, Gutachter, Fachexperten etc.	5'000		7'700		6'254.30
3158.00	Unterhalt immaterielle Anlagen	1'800		2'100		1'701.00
3920.00	Interne Verrechnung von Pacht, Mieten, Benützungskosten	573		907		907.45
3930.00	Interne Verrechnung von Betriebs- und Verwaltungskosten	754		1'422		1'198.15
4210.01	Baubewilligungsgebühren		15'000		20'000	17'880.00
4260.00	Rückerstattungen Dritter					400.55

Erfolgsrechnung

1.1.2017 - 31.12.2017

Budget /

Erfolgsrechnung		Budget 2017		Budget 2016		Rechnung 2015	
		Aufwand	Ertrag	Aufwand	Ertrag	Aufwand	Ertrag
029	Verwaltungsliegenschaften, übriges	174'491	97'220	155'439	81'400	200'488.04	76'563.10
	Nettoergebnis		77'271		74'039		123'924.94
0290	Verwaltungsliegenschaften, übriges	174'491	97'220	155'439	81'400	200'488.04	76'563.10
	Nettoergebnis		77'271		74'039		123'924.94
0290	Verwaltungsliegenschaften, übriges	174'491	97'220	155'439	81'400	200'488.04	76'563.10
3010.00	Löhne des Verwaltungs- und Betriebspersonals	44'116		41'885		38'982.99	
3010.09	Erstattung von Lohn des Verwaltungs- und Betriebspersonals					-12'045.50	
3040.00	Kinder- und Ausbildungszulagen			365		1'109.55	
3050.00	AG-Beiträge AHV, IV, EO, ALV, VK	2'808		2'667		1'339.90	
3052.00	AG-Beiträge an Pensionskassen	1'523		1'512		140.75	
3053.00	AG-Beiträge an Unfall- und Personal-Haftpflichtversicherungen	1'071		1'387		660.30	
3054.00	AG-Beiträge an Familienausgleichskasse	794		754		372.75	
3055.00	AG-Beiträge an Krankentaggeldversicherungen	168		159		80.10	
3101.00	Betriebs-, Verbrauchsmaterial und Handelswaren	800		1'200		938.60	
3111.00	Anschaffung Apparate, Maschinen, Geräte, Fahrzeuge, Werkzeuge	500		1'000		6'702.60	
3120.00	Ver- und Entsorgung Liegenschaften VV	35'000		37'500		36'439.05	
3130.00	Dienstleistungen Dritter					2'640.25	
3134.00	Sachversicherungsprämien	10'000		10'000		10'002.00	
3140.00	Unterhalt an Grundstücken	1'100		1'100		1'240.40	
3144.00	Unterhalt Hochbauten, Gebäude	19'000		10'800		53'634.15	
3151.00	Unterhalt Apparate, Maschinen, Geräte, Fahrzeuge, Werkzeuge	1'000		1'000		1'597.25	
3170.00	Reisekosten und Spesen	300				359.00	
3192.00	Abgeltung von Rechten					447.40	
3300.00	Planmässige Abschreibungen Grundstücke VV allgemeiner Haushalt					-1.00	
3300.40	Planmässige Abschreibungen Hochbauten VV allgemeiner Haushalt	52'791		40'727		52'791.00	
3920.00	Interne Verrechnung von Pacht, Mieten, Benützungskosten	1'521		1'317		1'317.25	
3930.00	Interne Verrechnung von Betriebs- und Verwaltungskosten	2'000		2'065		1'739.25	
4260.00	Rückerstattungen Dritter		19'300		21'300		19'593.10
4470.00	Pacht- und Mietzinse Liegenschaften VV		56'800		60'100		56'970.00

Erfolgsrechnung

1.1.2017 - 31.12.2017

Budget /

Erfolgsrechnung		Budget 2017		Budget 2016		Rechnung 2015	
		Aufwand	Ertrag	Aufwand	Ertrag	Aufwand	Ertrag
4470.01	Mietzinse		21'120				
1	ÖFFENTLICHE ORDNUNG + SICHERHEIT, VERTEIDIGUNG	154'374	61'900	160'296	72'999	174'451.19	82'993.30
	Nettoergebnis		92'474		87'297		91'457.89
14	Allgemeines Rechtswesen	102'187	33'200	108'018	35'000	97'661.41	35'001.40
	Nettoergebnis		68'987		73'018		62'660.01
140	Allgemeines Rechtswesen	102'187	33'200	108'018	35'000	97'661.41	35'001.40
	Nettoergebnis		68'987		73'018		62'660.01
1401	Einwohnerkontrolle	58'187	33'200	57'018	35'000	59'868.61	35'001.40
	Nettoergebnis		24'987		22'018		24'867.21
1401	Einwohnerkontrolle	58'187	33'200	57'018	35'000	59'868.61	35'001.40
3010.00	Löhne des Verwaltungs- und Betriebspersonals	25'264		24'419		24'367.91	
3040.00	Kinder- und Ausbildungszulagen	945		135		135.00	
3050.00	AG-Beiträge AHV, IV, EO, ALV, VK	1'608		1'554		1'593.15	
3052.00	AG-Beiträge an Pensionskassen	1'036		1'101		1'092.60	
3053.00	AG-Beiträge an Unfall- und Personal-Haftpflichtversicherungen	189		292		184.65	
3054.00	AG-Beiträge an Familienausgleichskasse	455		440		442.55	
3055.00	AG-Beiträge an Krankentaggeldversicherungen	96		93		93.60	
3090.00	Aus- und Weiterbildung des Personals					1'000.00	
3130.05	div. DL Informatik					54.00	
3158.00	Unterhalt immaterielle Anlagen					124.20	
3170.00	Reisekosten und Spesen					42.00	
3601.00	Ertragsanteile an Kantone und Konkordate	25'000		25'000		27'137.20	
3920.00	Interne Verrechnung von Pacht, Mieten, Benützungskosten	1'552		1'552		1'552.25	
3930.00	Interne Verrechnung von Betriebs- und Verwaltungskosten	2'041		2'433		2'049.50	
4210.00	Gebühren für Amtshandlungen		32'000		35'000		33'201.40
4210.02	Einbürgerungsgebühren		1'200				1'800.00
1403	Schlichtungsbehörde in Mietsachen	2'000		3'500		967.90	
	Nettoergebnis		2'000		3'500		967.90

Erfolgsrechnung

1.1.2017 - 31.12.2017

Budget /

Erfolgsrechnung		Budget 2017	Budget 2016	Rechnung 2015	
	Aufwand	Ertrag	Aufwand	Ertrag	
1403	Schlichtungsbehörde in Mietsachen	2'000		3'500	967.90
3000.00	Entschädigungen, Tag- und Sitzungsgelder an Behörden und Kommissionen	2'000		3'500	967.90
1408	Regionale Berufsbeistandschaft	42'000		47'500	36'824.90
	Nettoergebnis		42'000	47'500	36'824.90
1408	Regionale Berufsbeistandschaft	42'000		47'500	36'824.90
3130.06	Mitglieder- und Verbandsbeiträge	42'000		47'500	36'824.90
15	Feuerwehr	3'000	2'500	2'797	4'016.96
	Nettoergebnis		500	297	1'416.96
150	Feuerwehr	3'000	2'500	2'797	4'016.96
	Nettoergebnis		500	297	1'416.96
1500	Feuerwehr	3'000	2'500	2'797	4'016.96
	Nettoergebnis		500	297	1'416.96
1500	Feuerwehr	3'000	2'500	2'797	4'016.96
3010.00	Löhne des Verwaltungs- und Betriebspersonals			216	181.66
3010.09	Erstattung von Lohn des Verwaltungs- und Betriebspersonals				-231.45
3040.00	Kinder- und Ausbildungszulagen			7	21.50
3050.00	AG-Beiträge AHV, IV, EO, ALV, VK			14	-0.45
3052.00	AG-Beiträge an Pensionskassen			16	-8.45
3053.00	AG-Beiträge an Unfall- und Personal-Haftpflichtversicherungen			8	-0.25
3054.00	AG-Beiträge an Familienausgleichskasse			4	-0.15
3055.00	AG-Beiträge an Krankentaggeldversicherungen			1	-0.05
3130.00	Dienstleistungen Dritter	3'000		2'500	4'025.80
3920.00	Interne Verrechnung von Pacht, Mieten, Benützungskosten			12	12.40
3930.00	Interne Verrechnung von Betriebs- und Verwaltungskosten			19	16.40
4210.00	Gebühren für Amtshandlungen		2'500		2'500
16	Verteidigung	49'187	26'200	49'481	72'772.82
	Nettoergebnis		22'987	13'982	27'380.92

Erfolgsrechnung

1.1.2017 - 31.12.2017

Budget /

Erfolgsrechnung		Budget 2017		Budget 2016		Rechnung 2015	
		Aufwand	Ertrag	Aufwand	Ertrag	Aufwand	Ertrag
161	Militärische Verteidigung					18'800.00	800.00
	Nettoergebnis						18'000.00
1610	Militärische Verteidigung					18'800.00	800.00
	Nettoergebnis						18'000.00
1610	Militärische Verteidigung					18'800.00	800.00
3144.00	Unterhalt Hochbauten, Gebäude					18'000.00	
3636.00	Beiträge an private Organisationen ohne Erwerbszweck					800.00	
4612.00	Entschädigungen von Gemeinden und Gemeindezweckverbänden						800.00
162	Zivile Verteidigung	49'187	26'200	49'481	35'499	53'972.82	44'591.90
	Nettoergebnis		22'987		13'982		9'380.92
1620	Zivilschutz	49'187	26'200	49'481	35'499	53'972.82	44'591.90
	Nettoergebnis		22'987		13'982		9'380.92
1620	Zivilschutz	49'187	26'200	49'481	35'499	53'972.82	44'591.90
3010.00	Löhne des Verwaltungs- und Betriebspersonals	12'787		12'995		12'809.62	
3010.09	Erstattung von Lohn des Verwaltungs- und Betriebspersonals					-1'344.35	
3040.00	Kinder- und Ausbildungszulagen	405		41		123.85	
3050.00	AG-Beiträge AHV, IV, EO, ALV, VK	814		827		745.50	
3052.00	AG-Beiträge an Pensionskassen	506		585		434.55	
3053.00	AG-Beiträge an Unfall- und Personal-Haftpflichtversicherungen	117		197		98.20	
3054.00	AG-Beiträge an Familienausgleichskasse	230		234		207.00	
3055.00	AG-Beiträge an Krankentaggeldversicherungen	49		49		44.70	
3090.00	Aus- und Weiterbildung des Personals					500.00	
3120.00	Ver- und Entsorgung Liegenschaften VV	1'200		1'300		2'342.20	
3130.00	Dienstleistungen Dritter					50.70	
3300.40	Planmässige Abschreibungen Hochbauten VV allgemeiner Haushalt	3'165		3'164		3'165.00	
3612.00	Entschädigungen an Gemeinden und Gemeindezweckverbände	12'100		12'000		8'908.55	

Erfolgsrechnung

Budget /

1.1.2017 - 31.12.2017

Erfolgsrechnung		Budget 2017	Budget 2016	Rechnung 2015
	Aufwand	Ertrag	Aufwand	Ertrag
3701.00	Durchlaufende Beträge an Kanton und Konkordate	16'000		24'000.00
3920.00	Interne Verrechnung von Pacht, Mieten, Benützungskosten	783	813	813.35
3930.00	Interne Verrechnung von Betriebs- und Verwaltungskosten	1'030	1'275	1'073.95
4260.00	Rückerstattungen Dritter		9'000	9'000.00
4631.00	Staatsbeiträge		1'200	11'591.90
4707.01	an Kanton weiterzuleitende Schutzrauersatzabgaben		16'000	24'000.00
3	KULTUR, SPORT UND FREIZEIT	53'886		
	Nettoergebnis		53'886	108'286.82
31	Kulturerbe	5'000		
	Nettoergebnis		5'000	65'000.00
312	Denkmalpflege und Heimatschutz	5'000		
	Nettoergebnis		5'000	65'000.00
3120	Denkmalpflege und Heimatschutz	5'000		
	Nettoergebnis		5'000	65'000.00
3120	Denkmalpflege und Heimatschutz	5'000		
3637.00	Beiträge an private Haushalte	5'000	5'000	65'000.00
32	Kultur, übrige	25'512		
	Nettoergebnis		25'512	21'291.68
329	Kultur, übriges	25'512		
	Nettoergebnis		25'512	21'291.68
3290	Kultur, übriges	25'512		
	Nettoergebnis		25'512	21'291.68
3290	Kultur, übriges	25'512		
3010.00	Löhne des Verwaltungs- und Betriebspersonals	4'865	7'097	6'664.83
3010.09	Erstattung von Lohn des Verwaltungs- und Betriebspersonals			-2'697.55
3040.00	Kinder- und Ausbildungszulagen		82	248.25
3050.00	AG-Beiträge AHV, IV, EO, ALV, VK	310	453	291.20

Erfolgsrechnung

1.1.2017 - 31.12.2017

Budget /

Erfolgsrechnung		Budget 2017		Budget 2016		Rechnung 2015
		Aufwand	Ertrag	Aufwand	Ertrag	Aufwand
						Ertrag
3052.00	AG-Beiträge an Pensionskassen	361		546		241.80
3053.00	AG-Beiträge an Unfall- und Personal-Haftpflichtversicherungen	65		173		64.80
3054.00	AG-Beiträge an Familienausgleichskasse	88		128		81.35
3055.00	AG-Beiträge an Krankentaggeldversicherungen	18		27		17.55
3130.12	div. Einwohneranlässe	5'600		2'800		3'745.20
3636.00	Beiträge an private Organisationen ohne Erwerbszweck	13'600		12'400		11'790.90
3920.00	Interne Verrechnung von Pacht, Mieten, Benützungskosten	261		363		363.45
3930.00	Interne Verrechnung von Betriebs- und Verwaltungskosten	344		570		479.90
33	Medien	21'274		23'428		17'955.14
	Nettoergebnis		21'274		23'428	17'955.14
332	Massenmedien	21'274		23'428		17'955.14
	Nettoergebnis		21'274		23'428	17'955.14
3320	Massenmedien	21'274		23'428		17'955.14
	Nettoergebnis		21'274		23'428	17'955.14
3320	Massenmedien	21'274		23'428		17'955.14
3010.00	Löhne des Verwaltungs- und Betriebspersonals	9'905		9'807		9'555.04
3040.00	Kinder- und Ausbildungszulagen	540		540		540.00
3050.00	AG-Beiträge AHV, IV, EO, ALV, VK	630		625		659.45
3052.00	AG-Beiträge an Pensionskassen	720		752		752.40
3053.00	AG-Beiträge an Unfall- und Personal-Haftpflichtversicherungen	74		117		76.45
3054.00	AG-Beiträge an Familienausgleichskasse	178		177		183.55
3055.00	AG-Beiträge an Krankentaggeldversicherungen	38		37		38.55
3102.00	Drucksachen, Publikationen	7'250		9'300		4'395.95
3130.00	Dienstleistungen Dritter	200		200		
3130.02	Porto	500		500		512.50
3920.00	Interne Verrechnung von Pacht, Mieten, Benützungskosten	535		535		534.95
3930.00	Interne Verrechnung von Betriebs- und Verwaltungskosten	703		839		706.30
34	Sport und Freizeit	2'100		1'600		4'040.00
	Nettoergebnis		2'100		1'600	4'040.00

Erfolgsrechnung

1.1.2017 - 31.12.2017

Budget /

Erfolgsrechnung		Budget 2017	Budget 2016	Rechnung 2015
	Aufwand	Ertrag	Aufwand	Ertrag
341	Sport	2'100	1'600	4'040.00
	Nettoergebnis			4'040.00
3410	Sport	2'100	1'600	4'040.00
	Nettoergebnis			4'040.00
3410	Sport	2'100	1'600	4'040.00
3636.00	Beiträge an private Organisationen ohne Erwerbszweck	2'100	1'600	4'040.00
4	GESUNDHEIT	308'270	307'020	270'583.59
	Nettoergebnis			270'583.59
41	Spitäler, Kranken- und Pflegeheime	157'500	32'500	134'510.00
	Nettoergebnis			134'510.00
412	Kranken-, Alters- und Pflgeheime	157'500	32'500	134'510.00
	Nettoergebnis			134'510.00
4120	Kranken-, Alters- und Pflgeheime	157'500	32'500	134'510.00
	Nettoergebnis			134'510.00
4120	Kranken-, Alters- und Pflegeheime	157'500	32'500	134'510.00
3631.00	Beiträge an Kantone und Konkordate	125'000		102'010.00
3634.00	Beiträge an öffentliche Unternehmungen	32'500	32'500	32'500.00
42	Ambulante Krankenpflege	150'570	272'770	135'953.59
	Nettoergebnis			135'953.59
421	Ambulante Krankenpflege	150'570	272'770	135'953.59
	Nettoergebnis			135'953.59
4210	Ambulante Krankenpflege	150'570	272'770	135'953.59
	Nettoergebnis			135'953.59
4210	Ambulante Krankenpflege	150'570	272'770	135'953.59
3632.00	Beiträge an Gemeinden und Gemeindezweckverbände	11'300	19'300	10'644.00
3635.02	Beiträge an Langzeitpflege an private Institutionen			1'293.44

Erfolgsrechnung

1.1.2017 - 31.12.2017

Budget /

Erfolgsrechnung		Budget 2017	Budget 2016	Rechnung 2015		
	Aufwand	Ertrag	Aufwand	Ertrag		
3636.00	Beiträge an private Organisationen ohne Erwerbszweck	7'270		7'470	5'144.15	
3636.01	Beiträge an private Institutionen	132'000		132'000	118'872.00	
3636.02	Beiträge an Langzeitpflege Spitex			114'000		
43	Gesundheitsprävention	200		1'750	120.00	
	Nettoergebnis		200		1'750	120.00
434	Lebensmittelkontrolle	200		1'750	120.00	
	Nettoergebnis		200		1'750	120.00
4340	Lebensmittelkontrolle	200		1'750	120.00	
	Nettoergebnis		200		1'750	120.00
4340	Lebensmittelkontrolle	200		1'750	120.00	
3611.00	Entschädigungen an Kanton			1'150		
3612.00	Entschädigungen an Gemeinden und Gemeindezweckverbände	200		600	120.00	
5	SOZIALE SICHERHEIT	1'296'140	568'495	1'068'228	517'336	1'208'780.49
	Nettoergebnis		727'645		550'892	643'521.89
51	Krankheit und Unfall	244'017	51'500	240'172	45'000	233'614.59
	Nettoergebnis		192'517		195'172	36'893.10
511	Krankenversicherung	23'017		22'172		22'329.89
	Nettoergebnis		23'017		22'172	22'329.89
5110	Krankenversicherung	23'017		22'172		22'329.89
	Nettoergebnis		23'017		22'172	22'329.89
5110	Krankenversicherung	23'017		22'172		22'329.89
3010.00	Löhne des Verwaltungs- und Betriebspersonals	17'610		16'858	16'802.24	
3040.00	Kinder- und Ausbildungszulagen	540		135	135.00	
3050.00	AG-Beiträge AHV, IV, EO, ALV, VK	1'121		1'073	1'098.55	
3052.00	AG-Beiträge an Pensionskassen	742		778	774.60	
3053.00	AG-Beiträge an Unfall- und Personal-Haftpflichtversicherungen	132		202	127.05	

Erfolgsrechnung

1.1.2017 - 31.12.2017

Budget /

Erfolgsrechnung		Budget 2017	Budget 2016	Rechnung 2015
	Aufwand	Ertrag	Aufwand	Ertrag
3054.00	AG-Beiträge an Familienausgleichskasse	317	303	304.95
3055.00	AG-Beiträge an Krankentaggeldversicherungen	67	64	64.55
3090.00	Aus- und Weiterbildung des Personals			500.00
3170.00	Reisekosten und Spesen			29.40
3920.00	Interne Verrechnung von Pacht, Mieten, Benützungskosten	1'075	1'075	1'074.65
3930.00	Interne Verrechnung von Betriebs- und Verwaltungskosten	1'413	1'685	1'418.90
512	Prämienverbilligungen	221'000	51'500	211'284.70
	Nettoergebnis		169'500	173'000
5120	Prämienverbilligungen	221'000	51'500	211'284.70
	Nettoergebnis		169'500	173'000
5120	Prämienverbilligungen	221'000	51'500	211'284.70
3181.00	Tatsächliche Forderungsverluste	4'000		3'986.65
3631.10	Prämienverbilligungsbeiträge an Kanton	147'000	158'000	144'696.75
3631.11	Gemeindeanteil an Verlustscheineinforderungen	20'000	15'000	13'324.85
3635.10	Kosten Aufhebung Prämienausstände	5'000	15'000	9'616.95
3635.11	Beiträge an Krankenkassen aufgrund von Verlustscheinen	5'000		12'437.50
3702.00	Durchlaufende Beiträge an Gemeinden und Gemeindeverbände	40'000	30'000	27'222.00
4260.00	Rückerstattungen Dritter			4'814.65
4260.21	Rückerstattung säumiger Prämienzahler		9'000	7'500
4631.00	Staatsbeiträge		2'500	7'500
4701.00	Durchlaufende Beiträge vom Kanton		40'000	30'000
53	Alter + Hinterlassene	10'123	3'500	10'024.80
	Nettoergebnis		6'623	6'226
531	Alters- + Hinterlassenenversicherung AHV	10'123	3'500	10'024.80
	Nettoergebnis		6'623	6'226
5310	Alters- + Hinterlassenenversicherung AHV	10'123	3'500	10'024.80
	Nettoergebnis		6'623	6'226
5310	Alters- + Hinterlassenenversicherung AHV	10'123	3'500	10'024.80
3010.00	Löhne des Verwaltungs- und Betriebspersonals	7'732	7'457	7'458.60

Erfolgsrechnung

1.1.2017 - 31.12.2017

Budget /

Erfolgsrechnung		Budget 2017		Budget 2016		Rechnung 2015
		Aufwand	Ertrag	Aufwand	Ertrag	Aufwand
						Ertrag
3040.00	Kinder- und Ausbildungszulagen	270				
3050.00	AG-Beiträge AHV, IV, EO, ALV, VK	492		475		484.90
3052.00	AG-Beiträge an Pensionskassen	297		316		313.20
3053.00	AG-Beiträge an Unfall- und Personal-Haftpflichtversicherungen	58		89		56.45
3054.00	AG-Beiträge an Familienausgleichskasse	139		134		134.80
3055.00	AG-Beiträge an Krankentaggeldversicherungen	29		28		28.30
3090.00	Aus- und Weiterbildung des Personals					333.35
3130.00	Dienstleistungen Dritter					107.00
3920.00	Interne Verrechnung von Pacht, Mieten, Benützungskosten	478		478		477.60
3930.00	Interne Verrechnung von Betriebs- und Verwaltungskosten	628		749		630.60
4611.00	Entschädigungen von Kanton		3'500		3'500	3'730.00
54	Familie und Jugend	127'209	63'768	109'642	61'632	64'753.00
	Nettoergebnis		63'441		48'010	73'230.33
543	Alimentenbevorschussung und -inkasso	89'759	63'768	73'242	61'632	64'753.00
	Nettoergebnis		25'991		11'610	35'296.33
5430	Alimentenbevorschussung und -inkasso	89'759	63'768	73'242	61'632	64'753.00
	Nettoergebnis		25'991		11'610	35'296.33
5430	Alimentenbevorschussung und -inkasso	89'759	63'768	73'242	61'632	64'753.00
3010.00	Löhne des Verwaltungs- und Betriebspersonals	3'564		3'554		3'916.83
3050.00	AG-Beiträge AHV, IV, EO, ALV, VK	227		226		259.75
3052.00	AG-Beiträge an Pensionskassen	294		307		301.20
3053.00	AG-Beiträge an Unfall- und Personal-Haftpflichtversicherungen	27		43		30.00
3054.00	AG-Beiträge an Familienausgleichskasse	64		64		72.40
3055.00	AG-Beiträge an Krankentaggeldversicherungen	14		14		15.10
3170.00	Reisekosten und Spesen					27.20
3637.00	Beiträge an private Haushalte	76'128		58'344		75'603.10
3707.00	Durchlaufende Beiträge an private Haushalte	9'000		10'200		19'380.45
3920.00	Interne Verrechnung von Pacht, Mieten, Benützungskosten	191		191		191.05
3930.00	Interne Verrechnung von Betriebs- und Verwaltungskosten	251		299		252.25
4637.00	Beiträge von privaten Haushalten		54'768		51'432	45'372.55
4707.00	Durchlaufende Beiträge von privaten Haushalten		9'000		10'200	19'380.45

Erfolgsrechnung

1.1.2017 - 31.12.2017

Budget /

Erfolgsrechnung		Budget 2017	Budget 2016	Rechnung 2015
	Aufwand	Ertrag	Aufwand	Ertrag
544	Jugendschutz	8'400		
	Nettoergebnis		8'400	8'400.00
5440	Jugendschutz	8'400		
	Nettoergebnis		8'400	8'400.00
5440	Jugendschutz	8'400		
3632.00	Beiträge an Gemeinden und Gemeindezweckverbände	8'000	8'000	8'000.00
3636.00	Beiträge an private Organisationen ohne Erwerbszweck	400	400	400.00
545	Leistungen an Familien	29'050		
	Nettoergebnis		29'050	29'534.00
5450	Leistungen an Familien	16'550		
	Nettoergebnis		16'550	15'966.00
5450	Leistungen an Familien	16'550		
3632.00	Beiträge an Gemeinden und Gemeindezweckverbände	16'300	8'000	15'966.00
3637.00	Beiträge an private Haushalte	250		
5451	Kinderkrippen und Kinderhorte	12'500		
	Nettoergebnis		12'500	13'568.00
5451	Kinderkrippen und Kinderhorte	12'500		
3636.01	Beiträge an private Institutionen	12'500	20'000	13'568.00
57	Sozialhilfe und Asylwesen	914'791	449'727	459'882.50
	Nettoergebnis		465'064	367'275.27
572	Wirtschaftliche Hilfe	753'569	367'602	388'814.85
	Nettoergebnis		385'967	255'022.96
5720	Gesetzliche wirtschaftliche Hilfe	690'485	304'518	353'314.95
	Nettoergebnis		385'967	255'754.61
5720	Gesetzliche wirtschaftliche Hilfe	690'485	304'518	353'314.95

Erfolgsrechnung

1.1.2017 - 31.12.2017

Budget /

Erfolgsrechnung		Budget 2017	Budget 2016	Rechnung 2015
	Aufwand	Ertrag	Aufwand	Ertrag
3637.05	Unterstützungen an Ortsbürger	10'236	11'274	38'858.55
3637.10	Beiträge an Thurgauerbürger	183'665	232'481	157'983.60
3637.20	Unterstützungen an übrige Schweizerbürger	413'496	224'434	364'187.36
3637.30	Unterstützung an Ausländer	83'088	47'884	48'040.05
4260.51	Rückvergütungen von Thurgauerbürgern		144'028	121'405.70
4260.52	Rückvergütungen von übrigen Schweizerbürgern		134'330	220'250.50
4260.53	Rückvergütungen von Ausländern		26'160	11'658.75
5721	Freiwillige wirtschaftliche Hilfe	63'084	63'084	35'933
	Nettoergebnis			34'768.25
				731.65
5721	Freiwillige wirtschaftliche Hilfe	63'084	63'084	35'933
3637.20	Unterstützungen an übrige Schweizerbürger	35'928	35'933	33'904.90
3637.30	Unterstützung an Ausländer	27'156		863.35
4260.52	Rückvergütungen von übrigen Schweizerbürgern		35'928	33'579.20
4260.53	Rückvergütungen von Ausländern		27'156	1'920.70
573	Asylwesen	86'246	82'125	82'927
	Nettoergebnis		4'121	802
				84'408.82
				70'645.80
5730	Asylwesen	86'246	82'125	82'927
	Nettoergebnis		4'121	802
				84'408.82
				70'645.80
5730	Asylwesen	86'246	82'125	82'927
3010.00	Löhne des Verwaltungs- und Betriebspersonals	7'893	7'574	9'458.97
3050.00	AG-Beiträge AHV, IV, EO, ALV, VK	502	482	675.35
3052.00	AG-Beiträge an Pensionskassen	151	152	151.80
3053.00	AG-Beiträge an Unfall- und Personal-Haftpflichtversicherungen	59	91	55.35
3054.00	AG-Beiträge an Familienausgleichskasse	142	136	187.40
3055.00	AG-Beiträge an Krankentaggeldversicherungen	30	29	39.75
3111.00	Anschaffung Apparate, Maschinen, Geräte, Fahrzeuge, Werkzeuge	100		89.90
3120.00	Ver- und Entsorgung Liegenschaften VV			129.30
3130.00	Dienstleistungen Dritter	665		486.00
3170.00	Reisekosten und Spesen	800	1'500	1'389.95
3637.40	Beiträge an Asylsuchende	75'350		71'190.95

Erfolgsrechnung

1.1.2017 - 31.12.2017

Budget /

Erfolgsrechnung		Budget 2017		Budget 2016		Rechnung 2015	
		Aufwand	Ertrag	Aufwand	Ertrag	Aufwand	Ertrag
3637.70	Beiträge an Asylbewerber			72'350			
3920.00	Interne Verrechnung von Pacht, Mieten, Benützungskosten	239		239		238.80	
3930.00	Interne Verrechnung von Betriebs- und Verwaltungskosten	314		374		315.30	
4260.00	Rückerstattungen Dritter						13'540.80
4611.00	Entschädigungen von Kanton		82'125		82'125		57'105.00
579	Fürsorge, übriges	74'976		73'755		98'911.14	421.85
	Nettoergebnis		74'976		73'755		98'489.29
5790	Fürsorge, übriges	74'976		73'755		98'911.14	421.85
	Nettoergebnis		74'976		73'755		98'489.29
5790	Fürsorge, übriges	74'976		73'755		98'911.14	421.85
3000.00	Entschädigungen, Tag- und Sitzungsgelder an Behörden und Kommissionen	1'000		1'000		1'485.00	
3010.00	Löhne des Verwaltungs- und Betriebspersonals	38'608		38'454		42'346.99	
3050.00	AG-Beiträge AHV, IV, EO, ALV, VK	2'457		2'450		2'775.10	
3052.00	AG-Beiträge an Pensionskassen	3'194		3'334		3'283.80	
3053.00	AG-Beiträge an Unfall- und Personal-Haftpflichtversicherungen	290		460		319.80	
3054.00	AG-Beiträge an Familienausgleichskasse	695		692		770.60	
3055.00	AG-Beiträge an Krankentaggeldversicherungen	147		146		163.05	
3091.00	Personalwerbung	5'000					
3100.00	Büromaterial					258.00	
3103.00	Fachliteratur, Zeitschriften					40.00	
3118.00	Anschaffung von immateriellen Anlagen					17'927.45	
3130.01	Telefonkosten	45		45		43.75	
3130.03	Kontospesen	100		100		95.50	
3130.05	div. DL Informatik	1'000				816.50	
3130.06	Mitglieder- und Verbandsbeiträge	1'400		1'400		1'350.00	
3132.00	Honorare externe Berater, Gutachter, Fachexperten etc.	2'000		2'000			
3158.00	Unterhalt immaterielle Anlagen	2'000		4'600		1'934.30	
3170.00	Reisekosten und Spesen					421.95	
3636.00	Beiträge an private Organisationen ohne Erwerbszweck			5'000		8'945.00	
3920.00	Interne Verrechnung von Pacht, Mieten, Benützungskosten	1'949		1'949		1'948.65	
3930.00	Interne Verrechnung von Betriebs- und Verwaltungskosten	15'091		12'126		13'985.70	
4260.00	Rückerstattungen Dritter						421.85

Erfolgsrechnung

1.1.2017 - 31.12.2017

Budget /

Erfolgsrechnung		Budget 2017		Budget 2016		Rechnung 2015	
		Aufwand	Ertrag	Aufwand	Ertrag	Aufwand	Ertrag
6	VERKEHR UND NACHRICHTENÜBERMITTLUNG	421'004	149'000	459'361	143'000	354'142.88	147'182.10
	Nettoergebnis		272'004		316'361		206'960.78
61	Strassenverkehr	256'404	121'000	301'761	115'000	240'571.88	120'507.10
	Nettoergebnis		135'404		186'761		120'064.78
615	Gemeindestrassen	256'404	121'000	301'761	115'000	240'571.88	120'507.10
	Nettoergebnis		135'404		186'761		120'064.78
6150	Gemeindestrassen	256'404	121'000	301'761	115'000	240'571.88	120'507.10
	Nettoergebnis		135'404		186'761		120'064.78
6150	Gemeindestrassen	256'404	121'000	301'761	115'000	240'571.88	120'507.10
3010.00	Löhne des Verwaltungs- und Betriebspersonals	40'337		42'668		42'631.57	
3010.09	Erstattung von Lohn des Verwaltungs- und Betriebspersonals					-22'764.60	
3040.00	Kinder- und Ausbildungszulagen	216		906		2'312.95	
3050.00	AG-Beiträge AHV, IV, EO, ALV, VK	2'567		2'718		1'676.25	
3052.00	AG-Beiträge an Pensionskassen	2'383		3'014		452.35	
3053.00	AG-Beiträge an Unfall- und Personal-Haftpflichtversicherungen	855		1'265		551.70	
3054.00	AG-Beiträge an Familienausgleichskasse	726		768		466.60	
3055.00	AG-Beiträge an Krankentaggeldversicherungen	153		162		98.95	
3101.00	Betriebs-, Verbrauchsmaterial und Handelswaren					244.80	
3101.01	Salz, Splitt für den Winterdienst	6'000		6'000		8'257.90	
3101.02	Treibstoffe	4'000		6'000		3'241.70	
3101.03	Signalisationsmaterial	5'000		5'000			
3101.07	Material für Hundetoiletten und Robidog	2'000		2'000		3'071.40	
3111.00	Anschaffung Apparate, Maschinen, Geräte, Fahrzeuge, Werkzeuge	7'000		2'000			
3110.01	Anschaffung Robidogbehälter					1'217.30	
3131.00	Planung und Projektierung Dritter					1'696.00	
3132.00	Honorare externe Berater, Gutachter, Fachexperten etc.	1'000		1'000		1'007.00	
3134.00	Sachversicherungsprämien	4'500		4'500		4'356.65	
3137.00	Steuern und Abgaben	3'600		3'600		3'600.35	
3141.00	Unterhalt Strassen/Verkehrswege	50'000		79'730			

Erfolgsrechnung

1.1.2017 - 31.12.2017

Budget /

Erfolgsrechnung		Budget 2017	Budget 2016	Rechnung 2015
	Aufwand	Ertrag	Aufwand	Ertrag
3141.20	Strassenreinigung	18'000	16'000	21'299.56
3141.30	Strassenbeleuchtungen und Strassensignale, Verkehrsspiegel	16'100	18'100	15'513.05
3141.40	Belagsarbeiten, Staubfreimachung, Entwässerung			57'213.50
3141.70	Verkehrsberuhigungsmassnahmen	6'000		6'013.10
3151.00	Unterhalt Apparate, Maschinen, Geräte, Fahrzeuge, Werkzeuge	5'000	15'000	8'082.25
3170.00	Reisekosten und Spesen			80.00
3180.00	Wertberichtigungen auf Forderungen			18.60
3190.00	Schadenersatzleistungen			814.05
3300.10	Planmässige Abschreibungen Strassen / Verkehrswege VV allgemeiner Haushalt	43'556	59'849	41'594.00
3300.60	Planmässige Abschreibungen Mobilien VV	6'969		6'969.00
3612.00	Entschädigungen an Gemeinden und Gemeindezweckverbände	25'000	25'000	25'000.00
3920.00	Interne Verrechnung von Pacht, Mieten, Benützungskosten	2'350	2'524	2'523.70
3930.00	Interne Verrechnung von Betriebs- und Verwaltungskosten	3'091	3'956	3'332.20
4030.00	Strassenverkehrssteuern		105'000	100'000
4033.00	Hundesteuern		16'000	15'000
4250.00	Verkäufe			148.80
4260.00	Rückerstattungen Dritter			1'402.30
62	Öffentlicher Verkehr	164'600	28'000	113'571.00
	Nettoergebnis		136'600	86'896.00
622	Regionalverkehr	138'000	131'000	86'971.00
	Nettoergebnis		138'000	86'971.00
6220	Regionalverkehr	138'000	131'000	86'971.00
	Nettoergebnis		138'000	86'971.00
6220	Regionalverkehr	138'000	131'000	86'971.00
3144.00	Unterhalt Hochbauten, Gebäude	10'000		
3631.00	Beiträge an Kantone und Konkordate	128'000	131'000	86'971.00
629	Öffentlicher Verkehr, übriges	26'600	28'000	26'600.00
	Nettoergebnis	1'400	1'400	75.00

Erfolgsrechnung

1.1.2017 - 31.12.2017

Budget /

Erfolgsrechnung		Budget 2017		Budget 2016		Rechnung 2015	
		Aufwand	Ertrag	Aufwand	Ertrag	Aufwand	Ertrag
6290	Öffentlicher Verkehr, übriges	26'600	28'000	26'600	28'000	26'600.00	26'675.00
	Nettoergebnis	1'400		1'400		75.00	
6290	Öffentlicher Verkehr, übriges	26'600	28'000	26'600	28'000	26'600.00	26'675.00
3199.00	Übriger Betriebsaufwand	26'600		26'600		26'600.00	
4250.00	Verkäufe		28'000		28'000		26'675.00
7	UMWELTSCHUTZ UND RAUMORDNUNG	854'527	694'908	800'025	668'132	799'944.02	708'726.90
	Nettoergebnis		159'619		131'893		91'217.12
71	Wasserversorgung	284'326	270'000	282'948	271'800	293'502.41	285'069.69
	Nettoergebnis		14'326		11'148		8'432.72
710	Wasserversorgung	284'326	270'000	282'948	271'800	293'502.41	285'069.69
	Nettoergebnis		14'326		11'148		8'432.72
7100	Wasserversorgung	14'326		11'148		8'432.72	
	Nettoergebnis		14'326		11'148		8'432.72
7100	Wasserversorgung	14'326		11'148		8'432.72	
3010.00	Löhne des Verwaltungs- und Betriebspersonals	6'983		4'474		4'080.45	
3010.09	Erstattung von Lohn des Verwaltungs- und Betriebspersonals					-2'403.80	
3040.00	Kinder- und Ausbildungszulagen			73		221.70	
3050.00	AG-Beiträge AHV, IV, EO, ALV, VK	444		285		138.60	
3052.00	AG-Beiträge an Pensionskassen	447		288		4.10	
3053.00	AG-Beiträge an Unfall- und Personal-Haftpflichtversicherungen	179		156		68.75	
3054.00	AG-Beiträge an Familienausgleichskasse	126		81		38.35	
3055.00	AG-Beiträge an Krankentaggeldversicherungen	27		17		8.40	
3143.00	Unterhalt Tiefbauten	5'000		5'000		5'575.77	
3920.00	Interne Verrechnung von Pacht, Mieten, Benützungskosten	484		302		301.85	
3930.00	Interne Verrechnung von Betriebs- und Verwaltungskosten	636		473		398.55	
7101	Wasserwerk [Gemeindebetrieb]	270'000	270'000	271'800	271'800	285'069.69	285'069.69

Erfolgsrechnung

1.1.2017 - 31.12.2017

Budget /

Erfolgsrechnung		Budget 2017		Budget 2016		Rechnung 2015	
		Aufwand	Ertrag	Aufwand	Ertrag	Aufwand	Ertrag
7101	Wasserwerk [Gemeindebetrieb]	270'000	270'000	271'800	271'800	285'069.69	285'069.69
3010.00	Löhne des Verwaltungs- und Betriebspersonals	25'216		24'212		22'350.59	
3010.09	Erstattung von Lohn des Verwaltungs- und Betriebspersonals					-10'469.60	
3040.00	Kinder- und Ausbildungszulagen	27		345		991.20	
3050.00	AG-Beiträge AHV, IV, EO, ALV, VK	1'605		1'543		881.75	
3052.00	AG-Beiträge an Pensionskassen	1'615		1'672		516.25	
3053.00	AG-Beiträge an Unfall- und Personal-Haftpflichtversicherungen	449		604		184.00	
3054.00	AG-Beiträge an Familienausgleichskasse	454		436		245.85	
3055.00	AG-Beiträge an Krankentaggeldversicherungen	96		92		53.15	
3090.00	Aus- und Weiterbildung des Personals	1'600					
3111.02	Anschaffung Wasserzähler	10'000		5'000		753.75	
3111.20	Anschaffung Maschinen und Geräte	1'000		2'500		5'438.89	
3120.05	Energie Pumpanlagen	12'000		11'500		14'467.90	
3130.06	Mitglieder- und Verbandsbeiträge	672				671.99	
3130.50	Messdienstleistungen	1'000		1'000			
3131.00	Planung und Projektierung Dritter	25'137					
3131.07	Nachführung Grundbuch- und Vermessungswerk	4'700		4'700		4'843.75	
3132.00	Honorare externe Berater, Gutachter, Fachexperten etc.	3'000		2'200		2'994.16	
3143.00	Unterhalt Tiefbauten					403.15	
3143.01	Unterhalt Reservoirs, Pumpstationen, Quellfassungen	2'500		4'000		5'217.31	
3143.02	Unterhalt Hydranten	14'000		16'000		7'660.27	
3143.03	Unterhalt Leitungsnetz	33'000		37'700		46'616.88	
3151.00	Unterhalt Apparate, Maschinen, Geräte, Fahrzeuge, Werkzeuge	6'000		2'500		2'454.21	
3180.00	Wertberichtigungen auf Forderungen					-2'500.15	
3192.00	Abgeltung von Rechten					449.60	
3199.00	Übriger Betriebsaufwand					45.80	
3199.01	VST Korrekturen / Kürzungen					808.11	
3300.31	Planmässige Abschreibungen übrige Tiefbauten VV Eigenwirtschaftsbetriebe	54'738		66'160		57'220.98	
3300.41	Planmässige Abschreibungen Hochbauten VV Eigenwirtschaftsbetriebe	7'051		7'049		7'051.00	
3300.61	Planmässige Abschreibungen Mobilien VV Eigenwirtschaftsbetriebe	12'250		8'150			
3510.00	Einlage in Spezialfinanzierung des EK	38'271		63'338		101'973.10	

Erfolgsrechnung

1.1.2017 - 31.12.2017

Budget /

Erfolgsrechnung		Budget 2017		Budget 2016		Rechnung 2015	
		Aufwand	Ertrag	Aufwand	Ertrag	Aufwand	Ertrag
3920.00	Interne Verrechnung von Pacht, Mieten, Benützungskosten	1'473		1'327		1'326.80	
3930.00	Interne Verrechnung von Betriebs- und Verwaltungskosten	6'114		5'104		5'556.10	
3940.00	Interne Verrechnung von kalk. Zinsen und Finanzaufwand	6'032		4'670		6'862.90	
4240.00	Benützungsgebühren und Dienstleistungen		270'000		271'800		273'987.35
4260.00	Rückerstattungen Dritter						11'082.34
72	Abwasserbeseitigung	323'260	323'260	302'930	302'930	325'392.63	325'392.63
720	Abwasserbeseitigung	323'260	323'260	302'930	302'930	325'392.63	325'392.63
7201	Abwasserbeseitigung [Gemeindebetrieb]	323'260	323'260	302'930	302'930	325'392.63	325'392.63
7201	Abwasserbeseitigung [Gemeindebetrieb]	323'260	323'260	302'930	302'930	325'392.63	325'392.63
3010.00	Löhne des Verwaltungs- und Betriebspersonals	14'230		14'636		13'903.77	
3010.09	Erstattung von Lohn des Verwaltungs- und Betriebspersonals					-3'863.75	
3040.00	Kinder- und Ausbildungszulagen	27		144		382.70	
3050.00	AG-Beiträge AHV, IV, EO, ALV, VK	906		933		703.70	
3052.00	AG-Beiträge an Pensionskassen	847		940		481.25	
3053.00	AG-Beiträge an Unfall- und Personal-Haftpflichtversicherungen	226		344		168.95	
3054.00	AG-Beiträge an Familienausgleichskasse	256		263		195.85	
3055.00	AG-Beiträge an Krankentaggeldversicherungen	54		56		41.20	
3120.05	Energie Pumpanlagen	700		800			
3131.07	Nachführung Grundbuch- und Vermessungswerk	6'700		4'700		5'912.70	
3143.00	Unterhalt Tiefbauten	40'000		53'000		21'587.76	
3180.00	Wertberichtigungen auf Forderungen					-3'743.90	
3199.00	Übriger Betriebsaufwand					-0.09	
3300.20	Planmässige Abschreibungen Wasserbau VV allgemeiner Haushalt	5'429				5'410.00	
3300.31	Planmässige Abschreibungen übrige Tiefbauten VV Eigenwirtschaftsbetriebe	-9'273		1'738		-2'753.00	
3510.00	Einlage in Spezialfinanzierung des EK	70'318		38'902		115'890.39	
3612.00	Entschädigungen an Gemeinden und Gemeindezweckverbände	186'200		181'200		164'384.75	
3920.00	Interne Verrechnung von Pacht, Mieten, Benützungskosten	907		876		876.40	
3930.00	Interne Verrechnung von Betriebs- und Verwaltungskosten	5'368		4'398		4'961.45	

Erfolgsrechnung

Budget /

1.1.2017 - 31.12.2017

Erfolgsrechnung		Budget 2017	Budget 2016	Rechnung 2015
	Aufwand	Ertrag	Aufwand	Ertrag
3940.00	Interne Verrechnung von kalk. Zinsen und Finanzaufwand	366		852.50
4240.00	Benützungsgebühren und Dienstleistungen		320'000	322'632.63
4940.00	Interne Verrechnung von kalk. Zinsen und Finanzaufwand		3'260	2'760.00
73	Abfallwirtschaft	96'698	96'398	89'702
	Nettoergebnis		300	300
730	Abfallwirtschaft	96'698	96'398	89'402
	Nettoergebnis		300	300
7300	Abfallwirtschaft	300	300	128.90
	Nettoergebnis		300	300
7300	Abfallwirtschaft	300	300	128.90
3130.00	Dienstleistungen Dritter	300	300	128.90
7301	Abfallwirtschaft [Gemeindebetrieb]	96'398	96'398	89'402
7301	Abfallwirtschaft [Gemeindebetrieb]	96'398	96'398	89'402
3010.00	Löhne des Verwaltungs- und Betriebspersonals	23'805	19'937	16'734.14
3010.09	Erstattung von Lohn des Verwaltungs- und Betriebspersonals			-6'828.45
3040.00	Kinder- und Ausbildungszulagen		207	628.85
3050.00	AG-Beiträge AHV, IV, EO, ALV, VK	1'515	1'269	382.65
3052.00	AG-Beiträge an Pensionskassen	732	763	-30.70
3053.00	AG-Beiträge an Unfall- und Personal-Haftpflichtversicherungen	610	696	283.60
3054.00	AG-Beiträge an Familienausgleichskasse	428	359	106.50
3055.00	AG-Beiträge an Krankentaggeldversicherungen	90	76	40.25
3111.00	Anschaffung Apparate, Maschinen, Geräte, Fahrzeuge, Werkzeuge	1'000		
3130.02	Porto			112.25
3130.30	Grüngutabfuhr	48'000	46'000	46'449.95
3130.31	div. Entsorgungs- und Recyclingkosten	18'000	18'000	17'358.63
3170.00	Reisekosten und Spesen			27.70
3510.00	Einlage in Spezialfinanzierung des EK			11'187.91
3920.00	Interne Verrechnung von Pacht, Mieten, Benützungskosten	889	778	777.55

Erfolgsrechnung

1.1.2017 - 31.12.2017

Budget /

Erfolgsrechnung		Budget 2017		Budget 2016		Rechnung 2015	
		Aufwand	Ertrag	Aufwand	Ertrag	Aufwand	Ertrag
3930.00	Interne Verrechnung von Betriebs- und Verwaltungskosten	1'169		1'219		1'026.65	
3940.00	Interne Verrechnung von kalk. Zinsen und Finanzaufwand	160		100		97.00	
4240.00	Benützungsgebühren und Dienstleistungen		60'000		58'000		59'242.48
4240.11	Kehrichtgebühren		8'000		28'000		7'104.00
4240.14	Häckselgebühren						170.00
4270.00	Bussen		500		1'000		550.00
4510.00	Entnahmen aus Spezialfinanzierungen des EK		5'898		2'402		
4612.00	Entschädigungen von Gemeinden und Gemeindezweckverbänden		22'000				21'288.00
74	Verbauungen	24'266	1'250	27'340	1'000	19'326.96	4'063.05
	Nettoergebnis		23'016		26'340		15'263.91
741	Gewässerverbauungen	24'266	1'250	27'340	1'000	19'326.96	4'063.05
	Nettoergebnis		23'016		26'340		15'263.91
7410	Gewässerverbauungen	24'266	1'250	27'340	1'000	19'326.96	4'063.05
	Nettoergebnis		23'016		26'340		15'263.91
7410	Gewässerverbauungen	24'266	1'250	27'340	1'000	19'326.96	4'063.05
3010.00	Löhne des Verwaltungs- und Betriebspersonals	12'060		12'850		11'982.16	
3010.09	Erstattung von Lohn des Verwaltungs- und Betriebspersonals					-5'822.30	
3040.00	Kinder- und Ausbildungszulagen			177		536.10	
3050.00	AG-Beiträge AHV, IV, EO, ALV, VK	768		819		475.65	
3052.00	AG-Beiträge an Pensionskassen	761		894		227.40	
3053.00	AG-Beiträge an Unfall- und Personal-Haftpflichtversicherungen	250		374		151.50	
3054.00	AG-Beiträge an Familienausgleichskasse	217		231		132.55	
3055.00	AG-Beiträge an Krankentaggeldversicherungen	46		49		27.80	
3101.00	Betriebs-, Verbrauchsmaterial und Handelswaren					244.80	
3142.00	Unterhalt Wasserbau	7'000		6'000		9'681.20	
3151.00	Unterhalt Apparate, Maschinen, Geräte, Fahrzeuge, Werkzeuge	500		500			
3170.00	Reisekosten und Spesen					22.20	
3300.20	Planmässige Abschreibungen Wasserbau VV allgemeiner Haushalt	1'000		3'600			

Erfolgsrechnung

1.1.2017 - 31.12.2017

Budget /

Erfolgsrechnung		Budget 2017	Budget 2016	Rechnung 2015
	Aufwand	Ertrag	Aufwand	Ertrag
3920.00	Interne Verrechnung von Pacht, Mieten, Benützungskosten	719	719	718.80
3930.00	Interne Verrechnung von Betriebs- und Verwaltungskosten	945	1'127	949.10
4260.00	Rückerstattungen Dritter			90.00
4611.00	Entschädigungen von Kanton		1'250	3'973.05
75	Arten- und Landschaftsschutz	17'094	14'821	7'463.29
	Nettoergebnis		17'094	14'821
750	Arten- und Landschaftsschutz	17'094	14'821	7'463.29
	Nettoergebnis		17'094	14'821
7500	Arten- und Landschaftsschutz	17'094	14'821	7'463.29
	Nettoergebnis		17'094	14'821
7500	Arten- und Landschaftsschutz	17'094	14'821	7'463.29
3010.00	Löhne des Verwaltungs- und Betriebspersonals	10'715	8'833	8'017.99
3010.09	Erstattung von Lohn des Verwaltungs- und Betriebspersonals			-5'599.90
3040.00	Kinder- und Ausbildungszulagen		170	515.75
3050.00	AG-Beiträge AHV, IV, EO, ALV, VK	682	562	188.75
3052.00	AG-Beiträge an Pensionskassen	659	559	-75.30
3053.00	AG-Beiträge an Unfall- und Personal-Haftpflichtversicherungen	274	308	106.50
3054.00	AG-Beiträge an Familienausgleichskasse	193	159	52.25
3055.00	AG-Beiträge an Krankentaggeldversicherungen	41	34	13.00
3120.00	Ver- und Entsorgung Liegenschaften VV	900	800	903.10
3140.00	Unterhalt an Grundstücken	2'000	2'000	2'080.00
3920.00	Interne Verrechnung von Pacht, Mieten, Benützungskosten	704	544	543.50
3930.00	Interne Verrechnung von Betriebs- und Verwaltungskosten	926	852	717.65
76	Bekämpfung von Umweltverschmutzung	30'340		
	Nettoergebnis		30'340	
769	Übrige Bekämpfung von Umweltverschmutzung	30'340		
	Nettoergebnis		30'340	
7690	Übrige Bekämpfung von Umweltverschmutzung	30'340		

Erfolgsrechnung

1.1.2017 - 31.12.2017

Budget /

Erfolgsrechnung		Budget 2017		Budget 2016		Rechnung 2015	
		Aufwand	Ertrag	Aufwand	Ertrag	Aufwand	Ertrag
	Nettoergebnis		30'340				
7690	Übrige Bekämpfung von Umweltverschmutzung	30'340					
3132.00	Honorare externe Berater, Gutachter, Fachexperten etc.	30'340					
77	Übriger Umweltschutz	45'205	4'000	47'423	3'000	42'206.81	5'847.05
	Nettoergebnis		41'205		44'423		36'359.76
771	Friedhof und Bestattung	45'205	4'000	47'423	3'000	42'206.81	5'847.05
	Nettoergebnis		41'205		44'423		36'359.76
7710	Friedhof und Bestattung	45'205	4'000	47'423	3'000	42'206.81	5'847.05
	Nettoergebnis		41'205		44'423		36'359.76
7710	Friedhof und Bestattung	45'205	4'000	47'423	3'000	42'206.81	5'847.05
3000.00	Entschädigungen, Tag- und Sitzungsgelder an Behörden und Kommissionen	2'450				540.80	
3010.00	Löhne des Verwaltungs- und Betriebspersonals	13'894		15'867		14'192.52	
3010.09	Erstattung von Lohn des Verwaltungs- und Betriebspersonals					-3'391.85	
3040.00	Kinder- und Ausbildungszulagen	135		103		312.15	
3050.00	AG-Beiträge AHV, IV, EO, ALV, VK	884		1'010		742.75	
3052.00	AG-Beiträge an Pensionskassen	422		491		106.65	
3053.00	AG-Beiträge an Unfall- und Personal-Haftpflichtversicherungen	286		468		248.50	
3054.00	AG-Beiträge an Familienausgleichskasse	250		286		206.40	
3055.00	AG-Beiträge an Krankentaggeldversicherungen	53		60		44.60	
3090.00	Aus- und Weiterbildung des Personals					166.60	
3111.00	Anschaffung Apparate, Maschinen, Geräte, Fahrzeuge, Werkzeuge			200			
3120.00	Ver- und Entsorgung Liegenschaften VV	500		1'500		456.95	
3130.00	Dienstleistungen Dritter	1'900		1'500		913.15	
3143.00	Unterhalt Tiefbauten	1'935		4'500		4'588.36	
3151.00	Unterhalt Apparate, Maschinen, Geräte, Fahrzeuge, Werkzeuge	1'200				1'453.25	
3170.00	Reisekosten und Spesen					120.15	
3637.00	Beiträge an private Haushalte	20'000		20'000		20'206.98	

Erfolgsrechnung

1.1.2017 - 31.12.2017

Budget /

Erfolgsrechnung		Budget 2017	Budget 2016	Rechnung 2015
	Aufwand	Ertrag	Aufwand	Ertrag
3920.00	Interne Verrechnung von Pacht, Mieten, Benützungskosten	560	560	559.75
3930.00	Interne Verrechnung von Betriebs- und Verwaltungskosten	736	877	739.10
4260.00	Rückerstattungen Dritter			5'847.05
		4'000		3'000
79	Raumordnung	33'338	34'861	23'568.54
	Nettoergebnis			23'568.54
		33'338		34'861
790	Raumordnung	33'338	34'861	23'568.54
	Nettoergebnis			23'568.54
		33'338		34'861
7900	Raumordnung	33'338	34'861	23'568.54
	Nettoergebnis			23'568.54
		33'338		34'861
7900	Raumordnung	33'338	34'861	23'568.54
3010.00	Löhne des Verwaltungs- und Betriebspersonals	3'533	3'492	3'393.99
3010.09	Erstattung von Lohn des Verwaltungs- und Betriebspersonals			-276.00
3040.00	Kinder- und Ausbildungszulagen		8	25.45
3050.00	AG-Beiträge AHV, IV, EO, ALV, VK	225	223	209.95
3052.00	AG-Beiträge an Pensionskassen	294	304	274.95
3053.00	AG-Beiträge an Unfall- und Personal-Haftpflichtversicherungen	31	48	23.30
3054.00	AG-Beiträge an Familienausgleichskasse	64	63	59.00
3055.00	AG-Beiträge an Krankentaggeldversicherungen	13	13	12.50
3131.00	Planung und Projektierung Dritter	2'000	15'000	4'139.30
3131.07	Nachführung Grundbuch- und Vermessungswerk	5'500	6'000	5'385.35
3320.90	Planmässige Abschreibungen übrige immaterielle Anlagen allgemeiner Haushalt	21'378	9'377	9'378.00
3612.00	Entschädigungen an Gemeinden und Gemeindezweckverbände			642.40
3920.00	Interne Verrechnung von Pacht, Mieten, Benützungskosten	129	129	129.45
3930.00	Interne Verrechnung von Betriebs- und Verwaltungskosten	170	203	170.90
8	VOLKSWIRTSCHAFT	1'473'940	1'533'088	1'576'208.91
	Nettoergebnis	59'148	56'769	72'555.93
81	Landwirtschaft	100'339	85'700	97'263.40
			100'123	81'822.70

Erfolgsrechnung

1.1.2017 - 31.12.2017

Budget /

Erfolgsrechnung		Budget 2017		Budget 2016		Rechnung 2015	
		Aufwand	Ertrag	Aufwand	Ertrag	Aufwand	Ertrag
	Nettoergebnis		14'639		14'563		15'440.70
812	Strukturverbesserungen	85'700	85'700	85'560	85'560	81'611.70	81'611.70
8120	Strukturverbesserungen	85'700	85'700	85'560	85'560	81'611.70	81'611.70
8120	Strukturverbesserungen	85'700	85'700	85'560	85'560	81'611.70	81'611.70
3000.00	Entschädigungen, Tag- und Sitzungsgelder an Behörden und Kommissionen	2'000		2'000		2'406.85	
3010.00	Löhne des Verwaltungs- und Betriebspersonals					160.00	
3053.00	AG-Beiträge an Unfall- und Personal-Haftpflichtversicherungen					35.25	
3055.00	AG-Beiträge an Krankentaggeldversicherungen					5.85	
3099.00	Übriger Personalaufwand	1'000		1'000			
3130.00	Dienstleistungen Dritter	82'500		82'500		5'537.10	
3140.00	Unterhalt an Grundstücken					20.00	
3141.00	Unterhalt Strassen/Verkehrswege					40'649.15	
3143.00	Unterhalt Tiefbauten					7'151.40	
3170.00	Reisekosten und Spesen					955.00	
3510.00	Einlage in Spezialfinanzierung des EK	200		60		23'677.45	
3636.00	Beiträge an private Organisationen ohne Erwerbszweck					154.50	
3637.00	Beiträge an private Haushalte					859.15	
4260.00	Rückerstattungen Dritter		10'000		10'000		7'083.60
4632.00	Beiträge von Gemeinden und Gemeindezweckverbänden		25'000		25'000		25'000.00
4637.00	Beiträge von privaten Haushalten		50'000		50'000		48'964.10
4940.00	Interne Verrechnung von kalk. Zinsen und Finanzaufwand		700		560		564.00
814	Produktionsverbesserungen Pflanzen	14'639		14'563		15'651.70	211.00
	Nettoergebnis		14'639		14'563		15'440.70
8140	Produktionsverbesserungen Pflanzen	14'639		14'563		15'651.70	211.00
	Nettoergebnis		14'639		14'563		15'440.70
8140	Produktionsverbesserungen Pflanzen	14'639		14'563		15'651.70	211.00
3010.00	Löhne des Verwaltungs- und Betriebspersonals	8'000		8'000		8'294.70	
3050.00	AG-Beiträge AHV, IV, EO, ALV, VK	509		509		520.80	

Erfolgsrechnung

1.1.2017 - 31.12.2017

Budget /

Erfolgsrechnung		Budget 2017	Budget 2016	Rechnung 2015	
	Aufwand	Ertrag	Aufwand	Ertrag	
3053.00	AG-Beiträge an Unfall- und Personal-Haftpflichtversicherungen	205	279	258.00	
3054.00	AG-Beiträge an Familienausgleichskasse	144	144	144.65	
3055.00	AG-Beiträge an Krankentaggeldversicherungen	30	30	30.55	
3130.00	Dienstleistungen Dritter	300	300	211.00	
3170.00	Reisekosten und Spesen			870.00	
3631.00	Beiträge an Kantone und Konkordate	5'450	5'300	5'322.00	
4611.00	Entschädigungen von Kanton				211.00
82	Forstwirtschaft	6'400			
	Nettoergebnis		6'400	6'500	6'723.30
820	Forstwirtschaft	6'400			
	Nettoergebnis		6'400	6'500	6'723.30
8200	Forstwirtschaft	6'400			
	Nettoergebnis		6'400	6'500	6'723.30
8200	Forstwirtschaft	6'400			
3130.00	Dienstleistungen Dritter			202.65	
3636.00	Beiträge an private Organisationen ohne Erwerbszweck	6'400	6'500	6'520.65	
83	Jagd und Fischerei	12'930	16'290	17'850	17'852.25
	Nettoergebnis	3'360	8'300	8'353.60	
830	Jagd und Fischerei	12'930	16'290	17'850	17'852.25
	Nettoergebnis	3'360	8'300	8'353.60	
8300	Jagd und Fischerei	12'930	16'290	17'850	17'852.25
	Nettoergebnis	3'360	8'300	8'353.60	
8300	Jagd und Fischerei	12'930	16'290	17'850	17'852.25
3601.00	Ertragsanteile an Kantone und Konkordate	8'490	4'250	4'243.20	
3602.00	Ertragsanteile an Gemeinden	840	1'700	1'679.45	
3632.00	Beiträge an Gemeinden und Gemeindezweckverbände	3'600	3'600	3'576.00	
4100.01	Jagdgesellschaft und angrenzende Gemeinden		14'290	15'850	15'852.25
4100.02	Pächter und angrenzende Gemeinden		2'000	2'000	2'000.00

Erfolgsrechnung

1.1.2017 - 31.12.2017

Budget /

Erfolgsrechnung		Budget 2017		Budget 2016		Rechnung 2015	
		Aufwand	Ertrag	Aufwand	Ertrag	Aufwand	Ertrag
86	Banken und Versicherungen		45'000		45'000		46'330.00
	Nettoergebnis	45'000		45'000		46'330.00	
860	Banken und Versicherungen		45'000		45'000		46'330.00
	Nettoergebnis	45'000		45'000		46'330.00	
8600	Banken und Versicherungen		45'000		45'000		46'330.00
	Nettoergebnis	45'000		45'000		46'330.00	
8600	Banken und Versicherungen		45'000		45'000		46'330.00
4604.00	Anteile an Erträgen öffentlicher Unternehmungen		45'000		45'000		46'330.00
87	Brennstoffe und Energie	1'349'548	1'349'548	1'502'284	1'502'284	1'448'606.89	1'448'606.89
871	Elektrizität	1'349'548	1'349'548	1'502'284	1'502'284	1'448'606.89	1'448'606.89
8711	Elektrizitätswerk /-netz [Gemeindebetrieb]	876'376	876'376	884'594	884'594	856'819.70	856'819.70
8711	Elektrizitätswerk /-netz [GdeBetrieb]	876'376	876'376	884'594	884'594	856'819.70	856'819.70
3010.00	Löhne des Verwaltungs- und Betriebspersonals	26'508		19'649		19'278.26	
3010.09	Erstattung von Lohn des Verwaltungs- und Betriebspersonals					-890.45	
3040.00	Kinder- und Ausbildungszulagen	68		95		149.80	
3050.00	AG-Beiträge AHV, IV, EO, ALV, VK	1'687		1'253		1'216.40	
3052.00	AG-Beiträge an Pensionskassen	1'719		1'234		1'086.50	
3053.00	AG-Beiträge an Unfall- und Personal-Haftpflichtversicherungen	276		348		238.90	
3054.00	AG-Beiträge an Familienausgleichskasse	477		354		337.50	
3055.00	AG-Beiträge an Krankentaggeldversicherungen	101		75		70.95	
3101.13	Swissgrid Systemdienstleistungen (SDL)	36'604		44'660		52'570.06	
3101.14	Swissgrid kosteneckende Einspeisevergütung (KEV)	137'265		129'100		107'087.08	
3101.15	Netznutzung Vorlieferant	315'184		350'250		346'244.90	
3111.00	Anschaffung Apparate, Maschinen, Geräte, Fahrzeuge, Werkzeuge	9'500		15'200		660.00	
3118.00	Anschaffung von immateriellen Anlagen			3'200		2'025.00	
3130.05	div. DL Informatik	1'500				2'800.00	

Erfolgsrechnung

1.1.2017 - 31.12.2017

Budget /

Erfolgsrechnung		Budget 2017		Budget 2016		Rechnung 2015	
		Aufwand	Ertrag	Aufwand	Ertrag	Aufwand	Ertrag
3130.06	Mitglieder- und Verbandsbeiträge	740				740.00	
3130.41	Netzpreiskalkulation	12'000		5'860		9'789.44	
3130.44	Hoheitliche Kontrollen	4'000		4'000		4'288.01	
3130.50	Messdienstleistungen	18'000		12'500		18'625.89	
3131.00	Planung und Projektierung Dritter					1'180.42	
3131.07	Nachführung Grundbuch- und Vermessungswerk	14'200		14'200		3'063.71	
3132.00	Honorare externe Berater, Gutachter, Fachexperten etc.	23'100		22'000		8'449.26	
3134.00	Sachversicherungsprämien			1'000			
3143.03	Unterhalt Leitungsnetz	44'062		31'500		14'018.66	
3144.00	Unterhalt Hochbauten, Gebäude	2'500		6'500		1'605.00	
3151.00	Unterhalt Apparate, Maschinen, Geräte, Fahrzeuge, Werkzeuge	7'000		8'100		5'617.90	
3158.00	Unterhalt immaterielle Anlagen	4'800		2'500		5'328.98	
3180.00	Wertberichtigungen auf Forderungen					-1'380.90	
3181.00	Tatsächliche Forderungsverluste			1'500		1'229.53	
3190.00	Schadenersatzleistungen					1'240.00	
3199.00	Übriger Betriebsaufwand					0.86	
3300.31	Planmässige Abschreibungen übrige Tiefbauten VV Eigenwirtschaftsbetriebe	165'455		175'850		168'967.01	
3300.61	Planmässige Abschreibungen Mobilien VV Eigenwirtschaftsbetriebe	31'500		21'000			
3510.00	Einlage in Spezialfinanzierung des EK					62'009.33	
3920.00	Interne Verrechnung von Pacht, Mieten, Benützungskosten	1'418		1'131		1'131.00	
3930.00	Interne Verrechnung von Betriebs- und Verwaltungskosten	6'040		4'797		5'297.55	
3940.00	Interne Verrechnung von kalk. Zinsen und Finanzaufwand	10'673		6'740		12'743.15	
4240.51	Netznutzung Haushalte		477'177		558'894		553'626.18
4240.52	Netznutzung Gewerbe		77'399		73'206		88'083.65
4240.53	Netznutzung Industrie		38'807		46'060		46'283.72
4240.54	Netznutzung Temporäranlüsse		14'111		6'000		15'542.28
4240.55	Netznutzung Strassenbeleuchtung				4'000		
4240.75	Swissgrid Systemdienstleistungen (SDL)		36'604		42'960		49'713.52
4240.76	Swissgrid kostendeckende Einspeisevergütung (KEV)		137'265		124'040		101'214.79
4260.00	Rückerstattungen Dritter				2'000		2'345.56
4290.00	Übrige Entgelte						10.00
4510.00	Entnahmen aus Spezialfinanzierungen des EK		95'013		27'434		
8712	Elektrizitätswerk - Stromhandel/Übriges	473'172	473'172	617'690	617'690	591'787.19	591'787.19

Erfolgsrechnung

1.1.2017 - 31.12.2017

Budget /

Erfolgsrechnung		Budget 2017		Budget 2016		Rechnung 2015	
		Aufwand	Ertrag	Aufwand	Ertrag	Aufwand	Ertrag
8712	Elektrizitätswerk - Stromhandel/Übriges	473'172	473'172	617'690	617'690	591'787.19	591'787.19
3010.00	Löhne des Verwaltungs- und Betriebspersonals	11'644		8'274		8'241.58	
3040.00	Kinder- und Ausbildungszulagen	68		68		67.20	
3050.00	AG-Beiträge AHV, IV, EO, ALV, VK	741		527		530.00	
3052.00	AG-Beiträge an Pensionskassen	605		379		378.00	
3053.00	AG-Beiträge an Unfall- und Personal-Haftpflichtversicherungen	87		99		61.90	
3054.00	AG-Beiträge an Familienausgleichskasse	210		149		148.20	
3055.00	AG-Beiträge an Krankentaggeldversicherungen	44		31		30.55	
3101.10	Stromankauf Naturstrom			19'500			
3101.11	Stromankauf heimische Produkte pV	25'121		22'000		25'121.69	
3101.12	Stromankauf aus Zertifikaten	417'285		499'760		555'740.60	
3130.00	Dienstleistungen Dritter			5'900			
3180.00	Wertberichtigungen auf Forderungen					-1'380.90	
3181.00	Tatsächliche Forderungsverluste			3'000		1'488.62	
3510.00	Einlage in Spezialfinanzierung des EK	15'902		56'514			
3920.00	Interne Verrechnung von Pacht, Mieten, Benützungskosten	633		537		537.30	
3930.00	Interne Verrechnung von Betriebs- und Verwaltungskosten	832		842		709.45	
3940.00	Interne Verrechnung von kalk. Zinsen und Finanzaufwand			110		113.00	
4250.61	Stromverkauf Haushalte		362'686		480'200		456'711.14
4250.62	Stromverkauf Gewerbe		57'390		59'290		67'267.23
4250.63	Stromverkauf Industrie		38'164		60'200		49'222.26
4250.64	Stromverkauf Temporäranschlüsse		4'736		1'500		5'180.76
4250.65	Stromverkauf Strassenbeleuchtung				4'000		
4250.73	Stromverkauf erneuerbare Energie		10'066		12'500		9'814.07
4510.00	Entnahmen aus Spezialfinanzierungen des EK						3'591.73
4940.00	Interne Verrechnung von kalk. Zinsen und Finanzaufwand		130				
89	Sonstige gewerbliche Betriebe	4'723	36'550	1'968	26'500	14'116.67	54'153.00
	Nettoergebnis	31'827		24'532		40'036.33	
890	Sonstige gewerbliche Betriebe	4'723	36'550	1'968	26'500	14'116.67	54'153.00
	Nettoergebnis	31'827		24'532		40'036.33	
8900	Sonstige gewerbliche Betriebe	4'723	36'550	1'968	26'500	14'116.67	54'153.00
	Nettoergebnis	31'827		24'532		40'036.33	

Erfolgsrechnung

1.1.2017 - 31.12.2017

Budget /

Erfolgsrechnung		Budget 2017		Budget 2016		Rechnung 2015	
		Aufwand	Ertrag	Aufwand	Ertrag	Aufwand	Ertrag
8900	Sonstige gewerbliche Betriebe	4'723	36'550	1'968	26'500	14'116.67	54'153.00
3010.00	Löhne des Verwaltungs- und Betriebspersonals	1'782		871		685.82	
3010.09	Erstattung von Lohn des Verwaltungs- und Betriebspersonals					-649.95	
3040.00	Kinder- und Ausbildungszulagen			20		59.95	
3050.00	AG-Beiträge AHV, IV, EO, ALV, VK	113		55		7.00	
3052.00	AG-Beiträge an Pensionskassen	114		53		-16.45	
3053.00	AG-Beiträge an Unfall- und Personal-Haftpflichtversicherungen	46		30		5.20	
3054.00	AG-Beiträge an Familienausgleichskasse	32		16		2.25	
3055.00	AG-Beiträge an Krankentaggeldversicherungen	7		3		0.20	
3130.00	Dienstleistungen Dritter	400		800		9'742.60	
3143.00	Unterhalt Tiefbauten					4'098.60	
3144.00	Unterhalt Hochbauten, Gebäude	2'000				73.95	
3920.00	Interne Verrechnung von Pacht, Mieten, Benützungskosten	99		46		46.35	
3930.00	Interne Verrechnung von Betriebs- und Verwaltungskosten	130		73		61.15	
4240.00	Benützungsgebühren und Dienstleistungen		1'550		1'500		953.00
4250.00	Verkäufe		35'000		25'000		53'200.00
9	FINANZEN UND STEUERN	36'140	1'937'741	42'590	1'855'665	32'637.35	1'852'177.13
	Nettoergebnis	1'901'601		1'813'075		1'819'539.78	
91	Steuern	15'000	1'589'000	15'000	1'534'040	3'392.80	1'405'163.05
	Nettoergebnis	1'574'000		1'519'040		1'401'770.25	
910	Steuern	15'000	1'589'000	15'000	1'534'040	3'392.80	1'405'163.05
	Nettoergebnis	1'574'000		1'519'040		1'401'770.25	
9100	Allgemeine Gemeindesteuern	15'000	1'589'000	15'000	1'534'040	3'392.80	1'405'163.05
	Nettoergebnis	1'574'000		1'519'040		1'401'770.25	
9100	Allgemeine Gemeindesteuern	15'000	1'589'000	15'000	1'534'040	3'392.80	1'405'163.05
3181.00	Tatsächliche Forderungsverluste	15'000		15'000		3'392.80	
4000.00	Einkommenssteuern natürliche Personen Rechnungsjahr		1'280'000		1'327'040		1'119'148.65
4000.10	Einkommenssteuern natürliche Personen früherer Jahre		55'000		55'000		43'246.95
4001.00	Vermögenssteuern natürliche Personen Rechnungsjahr		110'000		100'000		99'510.85

Erfolgsrechnung

1.1.2017 - 31.12.2017

Budget /

Erfolgsrechnung		Budget 2017		Budget 2016		Rechnung 2015	
		Aufwand	Ertrag	Aufwand	Ertrag	Aufwand	Ertrag
4001.10	Vermögenssteuern natürliche Personen früherer Jahre		25'000		13'000		31'639.95
4002.00	Quellensteuern natürliche Personen		70'000		2'000		71'532.65
4010.00	Gewinnsteuern juristische Personen Rechnungsjahr		24'000		25'000		21'095.35
4010.10	Gewinnsteuern juristische Personen früherer Jahre		25'000		12'000		18'988.65
93	Finanz- und Lastenausgleich		162'000		113'285		158'152.00
	Nettoergebnis	162'000		113'285		158'152.00	
930	Finanz- und Lastenausgleich		162'000		113'285		158'152.00
	Nettoergebnis	162'000		113'285		158'152.00	
9300	Finanz- und Lastenausgleich		162'000		113'285		158'152.00
	Nettoergebnis	162'000		113'285		158'152.00	
9300	Finanz- und Lastenausgleich		162'000		113'285		158'152.00
4621.50	Finanzausgleichsbeiträge vom Kanton		162'000		113'285		158'152.00
95	Ertragsanteile, übrige		165'600		165'600		225'021.85
	Nettoergebnis	165'600		165'600		225'021.85	
950	Ertragsanteile, übrige		165'600		165'600		225'021.85
	Nettoergebnis	165'600		165'600		225'021.85	
9500	Ertragsanteile, übrige		165'600		165'600		225'021.85
	Nettoergebnis	165'600		165'600		225'021.85	
9500	Ertragsanteile, übrige		165'600		165'600		225'021.85
4601.01	Liegenschaftsteuern		105'000		100'000		100'606.50
4601.01	Grundstückgewinnsteuer		60'000		65'000		123'833.35
4601.11	Alkohol- und Wirtepatente		600		600		582.00
96	Vermögens- und Schuldenverwaltung	21'140	20'741	27'590	42'740	29'244.55	51'988.48
	Nettoergebnis		399	15'150		22'743.93	
961	Zinsen	21'140	18'341	25'590	17'420	21'269.40	22'025.83
	Nettoergebnis		2'799	8'170		756.43	

Erfolgsrechnung

1.1.2017 - 31.12.2017

Budget /

Erfolgsrechnung		Budget 2017		Budget 2016		Rechnung 2015	
		Aufwand	Ertrag	Aufwand	Ertrag	Aufwand	Ertrag
9610	Zinsen	21'140	18'341	25'590	17'420	21'269.40	22'025.83
	Nettoergebnis		2'799		8'170	756.43	
9610	Zinsen	21'140	18'341	25'590	17'420	21'269.40	22'025.83
3130.03	Kontospesen	2'000		2'000		2'010.45	
3181.00	Tatsächliche Forderungsverluste					249.45	
3401.00	Verzinsung kurzfristige Finanzverbindlichkeiten					467.45	
3406.00	Verzinsung langfristige Finanzverbindlichkeiten	15'000		20'000		15'170.70	
3409.00	Übrige Passivzinsen	50		100		47.35	
3940.00	Interne Verrechnung von kalk. Zinsen und Finanzaufwand	4'090		3'490		3'324.00	
4400.00	Zinsen flüssige Mittel		60		100		167.03
4401.00	Zinsen Forderungen und Kontokorrente		50				176.80
4401.01	Zinsen auf Steuerforderungen		1'000		5'500		1'008.80
4401.03	Zinsen auf Depotguthaben						4.65
4401.04	Zinsen auf anderen Forderungen				50		
4402.00	Zinsen kurzfristige Finanzanlagen				150		
4940.00	Interne Verrechnung von kalk. Zinsen und Finanzaufwand		17'231		11'620		20'668.55
963	Liegenschaften des Finanzvermögens		2'400	2'000	25'320	7'975.15	29'962.65
	Nettoergebnis	2'400		23'320		21'987.50	
9630	Liegenschaften des Finanzvermögens		2'400	2'000	25'320	7'975.15	26'282.65
	Nettoergebnis	2'400		23'320		18'307.50	
9630	Liegenschaften des Finanzvermögens		2'400	2'000	25'320	7'975.15	26'282.65
3430.40	Baulicher Unterhalt Gebäude FV					4'357.85	
3431.00	Nicht baulicher Liegenschaftenunterhalt durch Dritte			1'800		3'097.75	
3439.40	Sachversicherungsprämien			200			
3439.50	Dienstleistungen Dritter					283.80	
3439.90	Übriger Liegenschaftsaufwand FV					235.75	
4430.01	Mietzinse		2'400		23'520		23'520.00
4439.01	Rückerstattungen Raumnebenkosten				1'800		2'762.65
9639	Gewinne und Verluste auf Liegenschaften des FV						3'680.00
	Nettoergebnis					3'680.00	
9639	Gewinne und Verluste auf Liegenschaften des FV						3'680.00

Erfolgsrechnung

1.1.2017 - 31.12.2017

Budget /

Erfolgsrechnung		Budget 2017		Budget 2016		Rechnung 2015	
		Aufwand	Ertrag	Aufwand	Ertrag	Aufwand	Ertrag
4411.00	Gewinne aus Verkäufen von Grundstücken FV						3'680.00
97	Rückverteilungen		400				502.40
	Nettoergebnis	400				502.40	
971	Rückverteilungen aus CO2-Abgabe		400				502.40
	Nettoergebnis	400				502.40	
9710	Rückverteilungen aus CO2-Abgabe		400				502.40
	Nettoergebnis	400				502.40	
9710	Rückverteilungen aus CO2-Abgabe		400				502.40
4699.10	Rückverteilung CO2-Abgabe		400				502.40
99	Nicht aufgeteilte Posten						11'349.35
	Nettoergebnis					11'349.35	
999	Abschluss						11'349.35
	Nettoergebnis					11'349.35	
9990.00	Abschluss						11'349.35
	Nettoergebnis					11'349.35	
9999	Abschluss						11'349.35
9001.00	Aufwandüberschuss						11'349.35

Erfolgsrechnung

1.1.2017 - 31.12.2017

Budget /

Erfolgsrechnung Artengliederung Zusammensetzung		Budget 2017		Budget 2016		Rechnung 2015	
		Aufwand	Ertrag	Aufwand	Ertrag	Aufwand	Ertrag
	ERFOLGSRECHNUNG	5'395'671	5'313'731	5'279'921	5'279'922	5'353'293.22	5'353'293.22
	Nettoergebnis		81'940	1			
3	Aufwand	5'395'671		5'279'921		5'353'293.22	
30	Personalaufwand	806'680		797'612		686'863.85	
31	Sach- + Übriger Betriebsaufwand	1'980'995		2'071'555		2'047'597.42	
33	Abschreibungen Verwaltungsvermögen	396'009		396'664		349'791.99	
34	Finanzaufwand	15'050		22'100		23'660.65	
35	Einlagen in Fonds und Spezialfinanz.	124'690		158'814		314'738.18	
36	Transferaufwand	1'869'547		1'653'670		1'725'407.23	
37	Durchlaufende Beiträge	65'000		56'200		70'602.45	
39	Interne Verrechnungen	137'700		123'306		134'631.45	
4	Ertrag		5'313'731		5'279'922		5'341'943.87
40	Fiskalertrag		1'710'000		1'649'040		1'524'119.05
41	Regalien und Konzessionen		16'290		17'850		17'852.25
42	Entgelte		2'453'057		2'627'529		2'714'811.51
44	Finanzertrag		81'430		91'220		88'289.93
45	Entnahmen aus Fonds und Spezialfinanzierung		100'911		29'836		3'591.73
46	Transferertrag		749'343		684'941		788'045.50
47	Durchlaufende Beiträge		65'000		56'200		70'602.45
49	Interne Verrechnungen		137'700		123'306		134'631.45
9	Abschlusskonten						11'349.35
90	Abschluss Erfolgsrechnung						11'349.35

Erfolgsrechnung

1.1.2017 - 31.12.2017

Budget /

Erfolgsrechnung Artengliederung		Budget 2017		Budget 2016		Rechnung 2015	
		Aufwand	Ertrag	Aufwand	Ertrag	Aufwand	Ertrag
	ERFOLGSRECHNUNG	5'395'671	5'313'731	5'279'921	5'279'922	5'353'293.22	5'353'293.22
	Nettoergebnis		81'940	1			
3	Aufwand	5'395'671		5'279'921		5'353'293.22	
30	Personalaufwand	806'680		797'612		686'863.85	
300	Behörden und Kommissionen	50'651		25'843		38'013.70	
3000	Löhne, Tag- und Sitzungsgelder	50'651		25'843		38'013.70	
301	Löhne des Verwaltungs-+ Betriebspersonal	634'091		641'160		533'148.40	
3010	Löhne des Verwaltungs-+ Betriebspersonal	634'091		641'160		533'148.40	
304	Zulagen	5'400		5'400		12'475.00	
3040	Kinderzulagen	5'400		5'400		12'475.00	
305	Arbeitgeberbeiträge	102'138		109'209		85'705.30	
3050	AG-Beiträge AHV,IV,EO,ALV VV-Kosten	41'990		41'665		36'517.10	
3052	AG-Beiträge an andere Pensionskassen	37'698		41'301		30'465.45	
3053	AG-Beiträge an Unfallversicherungen	8'069		11'988		6'363.50	
3054	AG-Beiträge an Familienausgleichskasse	11'874		11'770		10'160.85	
3055	AG-Beiträge an KK-Taggeldversicherungen	2'507		2'485		2'198.40	
309	Übriger Personalaufwand	14'400		16'000		17'521.45	
3090	Aus- + Weiterbildung des Personals	3'900		12'000		8'433.30	
3091	Personalwerbung	5'000				3'489.15	
3099	Übriger Personalaufwand	5'500		4'000		5'599.00	
31	Sach- + Übriger Betriebsaufwand	1'980'995		2'071'555		2'047'597.42	
310	Material- + Warenaufwand	971'979		1'111'520		1'127'211.73	
3100	Büromaterial	10'000		10'000		13'176.40	
3101	Betriebs-, Verbrauchsmaterial	949'559		1'085'770		1'102'957.98	
3102	Drucksachen, Publikationen	9'250		13'050		7'282.50	
3103	Fachliteratur, Zeitschriften	2'270		2'000		1'705.05	
3105	Lebensmittel	900		700		2'089.80	

Erfolgsrechnung

1.1.2017 - 31.12.2017

Budget /

Erfolgsrechnung Artengliederung		Budget 2017		Budget 2016		Rechnung 2015	
		Aufwand	Ertrag	Aufwand	Ertrag	Aufwand	Ertrag
311	Nicht aktivierbare Anlagen	55'600		37'500		60'747.69	
3111	Apparate, Maschinen, Geräte, Fz,Werkzeug	29'100		25'900		15'265.04	
3112	Kleider, Wäsche, Vorhänge	800		1'500		301.85	
3113	Hardware					652.10	
3118	Anschaffung von immateriellen Anlagen	25'700		10'100		44'528.70	
312	Ver- und Entsorgung	55'800		61'900		59'936.10	
3120	Ver- und Entsorgung	55'800		61'900		59'936.10	
313	Dienstleistungen und Honorare	481'719		422'705		325'187.11	
3130	Dienstleistungen Dritter	289'862		279'745		216'126.21	
3131	Planung und Projektierung Dritter	60'937		44'600		26'221.23	
3132	Honorare ext. Berater, Gutachter, Fachexp.	70'440		41'400		25'850.72	
3133	Informatik-Nutzungsaufwand	37'500		33'000		34'233.70	
3134	Sachversicherungsprämien	19'380		20'360		19'154.90	
3137	Steuern und Abgaben	3'600		3'600		3'600.35	
314	Baulicher Unterhalt	274'197		291'930		343'941.22	
3140	Unterhalt Grundstücken	3'100		3'100		3'340.40	
3141	Unterhalt Strassen / Verkehrswege	90'100		113'830		140'688.36	
3142	Unterhalt Wasserbau	7'000		6'000		9'681.20	
3143	Unterhalt Tiefbauten	140'497		151'700		116'918.16	
3144	Unterhalt Hochbauten	33'500		17'300		73'313.10	
315	Unterhalt Mobilien + immat. Anlagen	60'800		63'600		53'178.19	
3150	Unterhalt Büromöbel und -geräte, Schulmobiliar	2'500		3'000			
3151	Apparate, Maschinen, Geräte, Fz,Werkzeug	20'700		27'100		19'466.81	
3158	Unterhalt immaterielle Anlagen	37'600		33'500		33'711.38	
316	Mieten, Leasing, Pachten, Benützungsgeb.	32'000		32'000		32'000.00	
3160	Miete und Pacht Liegenschaften	32'000		32'000		32'000.00	
317	Spesenentschädigungen	1'300		1'800		5'052.95	
3170	Reisekosten und Spesen	1'300		1'800		5'052.95	
318	Wertberichtigungen auf Forderungen	21'000		21'500		8'787.20	

Erfolgsrechnung

1.1.2017 - 31.12.2017

Budget /

Erfolgsrechnung Artengliederung		Budget 2017	Budget 2016	Rechnung 2015
	Aufwand	Ertrag	Aufwand	Ertrag
3180	Wertberichtigungen auf Forderungen			-2'978.25
3181	Tatsächliche Forderungsverluste	21'000	21'500	11'765.45
319	Verschiedener Betriebsaufwand	26'600	27'100	31'555.23
3190	Schadenersatzleistungen			3'203.55
3192	Abgeltung von Rechten			897.00
3199	Übriger Betriebsaufwand	26'600	27'100	27'454.68
33	Abschreibungen Verwaltungsvermögen	396'009	396'664	349'791.99
330	Abschreibungen Sachanlagen VV	374'631	387'287	340'413.99
3300	Planmässige Abschreibungen Sachanlagen	374'631	387'287	340'413.99
332	Abschreibungen Immaterielle Anlagen	21'378	9'377	9'378.00
3320	Planmässige Abschreibungen imm. Anlagen	21'378	9'377	9'378.00
34	Finanzaufwand	15'050	22'100	23'660.65
340	Zinsaufwand	15'050	20'100	15'685.50
3401	Verzinsung kurzfristige Finanzverbind.			467.45
3406	Verzinsung langfristige Finanzverbind.	15'000	20'000	15'170.70
3409	Übrige Passivzinsen	50	100	47.35
343	Liegenschaftenaufwand Finanzvermögen		2'000	7'975.15
3430	Baulicher Unterhalt Liegenschaften FV			4'357.85
3431	Nicht baulicher Unterhalt Liegensch. FV		1'800	3'097.75
3439	Übriger Liegenschaftsaufwand FV		200	519.55
35	Einlagen in Fonds und Spezialfinanz.	124'690	158'814	314'738.18
351	Einlagen in Fonds + SpezFina im EK	124'690	158'814	314'738.18
3510	Einlagen in Spezialfinanzierungen des EK	124'690	158'814	314'738.18
36	Transferaufwand	1'869'547	1'653'670	1'725'407.23
360	Ertragsanteile an Dritte	34'330	30'950	33'059.85
3601	... an Kantone und Konkordate	33'490	29'250	31'380.40

Erfolgsrechnung

1.1.2017 - 31.12.2017

Budget /

Erfolgsrechnung Artengliederung		Budget 2017	Budget 2016	Rechnung 2015
	Aufwand	Ertrag	Aufwand	Ertrag
3602	Ertragsanteile an Gemeinden	840	1'700	1'679.45
361	Entschädigungen an Gemeinwesen	223'500	219'950	199'055.70
3611	... an den Kanton		1'150	
3612	... an Gemeinden	223'500	218'800	199'055.70
363	Beiträge an Gemeinwesen und Dritte	1'611'717	1'402'770	1'493'291.68
3631	... an den Kanton	425'450	309'300	352'324.60
3632	... an Gemeinden und Gemeindezweckverb	39'200	38'900	38'186.00
3634	... an öffentliche Unternehmungen	32'500	32'500	32'500.00
3635	... an private Unternehmungen	10'000	15'000	23'347.89
3636	... an private Organis ohne Erwerbszweck	174'270	299'370	170'235.20
3637	... an private Haushalte	930'297	707'700	876'697.99
37	Durchlaufende Beiträge	65'000	56'200	70'602.45
370	Durchlaufende Beiträge	65'000	56'200	70'602.45
3701	an den Kanton	16'000	16'000	24'000.00
3702	an Gemeinden und Gemeindeverbände	40'000	30'000	27'222.00
3707	an private Haushalte	9'000	10'200	19'380.45
39	Interne Verrechnungen	137'700	123'306	134'631.45
392	Interne Verrechnungen von Pacht, Mieten, Benützungsb.	28'624	28'008	28'007.65
3920	iV von Pacht, Mieten, Benützungskosten	28'624	28'008	28'007.65
393	Interne Verrechnungen von Betriebs- und Verwaltungsb.	87'755	80'188	82'631.25
3930	iV von Betriebs- und Verwaltungskosten	87'755	80'188	82'631.25
394	Interne Verrechnungen von Kalk.Zinsen und Finanzaufw.	21'321	15'110	23'992.55
3940	iV von kalk.Zinsen und Finanzaufwand	21'321	15'110	23'992.55
4	Ertrag		5'279'922	5'341'943.87
40	Fiskalertrag		1'649'040	1'524'119.05
400	Direkte Steuern natürliche Personen		1'497'040	1'365'079.05

Erfolgsrechnung

1.1.2017 - 31.12.2017

Budget /

Erfolgsrechnung Artengliederung		Budget 2017		Budget 2016		Rechnung 2015	
		Aufwand	Ertrag	Aufwand	Ertrag	Aufwand	Ertrag
4000	Einkommenssteuern natürliche Personen		1'335'000		1'382'040		1'162'395.60
4001	Vermögenssteuern natürliche Personen		135'000		113'000		131'150.80
4002	Quellensteuern natürliche Personen		70'000		2'000		71'532.65
401	Direkte Steuern juristische Personen		49'000		37'000		40'084.00
4010	Gewinnsteuern juristische Personen		49'000		37'000		40'084.00
403	Besitz- und Aufwandsteuern		121'000		115'000		118'956.00
4030	Strassenverkehrssteuern		105'000		100'000		103'666.00
4033	Hundetaxen		16'000		15'000		15'290.00
41	Regalien und Konzessionen		16'290		17'850		17'852.25
410	Regalien		16'290		17'850		17'852.25
4100	Regalien		16'290		17'850		17'852.25
42	Entgelte		2'453'057		2'627'529		2'714'811.51
421	Gebühren für Amtshandlungen		50'700		57'500		56'251.40
4210	Gebühren für Amtshandlungen		50'700		57'500		56'251.40
424	Benützungsgebühren und Dienstleistungen		659'550		659'300		664'089.46
4240	Benützungsgebühren und Dienstleistungen		659'550		659'300		664'089.46
425	Erlös aus Verkäufen		1'317'405		1'525'850		1'522'683.40
4250	Verkäufe		1'317'405		1'525'850		1'522'683.40
426	Rückerstattungen		424'902		383'879		471'227.25
4260	Rückerstattungen Dritter		424'902		383'879		471'227.25
427	Bussen		500		1'000		550.00
4270	Bussen		500		1'000		550.00
429	Übrige Entgelte						10.00
4290	Übrige Entgelte						10.00
44	Finanzertrag		81'430		91'220		88'289.93

Erfolgsrechnung

1.1.2017 - 31.12.2017

Budget /

Erfolgsrechnung Artengliederung		Budget 2017		Budget 2016		Rechnung 2015	
		Aufwand	Ertrag	Aufwand	Ertrag	Aufwand	Ertrag
440	Zinsertrag		1'110		5'800		1'357.28
4400	Zinsen flüssige Mittel		60		100		167.03
4401	Zinsen Forderungen und Kontokorrente		1'050		5'550		1'190.25
4402	Zinsen kurzfristige Finanzanlagen				150		
441	Realisierte Gewinne FV						3'680.00
4411	Gewinn aus Verkäufen von Sachanlagen FV						3'680.00
443	Liegenschaftsertrag FV		2'400		25'320		26'282.65
4430	Pacht- und Mietzinse Liegenschaften FV		2'400		23'520		23'520.00
4439	Übriger Liegenschaftenertrag FV				1'800		2'762.65
447	Liegenschaftenertrag VV		77'920		60'100		56'970.00
4470	Pacht- und Mietzinse Liegenschaften VV		77'920		60'100		56'970.00
45	Entnahmen aus Fonds und Spezialfinanzierung		100'911		29'836		3'591.73
451	Entnahmen aus Fonds+Spezfina im EK		100'911		29'836		3'591.73
4510	Entnahmen aus SpezFina des EK		100'911		29'836		3'591.73
46	Transferertrag		749'343		684'941		788'045.50
460	Anteil an Erträgen		210'600		210'600		271'351.85
4601	Anteil an Kantonserträgen und Konkordaten		165'600		165'600		225'021.85
4604	Anteile an Erträgen öffentlicher Unternehmungen		45'000		45'000		46'330.00
461	Entschädigungen von Gemeinwesen		242'875		216'625		222'254.25
4611	Entschädigung vom Kanton		155'875		153'625		134'263.55
4612	Entschädigung von Gemeinden + Gemeindeverbänden		87'000		63'000		87'990.70
462	Finanz- und Lastenausgleich		162'000		113'285		158'152.00
4621	Finanz- und Lastenausgleich von Kantonen und Konkordat..		162'000		113'285		158'152.00
463	Beiträge von Gemeinwesen und Dritten		133'468		144'431		135'785.00
4631	Beiträge vom Kanton		3'700		17'999		16'448.35
4632	Beiträge von Gemeinden und Gemeindeverbänden		25'000		25'000		25'000.00

Erfolgsrechnung

1.1.2017 - 31.12.2017

Budget /

Erfolgsrechnung Artengliederung		Budget 2017	Budget 2016	Rechnung 2015	
	Aufwand	Ertrag	Aufwand	Ertrag	
4637	Beiträge von privaten Haushalten		104'768	101'432	94'336.65
469	Übriger Transferertrag		400		502.40
4699	Rückverteilungen		400		502.40
47	Durchlaufende Beiträge		65'000	56'200	70'602.45
470	Durchlaufende Beiträge		65'000	56'200	70'602.45
4700	Durchlaufende Beiträge vom Bund		40'000	30'000	27'222.00
4707	Durchlaufende Beiträge von privaten Haushalten		25'000	26'200	43'380.45
49	Interne Verrechnungen		137'700	123'306	134'631.45
492	Interne Verrechnungen von Pacht, Mieten, Benützungsk.		28'624	28'008	28'007.65
4920	Int.Verr von Pacht,Mieten, Benützungsko.		28'624	28'008	28'007.65
493	Interne Verrechnungen von Betriebs- und Verwaltungs..		87'755	80'188	82'631.25
4930	Int.Verr von Betriebs-+Verwaltungskosten		87'755	80'188	82'631.25
494	Interne Verrechnungen von Kalk.Zinsen und Finanzauf..		21'321	15'110	23'992.55
4940	Int.Verr von kalk.Zinsen und Finanzaufw.		21'321	15'110	23'992.55
9	Abschlusskonten				11'349.35
90	Abschluss Erfolgsrechnung				11'349.35
900	Abschluss allgemeiner Haushalt				11'349.35
9001	Aufwandüberschuss Erfolgsrechnung				11'349.35

Investitionsrechnung

Budget /

1.1.2017 - 31.12.2017

Nummer	Investitionsrechnung	Budget 2017		Budget 2016		Rechnung 2015	
		Ausgaben	Einnahmen	Ausgaben	Einnahmen		
	Investitionsrechnung	1'115'100	281'000	1'309'250	163'700	1'130'682.77	517'851.58
	Nettoergebnis		834'100		1'145'550		612'831.19
	ALLGEMEINE VERWALTUNG					13'516.80	
	Nettoergebnis						13'516.80
02	Allgemeine Dienste					13'516.80	
	Nettoergebnis						13'516.80
0290	Verwaltungsliegenschaften, übriges					13'516.80	
	Nettoergebnis						13'516.80
5060.00	Umbau Gemeindekanzlei					13'516.80	
6	VERKEHR UND NACHRICHTENÜBERMITTLUNG	462'500		390'000		240'704.30	140'773.45
	Nettoergebnis		462'500		390'000		99'930.85
61	Strassenverkehr	462'500		390'000		240'704.30	140'773.45
	Nettoergebnis		462'500		390'000		99'930.85
6150	Gemeindestrassen	462'500		390'000		240'704.30	140'773.45
	Nettoergebnis		462'500		390'000		99'930.85
5010.01	Werkleitungen Rychgasse 55					18'591.25	
5010.03	Neuerschliessung Wolfsgruben					3'499.10	
5010.04	Belagsausbau Josenbuck					62'503.65	
5010.05	Belagsausbau Horbi					47'812.75	
5010.06	Erschliessung Grüt					4'041.05	
5010.07	Hauptstrasse Basadingen	390'000		390'000		255.15	
5010.08	Umst. Strassenbeleuchtung auf LED	72'500					

Investitionsrechnung

Budget /

1.1.2017 - 31.12.2017

Nummer	Investitionsrechnung	Budget 2017		Budget 2016		Rechnung 2015
		Ausgaben	Einnahmen	Ausgaben	Einnahmen	
5110.00	Erschliessung Gupfen					104'001.35
6110.00	Rückerstattungen Erschliessung Gupfen					104'001.35
6350.02	Rückerstattung Belagsausbau Josenbuck					20'834.50
6350.03	Rückerstattung Belagsausbau Horbi					15'937.60
7	UMWELTSCHUTZ UND RAUMORDNUNG	412'600	233'500	626'250	138'700	626'252.42
	Nettoergebnis		179'100		487'550	363'022.71
71	Wasserversorgung	302'600	107'000	489'600	77'000	203'374.32
	Nettoergebnis		195'600		412'600	67'261.81
7101	Wasserwerk [Gemeindebetrieb]	302'600	107'000	489'600	77'000	203'374.32
	Nettoergebnis		195'600		412'600	67'261.81
5030.04	Neuerschliessung Wolfsgruben					69'776.86
5030.05	Werkleitungen Rychgasse 55					100'998.06
5030.13	VST Kürzung Werkleitungen Rychgass 55					1'915.20
5030.14	Hauptstrasse Basadingen	270'000		400'000		
5030.15	Ersatz Gussleitungen Chlostergasse			57'000		
5060.02	Smart-Meter	32'600		32'600		
5130.01	Erschliessung Gupfen					30'385.20
5130.02	VST Kürzung Erschliessung Gupfen					299.00
6130.00	Rückerstattung Versorgung Hans Ott					11'757.55
6130.01	Rückerstattungen Erschliessung Gupfen					30'684.22

Investitionsrechnung

Budget /

1.1.2017 - 31.12.2017

Nummer	Investitionsrechnung	Budget 2017		Budget 2016		Rechnung 2015
		Ausgaben	Einnahmen	Ausgaben	Einnahmen	
6130.02	Rückerstattung Hauptstrasse Basadingen		45'000		45'000	
6340.01	Rückerstattungen Werkleitungen Rychgasse 55					25'855.20
6350.00	Investitionsbeiträge von privaten Unternehmungen		30'500		10'000	16'500.00
6370.00	Investitionsbeiträge von privaten Haushalten		31'500		15'000	25'241.46
6370.03	Rückerstattung Werkleitungen Rychgasse 55					26'074.08
6370.03	Rückerstattungen Ersatz Gussleitungen Chlostergasse				7'000	
72	Abwasserbeseitigung		76'500		40'000	127'117.20
	Nettoergebnis	76'500		40'000		283'138.70
7201	Abwasserbeseitigung [Gemeindebetrieb]		76'500		40'000	127'117.20
	Nettoergebnis	76'500		40'000		283'138.70
5020.00	Meteorleitung Trestenberg					270'501.41
5030.04	Neuerschliessung Wolfsgruben					60'733.60
5030.05	Werkleitungen Rychgasse 55					12'000.00
5130.01	Erschliessung Gupfen					67'020.89
6130.01	Rückerstattungen Erschliessung Gupfen					65'077.29
6350.00	Investitionsbeiträge von privaten Unternehmungen		37'500		16'000	23'805.04
6370.00	Investitionsbeiträge von privaten Haushalten		39'000		24'000	38'234.87
74	Verbauungen			136'650	21'700	
	Nettoergebnis				114'950	12'622.20
7410	Gewässerverbauungen			136'650	21'700	12'622.20

Investitionsrechnung

Budget /

1.1.2017 - 31.12.2017

Nummer	Investitionsrechnung	Budget 2017		Budget 2016		Rechnung 2015
		Ausgaben	Einnahmen	Ausgaben	Einnahmen	
	Nettoergebnis				114'950	12'622.20
5020.01	Sanierung Staustrecke Geisslibach			86'650		
5020.02	Sicherheitsrechen Chatzenbach			50'000		12'622.20
6310.00	Rückerstattung Sanierung Staustrecke Geisslibach				21'700	
79	Raumordnung	110'000	50'000			
	Nettoergebnis		60'000			
7900	Raumordnung	110'000	50'000			
	Nettoergebnis		60'000			
5290.01	Gestaltungsplan Rathlenbuck	50'000				
5290.02	Baureglement	60'000				
6190.00	Rückerstattung Gestaltungsplan Rathlenbuck		50'000			
8	VOLKSWIRTSCHAFT	240'000	47'500	293'000	25'000	113'848.42
	Nettoergebnis		192'500		268'000	136'360.83
87	Brennstoffe und Energie	240'000	47'500	293'000	25'000	113'848.42
	Nettoergebnis		192'500		268'000	136'360.83
8711	Elektrizitätswerk /-netz [Gemeindebetrieb]	240'000	47'500	293'000	25'000	113'848.42
	Nettoergebnis		192'500		268'000	136'360.83
5030.04	Neuerschliessung Wolfsgruben					34'868.68
5030.05	Werkleitungen Rychgasse 55					118'675.88
5030.09	Versorgung Grob Gemüse- und Landbau					8'192.83
5030.11	Erschliessung Gupfen					36'094.08

Investitionsrechnung

Budget /

1.1.2017 - 31.12.2017

Nummer	Investitionsrechnung	Budget 2017		Budget 2016		Rechnung 2015
		Ausgaben	Einnahmen	Ausgaben	Einnahmen	
5030.14	Hauptstrasse Basadingen	156'000		209'000		8'000.00
5060.02	Smart-Meter	84'000		84'000		44'377.78
6350.00	Investitionsbeiträge von privaten Unternehmungen		19'000		10'000	11'500.00
6350.01	Rückerstattung Versorgung Grob Gemüse- und Landbau					50'384.35
6370.00	Investitionsbeiträge von privaten Haushalten		28'500		15'000	15'870.00
6370.02	Rückerstattungen Erschliessung Gupfen					36'094.07

Elektrizitätswerk - Stromtarife 2017

STROMTARIFE 2017		Niederspannung 230V / 400V			Mittelspannung mit eigenem Trafo	
		Haushalt	Leistungspreis	Baustrom	MS 1	MS 2
Gültig ab 01.01. bis 31.12.2017						
Tarifzeiten					Messung	
Hochtarif: Mo - Fr 07.00 - 20.00 Uhr und Sa 07.00 - 12.00 Uhr						
Niedertarif: Mo - Fr ab 20.00 Uhr und Sa ab 12.00 Uhr						
Sperrzeiten über Mittag für Wärmepumpen und Speicherheizung: 11.40 - 12.20 Uhr						
		< 100 MWh/a	> 100 MWh/a		17 kV	400/230V
Grundgebühr	Fr./Monat	10.00	30.00	25.00	80.00	30.00
Lastgangmessung mit Fernauslesung*	Fr./Monat	50.00	50.00		50.00	50.00
Hochtarif :						
Energie	Rp./kWh	5.90	4.80	8.30	4.50	Zuschlag auf Arbeit und Leistung von 2% für Trafoverluste
Zuschlag für erneuerbare Energie	Rp./kWh	0.11	0.11	0.11	0.11	
Netznutzung	Rp./kWh	7.70	2.00	20.00	1.40	
Systemdienstleistung SDL	Rp./kWh	0.40	0.40	0.40	0.40	
Einspeisevergütung KEV	Rp./kWh	1.50	1.50	1.50	1.50	
Total Hochtarif	Rp./kWh	15.61	8.81	30.31	7.91	
Niedertarif						
Energie	Rp./kWh	4.70	4.80	8.30	4.50	
Zuschlag für erneuerbare Energie	Rp./kWh	0.11	0.11	0.11	0.11	
Netznutzung	Rp./kWh	3.85	1.00	20.00	0.25	
Systemdienstleistung SDL	Rp./kWh	0.40	0.40	0.40	0.40	
Einspeisevergütung KEV	Rp./kWh	1.50	1.50	1.50	1.50	
Total Niedertarif	Rp./kWh	10.56	7.81	30.31	6.76	
Leistung / Monat	Fr./kW		10.00		10.00	
Blindstrom	Rp./kVarh		4.20		4.20	

Rückspeisungstarif 2017			
Überschussenergie PV < 10kWp	Rp./kWh	10.00	Gilt für alle Rücklieferungen aus der Produktion von Photovoltaikanlagen. Die Vergütung erfolgt in der Halbjahresbilanz.
Überschussenergie PV > 10kWp	Rp./kWh	5.00	

Messkosten PV-Anlage			
Messtelle PV mit Fernauslesung	Fr./Monat	50.00	Bei Anlagen ab 30kWp ist eine Fernauslesung zwingend erforderlich.
Messtelle PV ohne Fernauslesung	Fr./Monat	10.00	

*gilt ausschliesslich für geeichte Lastgangzähler, nicht für Smart Meter
 Ein Austritt aus der Grundversorgung setzt zwingend eine Lastgangmessung mit Fernauslesung voraus.
 Die Kosten für den Ein-/Umbau der Lastgangmessung mit Fernauslesung gehen zu Lasten des Kunden.
 alle Preisangaben exkl. MWSt
 gemäss Beschluss des Gemeinderates Basadingen-Schlattingen vom 16.08.2016