

# **Einladung zur Budgetgemeindeversammlung**

**Freitag, 24. November 2017, 20.00 Uhr**

**Gmeindschüür in Schlattingen**

---

Montag	08.00 – 11.30 Uhr / 16.00 – 18.00 Uhr
Dienstag	08.00 – 11.30 Uhr / Nachmittag geschlossen
Mittwoch	08.00 – 15.00 Uhr / durchgehend geöffnet
Donnerstag	08.00 – 11.30 Uhr / 13.30 – 15.00 Uhr
Freitag	08.00 – 11.30 Uhr / Nachmittag geschlossen

Tel. 058 / 346 01 60  
Fax 058 / 346 01 61  
[gemeinde@basadingen-schlattingen.ch](mailto:gemeinde@basadingen-schlattingen.ch)  
[www.basadingen-schlattingen.ch](http://www.basadingen-schlattingen.ch)

# Traktanden zur Budgetgemeindeversammlung

## Traktanden

1. Protokoll der Rechnungsgemeindeversammlung vom 19.05.2017
2. Informationen
  - Erweiterung Kiesabbau Hüerbüel
  - Revitalisierung Geisslibach
  - Konzessionserneuerung Stauwehr Mühle Bachmann
3. Genehmigung Objektkredit über CHF 757'000.- für die Sanierung der Werkleitungen in der Kirchgasse/Ziegeleiweg in Basadingen.
4. Voranschlag 2018, Genehmigung:
  - a) Steuerfuss 54 %
  - b) Voranschlag 2018
5. Verschiedenes und allgemeine Umfrage

Der Gemeinderat Basadingen-Schlattingen freut sich auf eine rege Teilnahme.

Freundliche Grüsse  
Der Gemeinderat

Der detaillierte Voranschlag 2017 kann auch auf der Gemeindehomepage eingesehen oder auf der Gemeindkanzlei bestellt werden.  
Tel. 058 346 01 60 oder [gemeinde@basadingen-schlattingen.ch](mailto:gemeinde@basadingen-schlattingen.ch).

Für die ortsüblichen Gemeindeversammlungen werden keine Stimmrechtsausweise abgegeben.

# Protokoll vorheriger Gemeindeversammlung

## Traktandum 1 Protokoll der Rechnungsgemeindeversammlung vom 19.05.2017

Das ausführliche Protokoll kann auf der Gemeindeganzlei eingesehen werden.

Der Gemeinderat ersucht um die Zustimmung des Protokolls vom 19.05.2017

---

### **Kurz-Protokoll der Gemeindeversammlung vom Freitag, 19. Mai 2017, in der Unterkellerung der Turnhalle Basadingen**

Vorsitz:	Peter Mathys, Gemeindepräsident
Anwesende Gemeinderäte:	Vize-Gemeindepräsident Marcel Koradi, Gemeinderat Patrik Eicher, Roman Herter und Hans Rudolf Stör
Entschuldigte Gemeinderäte:	-
Anwesende Aktivbürger:	47 Personen (= 3.8 % der Stimmberechtigten)
Protokollführer:	Thomas Zischg, Gemeindeschreiber
Zeit:	20.00 – 21.05 Uhr

Es werden nur die Traktanden abgedruckt, bei welchen ein Beschluss gefasst wurde.

#### **1. Protokoll der Budgetgemeindeversammlung vom 25.11.2016**

Das Protokoll Nr. 2/2016 der Budgetgemeindeversammlung vom 25. November 2016, wird ohne Wortmeldungen einstimmig genehmigt und dem Verfasser Thomas Zischg, Gemeindeschreiber, verdankt.

#### **2. Einbürgerung Giuseppe Staropoli, geb. 31.01.1983, italienischer Staatsangehöriger**

##### **Beschluss**

Die geheime Abstimmung gab folgendes Resultat: Eingegangene Wahlzettel = 46 abzüglich leere Wahlzettel (1) und ungültige Wahlzettel (0) ergibt gültige Wahlzettel = 45  
JA-Stimmen = 44, NEIN-Stimmen = 1

Dem Einbürgerungsgesuch von Giuseppe Staropoli, geb. 31.01.1983, italienischer Staatsangehöriger, um Aufnahme in das Gemeindebürgerrecht der Politischen Gemeinde Basadingen-Schlattingen wird somit zugestimmt.

#### **3. Informationen**

Es wurde über folgende Themen informiert:

- Stand Sanierung Hauptstrasse Basadingen
- Ersatz Sicherheitsrechen Chatzenbach
- Revitalisierung Geisslibach
- Ausscheidung Gewässerräume
- Gesamtmelioration in Schlattingen
- Daten Wasserversorgung
- Revision kantonaler Richtplan
- Bundesfeier / Jubilaren- und Senioren-Konzernachmittag
- Bautätigkeiten
- Gestaltungsplan Rathlenbuck
- Neugestaltung Gemeinschaftsgrab
- Verlagerung Sozialamt nach Diessenhofen

# Protokoll vorheriger Gemeindeversammlung

## 4. Genehmigung Objektkredit über CHF 267'000.00 für die Sanierung der Werkleitungen in der vorderen Kirchgasse in Basadingen

### Beschluss

Die Gemeindeversammlung stimmt dem Objektkredit in Höhe von CHF 267'000.00 für die Sanierung der Werkleitungen in der vorderen Kirchgasse in Basadingen einstimmig zu.

## 5. Kreditgenehmigung Aufarbeitung Daten Elektro-Leitungskataster (GIS)

### Beschluss

Die Stimmbürgerinnen und Stimmbürger stimmen dem Kredit in Höhe von CHF 147'700.00 für die Aufarbeitung des Elektro-Leitungskatasters (GIS) einstimmig zu.

## 6. Information Anpassung Friedhofreglement

Die Versammlung nimmt die Anpassung des Friedhofreglements der Gemeinde Basadingen-Schlattingen zur Kenntnis. Das Reglement wird gemäss der neuen Gemeindeordnung durch den Gemeinderat in Kraft gesetzt.

## 7. Genehmigung der Jahresrechnung 2016

### Beschluss

#### a) Jahresrechnung

Die Jahresrechnung 2016 inkl. der Fürsorgerechnung 2016 wird mit einem Gewinn von CHF 70'440.43 einstimmig genehmigt.

#### b) Verbuchung Gewinn

Die Verbuchung des Gewinns in Höhe von CHF 70'440.43 zum Eigenkapital wird von der Versammlung einstimmig genehmigt. Neu beträgt das Eigenkapital CHF 1'271'673.81 oder nach HRM2 inklusive Spezial- und Vorfinanzierungen und der Neubewertungsreserve CHF 4'127'814.50.

Der Gemeindepräsident Peter Mathys bedankt sich bei den Stimmbürgerinnen und Stimmbürgern für das entgegengebrachte Vertrauen. Ein spezieller Dank richtet er an den Gemeinderat sowie an die Kassierin Sarah Sidler für ihren Einsatz und die einwandfreie Arbeit die sie geleistet hat.

Für die Richtigkeit

Der Vorsitzende



Peter Mathys  
Gemeindepräsident

Der Protokollführer



Thomas Zischg  
Gemeindeschreiber

# Informationen

## Traktandum 2 Informationen

Wie immer werden wir Sie über die wichtigsten Geschäfte informieren.

### **Erweiterung Kiesabbau Hüerbüel**

Seit vielen Jahren wird durch die Firma Holcim, respektive in den vergangenen Jahren durch die Cabema AG, im Gebiet Hüerbüel Kies abgebaut. Das Gebiet ist im kantonalen Richtplan auch als Abbauzone ausgewiesen. Da die innerhalb des Abbauperimeters vorhandenen Kiesvorräte in spätestens zwei Jahren erschöpft sein werden, soll nun das Abbaugebiet wie schon 1992 in der Planung vorgesehen um die Parzelle 412 erweitert werden. Für diese Erweiterung wird eine Umweltverträglichkeitsprüfung, ein Gestaltungsplan und schlussendlich eine Zonenplanänderung vorbereitet. Die Dokumente liegen momentan zur Vorprüfung bei den kantonalen Ämtern. Danach folgt die öffentliche Auflage. Anfang Jahr soll das Projekt der Bevölkerung an einer Informationsveranstaltung vorgestellt werden. An der nächsten Gemeindeversammlung kann dann die Zonenplanänderung zur Abstimmung vorgelegt werden.

### **Revitalisierung Geisslibach**

Über die Revitalisierungsplanung des Geisslibachs haben wir schon mehrfach berichtet. Nach dem neuen Gewässerschutzgesetz sind die Kantone verpflichtet für die Revitalisierung von Gewässern eine strategische Planung und einen Zeitplan für deren Umsetzung zu erstellen. Die für die gesamte Strecke des Geisslibachs erstellte Konzeptstudie wurde am 4. September erstmals vorgestellt.

Eine Sanierung würde in verschiedenen Etappen, verteilt auf mehrere Jahre, wir rechnen mit 15 bis 20 Jahren, erfolgen. Für das Gebiet beim Sürch ist nun bereits eine genauere Planung über die mögliche Ausführung erstellt und mit den betroffenen Landanrößern erstmals besprochen worden. Der Bachlauf soll im Sürch ausgeweitet und so verschiedene Teiche und Tümpel geschaffen werden, welche nur bei hohem Wasserstand überflutet werden. Die Anpassungen auf dem restlichen Abschnitt beschränken sich meist auf eine Abflachung des bestehenden Ufers und auf eine Ergänzung der vorhandenen Bestockung. Dabei soll niedriges Buschwerk gegenüber den hohen Birken bevorzugt werden.

Nach Fertigstellung der Planung wird diese der Gemeindeversammlung zur Genehmigung vorgelegt. Wir erwarten für diesen Abschnitt eine Kostenhöhe von ca. CHF 500'000.-. Dabei kann mit Bundes- und Kantonsbeiträgen von mindestens 80 % gerechnet werden.

### **Konzessionserneuerung Stauwehr Mühle Bachmann**

Zurzeit laufen Gespräche betreffend der Konzessionserneuerung für das Kleinwasserkraftwerk der Mühle Bachmann. Es stehen verschiedene Szenarien zur Diskussion. Entweder das Kraftwerk wird aufgehoben und das Wehr zurückgebaut oder die Konzession wird erneuert und der Staubereich instandgesetzt. Dabei steht auch eine Variante mit abgesenkter Stauhöhe zur Diskussion.

In jedem Fall muss die Hochwassersicherheit wieder hergestellt, die gesetzlichen Bestimmungen bezüglich Restwasser eingehalten und die freie Fischwanderung ermöglicht werden. Bis zur definitiven Beschlussfassung über den weiteren Betrieb der Anlage, welche auf Ende Mai 2018 angesetzt worden ist, muss als Sofortmassnahme der Einstau beim Wehr um 0.5 m abgesenkt werden.

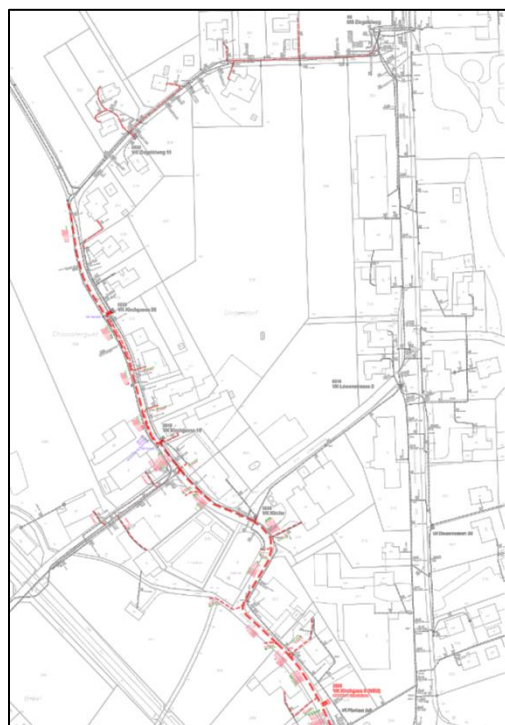
# Sanierung Werkleitungen Kirchgasse/Ziegeleiweg

## Traktandum 3 Genehmigung Objektkredit über CHF 757'000.- für die Sanierung der Werkleitungen in der Kirchgasse/Ziegeleiweg in Basadingen

Nach dem Abschluss der Bauarbeiten an den Werkleitungen und der Belagserneuerung an der Hauptstrasse in Basadingen steht schon das nächste grössere Projekt an. In der langfristigen Planung ist der Ersatz der Wasserleitung in der Kirchgasse vorgesehen.

Wir haben an der Rechnungsgemeinde einen Kredit über CHF 267'000.- für die Werkleitungs-sanierung in der vorderen Kirchgasse vorgelegt. Nachdem das in diesem Bereich geplante Mehrfamilienhaus im Baufortschritt zurückliegt, haben wir auf eine schnelle Ausführung der Sanierung in diesem Abschnitt verzichtet und das Projekt über die ganze Länge der Kirchgasse und dem Ziegeleiweg aufgearbeitet. Das erste Teilstück wurde dabei wieder in das Gesamtprojekt integriert. Die Abschnittskosten können so reduziert werden. Vom ersten Kredit wird nur der Anteil in der Diessenhoferstrasse von CHF 50'700.- umgesetzt.

Für das ganze Projekt, welches über zwei Jahre umgesetzt werden soll, fallen Kosten in der Höhe von CHF 757'000.- an. Im ersten Abschnitt wird die Gasversorgung bis auf die Höhe der Kirche eine Gasleitung mitverlegen. Auf der ganzen Länge der Kirchgasse wird die Wasserleitung ersetzt. Beim EW werden nicht nur wie bisher üblich Leerrohre verlegt sondern die gesamte Verkabelung, inklusive der noch nicht erneuerten Hausanschlüsse, ersetzt.



### Sanierung Kirchgasse Basadingen

Etappe 1 = Hauptstrasse bis Löwenstrasse

Etappe 2 = Löwenstrasse bis Ziegeleiweg

Objekt	Etappe 1 = 2018	Ertappe 2 = 2019	Total
Wasserleitung	190'000	140'000	330'000
EW-Leitungen	152'000	235'000	387'000
Strassenbau	20'000	20'000	40'000
Total	342'000	375'000	757'000
Gasleitung	48'000		

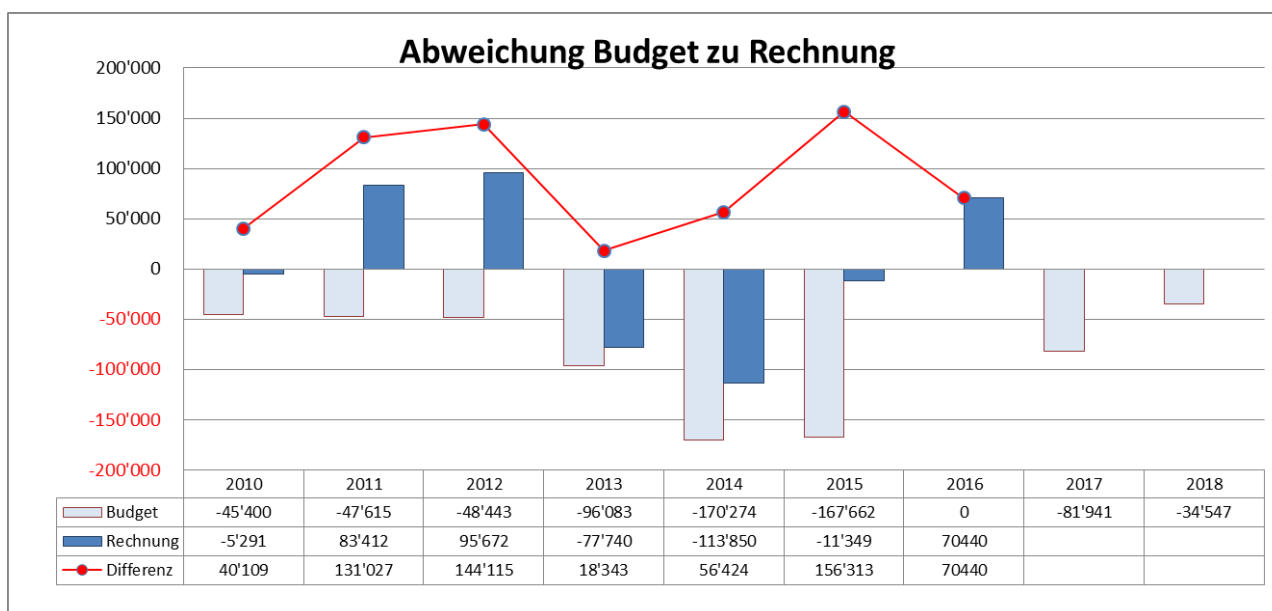
Der Gemeinderat ersucht Sie dem Objektkredit in der Höhe von CHF 757'000.- für die Sanierung der Werkleitungen in der Kirchgasse/Ziegeleiweg zuzustimmen.

# Botschaft zum Budget 2018

## Traktandum 4 Voranschlag 2018, Genehmigung: a) Steuerfuss von 54 % b) Voranschlag 2018

### Voranschlag 2018

Das Budget 2018 weist mit CHF 34'547.- wieder einen leichten Verlust aus. Der Gemeinderat wie auch die Verwaltung versuchen immer möglichst detailliert und genau zu budgetieren. Meistens werden aber nicht alle Vorhaben auch umgesetzt und die Kosten sind daher tiefer. Bei der Sozialhilfe ist ein Budget immer eine Annahme und die wirklichen Kosten können stark abweichen. In den vergangenen Jahren war das Rechnungsergebnis stets besser als der Voranschlag. Dies liegt sicher auch daran, dass es einfach in der menschlichen Natur liegt, bei einem negativen Voranschlag zu versuchen, ein besseres Ergebnis zu erhalten.



### Weiterhin hohe Sozialkosten

Die Kostensteigerung im Sozialbereich, die wir während der letzten Jahre verzeichnen mussten, hat sich im Gesundheitswesen etwas abgeschwächt. Die Kosten für die Langzeitpflege werden neu unter dem Konto 4120 verbucht. Daher die grosse Abweichung zur Rechnung 2016.

Für das nächste Jahr rechnen wir auch bei der Sozialhilfe mit geringeren Aufwendungen. Dies ist aber nicht auf die Verlagerung der Sozialhilfestelle nach Diessenhofen zurückzuführen. Die Verwaltungskosten bleiben etwa gleich. Der Rückgang wird mit weniger Fällen begründet.

Die Kita in Diessenhofen kämpft weiterhin mit Startschwierigkeiten. Die Auslastung erreicht noch nicht die gewünschten Werte. Der Gemeinderat hat beschlossen, die Subventionierung der Beiträge zu erhöhen. Wir hoffen so auf eine bessere Auslastung und auf eine kostendeckende Rechnung in den nächsten Jahren.

# Botschaft zum Budget 2018

Kostenstelle		Budget 2018	Budget 2017	Rechnung 2016
4120	Kranken-, Alters-, Pflegeheime	161'100.-	157'500.-	32'500.00
4210	Ambulante Krankenpflege, Spitex	126'070.-	150'570.-	251'034.87
5120	Prämienverbilligung an Kanton	179'000.-	169'500.-	167'824.35
5430	Alimentenbevorschussung und Inkasso	35'088.-	25'991.-	28'212.52
5450	Leistungen an Familien (Perspektive + Kita)	51'800.-	29'050.-	40'603.00
5720	Sozialhilfe (wirtschaftliche Hilfe)	270'178.-	385'967.-	361'848.68
	Total	823'236.-	918'578.-	882'023.42

In der Sozialhilfestatistik sind wir 2016 auf einen pro Kopf Beitrag von CHF 198.- hochgeschneit und sind damit nach Frauenfeld die zweithöchste Gemeinde im Bezirk. Auf kantonaler Ebene liegen wir an achter Stelle. Wenn wir die Zahlen über mehrere Jahre ansehen, liegen wir mit CHF 137.- immer noch relativ hoch. Diessenhofen weist beispielsweise Sozialhilfeausgaben CHF 157.- pro Einwohner aus.

Sozialhilfeausgaben pro Einwohner						
(ohne Alimentenbevorschussung und Verwaltungskosten)						
Gemeinde	Durchschnitt 2012-2016	2012	2013	2014	2015	2016
Basadingen-Schlattigen	137	98	92	143	154	198
Diessenhofen	157	185	167	146	150	137
Eschenz	98	128	71	102	141	50
Schlatt	120	46	89	102	184	177
Wagenhausen	101	74	75	111	154	89
Frauenfeld	214	198	202	190	241	234

## Senkung Abwassertarife

Bei der Abwasserbeseitigung schreiben wir seit Jahren stattliche Gewinne. Bis auf die neuerstellte Meteorwasserableitung im Trestenberg sind alle Investitionen vollständig abgeschrieben. Das Leitungsnetz ist in einem guten Zustand und in der Spezialfinanzierung lagern Rückstellungen über CHF 789'190.18 (Stand 31.12.2016).

Der Gemeinderat hat sich daher entschlossen, den Abwassertarif ab 01.01.2018 zu senken. Der Beitrag pro Einwohner wird um CHF 30.- gesenkt. Bei einer vierköpfigen Familie macht dies somit CHF 120.- im Jahr aus. Beim Werk sinken die Einnahmen um ca. CHF 50'000.-.

Grundgebühr	CHF 135.- / Jahr und Haushalt
Verbrauchsgebühr	CHF 80.- / Jahr für den 1 bis 4 Personenhaushalt
	CHF 75.- / Jahr für den 5 Personenhaushalt + grösser

Berechnungsbeispiel:

1-Personenhaushalt	CHF 135.- + 80.- = CHF 215.- (vorher CHF 245.-)
2-Personenhaushalt	CHF 135.- + 160.- = CHF 295.- (vorher CHF 355.-)
3-Personenhaushalt	CHF 135.- + 240.- = CHF 375.- (vorher CHF 465.-)
4-Personenhaushalt	CHF 135.- + 320.- = CHF 455.- (vorher CHF 575.-)
5-Personenhaushalt und grösser	CHF 135.- + 375.- = CHF 510.- (vorher CHF 660.-)

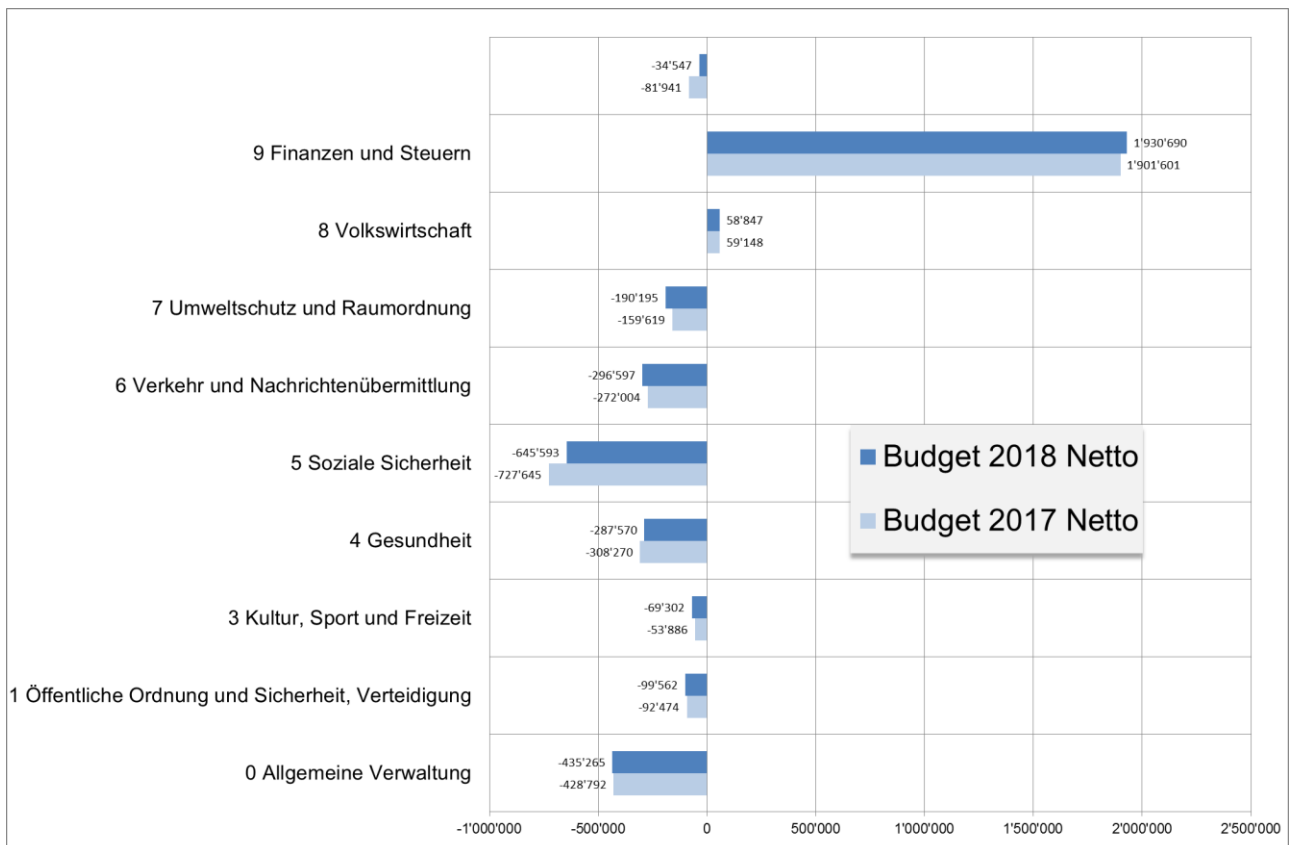


# Botschaft zum Budget 2018

Nach den Richtlinien zum Rechnungsmodell HRM2 müssen diverse Auswertungen, wie auch eine Finanzplanung über drei Planjahre, welche die Entwicklung wichtiger Eckdaten wie Steuerfuss, Finanzverbindlichkeiten, Eigenkapital, Verschuldung und Bevölkerungsentwicklung aufzeigt, in der Botschaft abgedruckt werden. Nachfolgend die Darstellung nach einstelliger funktionaler Gliederung der Erfolgsrechnung als Grafik und als Tabelle.

<b>Zusammenzug Erfolgsrechnung</b>						
	<b>Budget 2018</b>		<b>Budget 2018</b>	<b>Budget 2017</b>		<b>Budget 2017</b>
	<b>Aufwand</b>	<b>Ertrag</b>	<b>Netto</b>	<b>Aufwand</b>	<b>Ertrag</b>	<b>Netto</b>
0 Allgemeine Verwaltung	788'847	353'582	-435'265	797'390	368'598	-428'792
1 Öffentliche Ordnung und Sicherheit, Verteidigung	151'362	51'800	-99'562	154'374	61'900	-92'474
3 Kultur, Sport und Freizeit	69'302	0	-69'302	53'886	0	-53'886
4 Gesundheit	287'570	0	-287'570	308'270	0	-308'270
5 Soziale Sicherheit	1'186'535	540'942	-645'593	1'296'140	568'495	-727'645
6 Verkehr und Nachrichtenübermittlung	451'097	154'500	-296'597	421'004	149'000	-272'004
7 Umweltschutz und Raumordnung	875'979	685'784	-190'195	854'527	694'908	-159'619
8 Volkswirtschaft	1'585'840	1'644'687	58'847	1'473'940	1'533'088	59'148
9 Finanzen und Steuern	27'210	1'957'900	1'930'690	36'140	1'937'741	1'901'601
<b>Total</b>	<b>5'423'742</b>	<b>5'389'195</b>	<b>-34'547</b>	<b>5'395'671</b>	<b>5'313'730</b>	<b>-81'941</b>
<b>Gesamtergebnis Erfolgsrechnung</b>			<b>-34'547</b>			<b>-81'941</b>

(+ = Ertragsüberschuss / - = Aufwandüberschuss)



# Botschaft zum Budget 2018

## gestufter Erfolgswachweis nach Arten

Erfolgsrechnung	Budget 2018	Budget 2017
<b>Betrieblicher Aufwand</b>	<b>5'288'860.00</b>	<b>5'242'921.00</b>
30 Personalaufwand	755'595	806'680
31 Sach- und übriger Betriebsaufwand	2'067'619	1'980'995
33 Abschreibungen Verwaltungsvermögen	449'780	396'009
35 Einlagen in Fonds und Spezialfinanzierungen	133'336	124'690
36 Transferaufwand	1'803'722	1'869'547
37 Durchlaufende Beiträge	78'808	65'000
<b>Betrieblicher Ertrag</b>	<b>5'187'883</b>	<b>5'094'601</b>
40 Fiskalertrag	1'808'500	1'710'000
41 Regalien und Konzessionen	16'290	16'290
42 Entgelte	2'523'496	2'453'057
43 Verschiedene Erträge	0	0
45 Entnahmen aus Fonds und Spezialfinanzierungen	24'548	100'911
46 Transferertrag	736'241	749'343
47 Durchlaufende Beiträge	78'808	65'000
<b>Ergebnis aus betrieblicher Tätigkeit</b>	<b>-100'977</b>	<b>-148'320</b>
34 Finanzaufwand	15'000	15'050
44 Finanzertrag	81'430	81'430
<b>Ergebnis aus Finanzierung</b>	<b>66'430</b>	<b>66'380</b>
<b>Operatives Ergebnis</b>	<b>-34'547</b>	<b>-81'940</b>
38 Ausserordentlicher Aufwand	0	0
48 Ausserordentlicher Ertrag	0	0
<b>Ausserordentliches Ergebnis</b>	<b>0</b>	<b>0</b>
39 Interne Verrechnung	119'882	137'700
49 Interne Verrechnung	119'882	137'700
<b>Gesamtergebnis Erfolgsrechnung</b>	<b>-34'547</b>	<b>-81'940</b>

(+ = Ertragsüberschuss / - = Aufwandüberschuss)

# Botschaft zum Budget 2018

Die übrigen Abweichungen zum Vorjahresbudget und auch zur Rechnung 2016 sind relativ gering. Nachfolgend geben wir einige Erklärungen zu den einzelnen Kostenstellen ab.

## Erfolgsrechnung

### 0 Allgemeine Verwaltung

Wir weisen Verwaltungskosten von Netto CHF 435'265.- (Budget 2017 = CHF 428'792.-) aus.

- 0110 Unter Legislative sind die Kosten für die Botschaften, das Wahlbüro, die Weibel, die Rechnungsprüfung inkl. BDO Visura und ein Lohnanteil des Gemeinderates aufgeführt.
- 0120 Unter Exekutive sind die Sitzungen und die Aufwendungen des Gemeinderates, ein Lohnanteil des Gemeindepräsidenten und des Gemeindeschreibers, sowie die Kosten für die 1. Augustfeier und die Jungbürgerfeier zusammengefasst.
- 0221 Die Digitalisierung macht auch vor dem Gemeinderat nicht halt. Die Daten die elektronisch versendet werden, werden immer zahlreicher und sie wachsen auch an Grösse. Wir werden daher ein Geschäftsverwaltungsprogramm anschaffen welches auch einen direkten Datenzugriff beinhaltet.
- 0290 Die Energiekosten für die Gemeindeliegenschaften (Heizöl, Pellets, Strom) sind mit CHF 35'000.- veranschlagt. In der Rodenberghalle wird der Duschaum mit neuen Bodenplatten versehen. CHF 2'000.- sind für Unterhaltsarbeiten am Spielplatz eingesetzt. Die schlechte Isolation der Rodenberghalle spürt man vor allem beim Energieverbrauch. Aber auch die Akustik ist für Veranstaltungen nicht optimal. Wir werden eine Studie in Auftrag geben um zu überprüfen wie die Hallendecke sowohl energetisch wie auch akustisch optimiert werden kann.

### 1 Öffentliche Ordnung und Sicherheit, Verteidigung

- 1408 Bei der regionalen Berufsbeistandschaft werden leicht steigende Kosten von CHF 48'300.- erwartet. In diesem Bereich kann schon ein einzelner Fall grosse Veränderungen ergeben.
- 1620 Der Zivilschutz wird ab 2018 Bezirksweise geführt. Für uns bedeutet dies weniger Aufwand auf der Verwaltung bei vorläufig gleichbleibenden Kosten.

### 3 Kultur, Sport und Freizeit

- 3120 Für das kommende Jahr sind keine grösseren Bauvorhaben an geschützten Bauten angemeldet worden. Der örtliche Schutzplan muss gemäss Natur- und Heimatschutzgesetz überarbeitet und an das neue kantonale Inventar angepasst werden.
- 3290 Unter dieser Funktion werden die Beiträge für die Adventsbeleuchtung, den Weihnachtsmarkt, Gratulationen, den Kulturpool, die Bibliothek, die Ludothek, der Beitrag an den Musikverein, an Tele D, Tourismus und Agglomeration SH etc. verbucht. Für 2018 haben wir vorsorglich einen Betrag von CHF 5'000.- für die Durchführung eines Lindenplatz-Festes eingesetzt.
- 3320 Kosten für Erstellung Gmeinds-Info, Agenda und die amtlichen Publikationen.
- 3410 Die jährlichen Beiträge an das Sportamt TG und an die Aktion „Open Sunday“ betragen CHF 2'100.-. Im Thurgau werden 2018 ein kantonales Schützenfest und das kantonale Turnfest durchgeführt. Die teilnehmenden Ortsvereine erhalten einen Obolus pro Teilnehmer.

# Botschaft zum Budget 2018

## 4 Gesundheit

- 4120 Unser Beitrag an das Pflegeheim St. Katharinenthal bleibt unverändert bei CHF 32'500.-. Neu werden die Kosten der Langzeitpflege von CHF 128'600.- unter diesem Konto verbucht. In der Rechnung 2016 waren sie noch unter 4210 Ambulante Krankenpflege aufgeführt. Der Beitrag stieg über die letzten 4 Jahre von CHF 102'000.- auf CHF 128'600.- an.
- 4210 Die Beiträge an First Responder, Samariter, Perspektive Thurgau, Lungenliga, Pro Infirmis, Pro Cab, Pro Senectute und Pro Senectute Mahlzeitendienst betragen CHF 18'570.-. Der Spitex-Beitrag ist mit CHF 105'000.- erstmals wieder gesunken. Dies zeugt von einer guten Arbeit die im neugegründeten Regionalverband geleistet wird.

## 5 Soziale Sicherheit

- 5120 Unser Beitrag an die Prämienverbilligung beträgt CHF 147'000.-. Für die Behebung von Krankenkassenprämienausständen und die Begleichung von Verlustscheinforderungen aus Krankenkassenbeiträgen sind CHF 32'500.- eingesetzt. Dank eines strikten Case Managements können wir diese Kosten bis jetzt einigermaßen im Griff behalten.
- 5430 Die Aufwände für die Alimentenbevorschussung und das Inkasso sind mit CHF 35'088.- weiterhin steigend.
- 5440 Unter Jugendschutz wird der Beitrag an den Jugendtreff in Diessenhofen von CHF 8'000.- aufgeführt. Der Beitrag an den KODEX beträgt CHF 400.-.
- 5450 Beiträge an die Perspektive Thurgau betragen für die Familienberatung CHF 8'200.- und für die Mütter- und Väterberatung ebenfalls CHF 8'200.-. Der Mittagstisch in Diessenhofen wird mit CHF 400.- unterstützt.
- 5451 Die KiTa in Diessenhofen hat leider weiterhin Finanzprobleme. Die Auslastung bewegt sich noch nicht in einem Bereich in dem die Kita kostendeckend betrieben werden kann. Wir haben unseren Subventionsbeitrag auf CHF 35'000.- erhöht. Wir erhoffen uns durch die höheren Subventionen eine bessere Auslastung und längerfristig eine ausgeglichene Rechnung. Da wir bisher zusammen mit der Gemeinde Diessenhofen für das Defizit der Kita aufgekomen sind, fallen die Kosten so oder so an. Entweder als Subventionsbeitrag oder als Defizitdeckung.
- 5720 Der Aufwand für die gesetzliche Sozialhilfe wird auf Netto CHF 270'178.- berechnet. Dies bedeutet eine Senkung gegenüber dem letzten Budget von CHF 115'789.-. Diese voraussichtliche Senkung ist auf weniger Fälle und auf die Aufhebung der Rückerstattungspflicht der Heimatkantone zurückzuführen.

## 6 Verkehr und Nachrichtenübermittlung

- 6150 Bei den Gemeindestrassen sind CHF 19'000.- für einen Oberflächenbelag an der Azenwiesstrasse eingesetzt. Weitere CHF 15'000.- sind für die Sanierung von Randabschlüssen und CHF 10'000.- für das Ausgiessen von Rissen vorgesehen. Für den Unterhalt von Naturstrassen der Gemeinde sind CHF 12'000.- und beim Beitrag an die Unterhaltskommission von CHF 25'000.- eingesetzt. Bei der Signalisation werden wir weiter die Bodenmarkierungen für Tempo 30 erneuern. Von den eingezogenen Strassenverkehrssteuern dürfen wir wieder einen Anteil an den Unterhalt der Gemeindestrassen in der Höhe von CHF 110'000.- erwarten.

# Botschaft zum Budget 2018

6220 Der voraussichtliche Defizitbeitrag an den öffentlichen Verkehr beträgt hohe CHF 130'000.-. Die beiden Gemeinde-Generalabonnemente sind mit CHF 28'000.- erneut teurer geworden. Bei Einnahmen von CHF 27'000.- rechnen wir mit einem kleinen Verlust.

## **7 Umweltschutz und Raumordnung**

7101 Mit der Sanierung der maroden Wasserleitung entlang der Hauptstrasse sollten die Kosten für Leitungsbrüche zurückgehen. Es sind aber weiterhin CHF 25'000.- für den Leitungsunterhalt eingesetzt.

Für die notwendige Überarbeitung des generellen Wasserversorgungsprojekts GWP wurden 2017 CHF 25'000.- eingesetzt. Da die Arbeiten noch nicht abgeschlossen sind, wird der halbe Betrag im Budget nochmals aufgenommen.

Der periodische Ersatz der Wasseruhren wurde während der vergangenen Jahre vernachlässigt. Für 2018 haben wir mit CHF 31'200.- den Ersatz von 80 Zählern eingerechnet.

Durch die Investitionen der letzten Jahre steigen die Abschreibungen auf CHF 79'251.- an. Wir rechnen dennoch mit einem leichten Gewinn von CHF 46'225.-.

7201 Bei der Abwasserbeseitigung schreiben wir seit Jahren stattliche Gewinne. Bis auf die neuerstellte Meteorwasserableitung im Trestenberg sind alle Investitionen vollständig abgeschlossen. Das Leitungsnetz ist in einem guten Zustand und in der Spezialfinanzierung lagern Rückstellungen über CHF 789'190.18 (Stand 31.12.2016).

Der Gemeinderat hat sich daher entschlossen, den Abwassertarif zu senken. Der Beitrag pro Einwohner wird um CHF 30.- gesenkt. Bei einer vierköpfigen Familie macht dies somit CHF 120.- im Jahr aus. Beim Werk sinken die Einnahmen um ca. CHF 50'000.-.

7301 Obwohl wir bei der Abfallentsorgung keine grösseren Investitionen geplant haben, rechnen wir mit einem Verlust von CHF 4'680.-. Sollte die Einführung von Unterflursammelstellen flächendeckend vorgeschrieben werden, wird eine Gebührenerhöhung unumgänglich werden.

7410 Bei den Fliessgewässern wurde nebst den Unterhaltsarbeiten, welche das Werkhofpersonal durchführt, erneut ein Betrag von CHF 7'000.- für Mäharbeiten im Bach eingesetzt. Eine allfällige Sanierung der Staustrecke oder Revitalisierungsmassnahmen werden über die Investitionsrechnung finanziert.

7690 Vom Amt für Umwelt sind wir aufgefordert worden, diverse Voruntersuchungen zu Altlasten durchzuführen. Betroffen sind die ehemaligen Deponien: Bauschutablagerung Eschenbuck, ehemalige Kiesgrube Dietenboden, Kiesgrube Breitbuel-Ost und Kehrrechtdeponie Eichbühl. Auch für die Kugelfänge der beiden örtlichen Schiessanlagen müssen Untersuchungen angestellt werden.

In diesem Jahr sind die historischen Untersuchungen durchgeführt worden. Je nach Ergebnis werden weitere technische Untersuchungen notwendig sein. Wir haben vorsichtige CHF 37'000.- eingesetzt.

7900 Nach der Revision des Baureglements werden wir die beiden Zonenpläne überarbeiten und an das neue Planungs- und Baugesetz anpassen. Wir rechnen mit Kosten im Bereich von CHF 20'000.-.

# Botschaft zum Budget 2018

## 8 Volkswirtschaft

8120 Unter „Strukturverbesserungen“ wird die Rechnung unserer Unterhaltskommission geführt. Diese Rechnung wird aus Flächenbeiträgen finanziert und geschlossen geführt.

8140 Die Kosten für die Ackerbaustelle und die Feuerbrandbekämpfung bleiben im Rahmen der Vorjahre.

8600 Von der TKB dürfen wir wiederum einen Gewinnanteil von CHF 45'000.- erwarten.

8711 Mit der Umstellung beim Werksingenieur werden alle Unterlagen und Planwerke überarbeitet und aktualisiert. Zusätzlich erarbeiten wir eine langfristige Investitionsplanung für unsere Anlagen. Obwohl die Arbeiten noch nicht abgeschlossen sind, kann man sehen, dass grössere Sanierungen auf uns zukommen und wir im Unterhalt einigen Nachholbedarf ausweisen. Da das EW über ausreichend grosse Reserven verfügt, können die aktuellen Netzkosten beibehalten werden. Wir rechnen beim Netzbetrieb mit einem Verlust von CHF 19'868.-.

8712 Seit etlichen Jahren beschaffen wir unsere elektrische Energie in einem Einkaufsverbund mit mehreren Gemeinden und seit 2017 wieder vollumfänglich beim Elektrizitätswerk Thurgau (EKT). Dabei kommt eine spezielle Beschaffungsstrategie zum Einsatz, welche es uns ermöglicht an mehreren, möglichst attraktiven Zeitpunkten einzukaufen.

Nach wie vor stammt die gesamte gelieferte Energie aus erneuerbaren Quellen. Diese Zertifikate werden mit 0.29 Rp./kWh aufgerechnet. Die Abgabe an die übergeordneten Systemdienstleister (Regelwerk) wird um 0.08 Rp. auf 0.32 Rp./kWh gesenkt. Bei der kostendeckenden Einspeisevergütung (KEV, Bundesabgabe zur Förderung der Stromproduktion aus erneuerbaren Energien, speziell Photovoltaik, Windenergie und Geothermie) müssen wir einen Aufschlag um 0.8 Rp. weitergeben. Der KEV Anteil beträgt unterdessen 2.3 Rp./kWh.

Dank tieferer Energiepreise können die Gesamtkosten im Hochtarif bei allen Tarifgruppen gesenkt werden. Im Niedertariffbereich müssen wir einen leichten Preisaufschlag weitergeben.

Ein ausführliches Tarifblatt ist auf der letzten Seite dieser Botschaft abgedruckt und kann auf unserer Homepage heruntergeladen, oder auf der Gemeindekanzlei bezogen werden.

Ab Anfang 2018 werden wir im Energiebereich auch mit Thurgauer Naturstrom zusammenarbeiten. Sie haben die Möglichkeit aus verschiedenen Paketen zu wählen ob Sie einen höheren Anteil aus regionalen Kleinwasserkraftwerken oder an lokalem Solarstrom beziehen möchten. Der Preis für das Zusatzpaket wird auf den normalen Strompreis aufgerechnet. Besitzer einer Solaranlage können den produzierten Solarstrom über dieses Portal anbieten und erhalten bei vorhandenem Absatz eine zusätzliche Vergütung, welche direkt von der Thurgauer Naturstrom ausbezahlt wird. Bedingung ist, dass der Produzent selbst ebenfalls Thurgauer Naturstrom bezieht.

8900 Unter sonstige gewerbliche Betriebe werden die Aufwendungen und Erträge für das Schlachthaus und die Kiesgruben verbucht.

Dank dem erfreulichen Geschäftsgang der Cabema AG dürfen wir weiterhin mit einem Beitrag in der Höhe von CHF 35'000.- rechnen.

# Botschaft zum Budget 2018

## 9 Finanzen und Steuern

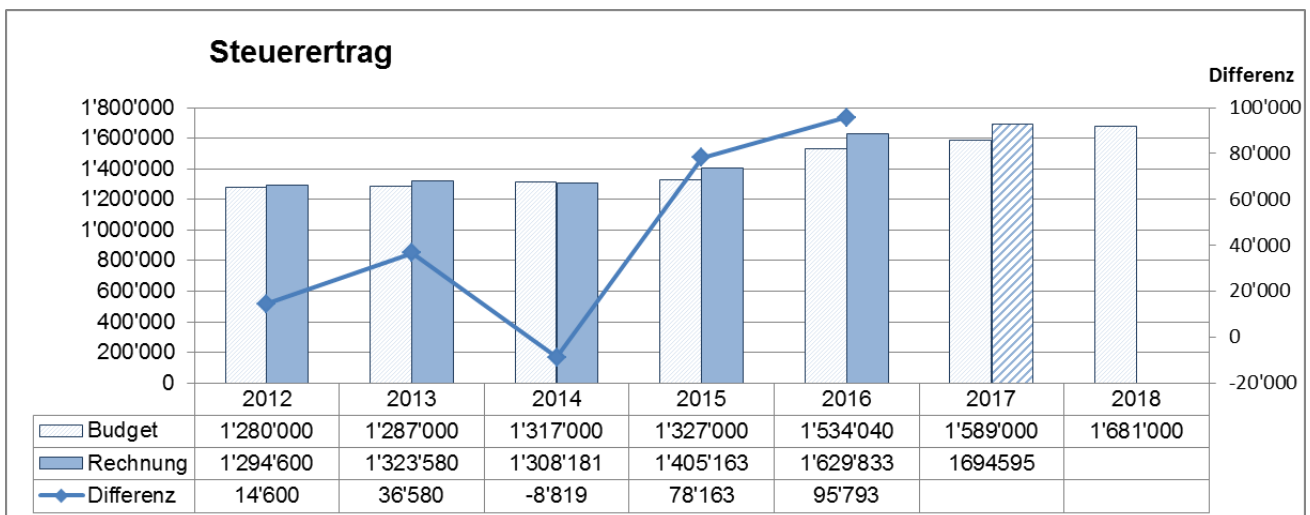
Steuerkraft pro Einwohner												
Kanton Thurgau, 2005–2016, in CHF												
	2005	2006	2007	2008	2009	2010	2011	2012	2013	2014	2015 <sup>1</sup>	2016
Kanton Thurgau	1'598	1'663	1'779	1'748	1'767	1'845	1'807	1'847	1'880	1'963	1'996	1'995
Basadingen-Schlattigen	1'230	1'393	1'431	1'449	1'451	1'510	1'529	1'528	1'542	1'501	1'580	1'669

Datenquelle: Steuerverwaltung Kanton Thurgau

### 9100 Allgemeine Gemeindesteuern

Nach dem Einbruch 2014 hat sich unsere Steuerkraft, dank guter Abschlüsse, wieder erholt. Sie bleibt aber im Vergleich mit den anderen Gemeinden auf einem tiefen Niveau.

Wir rechnen auch für das laufende Jahr mit einem höheren Ertrag als prognostiziert. Dieser ist aber auf einmalige ausserordentliche Erträge oder Erträge aus früheren Jahren zurückzuführen. Für das nächste Jahr erwarten wir weiterhin eine leichte Erhöhung des Steuerertrags



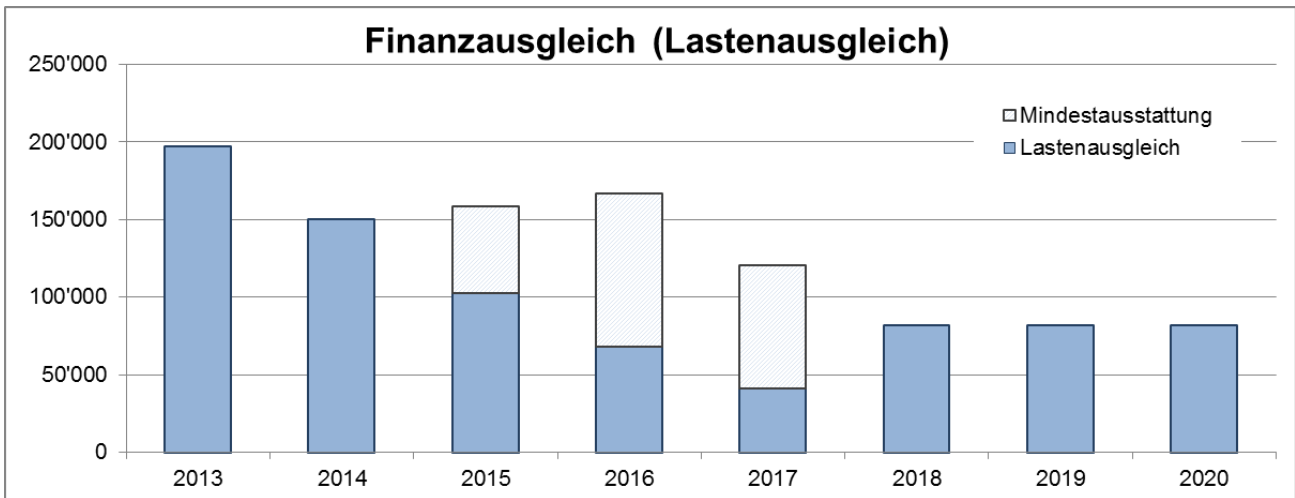
### 9300 Finanz- und Lastenausgleich

Der Lastenausgleich soll grossflächigen Gemeinden, mit einer geringen Bevölkerungsdichte, helfen die zusätzlichen Lasten zu tragen. Ausgelöst durch eine Änderung beim Finanzausgleich, wurde unserer Gemeinde dieser Lastenausgleich ab 2014 gestrichen. Der Abbau erfolgte gestaffelt über 4 Jahre. Durch die Erhöhung des Steuerfusses erhalten wir ab 2018 einen reduzierten Anteil dieser Ausgleichszahlung in der Höhe von CHF 82'000.-.

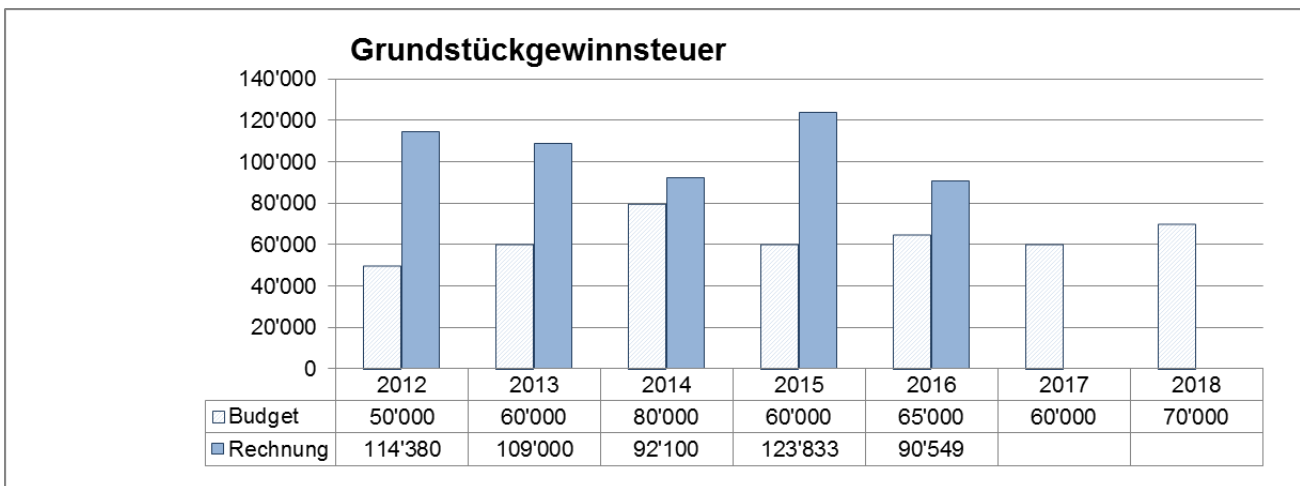
Durch das starke Absinken der Steuerkraft haben wir 2015 erstmals eine Ausgleichszahlung (Mindestausstattung) aus dem Finanzausgleich erhalten. Dieser Ressourcenausgleich soll die Mindereinnahmen gegenüber den Gemeinden mit einer höheren Steuerkraft etwas ausgleichen. Für die Berechnung wird der Mittelwert der Steuerkraft über drei Jahre mit dem Durchschnittswert des Kantons verglichen.

Mit dem erfreulichen Anstieg unserer Steuerkraft werden wir diesen Ausgleich ab dem nächsten Jahr nicht mehr erhalten.

# Botschaft zum Budget 2018



9500 Die Liegenschaftssteuern sind gut vorausberechenbar. Bei den Grundstücksgewinnsteuern ist dies schwieriger. Wir wissen nicht wann eine Liegenschaft veräußert wird und bei der Berechnung der Steuer spielen diverse unterschiedliche Faktoren eine Rolle. Es ist daher üblich etwas vorsichtig zu budgetieren. 2012 und 2013 waren zwei boomende Jahre beim Baulandverkauf. 2015 hat eine Verschiebung von Liegenschaften innerhalb einer Gesellschaft ausserordentliche Einnahmen eingebracht. Für das nächste Jahr rechnen wir mit einer normalen Bautätigkeit und daher wieder geringeren Einnahmen.





# Botschaft zum Budget 2018

## Investitionsrechnung

	Budget 2018		Budget 2017	
	Aufwand	Ertrag	Aufwand	Ertrag
6 Verkehr und Nachrichtenübermittlung	92'500	0	462'500	0
7 Umweltschutz und Raumordnung	272'600	195'100	412'600	233'500
8 Volkswirtschaft	417'000	44'500	240'000	47'500
<b>Total</b>	<b>782'100</b>	<b>239'600</b>	<b>1'115'100</b>	<b>281'000</b>
<b>Gesamtergebnis Investitionsrechnung</b>		<b>-542'500</b>		<b>-834'100</b>
(+ = Ertragsüberschuss / - = Aufwandüberschuss)				

Nach dem Abschluss der Bauarbeiten an den Werkleitungen und der Belagserneuerung an der Hauptstrasse in Basadingen steht schon das nächste grössere Projekt an. Wir haben an der Rechnungsgemeinde einen Kredit über CHF 267'000.- für die Werkleitungssanierung in der vorderen Kirchgasse vorgelegt. Nachdem das in diesem Bereich geplante Mehrfamilienhaus im Baufortschritt zurückliegt, haben wir auf eine schnelle Ausführung der Sanierung in diesem Abschnitt verzichtet und das Projekt über die ganze Länge der Kirchgasse und dem Ziegeleiweg aufgearbeitet. Die Abschnittskosten können so reduziert werden. Für das ganze Projekt, welches über zwei Jahre umgesetzt werden soll, fallen Kosten in der Höhe von CHF 757'000.- an.

Im Baugebiet Hansroren/Trestenberg haben wir seit einiger Zeit grössere Probleme mit der Netzspannung. Elektrische Geräte funktionieren teilweise nicht mehr richtig. Die bei der Sanierung der Wasserleitung im Hansroren neu gesetzte Verteilkabine muss nun in Betrieb genommen werden. Dies bedeutet eine Erneuerung der gesamten Verkabelung zwischen TS Werkhof und der Verteilkabine Hansroren/Baumschulweg. Die Leerrohre sind alle bereits vorhanden. Die Strasse muss nur im oberen Bereich geöffnet werden. Die Kosten für die Sanierung betragen CHF 124'000.-.

Auch nach dem Ausbau auf Smart Meter werden wir im EW auf eine Rundsteueranlage angewiesen sein. Nachdem wir im letzten Jahr den Rechner ausgetauscht haben, werden wir nun das eigentliche Rundsteuermodul ersetzen. Die Kosten betragen CHF 57'000.-.

Bei der Umstellung der Strassenbeleuchtung auf moderne LED-Leuchten ist ein weiterer Teilbetrag von CHF 72'500.- aufgeführt.

Für das Baugebiet Rathlenbuck ist seit längerem ein Gestaltungsplan in Arbeit. Dieser soll 2018 abgeschlossen werden. Die Erstellung des Planwerks wird auf die Landeigentümer abgewälzt und ist für die Gemeinde somit kostenneutral.

Für die Umstellung des Zählerwesens auf Smart Meter ist ein weiterer Teilbetrag von CHF 116'000.- aufgeführt. Die Umstellung der Wasserzähler kann nicht innerhalb der geplanten 3 Jahre durchgeführt werden und wird daher in den folgenden Jahren als periodischer Ersatz erfolgen.

Es liegen bereits einige Baugesuche für das nächste Jahr vor. Es wird mit Anschlussgebühren in der Höhe von CHF 189'600.- gerechnet. Insgesamt sind Nettoinvestitionen in der Höhe von CHF 542'500.- vorgesehen.

# Botschaft zum Budget 2018

## Investitionen 2018 (Budget)

	Total	Gemeinde	EW	Wasser	ARA
<b>Kirchgasse Basadingen</b>					
Wasserleitungen	190'000.00			190'000.00	
EW-Leitungen	152'000.00		152'000.00		
Strassenbau	20'000.00	20'000.00			
<b>Sanierung Hansroren Nord</b>	124'000.00		124'000.00		
<b>Erneuerung Rundsteueranlage</b>	57'000.00		57'000.00		
<b>Umst. Strassenbeleuchtung auf LED</b> 1/4 von 290'000.-	72'500.00	72'500.00			
<b>Gestaltungsplan Rathlenbuck</b> <i>Rückerstattung</i>	50'000.00 <i>-50'000.00</i>	50'000.00 <i>-50'000.00</i>			
<b>Umstellung EW auf Smart Meter</b> 1/3 von 350'000	116'600.00		84'000.00	32'600.00	
<b>Anschlussgebühren</b> <i>von Privaten</i>	<i>-54'600.00</i>		<i>-16'500.00</i>	<i>-16'800.00</i>	<i>-21'300.00</i>
<i>von Unternehmungen</i>	<i>-135'000.00</i>		<i>-28'000.00</i>	<i>-50'000.00</i>	<i>-57'000.00</i>
<b>2017 Investitionen brutto</b>	782'100.00	142'500.00	417'000.00	222'600.00	0.00
<b>2017 Investitionen netto</b>	542'500.00	92'500.00	372'500.00	155'800.00	<i>-78'300.00</i>

## Antrag

Bei den Werken besteht betreffend der Erneuerung der Anlagen und des Leitungsnetzes ein gewisser Nachholbedarf. Die dadurch ausgelösten Investitionen belasten die Rechnung zunehmend. Die zu tätigenen Abschreibungen werden während der nächsten Jahre ansteigen, bewegen sich aber in einem vertretbaren Rahmen. Alle Werksbetriebe verfügen über ausreichende Reserven.

Was die Rechnung weiterhin stark belastet, sind die hohen Kosten im Gesundheits- und Sozialbereich. Dies ist auch bei anderen Gemeinden ein Problem und muss in Zukunft gemeinsam angegangen werden.

Der Gemeinderat bittet Sie, den Voranschlag 2018 und den Steuerfuss von 54 % zu genehmigen.

# Finanzplan

## Finanzplanung

Nach den Richtlinien zu HRM2 muss das Budget mit einem Finanzplan über die nachfolgenden drei Planungsjahre ergänzt werden.

Bei der Investitionsplanung wird nach den umfangreichen Sanierungsarbeiten an der Hauptstrasse in Basadingen eine Entlastung in den Folgejahren angestrebt. Bedingt durch die zahlreichen Wasserleitungsbrüche werden wir die Sanierung der Werkleitungen, wenn auch in kleineren Etappen, weiterhin einplanen müssen. Für 2018 und 2019 sind weitere Werkleitungssanierungen in der Kirchgasse in Basadingen, für die Jahre 2020 und 2021 im Chloster und an der Dorfstrasse in Schlattingen vorgesehen.

Bei der EW-Planung hat sich gezeigt, dass zum Werterhalt des Netzes vermehrt Investitionen getätigt werden müssen. Rein rechnerisch müsste alle 4 Jahre eine Trafostation überholt werden. Für 2019 haben wir daher die Sanierung der Trafostation Werkhof vorgesehen.

Weitere Ausgaben sind die Mehrjahresprojekte Smart Meter und Umstellung der Strassenbeleuchtung auf LED.

		Budget		Budget		Plan		Plan		Plan	
Investitionsplanung		2017		2018		2019		2020		2021	
		Ausgaben	Einnahmen	Ausgaben	Einnahmen	Ausgaben	Einnahmen	Ausgaben	Einnahmen	Ausgaben	Einnahmen
0	Allgemeine Verwaltung	0	0	0	0	100'000	0	105'000	0	0	0
0290	Liegenschaften des Verwaltungsvermögens	0	0	0	0	100'000	0	105'000	0	0	0
6	Verkehr	462'500	0	92'500	0	92'500	0	97'500	0	25'000	0
6150	Gemeindestrassen	462'500	0	92'500	0	92'500	0	97'500	0	25'000	0
7	Umweltschutz und Raumordnung	412'600	-233'500	272'600	-195'100	240'000	-60'000	240'000	-60'000	220'000	-60'000
7101	Wasserversorgung	302'600	-107'000	222'600	-66'800	140'000	-30'000	90'000	-30'000	120'000	-30'000
7201	Abwasserbeseitigung	0	-76'500	0	-78'300	0	-30'000	0	-30'000	0	-30'000
7301	Abfallwirtschaft (Gemeindebetrieb)	0	0	0	0	0	0	100'000	0	100'000	0
7410	Gewässerverbauung	0	0	0	0	100'000	0	50'000	0	0	0
7900	Raumordnung	110'000	-50'000	50'000	-50'000	0	0	0	0	0	0
8	Volkswirtschaft	240'000	-47'500	417'000	-44'500	535'000	-30'000	150'000	-30'000	200'000	-30'000
8711	Elektrizität	240'000	-47'500	417'000	-44'500	535'000	-30'000	150'000	-30'000	200'000	-30'000
<b>Total Investitionen</b>		<b>1'115'100</b>	<b>-281'000</b>	<b>782'100</b>	<b>-239'600</b>	<b>967'500</b>	<b>-90'000</b>	<b>592'500</b>	<b>-90'000</b>	<b>445'000</b>	<b>-90'000</b>
<b>Netto</b>		<b>834'100</b>		<b>542'500</b>		<b>877'500</b>		<b>502'500</b>		<b>355'000</b>	

Nach dem Finanzplan liegen die Investitionen in den nächsten drei Jahren höher als der erwirtschaftete Cashflow. Der Selbstfinanzierungsanteil wird in diesen Jahren negativ ausfallen und dadurch die Verschuldung anwachsen.

Bedingt durch die grossen getätigten und noch geplanten Investitionen, werden wir zusätzliche Kredite aufnehmen müssen um die Liquidität zu erhalten. Die verzinslichen Darlehensschulden werden voraussichtlich um CHF 1.5 Mio. anwachsen. Diese Zahlen zur Liquiditätsplanung dürfen nur als Richtgrösse angesehen werden. Bedingt durch andere Einflussgrössen wie Verteilung der Steuereingänge, Zahlungsmoral und dem Zeitpunkt der getätigten Investitionen können Engpässe in der Liquidität vorkommen.

Die nachfolgenden abgedruckten Finanzkennzahlen geben Auskunft über die finanzielle Situation unserer Gemeinde. Durch die grossen Investitionen weisen wir über längere Zeit einen negativen Selbstfinanzierungsgrad aus. Dieser sollte sich aber bald wieder im positiven Bereich bewegen. Ausgehend von der tiefen Verschuldung dürfen wir aber absolut von einer gesunden Finanzlage sprechen.

# Finanzplan

	Budget	Budget	Plan		
Zusammenfassung	2017	2018	2019	2020	2021
<b>1 Ergebnis Erfolgsrechnung</b>					
Ertrag Erfolgsrechnung	5'313'730	5'389'195	5'419'860	5'501'262	5'584'486
Aufwand Erfolgsrechnung	5'395'671	5'423'742	5'431'777	5'465'630	5'513'170
<b>Ergebnis Erfolgsrechnung</b>	<b>-81'941</b>	<b>-34'547</b>	<b>-11'916</b>	<b>35'632</b>	<b>71'316</b>
Gemeindesteuerfuss	54 %	54 %	54 %	54 %	54 %
Steuerertrag	1'589'000	1'681'000	1'681'000	1'731'430	1'783'373
Steuerertrag 100%	2'942'593	3'112'963	3'112'963	3'206'352	3'302'542
<b>2 Ermittlung Cashflow</b>					
Laufende Einnahmen	5'023'646	5'244'765	5'299'978	5'381'380	5'464'604
Laufende Ausgaben	4'737'272	4'720'744	4'742'802	4'762'205	4'797'720
<b>Cashflow</b>	<b>286'374</b>	<b>524'021</b>	<b>557'177</b>	<b>619'175</b>	<b>666'884</b>
<b>3 Liquiditätsplanung</b>					
<b>Verwaltungstätigkeit (Cashflow)</b>	<b>286'374</b>	<b>524'021</b>	<b>557'177</b>	<b>619'175</b>	<b>666'884</b>
Übrige Veränderungen					
<b>Mittelzufluss aus Verw.tätigkeit</b>	<b>286'374</b>	<b>524'021</b>	<b>557'177</b>	<b>619'175</b>	<b>666'884</b>
<b>Investitionstätigkeit</b>					
Nettoinvestitionen (-)	-834'100	-542'500	-877'500	-502'500	-355'000
Übrige Veränderungen					
<b>Mittelabfluss aus Inv.tätigkeit</b>	<b>-834'100</b>	<b>-542'500</b>	<b>-877'500</b>	<b>-502'500</b>	<b>-355'000</b>
<b>Finanzierungstätigkeit</b>					
Aufnahme Darlehen (+)	1'000'000		500'000		
Rückzahlung Darlehen (-)					
<b>Mittelab-/zufluss aus Fin.tätigkeit</b>	<b>1'000'000</b>	<b>0</b>	<b>500'000</b>	<b>0</b>	<b>0</b>
<b>Total Mittelzufluss bzw. -abfluss</b>	<b>452'274</b>	<b>-18'479</b>	<b>179'677</b>	<b>116'675</b>	<b>311'884</b>
Flüssige Mittel 1.1.	-737'017	-284'743	-303'222	-123'546	-6'871
Kor. Steuerguthaben Körperschaften					
Total Mittelzufluss bzw. -abfluss	452'274	-18'479	179'677	116'675	311'884
<b>Flüssige Mittel 31.12.</b>	<b>-284'743</b>	<b>-303'222</b>	<b>-123'546</b>	<b>-6'871</b>	<b>305'013</b>

# Finanzplan

Zusammenfassung	Budget	Budget	Plan	2020	2021
	2017	2018	2019		
<b>4 Darlehensschulden</b>					
Verzinsliche Schulden 1.1.	2'462'000	3'462'000	3'462'000	3'962'000	3'962'000
Mittelab-/zufluss aus Fin.tätigkeit	1'000'000	0	500'000	0	0
<b>Verzinsliche Schulden 31.12.</b>	<b>3'462'000</b>	<b>3'462'000</b>	<b>3'962'000</b>	<b>3'962'000</b>	<b>3'962'000</b>
<b>5 Verschuldung der Gemeinde</b>					
<b>Eigenkapital</b>					
Bestand 1.1.	4'127'814	3'994'400	3'959'853	3'947'937	3'983'569
Spez.finanzierung: Bestand 1.1.					
Vorfinanzierung: Bestand 1.1.	-51'473				
Veränderung Spez.finanzierung					
Veränderung Vorfinanzierung					
Neubewertungsres.: Bestand 1.1.					
Ergebnis Erfolgsrechnung	-81'941	-34'547	-11'916	35'632	71'316
<b>Bestand 31.12.</b>	<b>3'994'400</b>	<b>3'959'853</b>	<b>3'947'937</b>	<b>3'983'569</b>	<b>4'054'885</b>
<b>Verwaltungsvermögen</b>					
Bestand 1.1.	4'826'667	5'264'758	5'357'478	5'765'885	5'784'842
Nettoinvestitionen	834'100	542'500	877'500	502'500	355'000
Abschreibungen	-396'009	-449'780	-469'093	-483'543	-495'568
<b>Bestand 31.12.</b>	<b>5'264'758</b>	<b>5'357'478</b>	<b>5'765'885</b>	<b>5'784'842</b>	<b>5'644'274</b>
<b>Verschuldung</b>	<b>1'270'358</b>	<b>1'397'625</b>	<b>1'817'948</b>	<b>1'801'274</b>	<b>1'589'390</b>
<b>Einwohnerzahlen</b>	<b>1820</b>	<b>1811</b>	<b>1830</b>	<b>1850</b>	<b>1870</b>
<b>Verschuldung pro Kopf in CHF</b>	<b>698</b>	<b>772</b>	<b>993</b>	<b>974</b>	<b>850</b>
<b>Steuerkraft pro Kopf in CHF</b>	<b>1'617</b>	<b>1'719</b>	<b>1'701</b>	<b>1'733</b>	<b>1'766</b>

# Finanzkennzahlen

Selbstfinanzierungsgrad				
Aussage	Der Selbstfinanzierungsgrad zeigt an, in welchem Ausmass Neuinvestitionen durch selbsterwirtschaftete Mittel finanziert werden können. Ein Selbstfinanzierungsgrad unter 100 % führt zu einer Neuverschuldung. Liegt dieser Wert über 100%, können Schulden abgebaut werden.			
Berechnung	$\frac{\text{Selbstfinanzierung} \times 100}{\text{Nettoinvestition}}$			
Wert	Rechnung 2014 HRM1 92.9 %	Budget 2016 46 %	Budget 2017 41 %	<b>Budget 2018</b> 79 %
Richtwert	Mittelfristig sollte der Selbstfinanzierungsgrad im Durchschnitt gegen 100% sein, wobei auch der Stand der aktuellen Verschuldung eine Rolle spielt. Die Kennzahl kann starken Schwankungen unterliegen und sollte daher mittelfristig betrachtet werden.			
	> 100 %	ideal		
	80 % - 100 %	gut bis vertretbar		
	50 % - 80 %	problematisch		
	< 50 %	ungenügend		

Zinsbelastungsanteil				
Aussage	Der Zinsbelastungsanteil sagt aus, welcher Anteil des laufenden Ertrags durch den Zinsaufwand gebunden ist. Je tiefer der Wert, desto grösser der Handlungsspielraum.			
Berechnung	$\frac{\text{Nettozinsaufwand} \times 100}{\text{laufender Ertrag}}$			
Wert	Rechnung 2014 HRM1 -1.1 %	Budget 2016 -1 %	Budget 2017 0.28 %	<b>Budget 2018</b> 0.27 %
Richtwert	0 - 4 %	gut		
	4 - 9 %	genügend		
	> 9 %	schlecht		

Nettoschuld in Franken pro Einwohner				
Aussage	Die Nettoschuld pro Einwohner wird als Gradmesser für die Verschuldung verwendet. Ein negativer Wert entspricht einem Nettovermögen pro Einwohner.			
Berechnung	$\frac{\text{Nettoschuld I}}{\text{Ständige Wohnbevölkerung}}$			
Wert	Rechnung 2014 HRM1 662.48	Budget 2016 602.91	Budget 2017 470.64	<b>Budget 2018</b> 238.11
Richtwert	< 0 CHF	Nettovermögen		
	0 - 1'000 CHF	geringe Verschuldung		
	1'001 - 2'500 CHF	mittlere Verschuldung		
	2'501 - 5'000 CHF	hohe Verschuldung		
	> 5'000 CHF	sehr hohe Verschuldung		

**Erfolgsrechnung**

1.1.2018 - 31.12.2018

Budget /

Nummer	Erfolgsrechnung	Budget 2018		Budget 2017		Rechnung 2016	
		Aufwand	Ertrag	Aufwand	Ertrag	Aufwand	Ertrag
<b>1</b>	<b>Erfolgsrechnung</b>	<b>5'423'742</b>	<b>5'389'195</b>	<b>5'395'671</b>	<b>5'313'730</b>	<b>5'754'382.59</b>	<b>5'754'382.59</b>
	Nettoergebnis		34'547		81'941		
<b>0</b>	<b>ALLGEMEINE VERWALTUNG</b>	<b>788'847</b>	<b>353'582</b>	<b>797'390</b>	<b>368'598</b>	<b>755'210.15</b>	<b>370'066.72</b>
	Nettoergebnis		435'265		428'792		385'143.43
<b>1</b>	<b>Legislative und Exekutive</b>	<b>126'527</b>	<b>30</b>	<b>118'966</b>		<b>115'354.20</b>	<b>30.00</b>
	Nettoergebnis		126'497		118'966		115'324.20
<b>011</b>	<b>Legislative</b>	<b>47'075</b>		<b>42'402</b>		<b>41'427.14</b>	
	Nettoergebnis		47'075		42'402		41'427.14
0110	Legislative	47'075		42'402		41'427.14	
<b>012</b>	<b>Exekutive</b>	<b>79'452</b>	<b>30</b>	<b>76'564</b>		<b>73'927.06</b>	<b>30.00</b>
	Nettoergebnis		79'422		76'564		73'897.06
0120	Exekutive	79'452	30	76'564		73'927.06	30.00
<b>02</b>	<b>Allgemeine Dienste</b>	<b>662'320</b>	<b>353'552</b>	<b>678'424</b>	<b>368'598</b>	<b>639'855.95</b>	<b>370'036.72</b>
	Nettoergebnis		308'768		309'826		269'819.23
<b>021</b>	<b>Finanz- und Steuerverwaltung</b>	<b>221'369</b>	<b>142'800</b>	<b>228'943</b>	<b>140'000</b>	<b>216'934.53</b>	<b>150'808.00</b>
	Nettoergebnis		78'569		88'943		66'126.53
0210	Finanz- und Steuerverwaltung	221'369	142'800	228'943	140'000	216'934.53	150'808.00
<b>022</b>	<b>Allgemeine Dienste, übrige</b>	<b>258'524</b>	<b>114'332</b>	<b>274'990</b>	<b>131'378</b>	<b>262'726.75</b>	<b>118'004.12</b>
	Nettoergebnis		144'192		143'612		144'722.63
0221	Gemeindekanzlei	229'283	99'332	243'837	116'378	225'407.84	99'154.12
0222	Bauverwaltung	29'241	15'000	31'153	15'000	37'318.91	18'850.00
<b>029</b>	<b>Verwaltungsliegenschaften, übriges</b>	<b>182'427</b>	<b>96'420</b>	<b>174'491</b>	<b>97'220</b>	<b>160'194.67</b>	<b>101'224.60</b>
	Nettoergebnis		86'007		77'271		58'970.07
0290	Verwaltungsliegenschaften, übriges	182'427	96'420	174'491	97'220	160'194.67	101'224.60
<b>1</b>	<b>ÖFFENTLICHE ORDNUNG + SICHERHEIT, VERTEIDIGUNG</b>	<b>151'362</b>	<b>51'800</b>	<b>154'374</b>	<b>61'900</b>	<b>160'033.83</b>	<b>66'574.00</b>
	Nettoergebnis		99'562		92'474		93'459.83

**Erfolgsrechnung**

1.1.2018 - 31.12.2018

Budget /

Nummer	Erfolgsrechnung	Budget 2018		Budget 2017		Rechnung 2016	
		Aufwand	Ertrag	Aufwand	Ertrag	Aufwand	Ertrag
<b>14</b>	<b>Allgemeines Rechtswesen</b>	<b>108'254</b>	<b>30'000</b>	<b>102'187</b>	<b>33'200</b>	<b>104'759.14</b>	<b>28'762.40</b>
	Nettoergebnis		78'254		68'987		75'996.74
<b>140</b>	<b>Allgemeines Rechtswesen</b>	<b>108'254</b>	<b>30'000</b>	<b>102'187</b>	<b>33'200</b>	<b>104'759.14</b>	<b>28'762.40</b>
	Nettoergebnis		78'254		68'987		75'996.74
1401	Einwohnerkontrolle	57'954	30'000	58'187	33'200	55'583.09	28'762.40
1403	Schlichtungsbehörde in Mietsachen	2'000		2'000		1'493.00	
1408	Regionale Berufsbeistandschaft	48'300		42'000		47'683.05	
<b>15</b>	<b>Feuerwehr</b>	<b>4'000</b>	<b>3'000</b>	<b>3'000</b>	<b>2'500</b>	<b>4'661.92</b>	<b>3'050.00</b>
	Nettoergebnis		1'000		500		1'611.92
<b>150</b>	<b>Feuerwehr</b>	<b>4'000</b>	<b>3'000</b>	<b>3'000</b>	<b>2'500</b>	<b>4'661.92</b>	<b>3'050.00</b>
	Nettoergebnis		1'000		500		1'611.92
1500	Feuerwehr	4'000	3'000	3'000	2'500	4'661.92	3'050.00
<b>16</b>	<b>Verteidigung</b>	<b>39'108</b>	<b>18'800</b>	<b>49'187</b>	<b>26'200</b>	<b>50'612.77</b>	<b>34'761.60</b>
	Nettoergebnis		20'308		22'987		15'851.17
<b>161</b>	<b>Militärische Verteidigung</b>	<b>800</b>	<b>800</b>			<b>800.00</b>	<b>800.00</b>
1610	Militärische Verteidigung	800	800			800.00	800.00
<b>162</b>	<b>Zivile Verteidigung</b>	<b>38'308</b>	<b>18'000</b>	<b>49'187</b>	<b>26'200</b>	<b>49'812.77</b>	<b>33'961.60</b>
	Nettoergebnis		20'308		22'987		15'851.17
1620	Zivilschutz	38'308	18'000	49'187	26'200	49'812.77	33'961.60
<b>3</b>	<b>KULTUR, SPORT UND FREIZEIT</b>	<b>69'302</b>		<b>53'886</b>		<b>91'845.84</b>	
	Nettoergebnis		69'302		53'886		91'845.84
<b>31</b>	<b>Kulturerbe</b>	<b>10'000</b>		<b>5'000</b>		<b>48'040.00</b>	
	Nettoergebnis		10'000		5'000		48'040.00
<b>312</b>	<b>Denkmalpflege und Heimatschutz</b>	<b>10'000</b>		<b>5'000</b>		<b>48'040.00</b>	
	Nettoergebnis		10'000		5'000		48'040.00
3120	Denkmalpflege und Heimatschutz	10'000		5'000		48'040.00	



**Erfolgsrechnung**

1.1.2018 - 31.12.2018

Budget /

Nummer	Erfolgsrechnung	Budget 2018		Budget 2017		Rechnung 2016	
		Aufwand	Ertrag	Aufwand	Ertrag	Aufwand	Ertrag
<b>32</b>	<b>Kultur, übrige</b> Nettoergebnis	<b>28'729</b>		<b>25'512</b>		<b>21'150.43</b>	
			28'729		25'512		21'150.43
<b>329</b>	<b>Kultur, übriges</b> Nettoergebnis	<b>28'729</b>		<b>25'512</b>		<b>21'150.43</b>	
3290	Kultur, übriges	28'729	28'729	25'512	25'512	21'150.43	21'150.43
<b>33</b>	<b>Medien</b> Nettoergebnis	<b>23'173</b>		<b>21'274</b>		<b>20'905.41</b>	
			23'173		21'274		20'905.41
<b>332</b>	<b>Massenmedien</b> Nettoergebnis	<b>23'173</b>		<b>21'274</b>		<b>20'905.41</b>	
3320	Massenmedien	23'173	23'173	21'274	21'274	20'905.41	20'905.41
<b>34</b>	<b>Sport und Freizeit</b> Nettoergebnis	<b>7'400</b>		<b>2'100</b>		<b>1'750.00</b>	
			7'400		2'100		1'750.00
<b>341</b>	<b>Sport</b> Nettoergebnis	<b>7'400</b>		<b>2'100</b>		<b>1'750.00</b>	
3410	Sport	7'400	7'400	2'100	2'100	1'750.00	1'750.00
<b>4</b>	<b>GESUNDHEIT</b> Nettoergebnis	<b>287'570</b>		<b>308'270</b>		<b>283'934.87</b>	
			287'570		308'270		283'934.87
<b>41</b>	<b>Spitäler, Kranken- und Pflegeheime</b> Nettoergebnis	<b>161'100</b>		<b>157'500</b>		<b>32'500.00</b>	
			161'100		157'500		32'500.00
<b>412</b>	<b>Kranken-, Alters- und Pflgeheime</b> Nettoergebnis	<b>161'100</b>		<b>157'500</b>		<b>32'500.00</b>	
4120	Kranken-, Alters- und Pflegeheime	161'100	161'100	157'500	157'500	32'500.00	32'500.00
<b>42</b>	<b>Ambulante Krankenpflege</b> Nettoergebnis	<b>126'070</b>		<b>150'570</b>		<b>251'034.87</b>	
			126'070		150'570		251'034.87
<b>421</b>	<b>Ambulante Krankenpflege</b> Nettoergebnis	<b>126'070</b>		<b>150'570</b>		<b>251'034.87</b>	
4210	Ambulante Krankenpflege	126'070	126'070	150'570	150'570	251'034.87	251'034.87

**Erfolgsrechnung**

1.1.2018 - 31.12.2018

Budget /

Nummer	Erfolgsrechnung	Budget 2018		Budget 2017		Rechnung 2016	
		Aufwand	Ertrag	Aufwand	Ertrag	Aufwand	Ertrag
<b>43</b>	<b>Gesundheitsprävention</b>	<b>400</b>		<b>200</b>		<b>400.00</b>	
	Nettoergebnis		400		200		400.00
<b>434</b>	<b>Lebensmittelkontrolle</b>	<b>400</b>		<b>200</b>		<b>400.00</b>	
	Nettoergebnis		400		200		400.00
4340	Lebensmittelkontrolle	400		200		400.00	
<b>5</b>	<b>SOZIALE SICHERHEIT</b>	<b>1'186'535</b>	<b>540'942</b>	<b>1'296'140</b>	<b>568'495</b>	<b>1'382'986.16</b>	<b>669'970.95</b>
	Nettoergebnis		645'593		727'645		713'015.21
<b>51</b>	<b>Krankheit und Unfall</b>	<b>233'165</b>	<b>32'500</b>	<b>244'017</b>	<b>51'500</b>	<b>244'420.36</b>	<b>54'815.55</b>
	Nettoergebnis		200'665		192'517		189'604.81
<b>511</b>	<b>Krankenversicherung</b>	<b>21'665</b>		<b>23'017</b>		<b>21'780.46</b>	
	Nettoergebnis		21'665		23'017		21'780.46
5110	Krankenversicherung	21'665		23'017		21'780.46	
<b>512</b>	<b>Prämienverbilligungen</b>	<b>211'500</b>	<b>32'500</b>	<b>221'000</b>	<b>51'500</b>	<b>222'639.90</b>	<b>54'815.55</b>
	Nettoergebnis		179'000		169'500		167'824.35
5120	Prämienverbilligungen	211'500	32'500	221'000	51'500	222'639.90	54'815.55
<b>53</b>	<b>Alter + Hinterlassene</b>	<b>8'295</b>	<b>3'700</b>	<b>10'123</b>	<b>3'500</b>	<b>9'569.18</b>	<b>3'905.00</b>
	Nettoergebnis		4'595		6'623		5'664.18
<b>531</b>	<b>Alters- + Hinterlassenenversicherung AHV</b>	<b>8'295</b>	<b>3'700</b>	<b>10'123</b>	<b>3'500</b>	<b>9'569.18</b>	<b>3'905.00</b>
	Nettoergebnis		4'595		6'623		5'664.18
5310	Alters- + Hinterlassenenversicherung AHV	8'295	3'700	10'123	3'500	9'569.18	3'905.00
<b>54</b>	<b>Familie und Jugend</b>	<b>142'496</b>	<b>47'208</b>	<b>127'209</b>	<b>63'768</b>	<b>136'503.67</b>	<b>59'290.15</b>
	Nettoergebnis		95'288		63'441		77'213.52
<b>543</b>	<b>Alimentenbevorschussung und -inkasso</b>	<b>82'296</b>	<b>47'208</b>	<b>89'759</b>	<b>63'768</b>	<b>87'500.67</b>	<b>59'290.15</b>
	Nettoergebnis		35'088		25'991		28'210.52
5430	Alimentenbevorschussung und -inkasso	82'296	47'208	89'759	63'768	87'500.67	59'290.15
<b>544</b>	<b>Jugendschutz</b>	<b>8'400</b>		<b>8'400</b>		<b>8'400.00</b>	

**Erfolgsrechnung**

1.1.2018 - 31.12.2018

Budget /

Nummer	Erfolgsrechnung	Budget 2018		Budget 2017		Rechnung 2016	
		Aufwand	Ertrag	Aufwand	Ertrag	Aufwand	Ertrag
	Nettoergebnis		8'400		8'400		8'400.00
5440	Jugendschutz	8'400		8'400		8'400.00	
<b>545</b>	<b>Leistungen an Familien</b>	<b>51'800</b>		<b>29'050</b>		<b>40'603.00</b>	
	Nettoergebnis		51'800		29'050		40'603.00
5450	Leistungen an Familien	16'800		16'550		16'523.00	
5451	Kinderkrippen und Kinderhorte	35'000		12'500		24'080.00	
<b>57</b>	<b>Sozialhilfe und Asylwesen</b>	<b>802'579</b>	<b>457'534</b>	<b>914'791</b>	<b>449'727</b>	<b>992'492.95</b>	<b>551'960.25</b>
	Nettoergebnis		345'045		465'064		440'532.70
<b>572</b>	<b>Wirtschaftliche Hilfe</b>	<b>651'974</b>	<b>381'796</b>	<b>753'569</b>	<b>367'602</b>	<b>832'885.58</b>	<b>466'419.85</b>
	Nettoergebnis		270'178		385'967		366'465.73
5720	Gesetzliche wirtschaftliche Hilfe	528'050	257'872	690'485	304'518	772'680.03	410'831.35
5721	Freiwillige wirtschaftliche Hilfe	123'924	123'924	63'084	63'084	60'205.55	55'588.50
<b>573</b>	<b>Asylwesen</b>	<b>82'229</b>	<b>75'738</b>	<b>86'246</b>	<b>82'125</b>	<b>91'098.09</b>	<b>85'540.40</b>
	Nettoergebnis		6'491		4'121		5'557.69
5730	Asylwesen	82'229	75'738	86'246	82'125	91'098.09	85'540.40
<b>579</b>	<b>Fürsorge, übriges</b>	<b>68'376</b>		<b>74'976</b>		<b>68'509.28</b>	
	Nettoergebnis		68'376		74'976		68'509.28
5790	Fürsorge, übriges	68'376		74'976		68'509.28	
<b>6</b>	<b>VERKEHR UND NACHRICHTENÜBERMITTLUNG</b>	<b>451'097</b>	<b>154'500</b>	<b>421'004</b>	<b>149'000</b>	<b>439'021.79</b>	<b>150'256.00</b>
	Nettoergebnis		296'597		272'004		288'765.79
<b>61</b>	<b>Strassenverkehr</b>	<b>293'097</b>	<b>127'500</b>	<b>256'404</b>	<b>121'000</b>	<b>282'764.79</b>	<b>124'016.00</b>
	Nettoergebnis		165'597		135'404		158'748.79
<b>615</b>	<b>Gemeindestrassen</b>	<b>293'097</b>	<b>127'500</b>	<b>256'404</b>	<b>121'000</b>	<b>282'764.79</b>	<b>124'016.00</b>
	Nettoergebnis		165'597		135'404		158'748.79
6150	Gemeindestrassen	293'097	127'500	256'404	121'000	282'764.79	124'016.00
<b>62</b>	<b>Öffentlicher Verkehr</b>	<b>158'000</b>	<b>27'000</b>	<b>164'600</b>	<b>28'000</b>	<b>156'257.00</b>	<b>26'240.00</b>
	Nettoergebnis		131'000		136'600		130'017.00

**Erfolgsrechnung**

1.1.2018 - 31.12.2018

Budget /

Nummer	Erfolgsrechnung	Budget 2018		Budget 2017		Rechnung 2016	
		Aufwand	Ertrag	Aufwand	Ertrag	Aufwand	Ertrag
<b>622</b>	<b>Regionalverkehr</b>	<b>130'000</b>		<b>138'000</b>		<b>129'657.00</b>	
	Nettoergebnis		130'000		138'000		129'657.00
6220	Regionalverkehr	130'000		138'000		129'657.00	
<b>629</b>	<b>Öffentlicher Verkehr, übriges</b>	<b>28'000</b>	<b>27'000</b>	<b>26'600</b>	<b>28'000</b>	<b>26'600.00</b>	<b>26'240.00</b>
	Nettoergebnis		1'000	1'400			360.00
6290	Öffentlicher Verkehr, übriges	28'000	27'000	26'600	28'000	26'600.00	26'240.00
<b>7</b>	<b>UMWELTSCHUTZ UND RAUMORDNUNG</b>	<b>875'979</b>	<b>685'784</b>	<b>854'527</b>	<b>694'908</b>	<b>802'608.27</b>	<b>666'112.21</b>
	Nettoergebnis		190'195		159'619		136'496.06
<b>71</b>	<b>Wasserversorgung</b>	<b>283'749</b>	<b>271'963</b>	<b>284'326</b>	<b>270'000</b>	<b>256'245.94</b>	<b>244'715.24</b>
	Nettoergebnis		11'786		14'326		11'530.70
<b>710</b>	<b>Wasserversorgung</b>	<b>283'749</b>	<b>271'963</b>	<b>284'326</b>	<b>270'000</b>	<b>256'245.94</b>	<b>244'715.24</b>
	Nettoergebnis		11'786		14'326		11'530.70
7100	Wasserversorgung	11'786		14'326		11'530.70	
7101	Wasserwerk [Gemeindebetrieb]	271'963	271'963	270'000	270'000	244'715.24	244'715.24
<b>72</b>	<b>Abwasserbeseitigung</b>	<b>314'391</b>	<b>314'391</b>	<b>323'260</b>	<b>323'260</b>	<b>326'421.67</b>	<b>326'421.67</b>
<b>720</b>	<b>Abwasserbeseitigung</b>	<b>314'391</b>	<b>314'391</b>	<b>323'260</b>	<b>323'260</b>	<b>326'421.67</b>	<b>326'421.67</b>
7201	Abwasserbeseitigung [Gemeindebetrieb]	314'391	314'391	323'260	323'260	326'421.67	326'421.67
<b>73</b>	<b>Abfallwirtschaft</b>	<b>94'278</b>	<b>94'180</b>	<b>96'698</b>	<b>96'398</b>	<b>89'443.50</b>	<b>89'362.50</b>
	Nettoergebnis		98		300		81.00
<b>730</b>	<b>Abfallwirtschaft</b>	<b>94'278</b>	<b>94'180</b>	<b>96'698</b>	<b>96'398</b>	<b>89'443.50</b>	<b>89'362.50</b>
	Nettoergebnis		98		300		81.00
7300	Abfallwirtschaft	100		300		81.00	
7301	Abfallwirtschaft [Gemeindebetrieb]	94'178	94'180	96'398	96'398	89'362.50	89'362.50
<b>74</b>	<b>Verbauungen</b>	<b>25'946</b>	<b>1'250</b>	<b>24'266</b>	<b>1'250</b>	<b>20'273.32</b>	<b>2'294.75</b>
	Nettoergebnis		24'696		23'016		17'978.57
<b>741</b>	<b>Gewässerverbauungen</b>	<b>25'946</b>	<b>1'250</b>	<b>24'266</b>	<b>1'250</b>	<b>20'273.32</b>	<b>2'294.75</b>
	Nettoergebnis		24'696		23'016		17'978.57

**Erfolgsrechnung**

1.1.2018 - 31.12.2018

Budget /

Nummer	Erfolgsrechnung	Budget 2018		Budget 2017		Rechnung 2016	
		Aufwand	Ertrag	Aufwand	Ertrag	Aufwand	Ertrag
7410	Gewässerverbauungen	25'946	1'250	24'266	1'250	20'273.32	2'294.75
<b>75</b>	<b>Arten- und Landschaftsschutz</b>	<b>20'922</b>		<b>17'094</b>		<b>18'110.86</b>	
	Nettoergebnis		20'922		17'094		18'110.86
<b>750</b>	<b>Arten- und Landschaftsschutz</b>	<b>20'922</b>		<b>17'094</b>		<b>18'110.86</b>	
	Nettoergebnis		20'922		17'094		18'110.86
7500	Arten- und Landschaftsschutz	20'922		17'094		18'110.86	
<b>76</b>	<b>Bekämpfung von Umweltverschmutzung</b>	<b>37'000</b>		<b>30'340</b>			
	Nettoergebnis		37'000		30'340		
<b>769</b>	<b>Übrige Bekämpfung von Umweltverschmutzung</b>	<b>37'000</b>		<b>30'340</b>			
	Nettoergebnis		37'000		30'340		
7690	Übrige Bekämpfung von Umweltverschmutzung	37'000		30'340			
<b>77</b>	<b>Übriger Umweltschutz</b>	<b>43'276</b>	<b>4'000</b>	<b>45'205</b>	<b>4'000</b>	<b>53'051.97</b>	<b>3'318.05</b>
	Nettoergebnis		39'276		41'205		49'733.92
<b>771</b>	<b>Friedhof und Bestattung</b>	<b>43'276</b>	<b>4'000</b>	<b>45'205</b>	<b>4'000</b>	<b>53'051.97</b>	<b>3'318.05</b>
	Nettoergebnis		39'276		41'205		49'733.92
7710	Friedhof und Bestattung	43'276	4'000	45'205	4'000	53'051.97	3'318.05
<b>79</b>	<b>Raumordnung</b>	<b>56'417</b>		<b>33'338</b>		<b>39'061.01</b>	
	Nettoergebnis		56'417		33'338		39'061.01
<b>790</b>	<b>Raumordnung</b>	<b>56'417</b>		<b>33'338</b>		<b>39'061.01</b>	
	Nettoergebnis		56'417		33'338		39'061.01
7900	Raumordnung	56'417		33'338		39'061.01	
<b>8</b>	<b>VOLKSWIRTSCHAFT</b>	<b>1'585'840</b>	<b>1'644'687</b>	<b>1'473'940</b>	<b>1'533'088</b>	<b>1'760'291.37</b>	<b>1'821'707.70</b>
	Nettoergebnis	58'847		59'148		61'416.33	
<b>81</b>	<b>Landwirtschaft</b>	<b>100'353</b>	<b>85'710</b>	<b>100'339</b>	<b>85'700</b>	<b>108'390.70</b>	<b>92'871.25</b>
	Nettoergebnis		14'643		14'639		15'519.45
<b>812</b>	<b>Strukturverbesserungen</b>	<b>85'710</b>	<b>85'710</b>	<b>85'700</b>	<b>85'700</b>	<b>92'413.65</b>	<b>92'413.65</b>

**Erfolgsrechnung**

1.1.2018 - 31.12.2018

Budget /

Nummer	Erfolgsrechnung	Budget 2018		Budget 2017		Rechnung 2016	
		Aufwand	Ertrag	Aufwand	Ertrag	Aufwand	Ertrag
8120	Strukturverbesserungen	85'710	85'710	85'700	85'700	92'413.65	92'413.65
<b>814</b>	<b>Produktionsverbesserungen Pflanzen</b>	<b>14'643</b>		<b>14'639</b>		<b>15'977.05</b>	<b>457.60</b>
	Nettoergebnis		14'643		14'639		15'519.45
8140	Produktionsverbesserungen Pflanzen	14'643		14'639		15'977.05	457.60
<b>82</b>	<b>Forstwirtschaft</b>	<b>6'400</b>		<b>6'400</b>		<b>6'576.05</b>	
	Nettoergebnis		6'400		6'400		6'576.05
<b>820</b>	<b>Forstwirtschaft</b>	<b>6'400</b>		<b>6'400</b>		<b>6'576.05</b>	
	Nettoergebnis		6'400		6'400		6'576.05
8200	Forstwirtschaft	6'400		6'400		6'576.05	
<b>83</b>	<b>Jagd und Fischerei</b>	<b>12'960</b>	<b>16'290</b>	<b>12'930</b>	<b>16'290</b>	<b>12'933.41</b>	<b>16'291.10</b>
	Nettoergebnis	3'330		3'360		3'357.69	
<b>830</b>	<b>Jagd und Fischerei</b>	<b>12'960</b>	<b>16'290</b>	<b>12'930</b>	<b>16'290</b>	<b>12'933.41</b>	<b>16'291.10</b>
	Nettoergebnis	3'330		3'360		3'357.69	
8300	Jagd und Fischerei	12'960	16'290	12'930	16'290	12'933.41	16'291.10
<b>86</b>	<b>Banken und Versicherungen</b>		<b>45'000</b>		<b>45'000</b>		<b>46'770.00</b>
	Nettoergebnis	45'000		45'000		46'770.00	
<b>860</b>	<b>Banken und Versicherungen</b>		<b>45'000</b>		<b>45'000</b>		<b>46'770.00</b>
	Nettoergebnis	45'000		45'000		46'770.00	
8600	Banken und Versicherungen		45'000		45'000		46'770.00
<b>87</b>	<b>Brennstoffe und Energie</b>	<b>1'461'536</b>	<b>1'461'537</b>	<b>1'349'548</b>	<b>1'349'548</b>	<b>1'629'154.35</b>	<b>1'629'154.35</b>
	Nettoergebnis	1					
<b>871</b>	<b>Elektrizität</b>	<b>1'461'536</b>	<b>1'461'537</b>	<b>1'349'548</b>	<b>1'349'548</b>	<b>1'629'154.35</b>	<b>1'629'154.35</b>
	Nettoergebnis	1					
8711	Elektrizitätswerk /-netz [GdeBetrieb]	986'822	986'821	876'376	876'376	1'005'793.09	1'005'793.09
8712	Elektrizitätswerk - Stromhandel/Übriges	474'714	474'716	473'172	473'172	623'361.26	623'361.26
<b>89</b>	<b>Sonstige gewerbliche Betriebe</b>	<b>4'591</b>	<b>36'150</b>	<b>4'723</b>	<b>36'550</b>	<b>3'236.86</b>	<b>36'621.00</b>
	Nettoergebnis	31'559		31'827		33'384.14	

**Erfolgsrechnung**

1.1.2018 - 31.12.2018

Budget /

Nummer	Erfolgsrechnung	Budget 2018		Budget 2017		Rechnung 2016	
		Aufwand	Ertrag	Aufwand	Ertrag	Aufwand	Ertrag
<b>890</b>	<b>Sonstige gewerbliche Betriebe</b>	<b>4'591</b>	<b>36'150</b>	<b>4'723</b>	<b>36'550</b>	<b>3'236.86</b>	<b>36'621.00</b>
	Nettoergebnis	31'559		31'827		33'384.14	
8900	Sonstige gewerbliche Betriebe	4'591	36'150	4'723	36'550	3'236.86	36'621.00
<b>9</b>	<b>FINANZEN UND STEUERN</b>	<b>27'210</b>	<b>1'957'900</b>	<b>36'140</b>	<b>1'937'741</b>	<b>78'450.31</b>	<b>2'009'695.01</b>
	Nettoergebnis	1'930'690		1'901'601		1'931'244.70	
<b>91</b>	<b>Steuern</b>	<b>5'000</b>	<b>1'681'000</b>	<b>15'000</b>	<b>1'589'000</b>	<b>-12'458.70</b>	<b>1'629'833.66</b>
	Nettoergebnis	1'676'000		1'574'000		1'642'292.36	
<b>910</b>	<b>Steuern</b>	<b>5'000</b>	<b>1'681'000</b>	<b>15'000</b>	<b>1'589'000</b>	<b>-12'458.70</b>	<b>1'629'833.66</b>
	Nettoergebnis	1'676'000		1'574'000		1'642'292.36	
9100	Allgemeine Gemeindesteuern	5'000	1'681'000	15'000	1'589'000	-12'458.70	1'629'833.66
<b>93</b>	<b>Finanz- und Lastenausgleich</b>		<b>82'000</b>		<b>162'000</b>		<b>166'560.00</b>
	Nettoergebnis	82'000		162'000		166'560.00	
<b>930</b>	<b>Finanz- und Lastenausgleich</b>		<b>82'000</b>		<b>162'000</b>		<b>166'560.00</b>
	Nettoergebnis	82'000		162'000		166'560.00	
9300	Finanz- und Lastenausgleich		82'000		162'000		166'560.00
<b>95</b>	<b>Ertragsanteile, übrige</b>		<b>175'600</b>		<b>165'600</b>		<b>196'618.15</b>
	Nettoergebnis	175'600		165'600		196'618.15	
<b>950</b>	<b>Ertragsanteile, übrige</b>		<b>175'600</b>		<b>165'600</b>		<b>196'618.15</b>
	Nettoergebnis	175'600		165'600		196'618.15	
9500	Ertragsanteile, übrige		175'600		165'600		196'618.15
<b>96</b>	<b>Vermögens- und Schuldenverwaltung</b>	<b>22'210</b>	<b>18'850</b>	<b>21'140</b>	<b>20'741</b>	<b>20'468.58</b>	<b>16'243.00</b>
	Nettoergebnis		3'360		399		4'225.58
<b>961</b>	<b>Zinsen</b>	<b>22'210</b>	<b>16'450</b>	<b>21'140</b>	<b>18'341</b>	<b>20'468.58</b>	<b>13'843.00</b>
	Nettoergebnis		5'760		2'799		6'625.58
9610	Zinsen	22'210	16'450	21'140	18'341	20'468.58	13'843.00
<b>963</b>	<b>Liegenschaften des Finanzvermögens</b>		<b>2'400</b>		<b>2'400</b>		<b>2'400.00</b>

**Erfolgsrechnung**

Budget /

1.1.2018 - 31.12.2018

Nummer	Erfolgsrechnung	Budget 2018		Budget 2017		Rechnung 2016	
		Aufwand	Ertrag	Aufwand	Ertrag	Aufwand	Ertrag
	Nettoergebnis	2'400		2'400		2'400.00	
9630	Liegenschaften des Finanzvermögens		2'400		2'400		2'400.00
<b>97</b>	<b>Rückverteilungen</b>		<b>450</b>		<b>400</b>		<b>440.20</b>
	Nettoergebnis	450		400		440.20	
<b>971</b>	<b>Rückverteilungen aus CO2-Abgabe</b>		<b>450</b>		<b>400</b>		<b>440.20</b>
	Nettoergebnis	450		400		440.20	
9710	Rückverteilungen aus CO2-Abgabe		450		400		440.20
<b>99</b>	<b>Nicht aufgeteilte Posten</b>					<b>70'440.43</b>	
	Nettoergebnis						70'440.43
<b>999</b>	<b>Abschluss</b>					<b>70'440.43</b>	
	Nettoergebnis						70'440.43
9999	Abschluss					70'440.43	



**Erfolgsrechnung**

1.1.2018 - 31.12.2018

Budget /

<b>Erfolgsrechnung</b>		<b>Budget 2018</b>	<b>Budget 2017</b>	<b>Rechnung 2016</b>
		<b>Aufwand</b>	<b>Ertrag</b>	<b>Aufwand</b>
			<b>Ertrag</b>	<b>Ertrag</b>
<b>1</b>	<b>Erfolgsrechnung</b>	<b>5'423'742</b>	<b>5'389'195</b>	<b>5'395'671</b>
	Nettoergebnis		34'547	81'941
<b>0</b>	<b>ALLGEMEINE VERWALTUNG</b>	<b>788'847</b>	<b>353'582</b>	<b>797'390</b>
	Nettoergebnis		435'265	428'792
<b>1</b>	<b>Legislative und Exekutive</b>	<b>126'527</b>	<b>30</b>	<b>118'966</b>
	Nettoergebnis		126'497	118'966
<b>011</b>	<b>Legislative</b>	<b>47'075</b>		<b>42'402</b>
	Nettoergebnis		47'075	42'402
<b>0110</b>	<b>Legislative</b>	<b>47'075</b>		<b>42'402</b>
	Nettoergebnis		47'075	42'402
<b>0110</b>	<b>Legislative</b>	<b>47'075</b>		<b>41'427.14</b>
3000.00	Entschädigungen, Tag- und Sitzungsgelder an Behörden und Kommissionen	7'743		6'948.90
3010.00	Löhne des Verwaltungs- und Betriebspersonals	23'825		19'740.09
3040.00	Kinder- und Ausbildungszulagen	324		270.00
3050.00	AG-Beiträge AHV, IV, EO, ALV, VK	1'692		1'234.85
3052.00	AG-Beiträge an Pensionskassen	1'512		1'370.40
3053.00	AG-Beiträge an Unfall- und Personal-Haftpflichtversicherungen	246		175.10
3054.00	AG-Beiträge an Familienausgleichskasse	478		335.05
3055.00	AG-Beiträge an Krankentaggeldversicherungen	101		81.45
3102.00	Drucksachen, Publikationen	2'700		3'274.30
3105.00	Lebensmittel	500		500
3130.02	Porto	300		300
3130.05	div. DL Informatik			139.10
3132.00	Honorare externe Berater, Gutachter, Fachexperten etc.	5'500		764.10
3170.00	Reisekosten und Spesen			5'346.00
3920.00	Interne Verrechnung von Pacht, Mieten, Benützungskosten	982		170.80
3930.00	Interne Verrechnung von Betriebs- und Verwaltungskosten	1'172		703.05
				873.95
<b>012</b>	<b>Exekutive</b>	<b>79'452</b>	<b>30</b>	<b>76'564</b>
				73'927.06
				<b>30.00</b>

**Erfolgsrechnung**

1.1.2018 - 31.12.2018

Budget /

<b>Erfolgsrechnung</b>		<b>Budget 2018</b>		<b>Budget 2017</b>		<b>Rechnung 2016</b>	
	<b>Aufwand</b>	<b>Ertrag</b>	<b>Aufwand</b>	<b>Ertrag</b>	<b>Aufwand</b>	<b>Ertrag</b>	
	Nettoergebnis		79'422		76'564		73'897.06
<b>0120</b>	<b>Exekutive</b>	<b>79'452</b>	<b>30</b>	<b>76'564</b>		<b>73'927.06</b>	<b>30.00</b>
	Nettoergebnis		79'422		76'564		73'897.06
<b>0120</b>	<b>Exekutive</b>	<b>79'452</b>	<b>30</b>	<b>76'564</b>		<b>73'927.06</b>	<b>30.00</b>
3000.00	Entschädigungen, Tag- und Sitzungsgelder an Behörden und Kommissionen	34'858		34'858		28'172.50	
3010.00	Löhne des Verwaltungs- und Betriebspersonals	27'738		25'857		28'017.81	
3040.00	Kinder- und Ausbildungszulagen	54					
3050.00	AG-Beiträge AHV, IV, EO, ALV, VK	3'222		3'101		3'488.35	
3052.00	AG-Beiträge an Pensionskassen	2'273		2'180		2'154.00	
3053.00	AG-Beiträge an Unfall- und Personal-Haftpflichtversicherungen	379		365		321.05	
3054.00	AG-Beiträge an Familienausgleichskasse	911		877		972.60	
3055.00	AG-Beiträge an Krankentaggeldversicherungen	192		185		213.10	
3105.00	Lebensmittel					132.60	
3130.02	Porto	150		150		138.60	
3130.06	Mitglieder- und Verbandsbeiträge	2'590		2'590		2'558.40	
3130.10	Bundesfeier	1'500		1'300		1'537.90	
3130.11	Jungbürgerfeier	2'700		2'500		3'082.80	
3132.00	Honorare externe Berater, Gutachter, Fachexperten etc.			500		420.00	
3170.00	Reisekosten und Spesen	300				651.00	
3920.00	Interne Verrechnung von Pacht, Mieten, Benützungskosten	1'179		907		921.20	
3930.00	Interne Verrechnung von Betriebs- und Verwaltungskosten	1'406		1'193		1'145.15	
4210.00	Gebühren für Amtshandlungen		30				30.00
<b>02</b>	<b>Allgemeine Dienste</b>	<b>662'320</b>	<b>353'552</b>	<b>678'424</b>	<b>368'598</b>	<b>639'855.95</b>	<b>370'036.72</b>
	Nettoergebnis		308'768		309'826		269'819.23
<b>021</b>	<b>Finanz- und Steuerverwaltung</b>	<b>221'369</b>	<b>142'800</b>	<b>228'943</b>	<b>140'000</b>	<b>216'934.53</b>	<b>150'808.00</b>
	Nettoergebnis		78'569		88'943		66'126.53
<b>0210</b>	<b>Finanz- und Steuerverwaltung</b>	<b>221'369</b>	<b>142'800</b>	<b>228'943</b>	<b>140'000</b>	<b>216'934.53</b>	<b>150'808.00</b>
	Nettoergebnis		78'569		88'943		66'126.53
<b>0210</b>	<b>Finanz- und Steuerverwaltung</b>	<b>221'369</b>	<b>142'800</b>	<b>228'943</b>	<b>140'000</b>	<b>216'934.53</b>	<b>150'808.00</b>

**Erfolgsrechnung**

Budget /

1.1.2018 - 31.12.2018

Erfolgsrechnung		Budget 2018		Budget 2017		Rechnung 2016	
		Aufwand	Ertrag	Aufwand	Ertrag	Aufwand	Ertrag
3010.00	Löhne des Verwaltungs- und Betriebspersonals	132'715		135'842		130'133.67	
3050.00	AG-Beiträge AHV, IV, EO, ALV, VK	8'448		8'646		8'543.65	
3052.00	AG-Beiträge an Pensionskassen	8'940		9'477		9'267.60	
3053.00	AG-Beiträge an Unfall- und Personal-Haftpflichtversicherungen	995		1'019		994.70	
3054.00	AG-Beiträge an Familienausgleichskasse	2'389		2'445		2'382.05	
3055.00	AG-Beiträge an Krankentaggeldversicherungen	504		516		502.35	
3090.00	Aus- und Weiterbildung des Personals	500		300		10'620.00	
3099.00	Übriger Personalaufwand					230.00	
3100.00	Büromaterial	2'000		2'000		2'238.25	
3103.00	Fachliteratur, Zeitschriften	270		270		268.00	
3118.00	Anschaffung von immateriellen Anlagen	4'500		4'500		931.50	
3130.00	Dienstleistungen Dritter	2'600		3'000		2'304.75	
3130.03	Kontospesen	2'000		2'000		2'265.09	
3130.04	Betreibungskosten	7'000		10'000		9'681.20	
3130.05	div. DL Informatik	700				720.90	
3158.00	Unterhalt immaterielle Anlagen	4'500		4'500		819.15	
3170.00	Reisekosten und Spesen	200				501.35	
3181.00	Tatsächliche Forderungsverluste	1'000		2'000		537.30	
3920.00	Interne Verrechnung von Pacht, Mieten, Benützungskosten	7'697		7'503		7'132.15	
3930.00	Interne Verrechnung von Betriebs- und Verwaltungskosten	34'411		34'924		26'860.87	
4210.00	Gebühren für Amtshandlungen		300				470.00
4260.01	Rückerstattungen Betreibungskosten		3'500		6'000		7'777.05
4611.00	Entschädigungen von Kanton		71'000		69'000		72'528.40
4612.00	Entschädigungen von Gemeinden und Gemeindezweckverbänden		68'000		65'000		70'032.55
<b>022</b>	<b>Allgemeine Dienste, übrige</b>	<b>258'524</b>	<b>114'332</b>	<b>274'990</b>	<b>131'378</b>	<b>262'726.75</b>	<b>118'004.12</b>
	Nettoergebnis		144'192		143'612		144'722.63
<b>0221</b>	<b>Gemeindekanzlei</b>	<b>229'283</b>	<b>99'332</b>	<b>243'837</b>	<b>116'378</b>	<b>225'407.84</b>	<b>99'154.12</b>
	Nettoergebnis		129'951		127'459		126'253.72
<b>0221</b>	<b>Gemeindekanzlei</b>	<b>229'283</b>	<b>99'332</b>	<b>243'837</b>	<b>116'378</b>	<b>225'407.84</b>	<b>99'154.12</b>
3010.00	Löhne des Verwaltungs- und Betriebspersonals	67'994		63'685		72'400.45	
3010.09	Erstattung von Lohn des Verwaltungs- und Betriebspersonals					-452.15	

**Erfolgsrechnung**

Budget /

1.1.2018 - 31.12.2018

Erfolgsrechnung		Budget 2018		Budget 2017		Rechnung 2016	
		Aufwand	Ertrag	Aufwand	Ertrag	Aufwand	Ertrag
3040.00	Kinder- und Ausbildungszulagen	1'863		1'890		1'830.60	
3050.00	AG-Beiträge AHV, IV, EO, ALV, VK	4'329		4'054		4'756.80	
3052.00	AG-Beiträge an Pensionskassen	4'145		3'859		4'468.12	
3053.00	AG-Beiträge an Unfall- und Personal-Haftpflichtversicherungen	510		481		905.45	
3054.00	AG-Beiträge an Familienausgleichskasse	1'224		1'146		1'326.30	
3055.00	AG-Beiträge an Krankentaggeldversicherungen	258		242		280.20	
3090.00	Aus- und Weiterbildung des Personals	800		2'000		1'300.00	
3099.00	Übriger Personalaufwand	2'300		4'500		3'236.45	
3100.00	Büromaterial	6'000		8'000		6'190.95	
3101.00	Betriebs-, Verbrauchsmaterial und Handelswaren	300		300		302.02	
3102.00	Drucksachen, Publikationen	660				668.10	
3103.00	Fachliteratur, Zeitschriften	1'500		2'000		1'400.10	
3105.00	Lebensmittel	400		400		365.45	
3110.00	Anschaffung Büromöbel und -geräte					2'066.05	
3111.00	Anschaffung Apparate, Maschinen, Geräte, Fahrzeuge, Werkzeuge	500				408.95	
3112.00	Anschaffung Dienstkleider	800		800		2'101.95	
3118.00	Anschaffung von immateriellen Anlagen	11'200		21'200		1'071.45	
3120.00	Ver- und Entsorgung Liegenschaften VV	5'000		5'500		4'995.70	
3130.00	Dienstleistungen Dritter	420		400		413.75	
3130.01	Telefonkosten	2'300		2'300		2'566.25	
3130.02	Porto	13'000		14'000		13'074.10	
3130.05	div. DL Informatik	4'500		4'500		1'363.50	
3130.81	div. Dienstleistungen			1'000			
3133.00	Informatik-Nutzungsaufwand	39'000		37'500		38'044.45	
3134.00	Sachversicherungsprämien	4'980		4'880		4'944.45	
3150.00	Unterhalt der Büromöbel und -geräte	700		2'500		232.35	
3158.00	Unterhalt immaterielle Anlagen	21'000		24'500		22'503.30	
3160.00	Miete und Pacht Liegenschaften	32'000		32'000		32'000.00	
3162.00	Raten für operatives Leasing	1'600					
3170.00	Reisekosten und Spesen			200		148.20	
3180.00	Wertberichtigungen auf Forderungen					445.95	
3199.00	Übriger Betriebsaufwand					48.60	
4260.00	Rückerstattungen Dritter						12.40
4260.32	Rückerstattungen Sachversicherungsprämien						231.00
4920.00	Interne Verrechnung von Pacht, Mieten, Benützungskosten		28'042		28'624		28'050.90

**Erfolgsrechnung**

1.1.2018 - 31.12.2018

Budget /

<b>Erfolgsrechnung</b>		<b>Budget 2018</b>		<b>Budget 2017</b>		<b>Rechnung 2016</b>	
		<b>Aufwand</b>	<b>Ertrag</b>	<b>Aufwand</b>	<b>Ertrag</b>	<b>Aufwand</b>	<b>Ertrag</b>
4930.00	Interne Verrechnung von Betriebs- und Verwaltungskosten		71'290		87'755		70'859.82
<b>0222</b>	<b>Bauverwaltung</b>	<b>29'241</b>	<b>15'000</b>	<b>31'153</b>	<b>15'000</b>	<b>37'318.91</b>	<b>18'850.00</b>
	Nettoergebnis		14'241		16'153		18'468.91
<b>0222</b>	<b>Bauverwaltung</b>	<b>29'241</b>	<b>15'000</b>	<b>31'153</b>	<b>15'000</b>	<b>37'318.91</b>	<b>18'850.00</b>
3000.00	Entschädigungen, Tag- und Sitzungsgelder an Behörden und Kommissionen	500		600		135.00	
3010.00	Löhne des Verwaltungs- und Betriebspersonals	16'529		16'331		25'307.81	
3050.00	AG-Beiträge AHV, IV, EO, ALV, VK	1'053		1'039		1'687.15	
3052.00	AG-Beiträge an Pensionskassen	1'397		1'377		2'154.00	
3053.00	AG-Beiträge an Unfall- und Personal-Haftpflichtversicherungen	124		122		195.85	
3054.00	AG-Beiträge an Familienausgleichskasse	298		294		470.35	
3055.00	AG-Beiträge an Krankentaggeldversicherungen	63		62		99.45	
3102.00	Drucksachen, Publikationen	300		500		188.25	
3131.07	Nachführung Grundbuch- und Vermessungswerk	2'700		2'700		2'710.85	
3132.00	Honorare externe Berater, Gutachter, Fachexperten etc.	3'000		5'000		1'176.50	
3158.00	Unterhalt immaterielle Anlagen	1'800		1'800		1'701.00	
3170.00	Reisekosten und Spesen					187.65	
3920.00	Interne Verrechnung von Pacht, Mieten, Benützungskosten	674		573		581.80	
3930.00	Interne Verrechnung von Betriebs- und Verwaltungskosten	803		754		723.25	
4210.01	Baubewilligungsgebühren		15'000		15'000		18'850.00
<b>029</b>	<b>Verwaltungsliegenschaften, übriges</b>	<b>182'427</b>	<b>96'420</b>	<b>174'491</b>	<b>97'220</b>	<b>160'194.67</b>	<b>101'224.60</b>
	Nettoergebnis		86'007		77'271		58'970.07
<b>0290</b>	<b>Verwaltungsliegenschaften, übriges</b>	<b>182'427</b>	<b>96'420</b>	<b>174'491</b>	<b>97'220</b>	<b>160'194.67</b>	<b>101'224.60</b>
	Nettoergebnis		86'007		77'271		58'970.07
<b>0290</b>	<b>Verwaltungsliegenschaften, übriges</b>	<b>182'427</b>	<b>96'420</b>	<b>174'491</b>	<b>97'220</b>	<b>160'194.67</b>	<b>101'224.60</b>
3010.00	Löhne des Verwaltungs- und Betriebspersonals	44'682		44'116		37'768.76	
3010.09	Erstattung von Lohn des Verwaltungs- und Betriebspersonals					-851.30	
3040.00	Kinder- und Ausbildungszulagen					274.05	
3050.00	AG-Beiträge AHV, IV, EO, ALV, VK	2'844		2'808		1'814.75	
3052.00	AG-Beiträge an Pensionskassen	1'647		1'523		1'234.56	

**Erfolgsrechnung**

1.1.2018 - 31.12.2018

Budget /

Erfolgsrechnung		Budget 2018		Budget 2017		Rechnung 2016	
		Aufwand	Ertrag	Aufwand	Ertrag	Aufwand	Ertrag
3053.00	AG-Beiträge an Unfall- und Personal-Haftpflichtversicherungen	1'109		1'071		843.80	
3054.00	AG-Beiträge an Familienausgleichskasse	804		794		506.35	
3055.00	AG-Beiträge an Krankentaggeldversicherungen	170		168		107.65	
3101.00	Betriebs-, Verbrauchsmaterial und Handelswaren	2'000		800		2'202.20	
3111.00	Anschaffung Apparate, Maschinen, Geräte, Fahrzeuge, Werkzeuge	300		500		1'067.20	
3120.00	Ver- und Entsorgung Liegenschaften VV	35'000		35'000		32'718.25	
3130.00	Dienstleistungen Dritter	300				283.80	
3130.01	Telefonkosten					100.00	
3134.00	Sachversicherungsprämien	10'800		10'000		10'038.45	
3140.00	Unterhalt an Grundstücken	5'100		1'100		841.15	
3144.00	Unterhalt Hochbauten, Gebäude	20'000		19'000		14'699.40	
3151.00	Unterhalt Apparate, Maschinen, Geräte, Fahrzeuge, Werkzeuge	1'000		1'000		380.65	
3170.00	Reisekosten und Spesen	500		300		374.50	
3300.40	Planmässige Abschreibungen Hochbauten VV allgemeiner Haushalt	52'791		52'791		52'791.00	
3920.00	Interne Verrechnung von Pacht, Mieten, Benützungskosten	1'542		1'521		1'337.20	
3930.00	Interne Verrechnung von Betriebs- und Verwaltungskosten	1'838		2'000		1'662.25	
4260.00	Rückerstattungen Dritter		18'500		19'300		18'867.75
4260.05	Rückerstattungen von Versicherungen						3'947.85
4470.00	Pacht- und Mietzinse Liegenschaften VV		56'800		56'800		57'289.00
4470.01	Mietzinse		21'120		21'120		21'120.00
<b>1</b>	<b>ÖFFENTLICHE ORDNUNG + SICHERHEIT, VERTEIDIGUNG</b>	<b>151'362</b>	<b>51'800</b>	<b>154'374</b>	<b>61'900</b>	<b>160'033.83</b>	<b>66'574.00</b>
	Nettoergebnis		99'562		92'474		93'459.83
<b>14</b>	<b>Allgemeines Rechtswesen</b>	<b>108'254</b>	<b>30'000</b>	<b>102'187</b>	<b>33'200</b>	<b>104'759.14</b>	<b>28'762.40</b>
	Nettoergebnis		78'254		68'987		75'996.74
<b>140</b>	<b>Allgemeines Rechtswesen</b>	<b>108'254</b>	<b>30'000</b>	<b>102'187</b>	<b>33'200</b>	<b>104'759.14</b>	<b>28'762.40</b>
	Nettoergebnis		78'254		68'987		75'996.74
<b>1401</b>	<b>Einwohnerkontrolle</b>	<b>57'954</b>	<b>30'000</b>	<b>58'187</b>	<b>33'200</b>	<b>55'583.09</b>	<b>28'762.40</b>
	Nettoergebnis		27'954		24'987		26'820.69

**Erfolgsrechnung**

1.1.2018 - 31.12.2018

Budget /

<b>Erfolgsrechnung</b>		<b>Budget 2018</b>		<b>Budget 2017</b>		<b>Rechnung 2016</b>	
		<b>Aufwand</b>	<b>Ertrag</b>	<b>Aufwand</b>	<b>Ertrag</b>	<b>Aufwand</b>	<b>Ertrag</b>
<b>1401</b>	<b>Einwohnerkontrolle</b>	<b>57'954</b>	<b>30'000</b>	<b>58'187</b>	<b>33'200</b>	<b>55'583.09</b>	<b>28'762.40</b>
3010.00	Löhne des Verwaltungs- und Betriebspersonals	24'402		25'264		24'054.14	
3040.00	Kinder- und Ausbildungszulagen	891		945		607.50	
3050.00	AG-Beiträge AHV, IV, EO, ALV, VK	1'553		1'608		1'627.75	
3052.00	AG-Beiträge an Pensionskassen	1'016		1'036		1'005.60	
3053.00	AG-Beiträge an Unfall- und Personal-Haftpflichtversicherungen	183		189		189.60	
3054.00	AG-Beiträge an Familienausgleichskasse	439		455		454.10	
3055.00	AG-Beiträge an Krankentaggeldversicherungen	93		96		95.95	
3130.05	div. DL Informatik	500				534.60	
3181.00	Tatsächliche Forderungsverluste					10.00	
3601.00	Ertragsanteile an Kantone und Konkordate	25'000		25'000		23'469.30	
3920.00	Interne Verrechnung von Pacht, Mieten, Benützungskosten	1'768		1'552		1'575.75	
3930.00	Interne Verrechnung von Betriebs- und Verwaltungskosten	2'109		2'041		1'958.80	
4210.00	Gebühren für Amtshandlungen		30'000		32'000		28'762.40
4210.02	Einbürgerungsgebühren				1'200		
<b>1403</b>	<b>Schlichtungsbehörde in Mietsachen</b>	<b>2'000</b>		<b>2'000</b>		<b>1'493.00</b>	
	Nettoergebnis		2'000		2'000		1'493.00
<b>1403</b>	<b>Schlichtungsbehörde in Mietsachen</b>	<b>2'000</b>		<b>2'000</b>		<b>1'493.00</b>	
3000.00	Entschädigungen, Tag- und Sitzungsgelder an Behörden und Kommissionen	2'000		2'000		1'493.00	
<b>1408</b>	<b>Regionale Berufsbeistandschaft</b>	<b>48'300</b>		<b>42'000</b>		<b>47'683.05</b>	
	Nettoergebnis		48'300		42'000		47'683.05
<b>1408</b>	<b>Regionale Berufsbeistandschaft</b>	<b>48'300</b>		<b>42'000</b>		<b>47'683.05</b>	
3130.06	Mitglieder- und Verbandsbeiträge	48'300		42'000		47'683.05	
<b>15</b>	<b>Feuerwehr</b>	<b>4'000</b>	<b>3'000</b>	<b>3'000</b>	<b>2'500</b>	<b>4'661.92</b>	<b>3'050.00</b>
	Nettoergebnis		1'000		500		1'611.92
<b>150</b>	<b>Feuerwehr</b>	<b>4'000</b>	<b>3'000</b>	<b>3'000</b>	<b>2'500</b>	<b>4'661.92</b>	<b>3'050.00</b>
	Nettoergebnis		1'000		500		1'611.92

**Erfolgsrechnung**

1.1.2018 - 31.12.2018

Budget /

<b>Erfolgsrechnung</b>		<b>Budget 2018</b>		<b>Budget 2017</b>		<b>Rechnung 2016</b>	
		<b>Aufwand</b>	<b>Ertrag</b>	<b>Aufwand</b>	<b>Ertrag</b>	<b>Aufwand</b>	<b>Ertrag</b>
<b>1500</b>	<b>Feuerwehr</b>	<b>4'000</b>	<b>3'000</b>	<b>3'000</b>	<b>2'500</b>	<b>4'661.92</b>	<b>3'050.00</b>
	Nettoergebnis		1'000		500		1'611.92
<b>1500</b>	<b>Feuerwehr</b>	<b>4'000</b>	<b>3'000</b>	<b>3'000</b>	<b>2'500</b>	<b>4'661.92</b>	<b>3'050.00</b>
3010.00	Löhne des Verwaltungs- und Betriebspersonals					264.27	
3010.09	Erstattung von Lohn des Verwaltungs- und Betriebspersonals					-10.75	
3040.00	Kinder- und Ausbildungszulagen					5.40	
3050.00	AG-Beiträge AHV, IV, EO, ALV, VK					14.25	
3052.00	AG-Beiträge an Pensionskassen					15.35	
3053.00	AG-Beiträge an Unfall- und Personal-Haftpflichtversicherungen					6.80	
3054.00	AG-Beiträge an Familienausgleichskasse					3.90	
3055.00	AG-Beiträge an Krankentaggeldversicherungen					0.75	
3130.00	Dienstleistungen Dritter	4'000		3'000		4'333.70	
3920.00	Interne Verrechnung von Pacht, Mieten, Benützungskosten					12.60	
3930.00	Interne Verrechnung von Betriebs- und Verwaltungskosten					15.65	
4210.00	Gebühren für Amtshandlungen		3'000		2'500		3'050.00
<b>16</b>	<b>Verteidigung</b>	<b>39'108</b>	<b>18'800</b>	<b>49'187</b>	<b>26'200</b>	<b>50'612.77</b>	<b>34'761.60</b>
	Nettoergebnis		20'308		22'987		15'851.17
<b>161</b>	<b>Militärische Verteidigung</b>	<b>800</b>	<b>800</b>			<b>800.00</b>	<b>800.00</b>
<b>1610</b>	<b>Militärische Verteidigung</b>	<b>800</b>	<b>800</b>			<b>800.00</b>	<b>800.00</b>
<b>1610</b>	<b>Militärische Verteidigung</b>	<b>800</b>	<b>800</b>			<b>800.00</b>	<b>800.00</b>
3636.00	Beiträge an private Organisationen ohne Erwerbszweck	800				800.00	
4612.00	Entschädigungen von Gemeinden und Gemeindezweckverbänden		800				800.00
<b>162</b>	<b>Zivile Verteidigung</b>	<b>38'308</b>	<b>18'000</b>	<b>49'187</b>	<b>26'200</b>	<b>49'812.77</b>	<b>33'961.60</b>
	Nettoergebnis		20'308		22'987		15'851.17
<b>1620</b>	<b>Zivilschutz</b>	<b>38'308</b>	<b>18'000</b>	<b>49'187</b>	<b>26'200</b>	<b>49'812.77</b>	<b>33'961.60</b>
	Nettoergebnis		20'308		22'987		15'851.17



**Erfolgsrechnung**

1.1.2018 - 31.12.2018

Budget /

<b>Erfolgsrechnung</b>		<b>Budget 2018</b>		<b>Budget 2017</b>		<b>Rechnung 2016</b>	
		<b>Aufwand</b>	<b>Ertrag</b>	<b>Aufwand</b>	<b>Ertrag</b>	<b>Aufwand</b>	<b>Ertrag</b>
<b>1620</b>	<b>Zivilschutz</b>	<b>38'308</b>	<b>18'000</b>	<b>49'187</b>	<b>26'200</b>	<b>49'812.77</b>	<b>33'961.60</b>
3010.00	Löhne des Verwaltungs- und Betriebspersonals	1'284		12'787		12'770.27	
3010.09	Erstattung von Lohn des Verwaltungs- und Betriebspersonals					-62.35	
3040.00	Kinder- und Ausbildungszulagen			405		266.85	
3050.00	AG-Beiträge AHV, IV, EO, ALV, VK	82		814		836.75	
3052.00	AG-Beiträge an Pensionskassen	66		506		530.15	
3053.00	AG-Beiträge an Unfall- und Personal-Haftpflichtversicherungen	34		117		134.05	
3054.00	AG-Beiträge an Familienausgleichskasse	23		230		233.70	
3055.00	AG-Beiträge an Krankentaggeldversicherungen	5		49		49.45	
3120.00	Ver- und Entsorgung Liegenschaften VV	2'000		1'200		2'261.60	
3300.40	Planmässige Abschreibungen Hochbauten VV allgemeiner Haushalt	3'165		3'165		3'165.00	
3612.00	Entschädigungen an Gemeinden und Gemeindezweckverbände	15'500		12'100		4'575.20	
3701.00	Durchlaufende Beträge an Kanton und Konkordate	16'000		16'000		23'200.00	
3920.00	Interne Verrechnung von Pacht, Mieten, Benützungskosten	68		783		825.70	
3930.00	Interne Verrechnung von Betriebs- und Verwaltungskosten	81		1'030		1'026.40	
4260.00	Rückerstattungen Dritter				9'000		9'000.00
4631.00	Staatsbeiträge		2'000		1'200		1'761.60
4707.01	an Kanton weiterzuleitende Schutzrauersatzabgaben		16'000		16'000		23'200.00
<b>3</b>	<b>KULTUR, SPORT UND FREIZEIT</b>	<b>69'302</b>		<b>53'886</b>		<b>91'845.84</b>	
	Nettoergebnis		69'302		53'886		91'845.84
<b>31</b>	<b>Kulturerbe</b>	<b>10'000</b>		<b>5'000</b>		<b>48'040.00</b>	
	Nettoergebnis		10'000		5'000		48'040.00
<b>312</b>	<b>Denkmalpflege und Heimatschutz</b>	<b>10'000</b>		<b>5'000</b>		<b>48'040.00</b>	
	Nettoergebnis		10'000		5'000		48'040.00
<b>3120</b>	<b>Denkmalpflege und Heimatschutz</b>	<b>10'000</b>		<b>5'000</b>		<b>48'040.00</b>	
	Nettoergebnis		10'000		5'000		48'040.00
<b>3120</b>	<b>Denkmalpflege und Heimatschutz</b>	<b>10'000</b>		<b>5'000</b>		<b>48'040.00</b>	
3132.00	Honorare externe Berater, Gutachter, Fachexperten etc.	5'000					

**Erfolgsrechnung**

1.1.2018 - 31.12.2018

Budget /

<b>Erfolgsrechnung</b>		<b>Budget 2018</b>		<b>Budget 2017</b>		<b>Rechnung 2016</b>	
		<b>Aufwand</b>	<b>Ertrag</b>	<b>Aufwand</b>	<b>Ertrag</b>	<b>Aufwand</b>	<b>Ertrag</b>
3637.00	Beiträge an private Haushalte	5'000		5'000		48'040.00	
<b>32</b>	<b>Kultur, übrige</b>	<b>28'729</b>		<b>25'512</b>		<b>21'150.43</b>	
	Nettoergebnis		28'729		25'512		21'150.43
<b>329</b>	<b>Kultur, übriges</b>	<b>28'729</b>		<b>25'512</b>		<b>21'150.43</b>	
	Nettoergebnis		28'729		25'512		21'150.43
<b>3290</b>	<b>Kultur, übriges</b>	<b>28'729</b>		<b>25'512</b>		<b>21'150.43</b>	
	Nettoergebnis		28'729		25'512		21'150.43
<b>3290</b>	<b>Kultur, übriges</b>	<b>28'729</b>		<b>25'512</b>		<b>21'150.43</b>	
3010.00	Löhne des Verwaltungs- und Betriebspersonals	5'154		4'865		6'687.80	
3010.09	Erstattung von Lohn des Verwaltungs- und Betriebspersonals					-125.10	
3040.00	Kinder- und Ausbildungszulagen					61.20	
3050.00	AG-Beiträge AHV, IV, EO, ALV, VK	328		310		420.75	
3052.00	AG-Beiträge an Pensionskassen	388		361		481.08	
3053.00	AG-Beiträge an Unfall- und Personal-Haftpflichtversicherungen	73		65		120.05	
3054.00	AG-Beiträge an Familienausgleichskasse	93		88		117.65	
3055.00	AG-Beiträge an Krankentaggeldversicherungen	20		18		25.05	
3130.12	div. Einwohneranlässe	8'000		5'600		1'148.20	
3170.00	Reisekosten und Spesen					23.70	
3636.00	Beiträge an private Organisationen ohne Erwerbszweck	14'100		13'600		11'362.45	
3920.00	Interne Verrechnung von Pacht, Mieten, Benützungskosten	261		261		368.95	
3930.00	Interne Verrechnung von Betriebs- und Verwaltungskosten	312		344		458.65	
<b>33</b>	<b>Medien</b>	<b>23'173</b>		<b>21'274</b>		<b>20'905.41</b>	
	Nettoergebnis		23'173		21'274		20'905.41
<b>332</b>	<b>Massenmedien</b>	<b>23'173</b>		<b>21'274</b>		<b>20'905.41</b>	
	Nettoergebnis		23'173		21'274		20'905.41
<b>3320</b>	<b>Massenmedien</b>	<b>23'173</b>		<b>21'274</b>		<b>20'905.41</b>	
	Nettoergebnis		23'173		21'274		20'905.41

**Erfolgsrechnung**

1.1.2018 - 31.12.2018

Budget /

<b>Erfolgsrechnung</b>		<b>Budget 2018</b>	<b>Budget 2017</b>	<b>Rechnung 2016</b>	
	<b>Aufwand</b>	<b>Ertrag</b>	<b>Aufwand</b>	<b>Ertrag</b>	
<b>3320</b>	<b>Massenmedien</b>	<b>23'173</b>	<b>21'274</b>	<b>20'905.41</b>	
3010.00	Löhne des Verwaltungs- und Betriebspersonals	11'481	9'905	10'000.16	
3040.00	Kinder- und Ausbildungszulagen	540	540	540.00	
3050.00	AG-Beiträge AHV, IV, EO, ALV, VK	731	630	676.15	
3052.00	AG-Beiträge an Pensionskassen	832	720	722.40	
3053.00	AG-Beiträge an Unfall- und Personal-Haftpflichtversicherungen	86	74	79.00	
3054.00	AG-Beiträge an Familienausgleichskasse	207	178	188.80	
3055.00	AG-Beiträge an Krankentaggeldversicherungen	44	38	39.65	
3102.00	Drucksachen, Publikationen	7'250	7'250	6'909.80	
3130.00	Dienstleistungen Dritter		200		
3130.02	Porto	500	500	519.50	
3170.00	Reisekosten und Spesen			11.85	
3920.00	Interne Verrechnung von Pacht, Mieten, Benützungskosten	685	535	543.05	
3930.00	Interne Verrechnung von Betriebs- und Verwaltungskosten	817	703	675.05	
<b>34</b>	<b>Sport und Freizeit</b>	<b>7'400</b>	<b>2'100</b>	<b>1'750.00</b>	
	Nettoergebnis		7'400	2'100	1'750.00
<b>341</b>	<b>Sport</b>	<b>7'400</b>	<b>2'100</b>	<b>1'750.00</b>	
	Nettoergebnis		7'400	2'100	1'750.00
<b>3410</b>	<b>Sport</b>	<b>7'400</b>	<b>2'100</b>	<b>1'750.00</b>	
	Nettoergebnis		7'400	2'100	1'750.00
<b>3410</b>	<b>Sport</b>	<b>7'400</b>	<b>2'100</b>	<b>1'750.00</b>	
3636.00	Beiträge an private Organisationen ohne Erwerbszweck	7'400	2'100	1'750.00	
<b>4</b>	<b>GESUNDHEIT</b>	<b>287'570</b>	<b>308'270</b>	<b>283'934.87</b>	
	Nettoergebnis		287'570	308'270	283'934.87
<b>41</b>	<b>Spitäler, Kranken- und Pflegeheime</b>	<b>161'100</b>	<b>157'500</b>	<b>32'500.00</b>	
	Nettoergebnis		161'100	157'500	32'500.00
<b>412</b>	<b>Kranken-, Alters- und Pflgeheime</b>	<b>161'100</b>	<b>157'500</b>	<b>32'500.00</b>	
	Nettoergebnis		161'100	157'500	32'500.00

**Erfolgsrechnung**

1.1.2018 - 31.12.2018

Budget /

<b>Erfolgsrechnung</b>		<b>Budget 2018</b>	<b>Budget 2017</b>	<b>Rechnung 2016</b>			
		<b>Aufwand</b>	<b>Ertrag</b>	<b>Aufwand</b>	<b>Ertrag</b>	<b>Aufwand</b>	<b>Ertrag</b>
<b>4120</b>	<b>Kranken-, Alters- und Pflegeheime</b>	<b>161'100</b>		<b>157'500</b>		<b>32'500.00</b>	
	Nettoergebnis		161'100		157'500		32'500.00
<b>4120</b>	<b>Kranken-, Alters- und Pflegeheime</b>	<b>161'100</b>		<b>157'500</b>		<b>32'500.00</b>	
3631.00	Beiträge an Kantone und Konkordate	128'600		125'000			
3634.00	Beiträge an öffentliche Unternehmungen	32'500		32'500		32'500.00	
<b>42</b>	<b>Ambulante Krankenpflege</b>	<b>126'070</b>		<b>150'570</b>		<b>251'034.87</b>	
	Nettoergebnis		126'070		150'570		251'034.87
<b>421</b>	<b>Ambulante Krankenpflege</b>	<b>126'070</b>		<b>150'570</b>		<b>251'034.87</b>	
	Nettoergebnis		126'070		150'570		251'034.87
<b>4210</b>	<b>Ambulante Krankenpflege</b>	<b>126'070</b>		<b>150'570</b>		<b>251'034.87</b>	
	Nettoergebnis		126'070		150'570		251'034.87
<b>4210</b>	<b>Ambulante Krankenpflege</b>	<b>126'070</b>		<b>150'570</b>		<b>251'034.87</b>	
3632.00	Beiträge an Gemeinden und Gemeindezweckverbände	11'300		11'300		11'113.05	
3635.02	Beiträge an Langzeitpflege an private Institutionen	2'500				2'213.62	
3636.00	Beiträge an private Organisationen ohne Erwerbszweck	7'270		7'270		8'960.20	
3636.01	Beiträge an private Institutionen	105'000		132'000		113'934.00	
3636.02	Beiträge an Langzeitpflege Spitex					114'814.00	
<b>43</b>	<b>Gesundheitsprävention</b>	<b>400</b>		<b>200</b>		<b>400.00</b>	
	Nettoergebnis		400		200		400.00
<b>434</b>	<b>Lebensmittelkontrolle</b>	<b>400</b>		<b>200</b>		<b>400.00</b>	
	Nettoergebnis		400		200		400.00
<b>4340</b>	<b>Lebensmittelkontrolle</b>	<b>400</b>		<b>200</b>		<b>400.00</b>	
	Nettoergebnis		400		200		400.00
<b>4340</b>	<b>Lebensmittelkontrolle</b>	<b>400</b>		<b>200</b>		<b>400.00</b>	
3612.00	Entschädigungen an Gemeinden und Gemeindezweckverbände	400		200		400.00	
<b>5</b>	<b>SOZIALE SICHERHEIT</b>	<b>1'186'535</b>	<b>540'942</b>	<b>1'296'140</b>	<b>568'495</b>	<b>1'382'986.16</b>	<b>669'970.95</b>

**Erfolgsrechnung**

1.1.2018 - 31.12.2018

Budget /

Erfolgsrechnung		Budget 2018		Budget 2017		Rechnung 2016	
		Aufwand	Ertrag	Aufwand	Ertrag	Aufwand	Ertrag
	Nettoergebnis		645'593		727'645		713'015.21
<b>51</b>	<b>Krankheit und Unfall</b>	<b>233'165</b>	<b>32'500</b>	<b>244'017</b>	<b>51'500</b>	<b>244'420.36</b>	<b>54'815.55</b>
	Nettoergebnis		200'665		192'517		189'604.81
<b>511</b>	<b>Krankenversicherung</b>	<b>21'665</b>		<b>23'017</b>		<b>21'780.46</b>	
	Nettoergebnis		21'665		23'017		21'780.46
<b>5110</b>	<b>Krankenversicherung</b>	<b>21'665</b>		<b>23'017</b>		<b>21'780.46</b>	
	Nettoergebnis		21'665		23'017		21'780.46
<b>5110</b>	<b>Krankenversicherung</b>	<b>21'665</b>		<b>23'017</b>		<b>21'780.46</b>	
3010.00	Löhne des Verwaltungs- und Betriebspersonals	16'445		17'610		16'622.76	
3040.00	Kinder- und Ausbildungszulagen	459		540		371.25	
3050.00	AG-Beiträge AHV, IV, EO, ALV, VK	1'047		1'121		1'117.55	
3052.00	AG-Beiträge an Pensionskassen	710		742		714.60	
3053.00	AG-Beiträge an Unfall- und Personal-Haftpflichtversicherungen	123		132		129.75	
3054.00	AG-Beiträge an Familienausgleichskasse	296		317		312.00	
3055.00	AG-Beiträge an Krankentaggeldversicherungen	62		67		65.55	
3920.00	Interne Verrechnung von Pacht, Mieten, Benützungskosten	1'151		1'075		1'090.90	
3930.00	Interne Verrechnung von Betriebs- und Verwaltungskosten	1'372		1'413		1'356.10	
<b>512</b>	<b>Prämienverbilligungen</b>	<b>211'500</b>	<b>32'500</b>	<b>221'000</b>	<b>51'500</b>	<b>222'639.90</b>	<b>54'815.55</b>
	Nettoergebnis		179'000		169'500		167'824.35
<b>5120</b>	<b>Prämienverbilligungen</b>	<b>211'500</b>	<b>32'500</b>	<b>221'000</b>	<b>51'500</b>	<b>222'639.90</b>	<b>54'815.55</b>
	Nettoergebnis		179'000		169'500		167'824.35
<b>5120</b>	<b>Prämienverbilligungen</b>	<b>211'500</b>	<b>32'500</b>	<b>221'000</b>	<b>51'500</b>	<b>222'639.90</b>	<b>54'815.55</b>
3130.00	Dienstleistungen Dritter					342.90	
3181.00	Tatsächliche Forderungsverluste	2'000		4'000			
3631.10	Prämienverbilligungsbeiträge an Kanton	147'000		147'000		147'558.15	
3631.11	Gemeindeanteil an Verlustscheineinforderungen	20'000		20'000		15'430.50	
3632.00	Beiträge an Gemeinden und Gemeindegewerksverbände					2'644.40	
3634.00	Beiträge an öffentliche Unternehmungen	2'500					
3635.10	Kosten Aufhebung Prämienausstände	5'000		5'000		3'329.95	

**Erfolgsrechnung**

1.1.2018 - 31.12.2018

Budget /

<b>Erfolgsrechnung</b>		<b>Budget 2018</b>		<b>Budget 2017</b>		<b>Rechnung 2016</b>	
		<b>Aufwand</b>	<b>Ertrag</b>	<b>Aufwand</b>	<b>Ertrag</b>	<b>Aufwand</b>	<b>Ertrag</b>
3635.11	Beiträge an Krankenkassen aufgrund von Verlustscheinen	5'000		5'000			
3702.00	Durchlaufende Beiträge an Gemeinden und Gemeindeverbände	30'000		40'000		53'334.00	
4260.21	Rückerstattung säumiger Prämienzahler				9'000		
4631.00	Staatsbeiträge		2'500		2'500		1'481.55
4701.00	Durchlaufende Beiträge vom Kanton		30'000		40'000		53'334.00
<b>53</b>	<b>Alter + Hinterlassene</b>	<b>8'295</b>	<b>3'700</b>	<b>10'123</b>	<b>3'500</b>	<b>9'569.18</b>	<b>3'905.00</b>
	Nettoergebnis		4'595		6'623		5'664.18
<b>531</b>	<b>Alters- + Hinterlassenenversicherung AHV</b>	<b>8'295</b>	<b>3'700</b>	<b>10'123</b>	<b>3'500</b>	<b>9'569.18</b>	<b>3'905.00</b>
	Nettoergebnis		4'595		6'623		5'664.18
<b>5310</b>	<b>Alters- + Hinterlassenenversicherung AHV</b>	<b>8'295</b>	<b>3'700</b>	<b>10'123</b>	<b>3'500</b>	<b>9'569.18</b>	<b>3'905.00</b>
	Nettoergebnis		4'595		6'623		5'664.18
<b>5310</b>	<b>Alters- + Hinterlassenenversicherung AHV</b>	<b>8'295</b>	<b>3'700</b>	<b>10'123</b>	<b>3'500</b>	<b>9'569.18</b>	<b>3'905.00</b>
3010.00	Löhne des Verwaltungs- und Betriebspersonals	6'270		7'732		7'317.23	
3040.00	Kinder- und Ausbildungszulagen	216		270		157.50	
3050.00	AG-Beiträge AHV, IV, EO, ALV, VK	399		492		495.20	
3052.00	AG-Beiträge an Pensionskassen	241		297		286.20	
3053.00	AG-Beiträge an Unfall- und Personal-Haftpflichtversicherungen	47		58		57.95	
3054.00	AG-Beiträge an Familienausgleichskasse	113		139		138.25	
3055.00	AG-Beiträge an Krankentaggeldversicherungen	24		29		29.30	
3920.00	Interne Verrechnung von Pacht, Mieten, Benützungskosten	449		478		484.85	
3930.00	Interne Verrechnung von Betriebs- und Verwaltungskosten	536		628		602.70	
4611.00	Entschädigungen von Kanton		3'700		3'500		3'905.00
<b>54</b>	<b>Familie und Jugend</b>	<b>142'496</b>	<b>47'208</b>	<b>127'209</b>	<b>63'768</b>	<b>136'503.67</b>	<b>59'290.15</b>
	Nettoergebnis		95'288		63'441		77'213.52
<b>543</b>	<b>Alimentenbevorschussung und -inkasso</b>	<b>82'296</b>	<b>47'208</b>	<b>89'759</b>	<b>63'768</b>	<b>87'500.67</b>	<b>59'290.15</b>
	Nettoergebnis		35'088		25'991		28'210.52
<b>5430</b>	<b>Alimentenbevorschussung und -inkasso</b>	<b>82'296</b>	<b>47'208</b>	<b>89'759</b>	<b>63'768</b>	<b>87'500.67</b>	<b>59'290.15</b>
	Nettoergebnis		35'088		25'991		28'210.52

**Erfolgsrechnung**

1.1.2018 - 31.12.2018

Budget /

Erfolgsrechnung		Budget 2018		Budget 2017		Rechnung 2016	
		Aufwand	Ertrag	Aufwand	Ertrag	Aufwand	Ertrag
<b>5430</b>	<b>Alimentenbevorschussung und -inkasso</b>	<b>82'296</b>	<b>47'208</b>	<b>89'759</b>	<b>63'768</b>	<b>87'500.67</b>	<b>59'290.15</b>
3010.00	Löhne des Verwaltungs- und Betriebspersonals			3'564		3'680.32	
3050.00	AG-Beiträge AHV, IV, EO, ALV, VK			227		240.45	
3052.00	AG-Beiträge an Pensionskassen			294		291.00	
3053.00	AG-Beiträge an Unfall- und Personal-Haftpflichtversicherungen			27		28.05	
3054.00	AG-Beiträge an Familienausgleichskasse			64		67.10	
3055.00	AG-Beiträge an Krankentaggeldversicherungen			14		14.30	
3637.00	Beiträge an private Haushalte	49'488		76'128		72'054.90	
3707.00	Durchlaufende Beiträge an private Haushalte	32'808		9'000		10'689.50	
3920.00	Interne Verrechnung von Pacht, Mieten, Benützungskosten			191		193.95	
3930.00	Interne Verrechnung von Betriebs- und Verwaltungskosten			251		241.10	
4637.00	Beiträge von privaten Haushalten		14'400		54'768		48'600.65
4707.00	Durchlaufende Beiträge von privaten Haushalten		32'808		9'000		10'689.50
<b>544</b>	<b>Jugendschutz</b>	<b>8'400</b>		<b>8'400</b>		<b>8'400.00</b>	
	Nettoergebnis		8'400		8'400		8'400.00
<b>5440</b>	<b>Jugendschutz</b>	<b>8'400</b>		<b>8'400</b>		<b>8'400.00</b>	
	Nettoergebnis		8'400		8'400		8'400.00
<b>5440</b>	<b>Jugendschutz</b>	<b>8'400</b>		<b>8'400</b>		<b>8'400.00</b>	
3632.00	Beiträge an Gemeinden und Gemeindezweckverbände	8'000		8'000		8'000.00	
3636.00	Beiträge an private Organisationen ohne Erwerbszweck	400		400		400.00	
<b>545</b>	<b>Leistungen an Familien</b>	<b>51'800</b>		<b>29'050</b>		<b>40'603.00</b>	
	Nettoergebnis		51'800		29'050		40'603.00
<b>5450</b>	<b>Leistungen an Familien</b>	<b>16'800</b>		<b>16'550</b>		<b>16'523.00</b>	
	Nettoergebnis		16'800		16'550		16'523.00
<b>5450</b>	<b>Leistungen an Familien</b>	<b>16'800</b>		<b>16'550</b>		<b>16'523.00</b>	
3632.00	Beiträge an Gemeinden und Gemeindezweckverbände	16'400		16'300		16'263.00	
3637.00	Beiträge an private Haushalte	400		250		260.00	
<b>5451</b>	<b>Kinderkrippen und Kinderhorte</b>	<b>35'000</b>		<b>12'500</b>		<b>24'080.00</b>	

**Erfolgsrechnung**

1.1.2018 - 31.12.2018

Budget /

<b>Erfolgsrechnung</b>		<b>Budget 2018</b>		<b>Budget 2017</b>		<b>Rechnung 2016</b>	
		<b>Aufwand</b>	<b>Ertrag</b>	<b>Aufwand</b>	<b>Ertrag</b>	<b>Aufwand</b>	<b>Ertrag</b>
	Nettoergebnis		35'000		12'500		24'080.00
<b>5451</b>	<b>Kinderkrippen und Kinderhorte</b>	<b>35'000</b>		<b>12'500</b>		<b>24'080.00</b>	
3636.01	Beiträge an private Institutionen	35'000		12'500		24'080.00	
<b>57</b>	<b>Sozialhilfe und Asylwesen</b>	<b>802'579</b>	<b>457'534</b>	<b>914'791</b>	<b>449'727</b>	<b>992'492.95</b>	<b>551'960.25</b>
	Nettoergebnis		345'045		465'064		440'532.70
<b>572</b>	<b>Wirtschaftliche Hilfe</b>	<b>651'974</b>	<b>381'796</b>	<b>753'569</b>	<b>367'602</b>	<b>832'885.58</b>	<b>466'419.85</b>
	Nettoergebnis		270'178		385'967		366'465.73
<b>5720</b>	<b>Gesetzliche wirtschaftliche Hilfe</b>	<b>528'050</b>	<b>257'872</b>	<b>690'485</b>	<b>304'518</b>	<b>772'680.03</b>	<b>410'831.35</b>
	Nettoergebnis		270'178		385'967		361'848.68
<b>5720</b>	<b>Gesetzliche wirtschaftliche Hilfe</b>	<b>528'050</b>	<b>257'872</b>	<b>690'485</b>	<b>304'518</b>	<b>772'680.03</b>	<b>410'831.35</b>
3637.05	Unterstützungen an Ortsbürger			10'236		55'516.55	
3637.10	Beiträge an Thurgauerbürger	308'931		183'665		216'754.00	
3637.20	Unterstützungen an übrige Schweizerbürger	192'983		413'496		454'594.98	
3637.30	Unterstützung an Ausländer	26'136		83'088		45'814.50	
4260.51	Rückvergütungen von Thurgauerbürgern		199'836		144'028		154'418.35
4260.52	Rückvergütungen von übrigen Schweizerbürgern		54'796		134'330		226'899.25
4260.53	Rückvergütungen von Ausländern		3'240		26'160		29'513.75
<b>5721</b>	<b>Freiwillige wirtschaftliche Hilfe</b>	<b>123'924</b>	<b>123'924</b>	<b>63'084</b>	<b>63'084</b>	<b>60'205.55</b>	<b>55'588.50</b>
	Nettoergebnis						4'617.05
<b>5721</b>	<b>Freiwillige wirtschaftliche Hilfe</b>	<b>123'924</b>	<b>123'924</b>	<b>63'084</b>	<b>63'084</b>	<b>60'205.55</b>	<b>55'588.50</b>
3637.20	Unterstützungen an übrige Schweizerbürger	96'588		35'928		43'481.10	
3637.30	Unterstützung an Ausländer	27'336		27'156		16'724.45	
4260.52	Rückvergütungen von übrigen Schweizerbürgern		96'588		35'928		38'384.50
4260.53	Rückvergütungen von Ausländern		27'336		27'156		17'204.00
<b>573</b>	<b>Asylwesen</b>	<b>82'229</b>	<b>75'738</b>	<b>86'246</b>	<b>82'125</b>	<b>91'098.09</b>	<b>85'540.40</b>
	Nettoergebnis		6'491		4'121		5'557.69
<b>5730</b>	<b>Asylwesen</b>	<b>82'229</b>	<b>75'738</b>	<b>86'246</b>	<b>82'125</b>	<b>91'098.09</b>	<b>85'540.40</b>
	Nettoergebnis		6'491		4'121		5'557.69



**Erfolgsrechnung**

1.1.2018 - 31.12.2018

Budget /

Erfolgsrechnung		Budget 2018		Budget 2017		Rechnung 2016	
		Aufwand	Ertrag	Aufwand	Ertrag	Aufwand	Ertrag
<b>5730</b>	<b>Asylwesen</b>	<b>82'229</b>	<b>75'738</b>	<b>86'246</b>	<b>82'125</b>	<b>91'098.09</b>	<b>85'540.40</b>
3010.00	Löhne des Verwaltungs- und Betriebspersonals	9'165		7'893		5'618.46	
3050.00	AG-Beiträge AHV, IV, EO, ALV, VK	583		502		378.95	
3052.00	AG-Beiträge an Pensionskassen	352		151		138.60	
3053.00	AG-Beiträge an Unfall- und Personal-Haftpflichtversicherungen	69		59		36.15	
3054.00	AG-Beiträge an Familienausgleichskasse	165		142		105.70	
3055.00	AG-Beiträge an Krankentaggeldversicherungen	35		30		22.25	
3101.00	Betriebs-, Verbrauchsmaterial und Handelswaren	400					
3111.00	Anschaffung Apparate, Maschinen, Geräte, Fahrzeuge, Werkzeuge			100			
3130.00	Dienstleistungen Dritter	1'000		665		988.15	
3130.01	Telefonkosten	50					
3170.00	Reisekosten und Spesen			800		806.40	
3637.40	Beiträge an Asylsuchende	69'180		75'350		82'459.68	
3920.00	Interne Verrechnung von Pacht, Mieten, Benützungskosten	561		239		242.40	
3930.00	Interne Verrechnung von Betriebs- und Verwaltungskosten	669		314		301.35	
4260.00	Rückerstattungen Dritter						28'615.40
4611.00	Entschädigungen von Kanton		75'738		82'125		56'925.00
<b>579</b>	<b>Fürsorge, übriges</b>	<b>68'376</b>		<b>74'976</b>		<b>68'509.28</b>	
	Nettoergebnis		68'376		74'976		68'509.28
<b>5790</b>	<b>Fürsorge, übriges</b>	<b>68'376</b>		<b>74'976</b>		<b>68'509.28</b>	
	Nettoergebnis		68'376		74'976		68'509.28
<b>5790</b>	<b>Fürsorge, übriges</b>	<b>68'376</b>		<b>74'976</b>		<b>68'509.28</b>	
3000.00	Entschädigungen, Tag- und Sitzungsgelder an Behörden und Kommissionen	1'500		1'000		1'125.00	
3010.00	Löhne des Verwaltungs- und Betriebspersonals	6'612		38'608		41'865.48	
3050.00	AG-Beiträge AHV, IV, EO, ALV, VK	421		2'457		2'587.70	
3052.00	AG-Beiträge an Pensionskassen	559		3'194		3'160.80	
3053.00	AG-Beiträge an Unfall- und Personal-Haftpflichtversicherungen	50		290		300.65	
3054.00	AG-Beiträge an Familienausgleichskasse	119		695		721.50	
3055.00	AG-Beiträge an Krankentaggeldversicherungen	25		147		152.20	

**Erfolgsrechnung**

1.1.2018 - 31.12.2018

Budget /

<b>Erfolgsrechnung</b>		<b>Budget 2018</b>	<b>Budget 2017</b>	<b>Rechnung 2016</b>			
	<b>Aufwand</b>	<b>Ertrag</b>	<b>Aufwand</b>	<b>Ertrag</b>			
3091.00	Personalwerbung		5'000				
3118.00	Anschaffung von immateriellen Anlagen			907.20			
3130.01	Telefonkosten		45	43.15			
3130.03	Kontospesen	100	100	62.60			
3130.05	div. DL Informatik	1'000	1'000	816.50			
3130.06	Mitglieder- und Verbandsbeiträge	1'400	1'400	1'310.00			
3132.00	Honorare externe Berater, Gutachter, Fachexperten etc.		2'000				
3158.00	Unterhalt immaterielle Anlagen	4'000	2'000	1'934.30			
3170.00	Reisekosten und Spesen			87.40			
3612.00	Entschädigungen an Gemeinden und Gemeindezweckverbände	52'000					
3920.00	Interne Verrechnung von Pacht, Mieten, Benützungskosten	269	1'949	1'978.20			
3930.00	Interne Verrechnung von Betriebs- und Verwaltungskosten	321	15'091	11'456.60			
<b>6</b>	<b>VERKEHR UND NACHRICHTENÜBERMITTLUNG</b>	<b>451'097</b>	<b>154'500</b>	<b>421'004</b>	<b>149'000</b>	<b>439'021.79</b>	<b>150'256.00</b>
	Nettoergebnis		296'597		272'004		288'765.79
<b>61</b>	<b>Strassenverkehr</b>	<b>293'097</b>	<b>127'500</b>	<b>256'404</b>	<b>121'000</b>	<b>282'764.79</b>	<b>124'016.00</b>
	Nettoergebnis		165'597		135'404		158'748.79
<b>615</b>	<b>Gemeindestrassen</b>	<b>293'097</b>	<b>127'500</b>	<b>256'404</b>	<b>121'000</b>	<b>282'764.79</b>	<b>124'016.00</b>
	Nettoergebnis		165'597		135'404		158'748.79
<b>6150</b>	<b>Gemeindestrassen</b>	<b>293'097</b>	<b>127'500</b>	<b>256'404</b>	<b>121'000</b>	<b>282'764.79</b>	<b>124'016.00</b>
	Nettoergebnis		165'597		135'404		158'748.79
<b>6150</b>	<b>Gemeindestrassen</b>	<b>293'097</b>	<b>127'500</b>	<b>256'404</b>	<b>121'000</b>	<b>282'764.79</b>	<b>124'016.00</b>
3010.00	Löhne des Verwaltungs- und Betriebspersonals	42'941		40'337		43'637.35	
3010.09	Erstattung von Lohn des Verwaltungs- und Betriebspersonals					-1'055.80	
3040.00	Kinder- und Ausbildungszulagen	216		216		733.95	
3050.00	AG-Beiträge AHV, IV, EO, ALV, VK	2'734		2'567		2'685.60	
3052.00	AG-Beiträge an Pensionskassen	2'626		2'383		2'637.48	
3053.00	AG-Beiträge an Unfall- und Personal-Haftpflichtversicherungen	928		855		1'034.90	
3054.00	AG-Beiträge an Familienausgleichskasse	773		726		749.00	
3055.00	AG-Beiträge an Krankentaggeldversicherungen	163		153		158.25	

**Erfolgsrechnung**

1.1.2018 - 31.12.2018

Budget /

Erfolgsrechnung		Budget 2018		Budget 2017		Rechnung 2016	
		Aufwand	Ertrag	Aufwand	Ertrag	Aufwand	Ertrag
3101.00	Betriebs-, Verbrauchsmaterial und Handelswaren					545.40	
3101.01	Salz, Splitt für den Winterdienst	5'000		6'000		6'979.50	
3101.02	Treibstoffe	4'000		4'000		3'281.10	
3101.03	Signalisationsmaterial	2'000		5'000		4'324.45	
3101.05	Baumaterial					106.50	
3101.07	Material für Hundetoiletten und Robidog	2'000		2'000		3'579.00	
3111.00	Anschaffung Apparate, Maschinen, Geräte, Fahrzeuge, Werkzeuge	3'500		7'000		1'026.35	
3132.00	Honorare externe Berater, Gutachter, Fachexperten etc.	1'000		1'000			
3134.00	Sachversicherungsprämien	4'400		4'500		4'356.65	
3137.00	Steuern und Abgaben	3'600		3'600		3'472.75	
3141.00	Unterhalt Strassen/Verkehrswege	61'000		50'000		76'807.67	
3141.10	Winterdienst	3'000					
3141.20	Strassenreinigung	18'000		18'000		19'243.59	
3141.30	Strassenbeleuchtungen und Strassensignale, Verkehrsspiegel	14'100		16'100		21'909.95	
3141.70	Verkehrsberuhigungsmassnahmen	11'000		6'000		278.55	
3151.00	Unterhalt Apparate, Maschinen, Geräte, Fahrzeuge, Werkzeuge	6'000		5'000		6'567.10	
3170.00	Reisekosten und Spesen					127.40	
3180.00	Wertberichtigungen auf Forderungen					119.45	
3300.10	Planmässige Abschreibungen Strassen / Verkehrswege VV allgemeiner Haushalt	66'819		43'556		41'743.00	
3300.60	Planmässige Abschreibungen Mobilien VV	6'969		6'969		6'969.00	
3612.00	Entschädigungen an Gemeinden und Gemeindezweckverbände	25'000		25'000		25'000.00	
3920.00	Interne Verrechnung von Pacht, Mieten, Benützungskosten	2'430		2'350		2'561.95	
3930.00	Interne Verrechnung von Betriebs- und Verwaltungskosten	2'898		3'091		3'184.70	
4030.00	Strassenverkehrssteuern		110'000		105'000		106'296.00
4033.00	Hundesteuern		17'500		16'000		17'220.00
4260.00	Rückerstattungen Dritter						500.00
<b>62</b>	<b>Öffentlicher Verkehr</b>	<b>158'000</b>	<b>27'000</b>	<b>164'600</b>	<b>28'000</b>	<b>156'257.00</b>	<b>26'240.00</b>
	Nettoergebnis		131'000		136'600		130'017.00
<b>622</b>	<b>Regionalverkehr</b>	<b>130'000</b>		<b>138'000</b>		<b>129'657.00</b>	
	Nettoergebnis		130'000		138'000		129'657.00

**Erfolgsrechnung**

1.1.2018 - 31.12.2018

Budget /

<b>Erfolgsrechnung</b>		<b>Budget 2018</b>	<b>Budget 2017</b>	<b>Rechnung 2016</b>
	<b>Aufwand</b>	<b>Ertrag</b>	<b>Aufwand</b>	<b>Ertrag</b>
<b>6220</b>	<b>Regionalverkehr</b>	<b>130'000</b>	<b>138'000</b>	<b>129'657.00</b>
	Nettoergebnis			
		130'000	138'000	129'657.00
<b>6220</b>	<b>Regionalverkehr</b>	<b>130'000</b>	<b>138'000</b>	<b>129'657.00</b>
3144.00	Unterhalt Hochbauten, Gebäude		10'000	
3631.00	Beiträge an Kantone und Konkordate	130'000	128'000	129'657.00
<b>629</b>	<b>Öffentlicher Verkehr, übriges</b>	<b>28'000</b>	<b>26'600</b>	<b>26'240.00</b>
	Nettoergebnis			
		1'000	1'400	360.00
<b>6290</b>	<b>Öffentlicher Verkehr, übriges</b>	<b>28'000</b>	<b>26'600</b>	<b>26'240.00</b>
	Nettoergebnis			
		1'000	1'400	360.00
<b>6290</b>	<b>Öffentlicher Verkehr, übriges</b>	<b>28'000</b>	<b>26'600</b>	<b>26'240.00</b>
3199.00	Übriger Betriebsaufwand	28'000	26'600	26'600.00
4250.00	Verkäufe			
		27'000		26'240.00
<b>7</b>	<b>UMWELTSCHUTZ UND RAUMORDNUNG</b>	<b>875'979</b>	<b>854'527</b>	<b>802'608.27</b>
	Nettoergebnis			
		190'195		159'619
<b>71</b>	<b>Wasserversorgung</b>	<b>283'749</b>	<b>284'326</b>	<b>256'245.94</b>
	Nettoergebnis			
		11'786		14'326
<b>710</b>	<b>Wasserversorgung</b>	<b>283'749</b>	<b>284'326</b>	<b>256'245.94</b>
	Nettoergebnis			
		11'786		14'326
<b>7100</b>	<b>Wasserversorgung</b>	<b>11'786</b>	<b>14'326</b>	<b>11'530.70</b>
	Nettoergebnis			
		11'786		14'326
<b>7100</b>	<b>Wasserversorgung</b>	<b>11'786</b>	<b>14'326</b>	<b>11'530.70</b>
3010.00	Löhne des Verwaltungs- und Betriebspersonals	7'395	6'983	3'241.64
3010.09	Erstattung von Lohn des Verwaltungs- und Betriebspersonals			-111.50
3040.00	Kinder- und Ausbildungszulagen			54.90
3050.00	AG-Beiträge AHV, IV, EO, ALV, VK	471	444	196.70
3052.00	AG-Beiträge an Pensionskassen	485	447	208.06

**Erfolgsrechnung**

1.1.2018 - 31.12.2018

Budget /

Erfolgsrechnung		Budget 2018		Budget 2017		Rechnung 2016	
		Aufwand	Ertrag	Aufwand	Ertrag	Aufwand	Ertrag
3053.00	AG-Beiträge an Unfall- und Personal-Haftpflichtversicherungen	194		179		93.05	
3054.00	AG-Beiträge an Familienausgleichskasse	133		126		54.75	
3055.00	AG-Beiträge an Krankentaggeldversicherungen	28		27		11.50	
3101.00	Betriebs-, Verbrauchsmaterial und Handelswaren					15.40	
3143.00	Unterhalt Tiefbauten	2'000		5'000		7'078.90	
3920.00	Interne Verrechnung von Pacht, Mieten, Benützungskosten	493		484		306.40	
3930.00	Interne Verrechnung von Betriebs- und Verwaltungskosten	587		636		380.90	
<b>7101</b>	<b>Wasserwerk [Gemeindebetrieb]</b>	<b>271'963</b>	<b>271'963</b>	<b>270'000</b>	<b>270'000</b>	<b>244'715.24</b>	<b>244'715.24</b>
<b>7101</b>	<b>Wasserwerk [Gemeindebetrieb]</b>	<b>271'963</b>	<b>271'963</b>	<b>270'000</b>	<b>270'000</b>	<b>244'715.24</b>	<b>244'715.24</b>
3010.00	Löhne des Verwaltungs- und Betriebspersonals	26'968		25'216		23'717.42	
3010.09	Erstattung von Lohn des Verwaltungs- und Betriebspersonals					-485.60	
3040.00	Kinder- und Ausbildungszulagen	27		27		265.05	
3050.00	AG-Beiträge AHV, IV, EO, ALV, VK	1'717		1'605		1'459.90	
3052.00	AG-Beiträge an Pensionskassen	1'734		1'615		1'523.14	
3053.00	AG-Beiträge an Unfall- und Personal-Haftpflichtversicherungen	488		449		448.25	
3054.00	AG-Beiträge an Familienausgleichskasse	485		454		407.05	
3055.00	AG-Beiträge an Krankentaggeldversicherungen	102		96		86.25	
3090.00	Aus- und Weiterbildung des Personals	500		1'600		370.00	
3101.00	Betriebs-, Verbrauchsmaterial und Handelswaren	200				136.48	
3111.02	Anschaffung Wasserzähler	22'400		10'000		371.25	
3111.20	Anschaffung Maschinen und Geräte			1'000			
3120.05	Energie Pumpanlagen	12'000		12'000		10'437.85	
3130.01	Telefonkosten	100				150.00	
3130.05	div. DL Informatik					50.00	
3130.06	Mitglieder- und Verbandsbeiträge	672		672		671.99	
3130.50	Messdienstleistungen	1'000		1'000			
3131.00	Planung und Projektierung Dritter	12'500		25'137			
3131.07	Nachführung Grundbuch- und Vermessungswerk	4'700		4'700		4'174.30	
3132.00	Honorare externe Berater, Gutachter, Fachexperten etc.	3'000		3'000		2'766.47	
3143.01	Unterhalt Reservoire, Pumpstationen, Quelfassungen	1'500		2'500		3'348.42	
3143.02	Unterhalt Hydranten	3'500		14'000		978.01	
3143.03	Unterhalt Leitungsnetz	29'000		33'000		45'638.31	

**Erfolgsrechnung**

1.1.2018 - 31.12.2018

Budget /

<b>Erfolgsrechnung</b>		<b>Budget 2018</b>	<b>Budget 2017</b>	<b>Rechnung 2016</b>
	<b>Aufwand</b>	<b>Ertrag</b>	<b>Aufwand</b>	<b>Ertrag</b>
3151.00	Unterhalt Apparate, Maschinen, Geräte, Fahrzeuge, Werkzeuge	9'300	6'000	160.51
3170.00	Reisekosten und Spesen			170.70
3180.00	Wertberichtigungen auf Forderungen			-1'446.10
3192.00	Abgeltung von Rechten			449.60
3199.00	Übriger Betriebsaufwand			-1.32
3300.31	Planmässige Abschreibungen übrige Tiefbauten VV Eigenwirtschaftsbetriebe	72'200	54'738	53'397.00
3300.41	Planmässige Abschreibungen Hochbauten VV Eigenwirtschaftsbetriebe	7'051	7'051	7'051.00
3300.61	Planmässige Abschreibungen Mobilien VV Eigenwirtschaftsbetriebe		12'250	
3510.00	Einlage in Spezialfinanzierung des EK	46'225	38'271	78'004.16
3920.00	Interne Verrechnung von Pacht, Mieten, Benützungskosten	1'623	1'473	1'450.65
3930.00	Interne Verrechnung von Betriebs- und Verwaltungskosten	6'141	6'114	4'802.50
3940.00	Interne Verrechnung von kalk. Zinsen und Finanzaufwand	6'830	6'032	4'162.00
4240.00	Benützungsgebühren und Dienstleistungen		240'000	244'715.24
4660.51	Planmässige Auflösung passivierter Investitionsbeiträge von privaten Unternehmungen		20'206	
4660.71	Planmässige Auflösung passivierter Investitionsbeiträge von privaten Haushalten		11'757	
<b>72</b>	<b>Abwasserbeseitigung</b>	<b>314'391</b>	<b>314'391</b>	<b>326'421.67</b>
<b>720</b>	<b>Abwasserbeseitigung</b>	<b>314'391</b>	<b>314'391</b>	<b>326'421.67</b>
<b>7201</b>	<b>Abwasserbeseitigung [Gemeindebetrieb]</b>	<b>314'391</b>	<b>314'391</b>	<b>326'421.67</b>
<b>7201</b>	<b>Abwasserbeseitigung [Gemeindebetrieb]</b>	<b>314'391</b>	<b>314'391</b>	<b>326'421.67</b>
3010.00	Löhne des Verwaltungs- und Betriebspersonals	15'683	14'230	12'414.54
3010.09	Erstattung von Lohn des Verwaltungs- und Betriebspersonals			-179.20
3040.00	Kinder- und Ausbildungszulagen	27	27	114.75
3050.00	AG-Beiträge AHV, IV, EO, ALV, VK	998	906	794.50
3052.00	AG-Beiträge an Pensionskassen	944	847	777.44
3053.00	AG-Beiträge an Unfall- und Personal-Haftpflichtversicherungen	254	226	205.25

**Erfolgsrechnung**

1.1.2018 - 31.12.2018

Budget /

Erfolgsrechnung		Budget 2018		Budget 2017		Rechnung 2016	
		Aufwand	Ertrag	Aufwand	Ertrag	Aufwand	Ertrag
3054.00	AG-Beiträge an Familienausgleichskasse	282		256		221.75	
3055.00	AG-Beiträge an Krankentaggeldversicherungen	60		54		46.55	
3120.05	Energie Pumpanlagen	700		700		674.15	
3131.07	Nachführung Grundbuch- und Vermessungswerk	8'700		6'700		9'020.15	
3143.00	Unterhalt Tiefbauten	37'000		40'000		79'005.70	
3143.03	Unterhalt Leitungsnetz					2'620.00	
3170.00	Reisekosten und Spesen					23.70	
3180.00	Wertberichtigungen auf Forderungen					-2'186.40	
3199.00	Übriger Betriebsaufwand					-0.05	
3300.20	Planmässige Abschreibungen Wasserbau VV allgemeiner Haushalt			5'429		5'410.00	
3300.31	Planmässige Abschreibungen übrige Tiefbauten VV Eigenwirtschaftsbetriebe	5'516		-9'273		-8'205.00	
3510.00	Einlage in Spezialfinanzierung des EK	51'644		70'318		53'793.74	
3612.00	Entschädigungen an Gemeinden und Gemeindezweckverbände	186'200		186'200		166'875.25	
3920.00	Interne Verrechnung von Pacht, Mieten, Benützungskosten	993		907		889.70	
3930.00	Interne Verrechnung von Betriebs- und Verwaltungskosten	5'390		5'368		4'105.15	
3940.00	Interne Verrechnung von kalk. Zinsen und Finanzaufwand			366			
4240.00	Benützungsgebühren und Dienstleistungen		270'620		320'000		323'300.67
4660.51	Planmässige Auflösung passivierter Investitionsbeiträge von privaten Unternehmungen		24'063				
4660.71	Planmässige Auflösung passivierter Investitionsbeiträge von privaten Haushalten		15'208				
4940.00	Interne Verrechnung von kalk. Zinsen und Finanzaufwand		4'500		3'260		3'121.00
<b>73</b>	<b>Abfallwirtschaft</b>	<b>94'278</b>	<b>94'180</b>	<b>96'698</b>	<b>96'398</b>	<b>89'443.50</b>	<b>89'362.50</b>
	Nettoergebnis		98		300		81.00
<b>730</b>	<b>Abfallwirtschaft</b>	<b>94'278</b>	<b>94'180</b>	<b>96'698</b>	<b>96'398</b>	<b>89'443.50</b>	<b>89'362.50</b>
	Nettoergebnis		98		300		81.00
<b>7300</b>	<b>Abfallwirtschaft</b>	<b>100</b>		<b>300</b>		<b>81.00</b>	
	Nettoergebnis		100		300		81.00
<b>7300</b>	<b>Abfallwirtschaft</b>	<b>100</b>		<b>300</b>		<b>81.00</b>	
3130.00	Dienstleistungen Dritter	100		300		81.00	

**Erfolgsrechnung**

1.1.2018 - 31.12.2018

Budget /

<b>Erfolgsrechnung</b>		<b>Budget 2018</b>	<b>Budget 2017</b>	<b>Rechnung 2016</b>			
	<b>Aufwand</b>	<b>Ertrag</b>	<b>Aufwand</b>	<b>Ertrag</b>			
<b>7301</b>	<b>Abfallwirtschaft [Gemeindebetrieb]</b>	<b>94'178</b>	<b>94'180</b>	<b>96'398</b>	<b>96'398</b>	<b>89'362.50</b>	<b>89'362.50</b>
	Nettoergebnis	2					
<b>7301</b>	<b>Abfallwirtschaft [Gemeindebetrieb]</b>	<b>94'178</b>	<b>94'180</b>	<b>96'398</b>	<b>96'398</b>	<b>89'362.50</b>	<b>89'362.50</b>
3010.00	Löhne des Verwaltungs- und Betriebspersonals	22'737		23'805		16'408.17	
3010.09	Erstattung von Lohn des Verwaltungs- und Betriebspersonals					-316.70	
3040.00	Kinder- und Ausbildungszulagen					155.25	
3050.00	AG-Beiträge AHV, IV, EO, ALV, VK	1'447		1'515		609.20	
3052.00	AG-Beiträge an Pensionskassen	820		732		608.91	
3053.00	AG-Beiträge an Unfall- und Personal-Haftpflichtversicherungen	596		610		429.95	
3054.00	AG-Beiträge an Familienausgleichskasse	409		428		170.05	
3055.00	AG-Beiträge an Krankentaggeldversicherungen	86		90		60.15	
3111.00	Anschaffung Apparate, Maschinen, Geräte, Fahrzeuge, Werkzeuge			1'000		243.10	
3130.02	Porto					118.35	
3130.30	Grüngutabfuhr	46'000		48'000		43'738.10	
3130.31	div. Entsorgungs- und Recyclingkosten	20'000		18'000		21'140.42	
3510.00	Einlage in Spezialfinanzierung des EK					4'227.00	
3920.00	Interne Verrechnung von Pacht, Mieten, Benützungskosten	863		889		789.35	
3930.00	Interne Verrechnung von Betriebs- und Verwaltungskosten	1'030		1'169		981.20	
3940.00	Interne Verrechnung von kalk. Zinsen und Finanzaufwand	190		160			
4240.00	Benützungsgebühren und Dienstleistungen		60'000		60'000		60'422.50
4240.11	Kehrichtgebühren		7'000		8'000		6'849.00
4240.14	Häckselgebühren						135.00
4270.00	Bussen		500		500		110.00
4510.00	Entnahmen aus Spezialfinanzierungen des EK		4'680		5'898		
4612.00	Entschädigungen von Gemeinden und Gemeindezweckverbänden		22'000		22'000		21'684.00
4940.00	Interne Verrechnung von kalk. Zinsen und Finanzaufwand						162.00
<b>74</b>	<b>Verbauungen</b>	<b>25'946</b>	<b>1'250</b>	<b>24'266</b>	<b>1'250</b>	<b>20'273.32</b>	<b>2'294.75</b>
	Nettoergebnis		24'696		23'016		17'978.57
<b>741</b>	<b>Gewässerverbauungen</b>	<b>25'946</b>	<b>1'250</b>	<b>24'266</b>	<b>1'250</b>	<b>20'273.32</b>	<b>2'294.75</b>



**Erfolgsrechnung**

1.1.2018 - 31.12.2018

Budget /

<b>Erfolgsrechnung</b>		<b>Budget 2018</b>		<b>Budget 2017</b>		<b>Rechnung 2016</b>	
	<b>Aufwand</b>	<b>Ertrag</b>	<b>Aufwand</b>	<b>Ertrag</b>	<b>Aufwand</b>	<b>Ertrag</b>	
	Nettoergebnis		24'696		23'016		17'978.57
<b>7410</b>	<b>Gewässerverbauungen</b>	<b>25'946</b>	<b>1'250</b>	<b>24'266</b>	<b>1'250</b>	<b>20'273.32</b>	<b>2'294.75</b>
	Nettoergebnis		24'696		23'016		17'978.57
<b>7410</b>	<b>Gewässerverbauungen</b>	<b>25'946</b>	<b>1'250</b>	<b>24'266</b>	<b>1'250</b>	<b>20'273.32</b>	<b>2'294.75</b>
3010.00	Löhne des Verwaltungs- und Betriebspersonals	13'418		12'060		10'852.08	
3010.09	Erstattung von Lohn des Verwaltungs- und Betriebspersonals					-270.05	
3040.00	Kinder- und Ausbildungszulagen					132.30	
3050.00	AG-Beiträge AHV, IV, EO, ALV, VK	854		768		669.70	
3052.00	AG-Beiträge an Pensionskassen	875		761		748.09	
3053.00	AG-Beiträge an Unfall- und Personal-Haftpflichtversicherungen	290		250		239.20	
3054.00	AG-Beiträge an Familienausgleichskasse	242		217		187.10	
3055.00	AG-Beiträge an Krankentaggeldversicherungen	51		46		39.80	
3142.00	Unterhalt Wasserbau	7'000		7'000		6'014.60	
3151.00	Unterhalt Apparate, Maschinen, Geräte, Fahrzeuge, Werkzeuge	500		500			
3170.00	Reisekosten und Spesen					23.70	
3300.20	Planmässige Abschreibungen Wasserbau VV allgemeiner Haushalt	1'000		1'000			
3920.00	Interne Verrechnung von Pacht, Mieten, Benützungskosten	783		719		729.70	
3930.00	Interne Verrechnung von Betriebs- und Verwaltungskosten	933		945		907.10	
4611.00	Entschädigungen von Kanton		1'250		1'250		
4612.00	Entschädigungen von Gemeinden und Gemeindezweckverbänden						2'294.75
<b>75</b>	<b>Arten- und Landschaftsschutz</b>	<b>20'922</b>		<b>17'094</b>		<b>18'110.86</b>	
	Nettoergebnis		20'922		17'094		18'110.86
<b>750</b>	<b>Arten- und Landschaftsschutz</b>	<b>20'922</b>		<b>17'094</b>		<b>18'110.86</b>	
	Nettoergebnis		20'922		17'094		18'110.86
<b>7500</b>	<b>Arten- und Landschaftsschutz</b>	<b>20'922</b>		<b>17'094</b>		<b>18'110.86</b>	
	Nettoergebnis		20'922		17'094		18'110.86

**Erfolgsrechnung**

1.1.2018 - 31.12.2018

Budget /

<b>Erfolgsrechnung</b>		<b>Budget 2018</b>		<b>Budget 2017</b>		<b>Rechnung 2016</b>
		<b>Aufwand</b>	<b>Ertrag</b>	<b>Aufwand</b>	<b>Ertrag</b>	<b>Aufwand</b> <b>Ertrag</b>
<b>7500</b>	<b>Arten- und Landschaftsschutz</b>	<b>20'922</b>		<b>17'094</b>		<b>18'110.86</b>
3010.00	Löhne des Verwaltungs- und Betriebspersonals	13'716		10'715		9'413.24
3010.09	Erstattung von Lohn des Verwaltungs- und Betriebspersonals					-259.70
3040.00	Kinder- und Ausbildungszulagen					127.35
3050.00	AG-Beiträge AHV, IV, EO, ALV, VK	873		682		555.20
3052.00	AG-Beiträge an Pensionskassen	830		659		525.52
3053.00	AG-Beiträge an Unfall- und Personal-Haftpflichtversicherungen	360		274		267.40
3054.00	AG-Beiträge an Familienausgleichskasse	247		193		154.75
3055.00	AG-Beiträge an Krankentaggeldversicherungen	52		41		33.75
3120.00	Ver- und Entsorgung Liegenschaften VV	900		900		834.50
3140.00	Unterhalt an Grundstücken	2'000		2'000		4'221.20
3636.00	Beiträge an private Organisationen ohne Erwerbszweck					1'000.00
3920.00	Interne Verrechnung von Pacht, Mieten, Benützungskosten	887		704		551.75
3930.00	Interne Verrechnung von Betriebs- und Verwaltungskosten	1'057		926		685.90
<b>76</b>	<b>Bekämpfung von Umweltverschmutzung</b>	<b>37'000</b>		<b>30'340</b>		
	Nettoergebnis		37'000		30'340	
<b>769</b>	<b>Übrige Bekämpfung von Umweltverschmutzung</b>	<b>37'000</b>		<b>30'340</b>		
	Nettoergebnis		37'000		30'340	
<b>7690</b>	<b>Übrige Bekämpfung von Umweltverschmutzung</b>	<b>37'000</b>		<b>30'340</b>		
	Nettoergebnis		37'000		30'340	
<b>7690</b>	<b>Übrige Bekämpfung von Umweltverschmutzung</b>	<b>37'000</b>		<b>30'340</b>		
3132.00	Honorare externe Berater, Gutachter, Fachexperten etc.	37'000		30'340		
<b>77</b>	<b>Übriger Umweltschutz</b>	<b>43'276</b>	<b>4'000</b>	<b>45'205</b>	<b>4'000</b>	<b>53'051.97</b>
	Nettoergebnis		39'276		41'205	49'733.92
<b>771</b>	<b>Friedhof und Bestattung</b>	<b>43'276</b>	<b>4'000</b>	<b>45'205</b>	<b>4'000</b>	<b>53'051.97</b>
	Nettoergebnis		39'276		41'205	49'733.92
<b>7710</b>	<b>Friedhof und Bestattung</b>	<b>43'276</b>	<b>4'000</b>	<b>45'205</b>	<b>4'000</b>	<b>53'051.97</b>
	Nettoergebnis		39'276		41'205	49'733.92

**Erfolgsrechnung**

1.1.2018 - 31.12.2018

Budget /

<b>Erfolgsrechnung</b>		<b>Budget 2018</b>	<b>Budget 2017</b>	<b>Rechnung 2016</b>			
	<b>Aufwand</b>	<b>Ertrag</b>	<b>Aufwand</b>	<b>Ertrag</b>			
<b>7710</b>	<b>Friedhof und Bestattung</b>	<b>43'276</b>	<b>4'000</b>	<b>45'205</b>	<b>4'000</b>	<b>53'051.97</b>	<b>3'318.05</b>
3000.00	Entschädigungen, Tag- und Sitzungsgelder an Behörden und Kommissionen	1'250		2'450		1'892.55	
3010.00	Löhne des Verwaltungs- und Betriebspersonals	14'981		13'894		13'560.03	
3010.09	Erstattung von Lohn des Verwaltungs- und Betriebspersonals					-1'268.80	
3040.00	Kinder- und Ausbildungszulagen	108		135		155.70	
3050.00	AG-Beiträge AHV, IV, EO, ALV, VK	954		884		811.15	
3052.00	AG-Beiträge an Pensionskassen	424		422		408.54	
3053.00	AG-Beiträge an Unfall- und Personal-Haftpflichtversicherungen	296		286		295.10	
3054.00	AG-Beiträge an Familienausgleichskasse	270		250		225.80	
3055.00	AG-Beiträge an Krankentaggeldversicherungen	57		53		56.45	
3091.00	Personalwerbung					158.65	
3099.00	Übriger Personalaufwand					154.40	
3102.00	Drucksachen, Publikationen					173.50	
3111.00	Anschaffung Apparate, Maschinen, Geräte, Fahrzeuge, Werkzeuge					1'388.80	
3120.00	Ver- und Entsorgung Liegenschaften VV	500		500		380.50	
3130.00	Dienstleistungen Dritter	500		1'900			
3143.00	Unterhalt Tiefbauten	1'450		1'935		3'384.15	
3151.00	Unterhalt Apparate, Maschinen, Geräte, Fahrzeuge, Werkzeuge	1'200		1'200		1'553.50	
3170.00	Reisekosten und Spesen	100				99.40	
3637.00	Beiträge an private Haushalte	20'000		20'000		28'347.95	
3920.00	Interne Verrechnung von Pacht, Mieten, Benützungskosten	541		560		568.25	
3930.00	Interne Verrechnung von Betriebs- und Verwaltungskosten	645		736		706.35	
4260.00	Rückerstattungen Dritter		4'000		4'000		3'318.05
<b>79</b>	<b>Raumordnung</b>	<b>56'417</b>		<b>33'338</b>		<b>39'061.01</b>	
	Nettoergebnis		56'417		33'338		39'061.01
<b>790</b>	<b>Raumordnung</b>	<b>56'417</b>		<b>33'338</b>		<b>39'061.01</b>	
	Nettoergebnis		56'417		33'338		39'061.01
<b>7900</b>	<b>Raumordnung</b>	<b>56'417</b>		<b>33'338</b>		<b>39'061.01</b>	

**Erfolgsrechnung**

1.1.2018 - 31.12.2018

Budget /

Erfolgsrechnung		Budget 2018		Budget 2017		Rechnung 2016	
		Aufwand	Ertrag	Aufwand	Ertrag	Aufwand	Ertrag
Nettoergebnis			56'417		33'338		39'061.01
<b>7900</b>	<b>Raumordnung</b>	<b>56'417</b>		<b>33'338</b>		<b>39'061.01</b>	
3010.00	Löhne des Verwaltungs- und Betriebspersonals	3'572		3'533		4'045.51	
3010.09	Erstattung von Lohn des Verwaltungs- und Betriebspersonals					-12.80	
3040.00	Kinder- und Ausbildungszulagen					6.30	
3050.00	AG-Beiträge AHV, IV, EO, ALV, VK	228		225		265.75	
3052.00	AG-Beiträge an Pensionskassen	298		294		312.45	
3053.00	AG-Beiträge an Unfall- und Personal-Haftpflichtversicherungen	32		31		49.55	
3054.00	AG-Beiträge an Familienausgleichskasse	64		64		74.30	
3055.00	AG-Beiträge an Krankentaggeldversicherungen	14		13		16.00	
3131.00	Planung und Projektierung Dritter	25'000		2'000		19'638.30	
3131.07	Nachführung Grundbuch- und Vermessungswerk	5'500		5'500		4'969.20	
3170.00	Reisekosten und Spesen					23.70	
3320.90	Planmässige Abschreibungen übrige immaterielle Anlagen allgemeiner Haushalt	21'376		21'378		9'378.00	
3920.00	Interne Verrechnung von Pacht, Mieten, Benützungskosten	152		129		131.40	
3930.00	Interne Verrechnung von Betriebs- und Verwaltungskosten	181		170		163.35	
<b>8</b>	<b>VOLKSWIRTSCHAFT</b>	<b>1'585'840</b>	<b>1'644'687</b>	<b>1'473'940</b>	<b>1'533'088</b>	<b>1'760'291.37</b>	<b>1'821'707.70</b>
	Nettoergebnis	58'847		59'148		61'416.33	
<b>81</b>	<b>Landwirtschaft</b>	<b>100'353</b>	<b>85'710</b>	<b>100'339</b>	<b>85'700</b>	<b>108'390.70</b>	<b>92'871.25</b>
	Nettoergebnis		14'643		14'639		15'519.45
<b>812</b>	<b>Strukturverbesserungen</b>	<b>85'710</b>	<b>85'710</b>	<b>85'700</b>	<b>85'700</b>	<b>92'413.65</b>	<b>92'413.65</b>
<b>8120</b>	<b>Strukturverbesserungen</b>	<b>85'710</b>	<b>85'710</b>	<b>85'700</b>	<b>85'700</b>	<b>92'413.65</b>	<b>92'413.65</b>
<b>8120</b>	<b>Strukturverbesserungen</b>	<b>85'710</b>	<b>85'710</b>	<b>85'700</b>	<b>85'700</b>	<b>92'413.65</b>	<b>92'413.65</b>
3000.00	Entschädigungen, Tag- und Sitzungsgelder an Behörden und Kommissionen	2'000		2'000		2'150.00	
3010.00	Löhne des Verwaltungs- und Betriebspersonals					1'207.55	
3053.00	AG-Beiträge an Unfall- und Personal-Haftpflichtversicherungen					26.75	

**Erfolgsrechnung**

1.1.2018 - 31.12.2018

Budget /

<b>Erfolgsrechnung</b>		<b>Budget 2018</b>	<b>Budget 2017</b>	<b>Rechnung 2016</b>
	<b>Aufwand</b>	<b>Ertrag</b>	<b>Aufwand</b>	<b>Ertrag</b>
3055.00	AG-Beiträge an Krankentaggeldversicherungen			4.95
3099.00	Übriger Personalaufwand		1'000	
3101.00	Betriebs-, Verbrauchsmaterial und Handelswaren			54.00
3130.00	Dienstleistungen Dritter	83'710	82'500	86'565.48
3170.00	Reisekosten und Spesen			1'505.00
3510.00	Einlage in Spezialfinanzierung des EK		200	745.42
3636.00	Beiträge an private Organisationen ohne Erwerbszweck			154.50
4260.00	Rückerstattungen Dritter		10'000	17'728.55
4632.00	Beiträge von Gemeinden und Gemeindezweckverbänden		25'000	25'000.00
4637.00	Beiträge von privaten Haushalten		50'000	48'984.10
4940.00	Interne Verrechnung von kalk. Zinsen und Finanzaufwand		710	701.00
<b>814</b>	<b>Produktionsverbesserungen Pflanzen</b>	<b>14'643</b>	<b>14'639</b>	<b>15'977.05</b>
	Nettoergebnis		14'643	15'519.45
<b>8140</b>	<b>Produktionsverbesserungen Pflanzen</b>	<b>14'643</b>	<b>14'639</b>	<b>15'977.05</b>
	Nettoergebnis		14'643	15'519.45
<b>8140</b>	<b>Produktionsverbesserungen Pflanzen</b>	<b>14'643</b>	<b>14'639</b>	<b>15'977.05</b>
3010.00	Löhne des Verwaltungs- und Betriebspersonals	8'000	8'000	8'379.75
3050.00	AG-Beiträge AHV, IV, EO, ALV, VK	509	509	535.50
3053.00	AG-Beiträge an Unfall- und Personal-Haftpflichtversicherungen	210	205	252.40
3054.00	AG-Beiträge an Familienausgleichskasse	144	144	149.30
3055.00	AG-Beiträge an Krankentaggeldversicherungen	30	30	31.50
3130.00	Dienstleistungen Dritter	300	300	337.60
3170.00	Reisekosten und Spesen			870.00
3631.00	Beiträge an Kantone und Konkordate	5'450	5'450	5'421.00
4611.00	Entschädigungen von Kanton			457.60
<b>82</b>	<b>Forstwirtschaft</b>	<b>6'400</b>	<b>6'400</b>	<b>6'576.05</b>
	Nettoergebnis		6'400	6'576.05
<b>820</b>	<b>Forstwirtschaft</b>	<b>6'400</b>	<b>6'400</b>	<b>6'576.05</b>
	Nettoergebnis		6'400	6'576.05
<b>8200</b>	<b>Forstwirtschaft</b>	<b>6'400</b>	<b>6'400</b>	<b>6'576.05</b>

**Erfolgsrechnung**

1.1.2018 - 31.12.2018

Budget /

Erfolgsrechnung		Budget 2018		Budget 2017		Rechnung 2016	
		Aufwand	Ertrag	Aufwand	Ertrag	Aufwand	Ertrag
	Nettoergebnis		6'400		6'400		6'576.05
<b>8200</b>	<b>Forstwirtschaft</b>	<b>6'400</b>		<b>6'400</b>		<b>6'576.05</b>	
3130.00	Dienstleistungen Dritter					202.65	
3636.00	Beiträge an private Organisationen ohne Erwerbszweck	6'400		6'400		6'373.40	
<b>83</b>	<b>Jagd und Fischerei</b>	<b>12'960</b>	<b>16'290</b>	<b>12'930</b>	<b>16'290</b>	<b>12'933.41</b>	<b>16'291.10</b>
	Nettoergebnis	3'330		3'360		3'357.69	
<b>830</b>	<b>Jagd und Fischerei</b>	<b>12'960</b>	<b>16'290</b>	<b>12'930</b>	<b>16'290</b>	<b>12'933.41</b>	<b>16'291.10</b>
	Nettoergebnis	3'330		3'360		3'357.69	
<b>8300</b>	<b>Jagd und Fischerei</b>	<b>12'960</b>	<b>16'290</b>	<b>12'930</b>	<b>16'290</b>	<b>12'933.41</b>	<b>16'291.10</b>
	Nettoergebnis	3'330		3'360		3'357.69	
<b>8300</b>	<b>Jagd und Fischerei</b>	<b>12'960</b>	<b>16'290</b>	<b>12'930</b>	<b>16'290</b>	<b>12'933.41</b>	<b>16'291.10</b>
3601.00	Ertragsanteile an Kantone und Konkordate	8'490		8'490		8'486.35	
3602.00	Ertragsanteile an Gemeinden	870		840		871.06	
3632.00	Beiträge an Gemeinden und Gemeindezweckverbände	3'600		3'600		3'576.00	
4100.01	Jagdgesellschaft und angrenzende Gemeinden		14'290		14'290		14'291.10
4100.02	Pächter und angrenzende Gemeinden		2'000		2'000		2'000.00
<b>86</b>	<b>Banken und Versicherungen</b>		<b>45'000</b>		<b>45'000</b>		<b>46'770.00</b>
	Nettoergebnis	45'000		45'000		46'770.00	
<b>860</b>	<b>Banken und Versicherungen</b>		<b>45'000</b>		<b>45'000</b>		<b>46'770.00</b>
	Nettoergebnis	45'000		45'000		46'770.00	
<b>8600</b>	<b>Banken und Versicherungen</b>		<b>45'000</b>		<b>45'000</b>		<b>46'770.00</b>
	Nettoergebnis	45'000		45'000		46'770.00	
<b>8600</b>	<b>Banken und Versicherungen</b>		<b>45'000</b>		<b>45'000</b>		<b>46'770.00</b>
4604.00	Anteile an Erträgen öffentlicher Unternehmungen		45'000		45'000		46'770.00
<b>87</b>	<b>Brennstoffe und Energie</b>	<b>1'461'536</b>	<b>1'461'537</b>	<b>1'349'548</b>	<b>1'349'548</b>	<b>1'629'154.35</b>	<b>1'629'154.35</b>
	Nettoergebnis	1					

**Erfolgsrechnung**

1.1.2018 - 31.12.2018

Budget /

<b>Erfolgsrechnung</b>		<b>Budget 2018</b>		<b>Budget 2017</b>		<b>Rechnung 2016</b>	
		<b>Aufwand</b>	<b>Ertrag</b>	<b>Aufwand</b>	<b>Ertrag</b>	<b>Aufwand</b>	<b>Ertrag</b>
<b>871</b>	<b>Elektrizität</b>	<b>1'461'536</b>	<b>1'461'537</b>	<b>1'349'548</b>	<b>1'349'548</b>	<b>1'629'154.35</b>	<b>1'629'154.35</b>
	Nettoergebnis	1					
<b>8711</b>	<b>Elektrizitätswerk /-netz [Gemeindebetrieb]</b>	<b>986'822</b>	<b>986'821</b>	<b>876'376</b>	<b>876'376</b>	<b>1'005'793.09</b>	<b>1'005'793.09</b>
	Nettoergebnis		1				
<b>8711</b>	<b>Elektrizitätswerk /-netz [GdeBetrieb]</b>	<b>986'822</b>	<b>986'821</b>	<b>876'376</b>	<b>876'376</b>	<b>1'005'793.09</b>	<b>1'005'793.09</b>
3010.00	Löhne des Verwaltungs- und Betriebspersonals	25'775		26'508		17'827.08	
3010.09	Erstattung von Lohn des Verwaltungs- und Betriebspersonals					-41.30	
3040.00	Kinder- und Ausbildungszulagen	68		68		88.05	
3050.00	AG-Beiträge AHV, IV, EO, ALV, VK	1'641		1'687		1'125.70	
3052.00	AG-Beiträge an Pensionskassen	1'712		1'719		1'043.04	
3053.00	AG-Beiträge an Unfall- und Personal-Haftpflichtversicherungen	229		276		216.80	
3054.00	AG-Beiträge an Familienausgleichskasse	464		477		321.15	
3055.00	AG-Beiträge an Krankentaggeldversicherungen	98		101		69.30	
3101.13	Swissgrid Systemdienstleistungen (SDL)	32'430		36'604		45'987.59	
3101.14	Swissgrid kostendeckende Einspeisevergütung (KEV)	233'090		137'265		132'852.92	
3101.15	Netznutzung Vorlieferant	308'240		315'184		359'545.79	
3102.00	Drucksachen, Publikationen	100				149.95	
3111.00	Anschaffung Apparate, Maschinen, Geräte, Fahrzeuge, Werkzeuge	3'000		9'500		5'646.39	
3118.00	Anschaffung von immateriellen Anlagen					2'900.00	
3130.05	div. DL Informatik	2'000		1'500		1'876.00	
3130.06	Mitglieder- und Verbandsbeiträge	740		740		740.00	
3130.41	Netzpreiskalkulation	12'000		12'000		11'113.48	
3130.44	Hoheitliche Kontrollen	4'000		4'000		7'108.35	
3130.50	Messdienstleistungen	19'000		18'000		16'616.59	
3131.07	Nachführung Grundbuch- und Vermessungswerk	13'200		14'200		2'889.40	
3132.00	Honorare externe Berater, Gutachter, Fachexperten etc.	27'100		23'100		20'516.40	
3134.00	Sachversicherungsprämien					3'098.47	
3143.03	Unterhalt Leitungsnetz	58'662		44'062		47'467.28	
3144.00	Unterhalt Hochbauten, Gebäude	2'000		2'500		847.50	
3151.00	Unterhalt Apparate, Maschinen, Geräte, Fahrzeuge, Werkzeuge	8'000		7'000		8'043.68	
3158.00	Unterhalt immaterielle Anlagen	4'500		4'800		4'479.26	

**Erfolgsrechnung**

1.1.2018 - 31.12.2018

Budget /

<b>Erfolgsrechnung</b>		<b>Budget 2018</b>	<b>Budget 2017</b>	<b>Rechnung 2016</b>			
	<b>Aufwand</b>	<b>Ertrag</b>	<b>Aufwand</b>	<b>Ertrag</b>			
3170.00	Reisekosten und Spesen	50		70.95			
3180.00	Wertberichtigungen auf Forderungen			4'520.70			
3181.00	Tatsächliche Forderungsverluste	600		2'138.27			
3192.00	Abgeltung von Rechten			6'104.00			
3199.00	Übriger Betriebsaufwand			0.26			
3300.31	Planmässige Abschreibungen übrige Tiefbauten VV Eigenwirtschaftsbetriebe	181'393	165'455	163'304.00			
3300.61	Planmässige Abschreibungen Mobilien VV Eigenwirtschaftsbetriebe	31'500	31'500				
3510.00	Einlage in Spezialfinanzierung des EK			124'039.74			
3920.00	Interne Verrechnung von Pacht, Mieten, Benützungskosten	1'361	1'418	1'390.55			
3930.00	Interne Verrechnung von Betriebs- und Verwaltungskosten	5'829	6'040	4'727.75			
3940.00	Interne Verrechnung von kalk. Zinsen und Finanzaufwand	8'040	10'673	6'968.00			
4240.51	Netznutzung Haushalte		494'450	477'177	568'974.12		
4240.52	Netznutzung Gewerbe		77'240	77'399	86'900.08		
4240.53	Netznutzung Industrie		67'560	38'807	119'835.48		
4240.54	Netznutzung Temporäranlüsse		34'614	14'111	42'273.90		
4240.75	Swissgrid Systemdienstleistungen (SDL)		32'430	36'604	47'934.96		
4240.76	Swissgrid kostendeckende Einspeisevergütung (KEV)		233'090	137'265	138'318.99		
4260.00	Rückerstattungen Dritter		2'000		1'555.56		
4510.00	Entnahmen aus Spezialfinanzierungen des EK		19'868	95'013			
4660.51	Planmässige Auflösung passivierter Investitionsbeiträge von privaten Unternehmungen		12'105				
4660.71	Planmässige Auflösung passivierter Investitionsbeiträge von privaten Haushalten		13'464				
<b>8712</b>	<b>Elektrizitätswerk - Stromhandel/Übriges</b>	<b>474'714</b>	<b>474'716</b>	<b>473'172</b>	<b>473'172</b>	<b>623'361.26</b>	<b>623'361.26</b>
	Nettoergebnis	2					
<b>8712</b>	<b>Elektrizitätswerk - Stromhandel/Übriges</b>	<b>474'714</b>	<b>474'716</b>	<b>473'172</b>	<b>473'172</b>	<b>623'361.26</b>	<b>623'361.26</b>
3010.00	Löhne des Verwaltungs- und Betriebspersonals	8'566		11'644		8'141.02	
3040.00	Kinder- und Ausbildungszulagen	67		68		67.20	
3050.00	AG-Beiträge AHV, IV, EO, ALV, VK	545		741		537.15	
3052.00	AG-Beiträge an Pensionskassen	495		605		350.35	
3053.00	AG-Beiträge an Unfall- und Personal-Haftpflichtversicherungen	64		87		62.85	
3054.00	AG-Beiträge an Familienausgleichskasse	154		210		149.60	



**Erfolgsrechnung**

1.1.2018 - 31.12.2018

Budget /

Erfolgsrechnung		Budget 2018		Budget 2017		Rechnung 2016	
		Aufwand	Ertrag	Aufwand	Ertrag	Aufwand	Ertrag
3055.00	AG-Beiträge an Krankentaggeldversicherungen	33		44		32.15	
3101.11	Stromankauf heimische Produkte pV	12'460		25'121		19'555.61	
3101.12	Stromankauf aus Zertifikaten	415'145		417'285		515'833.36	
3180.00	Wertberichtigungen auf Forderungen					4'520.70	
3181.00	Tatsächliche Forderungsverluste	300				764.80	
3510.00	Einlage in Spezialfinanzierung des EK	35'467		15'902		71'771.47	
3920.00	Interne Verrechnung von Pacht, Mieten, Benützungskosten	519		633		642.40	
3930.00	Interne Verrechnung von Betriebs- und Verwaltungskosten	619		832		798.60	
3940.00	Interne Verrechnung von kalk. Zinsen und Finanzaufwand	280				134.00	
4250.61	Stromverkauf Haushalte		342'553		362'686		433'111.78
4250.62	Stromverkauf Gewerbe		52'752		57'390		62'503.86
4250.63	Stromverkauf Industrie		61'110		38'164		102'852.40
4250.64	Stromverkauf Temporäranschlüsse		12'526		4'736		13'481.80
4250.73	Stromverkauf erneuerbare Energie		5'775		10'066		11'411.42
4940.00	Interne Verrechnung von kalk. Zinsen und Finanzaufwand				130		
<b>89</b>	<b>Sonstige gewerbliche Betriebe</b>	<b>4'591</b>	<b>36'150</b>	<b>4'723</b>	<b>36'550</b>	<b>3'236.86</b>	<b>36'621.00</b>
	Nettoergebnis	31'559		31'827		33'384.14	
<b>890</b>	<b>Sonstige gewerbliche Betriebe</b>	<b>4'591</b>	<b>36'150</b>	<b>4'723</b>	<b>36'550</b>	<b>3'236.86</b>	<b>36'621.00</b>
	Nettoergebnis	31'559		31'827		33'384.14	
<b>8900</b>	<b>Sonstige gewerbliche Betriebe</b>	<b>4'591</b>	<b>36'150</b>	<b>4'723</b>	<b>36'550</b>	<b>3'236.86</b>	<b>36'621.00</b>
	Nettoergebnis	31'559		31'827		33'384.14	
<b>8900</b>	<b>Sonstige gewerbliche Betriebe</b>	<b>4'591</b>	<b>36'150</b>	<b>4'723</b>	<b>36'550</b>	<b>3'236.86</b>	<b>36'621.00</b>
3010.00	Löhne des Verwaltungs- und Betriebspersonals	1'826		1'782		740.14	
3010.09	Erstattung von Lohn des Verwaltungs- und Betriebspersonals					-30.15	
3040.00	Kinder- und Ausbildungszulagen					14.85	
3050.00	AG-Beiträge AHV, IV, EO, ALV, VK	116		113		42.25	
3052.00	AG-Beiträge an Pensionskassen	117		114		46.82	
3053.00	AG-Beiträge an Unfall- und Personal-Haftpflichtversicherungen	48		46		21.25	
3054.00	AG-Beiträge an Familienausgleichskasse	33		32		11.25	
3055.00	AG-Beiträge an Krankentaggeldversicherungen	7		7		1.95	
3130.00	Dienstleistungen Dritter	200		400		176.00	

**Erfolgsrechnung**

1.1.2018 - 31.12.2018

Budget /

Erfolgsrechnung		Budget 2018		Budget 2017		Rechnung 2016	
		Aufwand	Ertrag	Aufwand	Ertrag	Aufwand	Ertrag
3144.00	Unterhalt Hochbauten, Gebäude	2'000		2'000		2'107.00	
3920.00	Interne Verrechnung von Pacht, Mieten, Benützungskosten	111		99		47.05	
3930.00	Interne Verrechnung von Betriebs- und Verwaltungskosten	133		130		58.45	
4240.00	Benützungsgebühren und Dienstleistungen		1'150		1'550		921.00
4250.00	Verkäufe		35'000		35'000		35'700.00
<b>9</b>	<b>FINANZEN UND STEUERN</b>	<b>27'210</b>	<b>1'957'900</b>	<b>36'140</b>	<b>1'937'741</b>	<b>78'450.31</b>	<b>2'009'695.01</b>
	Nettoergebnis	1'930'690		1'901'601		1'931'244.70	
<b>91</b>	<b>Steuern</b>	<b>5'000</b>	<b>1'681'000</b>	<b>15'000</b>	<b>1'589'000</b>	<b>-12'458.70</b>	<b>1'629'833.66</b>
	Nettoergebnis	1'676'000		1'574'000		1'642'292.36	
<b>910</b>	<b>Steuern</b>	<b>5'000</b>	<b>1'681'000</b>	<b>15'000</b>	<b>1'589'000</b>	<b>-12'458.70</b>	<b>1'629'833.66</b>
	Nettoergebnis	1'676'000		1'574'000		1'642'292.36	
<b>9100</b>	<b>Allgemeine Gemeindesteuern</b>	<b>5'000</b>	<b>1'681'000</b>	<b>15'000</b>	<b>1'589'000</b>	<b>-12'458.70</b>	<b>1'629'833.66</b>
	Nettoergebnis	1'676'000		1'574'000		1'642'292.36	
<b>9100</b>	<b>Allgemeine Gemeindesteuern</b>	<b>5'000</b>	<b>1'681'000</b>	<b>15'000</b>	<b>1'589'000</b>	<b>-12'458.70</b>	<b>1'629'833.66</b>
3180.00	Wertberichtigungen auf Forderungen					-15'420.20	
3181.00	Tatsächliche Forderungsverluste	5'000		15'000		2'961.50	
4000.00	Einkommenssteuern natürliche Personen Rechnungsjahr		1'330'000		1'280'000		1'242'996.80
4000.10	Einkommenssteuern natürliche Personen früherer Jahre		30'000		55'000		36'311.25
4001.00	Vermögenssteuern natürliche Personen Rechnungsjahr		130'000		110'000		116'090.20
4001.10	Vermögenssteuern natürliche Personen früherer Jahre		20'000		25'000		36'968.60
4002.00	Quellensteuern natürliche Personen		82'000		70'000		98'997.75
4010.00	Gewinnsteuern juristische Personen Rechnungsjahr		43'000		24'000		30'148.55
4010.10	Gewinnsteuern juristische Personen früherer Jahre		46'000		25'000		60'447.05
4290.00	Übrige Entgelte						7'873.46
<b>93</b>	<b>Finanz- und Lastenausgleich</b>		<b>82'000</b>		<b>162'000</b>		<b>166'560.00</b>
	Nettoergebnis	82'000		162'000		166'560.00	
<b>930</b>	<b>Finanz- und Lastenausgleich</b>		<b>82'000</b>		<b>162'000</b>		<b>166'560.00</b>
	Nettoergebnis	82'000		162'000		166'560.00	
<b>9300</b>	<b>Finanz- und Lastenausgleich</b>		<b>82'000</b>		<b>162'000</b>		<b>166'560.00</b>

**Erfolgsrechnung**

1.1.2018 - 31.12.2018

Budget /

Erfolgsrechnung		Budget 2018		Budget 2017		Rechnung 2016	
		Aufwand	Ertrag	Aufwand	Ertrag	Aufwand	Ertrag
	Nettoergebnis	82'000		162'000		166'560.00	
<b>9300</b>	<b>Finanz- und Lastenausgleich</b>		<b>82'000</b>		<b>162'000</b>		<b>166'560.00</b>
4621.50	Finanzausgleichsbeiträge vom Kanton		82'000		162'000		166'560.00
<b>95</b>	<b>Ertragsanteile, übrige</b>		<b>175'600</b>		<b>165'600</b>		<b>196'618.15</b>
	Nettoergebnis	175'600		165'600		196'618.15	
<b>950</b>	<b>Ertragsanteile, übrige</b>		<b>175'600</b>		<b>165'600</b>		<b>196'618.15</b>
	Nettoergebnis	175'600		165'600		196'618.15	
<b>9500</b>	<b>Ertragsanteile, übrige</b>		<b>175'600</b>		<b>165'600</b>		<b>196'618.15</b>
	Nettoergebnis	175'600		165'600		196'618.15	
<b>9500</b>	<b>Ertragsanteile, übrige</b>		<b>175'600</b>		<b>165'600</b>		<b>196'618.15</b>
4601.01	Liegenschaftsteuern		105'000		105'000		105'487.10
4601.01	Grundstückgewinnsteuer		70'000		60'000		90'549.05
4601.11	Alkohol- und Wirtepatente		600		600		582.00
<b>96</b>	<b>Vermögens- und Schuldenverwaltung</b>	<b>22'210</b>	<b>18'850</b>	<b>21'140</b>	<b>20'741</b>	<b>20'468.58</b>	<b>16'243.00</b>
	Nettoergebnis		3'360		399		4'225.58
<b>961</b>	<b>Zinsen</b>	<b>22'210</b>	<b>16'450</b>	<b>21'140</b>	<b>18'341</b>	<b>20'468.58</b>	<b>13'843.00</b>
	Nettoergebnis		5'760		2'799		6'625.58
<b>9610</b>	<b>Zinsen</b>	<b>22'210</b>	<b>16'450</b>	<b>21'140</b>	<b>18'341</b>	<b>20'468.58</b>	<b>13'843.00</b>
	Nettoergebnis		5'760		2'799		6'625.58
<b>9610</b>	<b>Zinsen</b>	<b>22'210</b>	<b>16'450</b>	<b>21'140</b>	<b>18'341</b>	<b>20'468.58</b>	<b>13'843.00</b>
3130.03	Kontospesen	2'000		2'000		1'987.29	
3181.00	Tatsächliche Forderungsverluste					75.40	
3401.00	Verzinsung kurzfristige Finanzverbindlichkeiten	4'000				3'703.85	
3406.00	Verzinsung langfristige Finanzverbindlichkeiten	11'000		15'000		10'717.30	
3409.00	Übrige Passivzinsen			50		0.74	
3940.00	Interne Verrechnung von kalk. Zinsen und Finanzaufwand	5'210		4'090		3'984.00	
4400.00	Zinsen flüssige Mittel		60		60		147.10
4401.00	Zinsen Forderungen und Kontokorrente		50		50		132.20

**Erfolgsrechnung**

1.1.2018 - 31.12.2018

Budget /

Erfolgsrechnung		Budget 2018		Budget 2017		Rechnung 2016	
		Aufwand	Ertrag	Aufwand	Ertrag	Aufwand	Ertrag
4401.01	Zinsen auf Steuerforderungen		1'000		1'000		2'295.60
4401.03	Zinsen auf Depotguthaben						4.10
4940.00	Interne Verrechnung von kalk. Zinsen und Finanzaufwand		15'340		17'231		11'264.00
<b>963</b>	<b>Liegenschaften des Finanzvermögens</b>		<b>2'400</b>		<b>2'400</b>		<b>2'400.00</b>
	Nettoergebnis	2'400		2'400		2'400.00	
<b>9630</b>	<b>Liegenschaften des Finanzvermögens</b>		<b>2'400</b>		<b>2'400</b>		<b>2'400.00</b>
	Nettoergebnis	2'400		2'400		2'400.00	
<b>9630</b>	<b>Liegenschaften des Finanzvermögens</b>		<b>2'400</b>		<b>2'400</b>		<b>2'400.00</b>
4430.01	Mietzinse		2'400		2'400		2'400.00
<b>97</b>	<b>Rückverteilungen</b>		<b>450</b>		<b>400</b>		<b>440.20</b>
	Nettoergebnis	450		400		440.20	
<b>971</b>	<b>Rückverteilungen aus CO2-Abgabe</b>		<b>450</b>		<b>400</b>		<b>440.20</b>
	Nettoergebnis	450		400		440.20	
<b>9710</b>	<b>Rückverteilungen aus CO2-Abgabe</b>		<b>450</b>		<b>400</b>		<b>440.20</b>
	Nettoergebnis	450		400		440.20	
<b>9710</b>	<b>Rückverteilungen aus CO2-Abgabe</b>		<b>450</b>		<b>400</b>		<b>440.20</b>
4699.10	Rückverteilung CO2-Abgabe		450		400		440.20
<b>99</b>	<b>Nicht aufgeteilte Posten</b>					<b>70'440.43</b>	
	Nettoergebnis						70'440.43
<b>999</b>	<b>Abschluss</b>					<b>70'440.43</b>	
	Nettoergebnis						70'440.43
<b>9999</b>	<b>Abschluss</b>					<b>70'440.43</b>	
	Nettoergebnis						70'440.43
<b>9999</b>	<b>Abschluss</b>					<b>70'440.43</b>	
9000.00	Ertragsüberschuss					70'440.43	

**Erfolgsrechnung**

1.1.2018 - 31.12.2018

Budget /

Erfolgsrechnung Artengliederung Zusammensetzung		Budget 2018		Budget 2017		Rechnung 2016	
		Aufwand	Ertrag	Aufwand	Ertrag	Aufwand	Ertrag
	<b>ERFOLGSRECHNUNG</b>	<b>5'423'742</b>	<b>5'389'195</b>	<b>5'395'671</b>	<b>5'313'731</b>	<b>5'754'382.59</b>	<b>5'754'382.59</b>
	Nettoergebnis		34'547		81'940		
<b>3</b>	<b>Aufwand</b>	<b>5'423'742</b>		<b>5'395'671</b>		<b>5'683'942.16</b>	
30	Personalaufwand	755'595		806'680		773'781.00	
31	Sach- + Übriger Betriebsaufwand	2'067'619		1'980'995		2'071'712.03	
33	Abschreibungen Verwaltungsvermögen	449'780		396'009		335'003.00	
34	Finanzaufwand	15'000		15'050		14'421.89	
35	Einlagen in Fonds und Spezialfinanz.	133'336		124'690		332'581.53	
36	Transferaufwand	1'803'722		1'869'547		1'955'060.49	
37	Durchlaufende Beiträge	78'808		65'000		87'223.50	
39	Interne Verrechnungen	119'882		137'700		114'158.72	
<b>4</b>	<b>Ertrag</b>		<b>5'389'195</b>		<b>5'313'731</b>		<b>5'754'382.59</b>
40	Fiskalertrag		1'808'500		1'710'000		1'745'476.20
41	Regalien und Konzessionen		16'290		16'290		16'291.10
42	Entgelte		2'523'496		2'453'057		2'943'001.52
44	Finanzertrag		81'430		81'430		83'388.00
45	Entnahmen aus Fonds und Spezialfinanzierung		24'548		100'911		
46	Transferertrag		736'241		749'343		764'843.55
47	Durchlaufende Beiträge		78'808		65'000		87'223.50
49	Interne Verrechnungen		119'882		137'700		114'158.72
<b>9</b>	<b>Abschlusskonten</b>					<b>70'440.43</b>	
90	Abschluss Erfolgsrechnung					70'440.43	

**Erfolgsrechnung**

1.1.2018 - 31.12.2018

Budget /

Erfolgsrechnung Artengliederung		Budget 2018		Budget 2017		Rechnung 2016	
		Aufwand	Ertrag	Aufwand	Ertrag	Aufwand	Ertrag
	<b>ERFOLGSRECHNUNG</b>	<b>5'423'742</b>	<b>5'389'195</b>	<b>5'395'671</b>	<b>5'313'731</b>	<b>5'754'382.59</b>	<b>5'754'382.59</b>
	Nettoergebnis		34'547		81'940		
<b>3</b>	<b>Aufwand</b>	<b>5'423'742</b>		<b>5'395'671</b>		<b>5'683'942.16</b>	
<b>30</b>	<b>Personalaufwand</b>	<b>755'595</b>		<b>806'680</b>		<b>773'781.00</b>	
<b>300</b>	<b>Behörden und Kommissionen</b>	<b>49'851</b>		<b>50'651</b>		<b>41'916.95</b>	
3000	Löhne, Tag- und Sitzungsgelder	49'851		50'651		41'916.95	
<b>301</b>	<b>Löhne des Verwaltungs-+ Betriebspersonal</b>	<b>599'874</b>		<b>634'091</b>		<b>610'301.75</b>	
3010	Löhne des Verwaltungs-+ Betriebspersonal	599'874		634'091		610'301.75	
<b>304</b>	<b>Zulagen</b>	<b>4'860</b>		<b>5'400</b>		<b>6'300.00</b>	
3040	Kinderzulagen	4'860		5'400		6'300.00	
<b>305</b>	<b>Arbeitgeberbeiträge</b>	<b>96'910</b>		<b>102'138</b>		<b>99'192.80</b>	
3050	AG-Beiträge AHV,IV,EO,ALV VV-Kosten	39'819		41'990		40'209.35	
3052	AG-Beiträge an andere Pensionskassen	35'438		37'698		37'184.30	
3053	AG-Beiträge an Unfallversicherungen	8'017		8'069		8'160.70	
3054	AG-Beiträge an Familienausgleichskasse	11'259		11'874		11'211.25	
3055	AG-Beiträge an KK-Taggeldversicherungen	2'377		2'507		2'427.20	
<b>309</b>	<b>Übriger Personalaufwand</b>	<b>4'100</b>		<b>14'400</b>		<b>16'069.50</b>	
3090	Aus- + Weiterbildung des Personals	1'800		3'900		12'290.00	
3091	Personalwerbung			5'000		158.65	
3099	Übriger Personalaufwand	2'300		5'500		3'620.85	
<b>31</b>	<b>Sach- + Übriger Betriebsaufwand</b>	<b>2'067'619</b>		<b>1'980'995</b>		<b>2'071'712.03</b>	
<b>310</b>	<b>Material- + Warenaufwand</b>	<b>1'038'945</b>		<b>971'979</b>		<b>1'117'260.57</b>	
3100	Büromaterial	8'000		10'000		8'429.20	
3101	Betriebs-, Verbrauchsmaterial	1'017'265		949'559		1'095'301.32	
3102	Drucksachen, Publikationen	11'010		9'250		11'363.90	
3103	Fachliteratur, Zeitschriften	1'770		2'270		1'668.10	
3105	Lebensmittel	900		900		498.05	

**Erfolgsrechnung**

1.1.2018 - 31.12.2018

Budget /

Erfolgsrechnung Artengliederung		Budget 2018		Budget 2017		Rechnung 2016	
		Aufwand	Ertrag	Aufwand	Ertrag	Aufwand	Ertrag
<b>311</b>	<b>Nicht aktivierbare Anlagen</b>	<b>46'200</b>		<b>55'600</b>		<b>20'130.19</b>	
3110	Büromöbel und -geräte, Schulmobiliar					2'066.05	
3111	Apparate, Maschinen, Geräte, Fz,Werkzeug	29'700		29'100		10'152.04	
3112	Kleider, Wäsche, Vorhänge	800		800		2'101.95	
3118	Anschaffung von immateriellen Anlagen	15'700		25'700		5'810.15	
<b>312</b>	<b>Ver- und Entsorgung</b>	<b>56'100</b>		<b>55'800</b>		<b>52'302.55</b>	
3120	Ver- und Entsorgung	56'100		55'800		52'302.55	
<b>313</b>	<b>Dienstleistungen und Honorare</b>	<b>513'912</b>		<b>481'719</b>		<b>429'032.68</b>	
3130	Dienstleistungen Dritter	297'232		289'862		291'449.89	
3131	Planung und Projektierung Dritter	72'300		60'937		43'402.20	
3132	Honorare ext. Berater, Gutachter, Fachexp.	81'600		70'440		30'225.37	
3133	Informatik-Nutzungsaufwand	39'000		37'500		38'044.45	
3134	Sachversicherungsprämien	20'180		19'380		22'438.02	
3137	Steuern und Abgaben	3'600		3'600		3'472.75	
<b>314</b>	<b>Baulicher Unterhalt</b>	<b>278'312</b>		<b>274'197</b>		<b>336'491.38</b>	
3140	Unterhalt Grundstücken	7'100		3'100		5'062.35	
3141	Unterhalt Strassen / Verkehrswege	107'100		90'100		118'239.76	
3142	Unterhalt Wasserbau	7'000		7'000		6'014.60	
3143	Unterhalt Tiefbauten	133'112		140'497		189'520.77	
3144	Unterhalt Hochbauten	24'000		33'500		17'653.90	
<b>315</b>	<b>Unterhalt Mobilien + immat. Anlagen</b>	<b>62'500</b>		<b>60'800</b>		<b>48'374.80</b>	
3150	Unterhalt Büromöbel und -geräte, Schulmobiliar	700		2'500		232.35	
3151	Apparate, Maschinen, Geräte, Fz,Werkzeug	26'000		20'700		16'705.44	
3158	Unterhalt immaterielle Anlagen	35'800		37'600		31'437.01	
<b>316</b>	<b>Mieten, Leasing, Pachten, Benützungsgeb.</b>	<b>33'600</b>		<b>32'000</b>		<b>32'000.00</b>	
3160	Miete und Pacht Liegenschaften	32'000		32'000		32'000.00	
3162	Raten für operatives Leasing	1'600					
<b>317</b>	<b>Spesenentschädigungen</b>	<b>1'150</b>		<b>1'300</b>		<b>5'877.40</b>	
3170	Reisekosten und Spesen	1'150		1'300		5'877.40	

**Erfolgsrechnung**

1.1.2018 - 31.12.2018

Budget /

<b>Erfolgsrechnung Artengliederung</b>		<b>Budget 2018</b>	<b>Budget 2017</b>	<b>Rechnung 2016</b>
		<b>Aufwand</b>	<b>Aufwand</b>	<b>Aufwand</b>
		<b>Ertrag</b>	<b>Ertrag</b>	<b>Ertrag</b>
<b>318</b>	<b>Wertberichtigungen auf Forderungen</b>	<b>8'900</b>	<b>21'000</b>	<b>-2'958.63</b>
3180	Wertberichtigungen auf Forderungen			-9'445.90
3181	Tatsächliche Forderungsverluste	8'900	21'000	6'487.27
<b>319</b>	<b>Verschiedener Betriebsaufwand</b>	<b>28'000</b>	<b>26'600</b>	<b>33'201.09</b>
3192	Abgeltung von Rechten			6'553.60
3199	Übriger Betriebsaufwand	28'000	26'600	26'647.49
<b>33</b>	<b>Abschreibungen Verwaltungsvermögen</b>	<b>449'780</b>	<b>396'009</b>	<b>335'003.00</b>
<b>330</b>	<b>Abschreibungen Sachanlagen VV</b>	<b>428'404</b>	<b>374'631</b>	<b>325'625.00</b>
3300	Planmässige Abschreibungen Sachanlagen	428'404	374'631	325'625.00
<b>332</b>	<b>Abschreibungen Immaterielle Anlagen</b>	<b>21'376</b>	<b>21'378</b>	<b>9'378.00</b>
3320	Planmässige Abschreibungen imm. Anlagen	21'376	21'378	9'378.00
<b>34</b>	<b>Finanzaufwand</b>	<b>15'000</b>	<b>15'050</b>	<b>14'421.89</b>
<b>340</b>	<b>Zinsaufwand</b>	<b>15'000</b>	<b>15'050</b>	<b>14'421.89</b>
3401	Verzinsung kurzfristige Finanzverbind.	4'000		3'703.85
3406	Verzinsung langfristige Finanzverbind.	11'000	15'000	10'717.30
3409	Übrige Passivzinsen		50	0.74
<b>35</b>	<b>Einlagen in Fonds und Spezialfinanz.</b>	<b>133'336</b>	<b>124'690</b>	<b>332'581.53</b>
<b>351</b>	<b>Einlagen in Fonds + SpezFina im EK</b>	<b>133'336</b>	<b>124'690</b>	<b>332'581.53</b>
3510	Einlagen in Spezialfinanzierungen des EK	133'336	124'690	332'581.53
<b>36</b>	<b>Transferaufwand</b>	<b>1'803'722</b>	<b>1'869'547</b>	<b>1'955'060.49</b>
<b>360</b>	<b>Ertragsanteile an Dritte</b>	<b>34'360</b>	<b>34'330</b>	<b>32'826.71</b>
3601	... an Kantone und Konkordate	33'490	33'490	31'955.65
3602	Ertragsanteile an Gemeinden	870	840	871.06
<b>361</b>	<b>Entschädigungen an Gemeinwesen</b>	<b>279'100</b>	<b>223'500</b>	<b>196'850.45</b>
3612	... an Gemeinden	279'100	223'500	196'850.45



**Erfolgsrechnung**

1.1.2018 - 31.12.2018

Budget /

<b>Erfolgsrechnung Artengliederung</b>		<b>Budget 2018</b>	<b>Budget 2017</b>	<b>Rechnung 2016</b>
	<b>Aufwand</b>	<b>Ertrag</b>	<b>Aufwand</b>	<b>Ertrag</b>
<b>363</b>	<b>Beiträge an Gemeinwesen und Dritte</b>	<b>1'490'262</b>	<b>1'611'717</b>	<b>1'725'383.33</b>
3631	... an den Kanton	431'050	425'450	298'066.65
3632	... an Gemeinden und Gemeindezweckverb	39'300	39'200	41'596.45
3634	... an öffentliche Unternehmungen	35'000	32'500	32'500.00
3635	... an private Unternehmungen	12'500	10'000	5'543.57
3636	... an private Organis ohne Erwerbszweck	176'370	174'270	283'628.55
3637	... an private Haushalte	796'042	930'297	1'064'048.11
<b>37</b>	<b>Durchlaufende Beiträge</b>	<b>78'808</b>	<b>65'000</b>	<b>87'223.50</b>
<b>370</b>	<b>Durchlaufende Beiträge</b>	<b>78'808</b>	<b>65'000</b>	<b>87'223.50</b>
3701	an den Kanton	16'000	16'000	23'200.00
3702	an Gemeinden und Gemeindeverbände	30'000	40'000	53'334.00
3707	an private Haushalte	32'808	9'000	10'689.50
<b>39</b>	<b>Interne Verrechnungen</b>	<b>119'882</b>	<b>137'700</b>	<b>114'158.72</b>
<b>392</b>	<b>Interne Verrechnungen von Pacht, Mieten, Benützungskosten</b>	<b>28'042</b>	<b>28'624</b>	<b>28'050.90</b>
3920	iV von Pacht, Mieten, Benützungskosten	28'042	28'624	28'050.90
<b>393</b>	<b>Interne Verrechnungen von Betriebs- und Verwaltungskosten</b>	<b>71'290</b>	<b>87'755</b>	<b>70'859.82</b>
3930	iV von Betriebs- und Verwaltungskosten	71'290	87'755	70'859.82
<b>394</b>	<b>Interne Verrechnungen von kalk.Zinsen und Finanzaufwand</b>	<b>20'550</b>	<b>21'321</b>	<b>15'248.00</b>
3940	iV von kalk.Zinsen und Finanzaufwand	20'550	21'321	15'248.00
<b>4</b>	<b>Ertrag</b>	<b>5'389'195</b>	<b>5'313'731</b>	<b>5'754'382.59</b>
<b>40</b>	<b>Fiskalertrag</b>	<b>1'808'500</b>	<b>1'710'000</b>	<b>1'745'476.20</b>
<b>400</b>	<b>Direkte Steuern natürliche Personen</b>	<b>1'592'000</b>	<b>1'540'000</b>	<b>1'531'364.60</b>
4000	Einkommenssteuern natürliche Personen	1'360'000	1'335'000	1'279'308.05
4001	Vermögenssteuern natürliche Personen	150'000	135'000	153'058.80
4002	Quellensteuern natürliche Personen	82'000	70'000	98'997.75
<b>401</b>	<b>Direkte Steuern juristische Personen</b>	<b>89'000</b>	<b>49'000</b>	<b>90'595.60</b>
4010	Gewinnsteuern juristische Personen	89'000	49'000	90'595.60

**Erfolgsrechnung**

1.1.2018 - 31.12.2018

Budget /

Erfolgsrechnung Artengliederung		Budget 2018		Budget 2017		Rechnung 2016	
		Aufwand	Ertrag	Aufwand	Ertrag	Aufwand	Ertrag
<b>403</b>	<b>Besitz- und Aufwandsteuern</b>		<b>127'500</b>		<b>121'000</b>		<b>123'516.00</b>
4030	Strassenverkehrssteuern		110'000		105'000		106'296.00
4033	Hundetaxen		17'500		16'000		17'220.00
<b>41</b>	<b>Regalien und Konzessionen</b>		<b>16'290</b>		<b>16'290</b>		<b>16'291.10</b>
<b>410</b>	<b>Regalien</b>		<b>16'290</b>		<b>16'290</b>		<b>16'291.10</b>
4100	Regalien		16'290		16'290		16'291.10
<b>42</b>	<b>Entgelte</b>		<b>2'523'496</b>		<b>2'453'057</b>		<b>2'943'001.52</b>
<b>421</b>	<b>Gebühren für Amtshandlungen</b>		<b>48'330</b>		<b>50'700</b>		<b>51'162.40</b>
4210	Gebühren für Amtshandlungen		48'330		50'700		51'162.40
<b>424</b>	<b>Benützungsgebühren und Dienstleistungen</b>		<b>578'770</b>		<b>659'550</b>		<b>636'343.41</b>
4240	Benützungsgebühren und Dienstleistungen		578'770		659'550		636'343.41
<b>425</b>	<b>Erlös aus Verkäufen</b>		<b>1'476'100</b>		<b>1'317'405</b>		<b>1'689'538.79</b>
4250	Verkäufe		1'476'100		1'317'405		1'689'538.79
<b>426</b>	<b>Rückerstattungen</b>		<b>419'796</b>		<b>424'902</b>		<b>557'973.46</b>
4260	Rückerstattungen Dritter		419'796		424'902		557'973.46
<b>427</b>	<b>Bussen</b>		<b>500</b>		<b>500</b>		<b>110.00</b>
4270	Bussen		500		500		110.00
<b>429</b>	<b>Übrige Entgelte</b>						<b>7'873.46</b>
4290	Übrige Entgelte						7'873.46
<b>44</b>	<b>Finanzertrag</b>		<b>81'430</b>		<b>81'430</b>		<b>83'388.00</b>
<b>440</b>	<b>Zinsertrag</b>		<b>1'110</b>		<b>1'110</b>		<b>2'579.00</b>
4400	Zinsen flüssige Mittel		60		60		147.10
4401	Zinsen Forderungen und Kontokorrente		1'050		1'050		2'431.90
<b>443</b>	<b>Liegenschaftsertrag FV</b>		<b>2'400</b>		<b>2'400</b>		<b>2'400.00</b>

**Erfolgsrechnung**

1.1.2018 - 31.12.2018

Budget /

Erfolgsrechnung Artengliederung		Budget 2018		Budget 2017		Rechnung 2016	
		Aufwand	Ertrag	Aufwand	Ertrag	Aufwand	Ertrag
4430	Pacht- und Mietzinse Liegenschaften FV		2'400		2'400		2'400.00
<b>447</b>	<b>Liegenschaftenertrag VV</b>		<b>77'920</b>		<b>77'920</b>		<b>78'409.00</b>
4470	Pacht- und Mietzinse Liegenschaften VV		77'920		77'920		78'409.00
<b>45</b>	<b>Entnahmen aus Fonds und Spezialfinanzierung</b>		<b>24'548</b>		<b>100'911</b>		
<b>451</b>	<b>Entnahmen aus Fonds+Spezfina im EK</b>		<b>24'548</b>		<b>100'911</b>		
4510	Entnahmen aus SpezFina des EK		24'548		100'911		
<b>46</b>	<b>Transferertrag</b>		<b>736'241</b>		<b>749'343</b>		<b>764'843.55</b>
<b>460</b>	<b>Anteil an Erträgen</b>		<b>220'600</b>		<b>210'600</b>		<b>243'388.15</b>
4601	Anteil an Kantonserträgen und Konkordaten		175'600		165'600		196'618.15
4604	Anteile an Erträgen öffentlicher Unternehmungen		45'000		45'000		46'770.00
<b>461</b>	<b>Entschädigungen von Gemeinwesen</b>		<b>242'488</b>		<b>242'875</b>		<b>228'627.30</b>
4611	Entschädigung vom Kanton		151'688		155'875		133'816.00
4612	Entschädigung von Gemeinden + Gemeindeverbänden		90'800		87'000		94'811.30
<b>462</b>	<b>Finanz- und Lastenausgleich</b>		<b>82'000</b>		<b>162'000</b>		<b>166'560.00</b>
4621	Finanz- und Lastenausgleich von Kantonen und Konkordat..		82'000		162'000		166'560.00
<b>463</b>	<b>Beiträge von Gemeinwesen und Dritten</b>		<b>93'900</b>		<b>133'468</b>		<b>125'827.90</b>
4631	Beiträge vom Kanton		4'500		3'700		3'243.15
4632	Beiträge von Gemeinden und Gemeindeverbänden		25'000		25'000		25'000.00
4637	Beiträge von privaten Haushalten		64'400		104'768		97'584.75
<b>466</b>	<b>Auflösung passiv. Investitionsbeiträge</b>		<b>96'803</b>				
4660	Planmässige Auflösung passiv.IR-Beiträge		96'803				
<b>469</b>	<b>Übriger Transferertrag</b>		<b>450</b>		<b>400</b>		<b>440.20</b>
4699	Rückverteilungen		450		400		440.20
<b>47</b>	<b>Durchlaufende Beiträge</b>		<b>78'808</b>		<b>65'000</b>		<b>87'223.50</b>
<b>470</b>	<b>Durchlaufende Beiträge</b>		<b>78'808</b>		<b>65'000</b>		<b>87'223.50</b>

**Erfolgsrechnung**

1.1.2018 - 31.12.2018

Budget /

Erfolgsrechnung Artengliederung		Budget 2018		Budget 2017		Rechnung 2016	
		Aufwand	Ertrag	Aufwand	Ertrag	Aufwand	Ertrag
4700	Durchlaufende Beiträge vom Bund		30'000		40'000		53'334.00
4707	Durchlaufende Beiträge von privaten Haushalten		48'808		25'000		33'889.50
<b>49</b>	<b>Interne Verrechnungen</b>		<b>119'882</b>		<b>137'700</b>		<b>114'158.72</b>
<b>492</b>	<b>Interne Verrechnungen von Pacht, Mieten, Benützungsk.</b>		<b>28'042</b>		<b>28'624</b>		<b>28'050.90</b>
4920	Int.Verr von Pacht,Mieten, Benützungsko.		28'042		28'624		28'050.90
<b>493</b>	<b>Interne Verrechnungen von Betriebs- und Verwaltungs..</b>		<b>71'290</b>		<b>87'755</b>		<b>70'859.82</b>
4930	Int.Verr von Betriebs-+Verwaltungskosten		71'290		87'755		70'859.82
<b>494</b>	<b>Interne Verrechnungen von Kalk.Zinsen und Finanzaufw..</b>		<b>20'550</b>		<b>21'321</b>		<b>15'248.00</b>
4940	Int.Verr von kalk.Zinsen und Finanzaufw.		20'550		21'321		15'248.00
<b>9</b>	<b>Abschlusskonten</b>					<b>70'440.43</b>	
<b>90</b>	<b>Abschluss Erfolgsrechnung</b>					<b>70'440.43</b>	
<b>900</b>	<b>Abschluss allgemeiner Haushalt</b>					<b>70'440.43</b>	
9000	Ertragsüberschuss Erfolgsrechnung					70'440.43	

**Investitionsrechnung**

Budget /

1.1.2018 - 31.12.2018

Nummer	Investitionsrechnung	Budget 2018		Budget 2017		Rechnung 2016	
		Ausgaben	Einnahmen	Ausgaben	Einnahmen		
<b>01</b>	<b>Investitionsrechnung</b>	<b>782'100</b>	<b>239'600</b>	<b>1'115'100</b>	<b>281'000</b>	<b>2'463'880.29</b>	<b>1'863'671.30</b>
	Nettoergebnis		542'500		834'100		600'208.99
<b>0</b>	<b>ALLGEMEINE VERWALTUNG</b>					<b>13'516.80</b>	
	Nettoergebnis						13'516.80
<b>2</b>	<b>Allgemeine Dienste</b>					<b>13'516.80</b>	
	Nettoergebnis						13'516.80
<b>029</b>	<b>Verwaltungsliegenschaften, übriges</b>					<b>13'516.80</b>	
<b>0290</b>	<b>Verwaltungsliegenschaften, übriges</b>					<b>13'516.80</b>	
	Nettoergebnis						13'516.80
5060.00	Umbau Gemeindekanzlei					13'516.80	
<b>6</b>	<b>VERKEHR UND NACHRICHTENÜBERMITTLUNG</b>	<b>92'500</b>		<b>462'500</b>		<b>488'992.65</b>	<b>140'773.45</b>
	Nettoergebnis		92'500		462'500		348'219.20
<b>61</b>	<b>Strassenverkehr</b>	<b>92'500</b>		<b>462'500</b>		<b>488'992.65</b>	<b>140'773.45</b>
	Nettoergebnis		92'500		462'500		348'219.20
<b>615</b>	<b>Gemeindestrassen</b>	<b>92'500</b>		<b>462'500</b>		<b>488'992.65</b>	<b>140'773.45</b>
<b>6150</b>	<b>Gemeindestrassen</b>	<b>92'500</b>		<b>462'500</b>		<b>488'992.65</b>	<b>140'773.45</b>
	Nettoergebnis		92'500		462'500		348'219.20
5010.01	Werkleitungen Rychgasse 55					18'591.25	
5010.03	Neuerschliessung Wolfsgruben					5'913.10	
5010.04	Belagsausbau Josenbuck					62'503.65	
5010.05	Belagsausbau Horbi					47'812.75	
5010.06	Erschliessung Grüt					4'041.05	

**Investitionsrechnung**

Budget /

1.1.2018 - 31.12.2018

Nummer	Investitionsrechnung	Budget 2018		Budget 2017		Rechnung 2016
		Ausgaben	Einnahmen	Ausgaben	Einnahmen	
5010.07	Hauptstrasse Basadingen			390'000		246'129.50
5010.08	Umst. Strassenbeleuchtung auf LED	72'500		72'500		
5010.09	Kirchgasse Basadingen	20'000				
5110.00	Erschliessung Gupfen					104'001.35
6110.00	Rückerstattungen Erschliessung Gupfen					104'001.35
6350.02	Rückerstattung Belagsausbau Josenbuck					20'834.50
6350.03	Rückerstattung Belagsausbau Horbi					15'937.60
<b>7</b>	<b>UMWELTSCHUTZ UND RAUMORDNUNG</b>	<b>272'600</b>	<b>195'100</b>	<b>412'600</b>	<b>233'500</b>	<b>1'033'422.92</b>
	Nettoergebnis		77'500		179'100	412'362.33
<b>71</b>	<b>Wasserversorgung</b>	<b>222'600</b>	<b>66'800</b>	<b>302'600</b>	<b>107'000</b>	<b>582'423.12</b>
	Nettoergebnis		155'800		195'600	262'930.02
<b>710</b>	<b>Wasserversorgung</b>	<b>222'600</b>	<b>66'800</b>	<b>302'600</b>	<b>107'000</b>	<b>582'423.12</b>
<b>7101</b>	<b>Wasserwerk [Gemeindebetrieb]</b>	<b>222'600</b>	<b>66'800</b>	<b>302'600</b>	<b>107'000</b>	<b>582'423.12</b>
	Nettoergebnis		155'800		195'600	262'930.02
5030.04	Neuerschliessung Wolfsgruben					71'546.59
5030.05	Werkleitungen Rychgasse 55					100'998.06
5030.13	VST Kürzung Werkleitungen Rychgass 55					1'915.20
5030.14	Hauptstrasse Basadingen			270'000		322'320.07
5030.15	Ersatz Gussleitungen Chlostergasse					50'662.59
5030.16	VST Kürzung Erschliessung Wolfsgruben					2'497.10

**Investitionsrechnung**

Budget /

1.1.2018 - 31.12.2018

Nummer	Investitionsrechnung	Budget 2018		Budget 2017		Rechnung 2016
		Ausgaben	Einnahmen	Ausgaben	Einnahmen	
5030.17	Kirchgasse Basadingen	190'000				
5060.02	Smart-Meter	32'600		32'600		1'799.31
5130.01	Erschliessung Gupfen					30'385.20
5130.02	VST Kürzung Erschliessung Gupfen					299.00
6130.00	Rückerstattung Versorgung Hans Ott					11'757.55
6130.01	Rückerstattungen Erschliessung Gupfen					30'684.22
6130.02	Rückerstattung Hauptstrasse Basadingen					41'912.05
6310.02	Rückerstattung Hauptstrasse Basadingen von Kanton				45'000	
6340.01	Rückerstattungen Werkleitungen Rychgasse 55					25'855.20
6340.02	Rückerstattungen Neuerschliessung Wolfsgruben					33'710.95
6350.00	Investitionsbeiträge von privaten Unternehmungen		50'000		30'500	82'112.20
6370.00	Investitionsbeiträge von privaten Haushalten		16'800		31'500	41'936.58
6370.03	Rückerstattung Werkleitungen Rychgasse 55					26'074.08
6370.03	Rückerstattungen Ersatz Gussleitungen Chlostergasse					12'498.10
6370.05	Rückerstattungen Neuerschl. Wolfsgruben					12'952.17
<b>72</b>	<b>Abwasserbeseitigung</b>		<b>78'300</b>		<b>76'500</b>	<b>301'567.49</b>
	Nettoergebnis	78'300		76'500		109'599.11
<b>720</b>	<b>Abwasserbeseitigung</b>		<b>78'300</b>		<b>76'500</b>	<b>301'567.49</b>
<b>7201</b>	<b>Abwasserbeseitigung [Gemeindebetrieb]</b>		<b>78'300</b>		<b>76'500</b>	<b>301'567.49</b>

**Investitionsrechnung**

Budget /

1.1.2018 - 31.12.2018

Nummer	Investitionsrechnung	Budget 2018		Budget 2017		Rechnung 2016
		Ausgaben	Einnahmen	Ausgaben	Einnahmen	
	Nettoergebnis	78'300		76'500		109'599.11
5020.00	Meteorleitung Trestenberg					270'501.41
5030.04	Neuerschliessung Wolfsgruben					61'644.30
5030.05	Werkleitungen Rychgasse 55					12'000.00
5130.01	Erschliessung Gupfen					67'020.89
6130.01	Rückerstattungen Erschliessung Gupfen					65'077.29
6350.00	Investitionsbeiträge von privaten Unternehmungen		57'000		37'500	103'260.02
6370.00	Investitionsbeiträge von privaten Haushalten		21'300		39'000	62'956.53
6370.05	Rückerstattungen Neuerschli. Wolfsgruben					70'273.65
<b>74</b>	<b>Verbauungen</b>					<b>24'062.20</b>
	Nettoergebnis					24'062.20
<b>741</b>	<b>Gewässerverbauungen</b>					<b>24'062.20</b>
<b>7410</b>	<b>Gewässerverbauungen</b>					<b>24'062.20</b>
	Nettoergebnis					24'062.20
5020.01	Sanierung Staustrecke Geisslibach					9'907.90
5020.02	Sicherheitsrechen Chatzenbach					14'154.30
<b>79</b>	<b>Raumordnung</b>	<b>50'000</b>	<b>50'000</b>	<b>110'000</b>	<b>50'000</b>	<b>15'771.00</b>
	Nettoergebnis				60'000	15'771.00
<b>790</b>	<b>Raumordnung</b>	<b>50'000</b>	<b>50'000</b>	<b>110'000</b>	<b>50'000</b>	<b>15'771.00</b>
<b>7900</b>	<b>Raumordnung</b>	<b>50'000</b>	<b>50'000</b>	<b>110'000</b>	<b>50'000</b>	<b>15'771.00</b>
	Nettoergebnis				60'000	15'771.00



**Investitionsrechnung**

Budget /

1.1.2018 - 31.12.2018

Nummer	Investitionsrechnung	Budget 2018		Budget 2017		Rechnung 2016	
		Ausgaben	Einnahmen	Ausgaben	Einnahmen		
5290.01	Gestaltungsplan Rathlenbuck	50'000		50'000		4'955.35	
5290.02	Baureglement			60'000		10'815.65	
6190.00	Rückerstattung Gestaltungsplan Rathlenbuck		50'000		50'000		
<b>8</b>	<b>VOLKSWIRTSCHAFT</b>	<b>417'000</b>	<b>44'500</b>	<b>240'000</b>	<b>47'500</b>	<b>454'117.04</b>	<b>229'848.42</b>
	Nettoergebnis		372'500		192'500		224'268.62
<b>87</b>	<b>Brennstoffe und Energie</b>	<b>417'000</b>	<b>44'500</b>	<b>240'000</b>	<b>47'500</b>	<b>454'117.04</b>	<b>229'848.42</b>
	Nettoergebnis		372'500		192'500		224'268.62
<b>871</b>	<b>Elektrizität</b>	<b>417'000</b>	<b>44'500</b>	<b>240'000</b>	<b>47'500</b>	<b>454'117.04</b>	<b>229'848.42</b>
<b>8711</b>	<b>Elektrizitätswerk /-netz [Gemeindebetrieb]</b>	<b>417'000</b>	<b>44'500</b>	<b>240'000</b>	<b>47'500</b>	<b>454'117.04</b>	<b>229'848.42</b>
	Nettoergebnis		372'500		192'500		224'268.62
5030.04	Neuerschliessung Wolfsgruben					36'470.81	
5030.05	Werkleitungen Rychgasse 55					118'675.88	
5030.09	Versorgung Grob Gemüse- und Landbau					8'192.83	
5030.11	Erschliessung Gupfen					36'094.08	
5030.14	Hauptstrasse Basadingen			156'000		193'434.90	
5030.17	Kirchgasse Basadingen	152'000					
5030.18	Sanierung Hansroren Nord	124'000					
5030.19	Erneuerung Rundsteuerungsanlage	57'000					
5060.02	Smart-Meter	84'000		84'000		61'248.54	
6350.00	Investitionsbeiträge von privaten Unternehmungen		28'000		19'000		54'100.00

**Investitionsrechnung**

Budget /

1.1.2018 - 31.12.2018

Nummer	Investitionsrechnung	Budget 2018		Budget 2017		Rechnung 2016
		Ausgaben	Einnahmen	Ausgaben	Einnahmen	
6350.01	Rückerstattung Versorgung Grob Gemüse- und Landbau					50'384.35
6370.00	Investitionsbeiträge von privaten Haushalten		16'500		28'500	89'270.00
6370.02	Rückerstattungen Erschliessung Gupfen					36'094.07
<b>9</b>	<b>FINANZEN</b>					
	Nettoergebnis					<b>473'830.88</b> 398'157.96
<b>99</b>	<b>Nicht aufgeteilte Posten</b>					
	Nettoergebnis					<b>473'830.88</b> 398'157.96
<b>999</b>	<b>Abschluss</b>					<b>473'830.88</b>
<b>9990</b>	<b>Abschluss</b>					<b>473'830.88</b>
	Nettoergebnis					398'157.96
5900.01	Passivierte Einnahmen Wasserwerk					183'380.59
5900.02	Passivierte Einnahmen Abwasserbeseitigung					174'450.29
5900.04	Passivierte Einnahmen Elektrizitätswerk					116'000.00
6900.00	Aktivierete Ausgaben allgemeiner Haushalt					288'121.55
6900.01	Aktivierete Ausgaben Wasserwerk					379'048.80
6900.02	Aktivierete Ausgaben Abwasserbeseitigung					910.70
6900.04	Aktivierete Ausgaben Elektrizitätswerk					203'907.79

## Elektrizitätswerk - Stromtarife 2018

		Niederspannung 230V / 400V			Mittelspannung mit eigenem Trafo	
<b>Gültig ab 01.01.2018 bis 31.12.2018</b>		Haushalt	Leistungspreis	Baustrom / Ersatzversorgung	MS 1	MS 2
Hochtarif: Mo - Fr 07.00 - 20.00 Uhr und Sa 07.00 - 13.00 Uhr Niedertarif: übrige Zeiten Sperrzeiten: 11.40-12.20 Uhr (Wärmepumpen, Speicherheizung)		< 100 MWh/a	> 100 MWh/a		17 kV - Messung	400/230V - Messung
<b>Grundgebühr</b>	Fr./Monat	10.00	30.00	25.00	80.00	30.00
<b>Lastgangmessung mit Fernauslesung*</b>	Fr./Monat	50.00	50.00		50.00	50.00
<b>Hochtarif</b>						
Energie	Rp./kWh	4.70	4.40	8.00	4.10	Zuschlag auf Arbeit und Leistung von 2% für Trafoverluste
Aufschlag für erneuerbare Energie**	Rp./kWh	0.29	0.29	0.29	0.29	
Netznutzung	Rp./kWh	7.70	2.00	20.00	1.40	
Systemdienstleistung SDL	Rp./kWh	0.32	0.32	0.32	0.32	
Einspeisevergütung KEV	Rp./kWh	2.30	2.30	2.30	2.30	
<b>Total Hochtarif</b>	<b>Rp./kWh</b>	<b>15.31</b>	<b>9.31</b>	<b>30.91</b>	<b>8.41</b>	
<b>Niedertarif</b>						
Energie	Rp./kWh	4.70	4.40	8.00	4.10	
Aufschlag für erneuerbare Energie**	Rp./kWh	0.29	0.29	0.29	0.29	
Netznutzung	Rp./kWh	3.85	1.00	20.00	0.25	
Systemdienstleistung SDL	Rp./kWh	0.32	0.32	0.32	0.32	
Einspeisevergütung KEV	Rp./kWh	2.30	2.30	2.30	2.30	
<b>Total Niedertarif</b>	<b>Rp./kWh</b>	<b>11.46</b>	<b>8.31</b>	<b>30.91</b>	<b>7.26</b>	
Leistung / Monat	Fr./kW		10.00		10.00	
Blindenergie***	Rp./kVarh		3.50		3.50	
<b>Rückliefertarif 2018</b>						
Energie aus Photovoltaik (exkl. ökologischem Mehrwert)****	Rp./kWh	5.00				
<b>weitere Messstellen (z. Bsp. 2ter Messpunkt, Photovoltaikanlagen, ...)</b>						
Lastgangmessung mit Fernauslesung	Fr./Monat	50.00	Hinweis: Bei Photovoltaikanlagen ab 30kWp ist eine Fernauslesung zwingend erforderlich.			
Andere Messstellen (z. B. Haushaltszähler)	Fr./Monat	10.00				
* Diese Tarifposition gilt ausschliesslich für geeichte Lastgangzähler, nicht für Haushalts-Smart-Meter. Hinweis: Ein Austritt aus der Grundversorgung setzt zwingend eine Lastgangmessung mit Fernauslesung voraus. Die Kosten für den Ein-/Umbau der Lastgangmessung mit Fernauslesung gehen zu Lasten des Kunden.						
** Gemäss Energiegesetz des Kantons Thurgau besteht das Basisangebot ausschliesslich aus erneuerbaren Energien. Zur Förderung des Energiewandels und der Produktion thurgauer Energie, stehen Ihnen weitere Produkte zur Auswahl. Detaillierte Informationen unter: "www.thurgauer-naturstrom.ch".						
*** Blindenergie: Es wird vorausgesetzt, dass der Energiebezug während der Hochtarifzeit mit einem Leistungsfaktor von $\tan \varphi = 0,43$ ( $\cos \varphi 0,92$ ) erfolgt. Übersteigt der Blindenergiebezug innerhalb einer Abrechnungsperiode in der Hochtarifzeit 43 % des gleichzeitigen Wirkenergiebezuges, wird der Mehrbezug verrechnet.						
**** Zur Vermarktung des ökologischen Mehrwertes kann ein Vertrag mit dem Thurgauer Naturstrom eingegangen werden. Kontaktdaten unter "www.thurgauer-naturstrom.ch".						
Alle Preisangaben sind exklusiv dem aktuellen Mehrwertsteuersatz von 8.0%.						
Tarifblatt gemäss Beschluss des Gemeinderates Basadingen-Schlattingen vom 04.07.2017						31.08.2017