

Einladung zur Budgetgemeindeversammlung

Freitag, 30. November 2018, 20.00 Uhr

Gmeindschüür in Schlattingen

Montag	08.00 – 11.30 Uhr / 16.00 – 18.00 Uhr
Dienstag	08.00 – 11.30 Uhr / Nachmittag geschlossen
Mittwoch	08.00 – 15.00 Uhr / durchgehend geöffnet
Donnerstag	08.00 – 11.30 Uhr / 13.30 – 15.00 Uhr
Freitag	08.00 – 11.30 Uhr / Nachmittag geschlossen

Tel. 058 / 346 01 60
Fax 058 / 346 01 61
gemeinde@basadingen-schlattingen.ch
www.basadingen-schlattingen.ch

Traktanden zur Budgetgemeindeversammlung

Traktanden

1. Protokoll der Rechnungsgemeindeversammlung vom 25.05.2018
2. Genehmigung revidiertes Baureglement (öff. Auflage 10.08.2018 bis 30.08.2018):
 - Vorstellung durch Matthias Ott, Planungsbüro Winzeler & Bühl, Schaffhausen
3. Einbürgerungen:
 - Familie Kaspari mit Kaspari Ihab, geb. 01.12.1966, deutscher Staatsangehöriger, und seiner Frau Kaspari-Khalil Hadeel, geb. 14.11.1975, jordanische Staatsangehörige, mit den Kindern Kaspari Julian, geb. 29.06.2005, und Timon, geb. 23.03.2008, beide deutsche Staatsangehörige
 - Joachim 'Oliver' Mann, geb. 17.09.1960, deutscher Staatsangehöriger
4. Informationen:
 - Einführung Geschäftsverwaltung, Überarbeitung Gemeindearchiv
 - Abfallentsorgung: Umstellung auf Unterflursammelstellen
 - Erweiterung Kiesabbau Hüerbüel
 - Revitalisierung Geisslibach und Gewässerraumausscheidung
 - Konzessionserneuerung Stauwehr Mühle Bachmann
5. Voranschlag 2019, Genehmigung:
 - a) Steuerfuss 54 %
 - b) Voranschlag 2019
6. Verschiedenes und allgemeine Umfrage
 - Wechsel Gemeindeschreiber

Der Gemeinderat Basadingen-Schlattingen freut sich auf eine rege Teilnahme.

Freundliche Grüsse
Der Gemeinderat

Der detaillierte Voranschlag 2019 kann auch auf der Gemeindehomepage eingesehen oder auf der Gemeindekanzlei bestellt werden. Tel. 058 346 01 60 oder gemeinde@basadingen-schlattingen.ch. Für die ortsüblichen Gemeindeversammlungen werden keine Stimmrechtsausweise abgegeben.

Protokoll vorheriger Gemeindeversammlung

Traktandum 1 Protokoll der Rechnungsgemeindeversammlung vom 25.05.2018

Das ausführliche Protokoll kann auf der Gemeindekanzlei eingesehen werden.

Der Gemeinderat ersucht um die Zustimmung des Protokolls vom 25.05.2018

Kurz-Protokoll der Gemeindeversammlung vom Freitag, 25. Mai 2018, in der Unterkellerung der Turnhalle Basadingen

Vorsitz:	Peter Mathys, Gemeindepräsident
Anwesende Gemeinderäte:	Vize-Gemeindepräsident Marcel Koradi, Gemeinderat Patrik Eicher, Roman Herter, Hans Rudolf Stör
Entschuldigte Gemeinderäte:	-
Anwesende Aktivbürger:	69 Personen (= 5.5 % der Stimmberechtigten)
Protokollführer:	Thomas Zischg, Gemeindeschreiber
Zeit:	20.00 – 21.35 Uhr

1. Protokoll der Budgetgemeindeversammlung vom 24.11.2017 (Traktandum 1)

Das Protokoll Nr. 2/2017 der Budgetgemeinde vom 24. November 2017 wird ohne Wortmeldungen einstimmig genehmigt und dem Verfasser Thomas Zischg, Gemeindeschreiber, verdankt.

2. Zonenplanänderung Hüerbüel, Erweiterung Kiesabbaubewilligung (Traktandum 2) Beschluss

Die Gemeindeversammlung stimmt der Zonenplanänderung Hüerbüel und somit der Umzonung der Parzellen 411, 412 und 413 von der Landwirtschaftszone in eine Abbauzone mehrheitlich, mit drei Gegenstimmen, zu.

3. Genehmigung der Jahresrechnung 2017 (Traktandum 3)

Jahresrechnung, Verbuchung Gewinn

Beschluss

a) Jahresrechnung

Die Jahresrechnung 2017 inkl. der Fürsorgerechnung 2017 wird mit einem Gewinn von CHF 286'066.66 einstimmig genehmigt.

b) Verbuchung Gewinn

Die Verbuchung des Gewinns in Höhe von CHF 286'066.66 zum Eigenkapital wird von der Versammlung einstimmig genehmigt. Neu beträgt das Eigenkapital CHF 1'557'734.47. Das gesamte Eigenkapital inklusive Spezial- und Vorfinanzierungen und der Neubewertungsreserve beträgt CHF 4'502'799.86.

Der Gemeindepräsident Peter Mathys bedankt sich bei den Stimmbürgerinnen und Stimmbürgern für das entgegengebrachte Vertrauen. Ein spezieller Dank richtet er an den Gemeinderat sowie der Kassierin Sarah Sidler für ihren Einsatz und die einwandfreie Arbeit, die sie geleistet hat.

Protokoll vorheriger Gemeindeversammlung

4. Informationen (Traktandum 4)

Es wurde über folgende Themen informiert:

- Stand Sanierung Hauptstrasse Basadingen
- Revitalisierung Geisslibach
- Gewässerraumausscheidung
- Konzessionserneuerung Stauwehr Mühle Bachmann
- TG Naturstrom
- Gestaltungsplan Rathlenbuck
- Baureglement und Ortsplanung
- Altlastenuntersuchungen
- Wechsel bei der Asylantenunterkunft
- Spielplatz, Ergebnis Umfrage
- Ladenansiedlung in Basadingen
- Gesamterneuerungswahlen 2019

Für die Richtigkeit

Der Vorsitzende



Peter Mathys
Gemeindepräsident

Der Protokollführer



Thomas Zischg
Gemeindeschreiber

Genehmigung revidiertes Baureglement

Traktandum 2 Genehmigung revidiertes Baureglement (öff. Auflage 10.08.2018 bis 30.08.2018)

Die letzte Gesamtüberarbeitung der Ortsplanung erfolgte in Basadingen im Jahr 1995 und in Schlattingen im Jahr 1991. Mit dem Zusammenschluss der beiden Gemeinden wurden die Zonenpläne belassen und nur das Baureglement an die neuen Gegebenheiten angepasst.

Die Einführung des neuen Planungs- und Baugesetzes (PBG) des Kantons Thurgau im Jahr 2013 erfordert nun eine Anpassung der kommunalen Baureglemente. Die übergeordneten gesetzlichen Vorgaben, vorab das PBG und die Bestimmungen des IVHB (Interkantonale Vereinbarung über die Harmonisierung der Baubegriffe) müssen berücksichtigt werden.

In Zusammenarbeit mit dem Planungsbüro Winzeler und Bühl ist ein neues Reglement entstanden. In einer ersten Phase haben wir mit den Gemeinden Diessenhofen, Schlatt und Wagenhausen zusammengearbeitet. Die verschiedenen Reglemente sollten einen regionalen Charakter erhalten und vom Aufbau her gleich gegliedert sein. Natürlich wurden die jeweiligen örtlichen Besonderheiten weiterhin berücksichtigt.

Der Gemeinderat hat sich zum Ziel gesetzt, dass wir unsere schönen Ortsbilder erhalten und daher am bisher gelebten Konzept festhalten möchten. Weil die Zeit aber nicht stehen bleibt und etliche Neuerungen wie Minergie etc. etabliert haben, möchten wir natürlich auch ein wenig offener werden. So sind neu beispielsweise in gewissen Zonen Flach- und Pultdächer erlaubt. Auch der vermehrte Ausbau von Dachgeschossen ist im neuen Reglement berücksichtigt worden.

Das angepasste Reglement wurde zur Vorprüfung an die kantonalen Ämter eingereicht. Nach einigen wenigen Korrekturen erfolgte die öffentliche Auflage von 10. bis zum 30. August 2018. Am 15. August 2018 erfolgte zudem eine Vorstellung in der Gmeindschüür in Schlattingen. Während der Auflagezeit sind keine Einsprachen eingegangen.

An der Budgetgemeindeversammlung wird nun das Reglement zur Genehmigung vorgelegt. Matthias Ott, vom Planungsbüro Winzeler & Bühl, wird den Stimmbürgern die wichtigsten Änderungen des Baureglements nochmals erläutern.

Das neue Baureglement ist mit 26 Seiten zwar wesentlich schlanker geworden, trotzdem würde der komplette Abdruck den Rahmen dieser Botschaft sprengen. Zudem müssten auch das PBG und die Erläuterungen des Regierungsrates mit einbezogen werden. Nur zusammen mit diesen Dokumenten ist das Baureglement komplett.

Sie finden das neue Baureglement, den zugehörigen Planungsbericht und einen Vergleich zwischen dem alten und dem neuen Baureglement auf unserer Homepage. Sie können diese Dokumente auch auf der Gemeindekanzlei einsehen oder bestellen. Wir werden Ihnen die Broschüren auf dem Postweg zustellen.

Der Gemeinderat beantragt der Gemeindeversammlung dem neuen Baureglement zuzustimmen.

Einbürgerungen

Traktandum 3 Einbürgerungen

Einbürgerung von: Kaspari Ihab, geb. 01.12.1966, deutscher Staatsangehöriger, und seiner Frau Kaspari-Khalil Hadeel, geb. 14.11.1975, jordanische Staatsangehörige, mit den Kindern Kaspari Julian, geb. 29.06.2005, und Timon, geb. 23.03.2008, beide deutsche Staatsangehörige

Gemäss § 3 Abs. 2 des alten Gesetzes (gültig bis 31.12.2017) über das Kantons- und Gemeindebürgerrecht (KBÜG) beschliesst die Gemeinde in geheimer Abstimmung über die Erteilung des Gemeindebürgerrechts.

Ausländer, welche die eidgenössische Einbürgerungsbewilligung besitzen, können sich um die Aufnahme in das Gemeindebürgerrecht bewerben, wenn sie bei Einreichung des Gesuches ihren Wohnsitz seit mindestens drei Jahren ohne Unterbruch in der Politischen Gemeinde haben und während insgesamt mindestens sechs Jahren im Kanton wohnhaft sind.

Die eidgenössische Einbürgerungsbewilligung von Kaspari Ihab und seiner Frau Kaspari-Khalil Hadeel, mit den Kindern Kaspari Julian und Timon, liegt vor. Mit einem Schreiben ersuchen der Gesuchsteller, seine Frau und die beiden Kinder, die Gemeindeversammlung um Erteilung des Gemeindebürgerrechts der Politischen Gemeinde Basadingen-Schlattingen.

Der Gemeinderat hat die Eignung des Gesuchstellers und der einbezogenen Familie geprüft, insbesondere ob sie in die örtlichen, kantonalen und schweizerischen Verhältnisse eingegliedert sind, mit den Lebensgewohnheiten, Sitten und Gebräuchen des Landes vertraut sind, die schweizerische Rechtsordnung beachtet und über eine ausreichende Existenzgrundlage verfügt. Es liegen weder bei der Kantonspolizei noch beim Migrationsamt negative Berichte über sie vor.

Das Gemeindebürgerrecht wird erst mit dem Erwerb des Kantonsbürgerrechts wirksam.

Ihab Kaspari geb. 01.12.1966, deutscher Staatsangehöriger

Mein Name ist Ihab Kaspari, geboren 1966, in Jenin (West-Bank), Palästina. 1985 bin ich nach Lüneburg in Niedersachsen gezogen und habe dort meine Ausbildungen und anschließende Meisterprüfungen zum Optiker und Akustiker absolviert.

2001 zog ich nach Zürich, wo ich von Februar 2001 bis Dezember 2017 als Hörgeräteakustiker bei der Firma Amplifon tätig war, zuletzt als Leiter von 8 Filialen. Im Januar 2018 wechselte ich zu der Firma Akustik Schweiz Zürichsee in Thalwil als Geschäftsführer.

Mit meiner Frau Hadeel Kaspari wohnte ich zunächst in Dietikon, 2006 zogen wir in unser neues Heim in Schlattingen. Mit unseren beiden Söhnen fühlen wir uns in der Gemeinde sehr wohl und gut aufgenommen, eine Einbürgerung würde für mich und meine Familie das Gefühl von Heimat und Dazugehören vervollständigen, daher würden wir uns über einen positiven Entscheid sehr freuen.

Hadeel Kaspari-Khalil, geb. 14.11.1975, jordanische Staatsangehörige

Mein Name ist Hadeel Kaspari (geb. Khalil), geboren wurde ich am 14.11.1975 in Kuwait, ursprünglich aber komme ich aus Nablus (West-Bank), Palästina.

Im Jahr 1998 habe ich meinen Bachelor of Science in Bauingenieurwesen in Jordanien erhalten und dort auch 5 Jahre gearbeitet. Nach meiner Eheschliessung kam ich 2004 in die Schweiz, nach 2 Jahren in Dietikon (ZH) zogen wir im August 2006 nach Schlattingen.

Einbürgerungen

Seit 2016 bin ich als Leiterin der Aufgabenhilfe an der Primarschule Schlattingen tätig, zudem seit mehreren Jahren im dortigen Elternrat. In meiner Freizeit bin ich ein Mitglied im Frauen-Turnverein, dort auch Kassenwartin.

Ich engagiere mich im Kinderteam in der katholische Kirche Diessenhofen, dort bin ich auch im Pfarreirat sowie in der Kirchenvorsteherschaft in Basadingen.

Julian, geb. 29.06.2005, und Timon, geb. 23.03.2008, Kaspari, beide deutsche Staatsangehörige

Am 29.06.2005 wurde unser Sohn Julian geboren, am 23.03.2008 erblickte unser zweiter Sohn Timon das Licht der Welt.

Julian ist in der zweiten Sek. in Diessenhofen, er spielt Klavier und Unihockey, und fährt gerne Velo. Timon ist in der 5. Klasse in Schlattingen, er spielt gerne Fussball und Unihockey, sowie Flöte und ist im Schulorchester und Flautenies aktiv.

Wir fühlen uns sehr wohl in unserem Wohnquartier, haben gute Kontakte zu unseren Nachbarn und fühlen uns bestens integriert. Schlattingen ist für unsere Familie zur Heimat geworden, deshalb ist eine Einbürgerung wichtig für uns.

Für Ihre Zustimmung zu unserem Gesuch bedanken wir uns.

Mit freundlichen Grüßen Ihre Familie Kaspari

Der Gemeinderat beantragt, dem Einbürgerungsgesuch von Ihab Kaspari und seiner Frau Kaspari-Khalil Hadeel mit den Kindern Kaspari Julian und Timon zuzustimmen.



Einbürgerung von: Joachim 'Oliver' Mann, geb. 17.09.1960, deutscher Staatsangehöriger

Gemäss Gemeindeordnung der Politischen Gemeinde Basadingen-Schlattingen entscheiden die Stimmberechtigten an der Gemeindeversammlung über die Erteilung des Gemeindebürgerrechts.

Mit einem Schreiben ersucht der Gesuchsteller die Gemeindeversammlung um Erteilung des Gemeindebürgerrechts der Politischen Gemeinde Basadingen-Schlattingen.

Ausländerinnen und Ausländer, die im Besitz der Niederlassungsbewilligung sind, können um Aufnahme in das Gemeindebürgerrecht ersuchen, wenn sie bei Einreichung des Gesuches ihren Wohnsitz seit mindestens drei Jahren ohne Unterbruch in der Politischen Gemeinde haben und während insgesamt mindestens fünf Jahren im Kanton wohnhaft sind. Weiter dürfen keine hängigen Strafverfahren vorliegen, die Kriterien betreffend die Beachtung der öffentlichen Sicherheit und Ordnung müssen erfüllt sein, und die geforderten sprachlichen Kompetenzen müssen vorhanden sein.

Das vorliegende Einbürgerungsgesuch von Joachim 'Oliver' Mann wurde durch das Amt für Handelsregister und Zivilstandswesen Thurgau gemäss neuem Gesetz über das Kantons- und Gemeindebürgerrecht des Kantons Thurgau (KBüG) geprüft.

Einbürgerungen

Der Gemeinderat hat den Gesuchsteller zu einem Gespräch eingeladen. Die Anforderungen sind beim Kandidaten erfüllt. Das Gemeindebürgerrecht wird erst mit der Erteilung des Kantonsbürgerrechts sowie dem Schweizer Bürgerrecht rechtswirksam.

Joachim 'Oliver' Mann, geb. 17.09.1960, deutscher Staatsangehöriger

Mein Name ist Oliver Mann. Geboren wurde ich am 17.09.1960 in Chemnitz (vormals Karl-Marx-Stadt, Sachsen) in der damaligen DDR.

In meiner Heimat absolvierte ich die 10-klassige polytechnische Oberschule und erlernte im Anschluss daran den Beruf eines Elektroinstallateur/-monteur.

1980 begann für mich der 18monatige Wehrdienst in einem politischen System, welches ich nie akzeptieren konnte. Ich habe innerhalb des Wehrdienstes die Ausbildung als Truckfahrer/-instanthalter abgelegt.

1982 wurde meine Tochter Nathalie geboren und 1984 heiratete ich deren Mutter.

Wir sahen gemeinsam als Familie keine Zukunft im sozialistisch/kommunistischen System des damaligen Ostblockes und verliessen daraufhin Mitte 1985 nach einigen Jahren der Repressalien die DDR, um uns letztendlich tief im Süden Deutschland, in Singen und später in Hilzingen, niederzulassen. In dieser Zeit entdeckten wir unsere Liebe zum Bodensee und der ländlichen Region des Hegaus und der angrenzenden Schweiz.

Von Hilzingen aus begann ich 1988 bei der CMC Carl-Mayer AG als Schalttafelmonteur zu arbeiten. Wegen Rezessionen und Firmenaufösungen im Bereich Maschinenbau habe ich mehrmals die Firmen wechseln müssen, wobei die Müller-Martini AG in Felben als besonders schmerzhaft hervorzuheben ist.

Während meiner Zeit bei der CMC habe ich die Technikerschule in SH besucht, mich in Richtung Elektrotechnik weitergebildet und arbeitete die darauffolgende Zeit bis zum heutigen Tag als Elektrotechniker/Elektrokonstrukteur in der Maschinenbaubranche.

Im Jahr 2000 trennte ich mich von meiner Familie, ging 2003 in die Schweiz und lebte die ersten Jahre in Barga / SH. 2008 kaufte ich mir mein Haus in Basadingen, wo ich seitdem wohne und jeden Tag nach ZH-Oerlikon fahre, um dort meinem „Brötchenerwerb“ in der Fa. Klingelberg AG – Maschinenbau nachzugehen.

In den letzten 10 Jahren ist der Thurgau für mich meine neue Heimat geworden und Basadingen mein Zuhause; es ist traumhaft schön hier in der Nähe des Rheins und des Bodensees, und kein Mensch würde mich dazu bringen, u.U. jobtechnisch nach Zürich zu zügeln...

Meine Einbürgerung würde dies, natürlich auch ganz wichtig im Hinblick auf die Befähigung zur Wahlteilnahme und einer zukünftigen Stimmenberechtigung, in einem abrundenden Gefühl des „vollkommenen Angekommen Seins“ ausdrücken.

Für Ihre Zustimmung zu meinem Gesuch bedanke ich mich vorab recht herzlich.

Beste Grüsse - Oliver Mann



Der Gemeinderat beantragt, dem Einbürgerungsgesuch von Joachim 'Oliver' Mann zuzustimmen.

Traktandum 4 Informationen

Wie immer werden wir Sie über die wichtigsten Geschäfte informieren.

Einführung Geschäftsverwaltung, Überarbeitung Gemeindearchiv

Das Amt für Informatik wird unser EDV-System im nächsten Jahr auf Windows 10 umstellen. Dies bedingt, dass die Protokoll- wie auch die Bauverwaltungssoftware angepasst respektive erneuert werden muss. Wir haben beschlossen gleich einen grösseren Schritt zu unternehmen und eine Geschäftsverwaltung welche Bau- und Protokollsoftware beinhaltet anzuschaffen. Für den Gemeinderat ist eine Cloud-Lösung enthalten die einen direkten und sicheren Zugriff auf die Geschäftsunterlagen beinhaltet. Bis in einigen Jahren sollen alle Schriftstücke der Gemeindeverwaltung elektronisch archiviert werden. Für diese Investitionen sind zusätzliche CHF 55'500.- eingesetzt.

Das bestehende Papierarchiv ist teilweise von Schimmel befallen und muss es gereinigt und neu organisiert werden. In diesem Zusammenhang werden wir auch gleich den bestehenden Registraturplan an die kantonalen Vorgaben anpassen. So können das Papier und das elektronische Archiv in der gleichen Registratur zusammengefasst werden. Diese Arbeiten werden sich über ca. 4 Jahre hinziehen und jährliche Kosten von ca. CHF 17'000.- verursachen.

Abfallentsorgung: Umstellung auf Unterflursammelstellen

Die KVA Thurgau setzt nach wie vor auf eine Entsorgungslösung mittels Unterflurcontainern. Wir haben uns bisher gegen eine Einführung der doch recht teuren Lösung gewehrt. Längerfristig werden wir aber ebenfalls die Einrichtung solcher Unterflursammelstellen ins Auge fassen müssen.

Erweiterung Kiesabbau Hüerbüel

Die Unterlagen zur Erweiterung des Kiesabbaus im Hüerbüel liegen noch immer bei der Kantonalen Verwaltung zur Prüfung auf.

Revitalisierung Geisslibach und Gewässerraumausscheidung

Der Gewässerabschnitt beim Sürch (Brücke Axpo bis Furtmühle) wurde mit den direkten Landanrössern nochmals besprochen. Die Revitalisierungsplanung wird nun zur Vorprüfung an die kantonalen Fachstellen überwiesen. Es ist vorgesehen, dass wir Ihnen das Projekt an der nächsten Rechnungsgemeinde zur Genehmigung vorlegen können. Wir erwarten für diesen Abschnitt eine Kostenhöhe von ca. CHF 500'000.-. Dabei kann mit Bundes- und Kantonsbeiträgen von mindestens 80 % gerechnet werden.

Die Gewässerraumausscheidung auf den restlichen Abschnitten des Geisslibachs wird vermutlich mit der Orsplanungsrevision abgehandelt werden müssen.

Konzessionserneuerung Stauwehr Mühle Bachmann

Nach wie vor ist die Konzessionserneuerung für das Stauwehr der Mühle Bachmann hängig. Der Gemeinderat hat sich gegen eine Erhöhung des Dammes ausgesprochen. Ein Weiterbetrieb mit abgesenkter Stauhöhe bei gleichbleibender Dammhöhe wäre möglich. Die bevorzugte Variante wäre aber weiterhin ein Rückbau des Wehrs verbunden mit einer natürlichen Revitalisierung und Absenkung des Bachbettes.

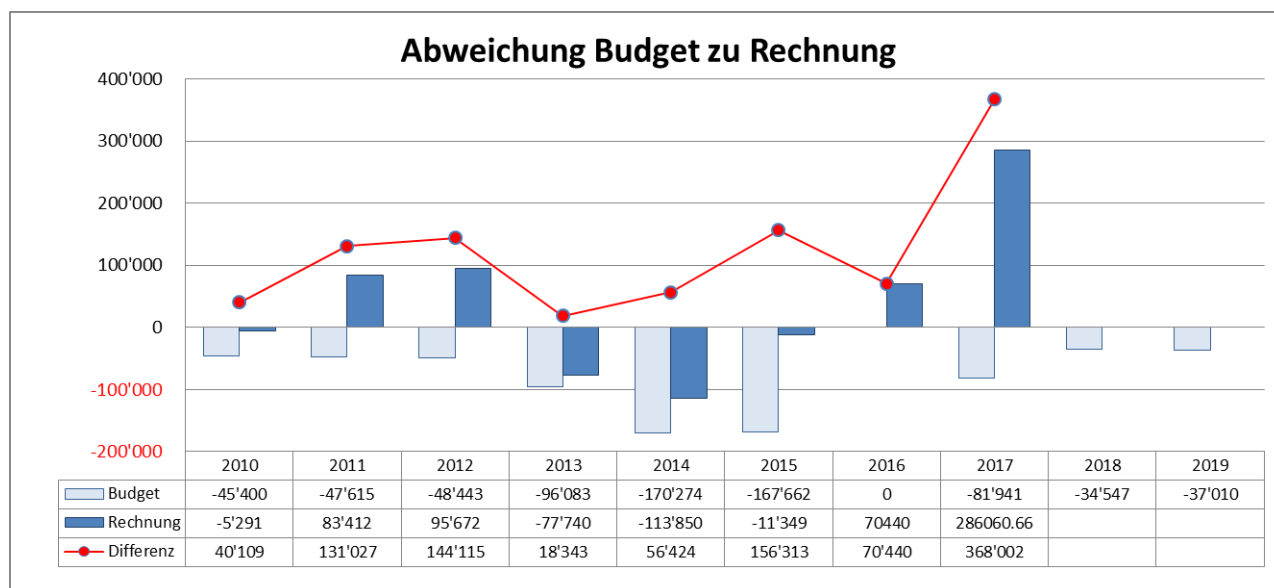
Botschaft zum Budget 2019

Traktandum 5 Voranschlag 2019, Genehmigung: a) Steuerfuss von 54 % b) Voranschlag 2019

Voranschlag 2019

Das Budget 2019 weist mit CHF 37'010.- praktisch den gleichen Verlust wie das Vorjahresbudget aus. In der untenstehenden Grafik können Sie die Budgets der letzten Jahre mit den Jahresrechnungen vergleichen. Die erreichten Ergebnisse waren immer besser als im Budget vorhergesagt. In den Jahren 2013 bis 2015 haben wir aber effektive Verluste ausweisen müssen. Bis auf das letzte Jahr, in welchem der Ertrag durch aussergewöhnliche Steuererträge und einem geringeren Sozialaufwand wesentlich besser als vorhergesagt ausgefallen ist, lagen die getätigten Prognosen in einem guten Bereich.

Budgetabweichungen entstehen oft dadurch, dass gewisse Vorhaben gar nicht umgesetzt werden. Teils wird auch lieber etwas grosszügiger budgetiert, weil für die Verantwortlichen eine Unterschreitung wesentlich angenehmer zu vertreten ist als eine Überschreitung des Voranschlages.

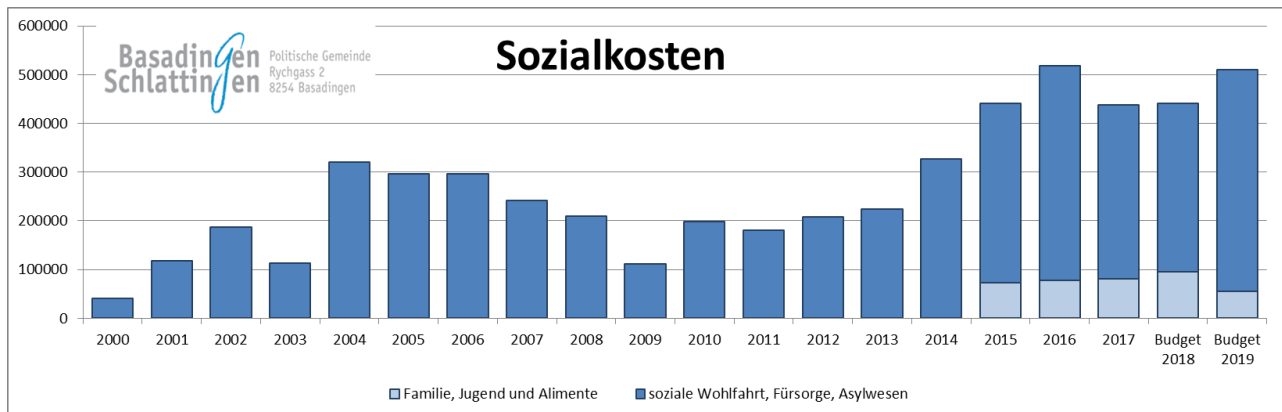


Weiterhin hohe Sozialkosten

Die Kostensteigerung im Sozialbereich, die wir während der letzten Jahre verzeichnen mussten, hat sich 2017 etwas abgeschwächt. Für die Jahre 2018 und 2019 rechnen wir leider wieder mit steigenden Kosten. Bei der Alimentenbevorschussung kalkulieren wir erstmals mit einer schwarzen Null. Das heisst, alle getätigten Ausgaben werden voraussichtlich rückerstattet werden.

Bei der Sozialhilfe ist ein Budget immer eine Annahme und die wirklichen Kosten können stark abweichen.

Botschaft zum Budget 2019



Auch im Gesundheitswesen zeigt die Tendenz weiterhin nach oben. Die Beiträge an die Langzeitpflege steigen auf CHF 137'000.- an. Auch beim Beitrag an das Altersheim St. Katharinental haben wir eine Erhöhung eingeplant.

Kostenstelle		Budget 2019	Budget 2018	Rechnung 2017	Rechnung 2016
412	Kranken-, Alters-, Pflegeheime	182'000.-	161'100.-	155'150.00	32'500.-
421	Ambulante Krankenpflege, Spitex	155'590.-	126'070.-	122'407.76	251'034.87
512	Prämienverbilligung an Kanton	190'345.-	179'000.-	154'046.65	167'824.35
543	Alimentenbevorschussung und Inkasso	0.-	35'088.-	26'405.99	28'210.52
545	Leistungen an Familien (Perspektive + Kita)	46'800.-	51'800.-	45'835.60	40'603.00
572	Sozialhilfe (wirtschaftliche Hilfe)	382'843.-	270'178.-	285'697.30	366'465.73
Total		957'578.-	823'236.-	789'543.30	886'638.47

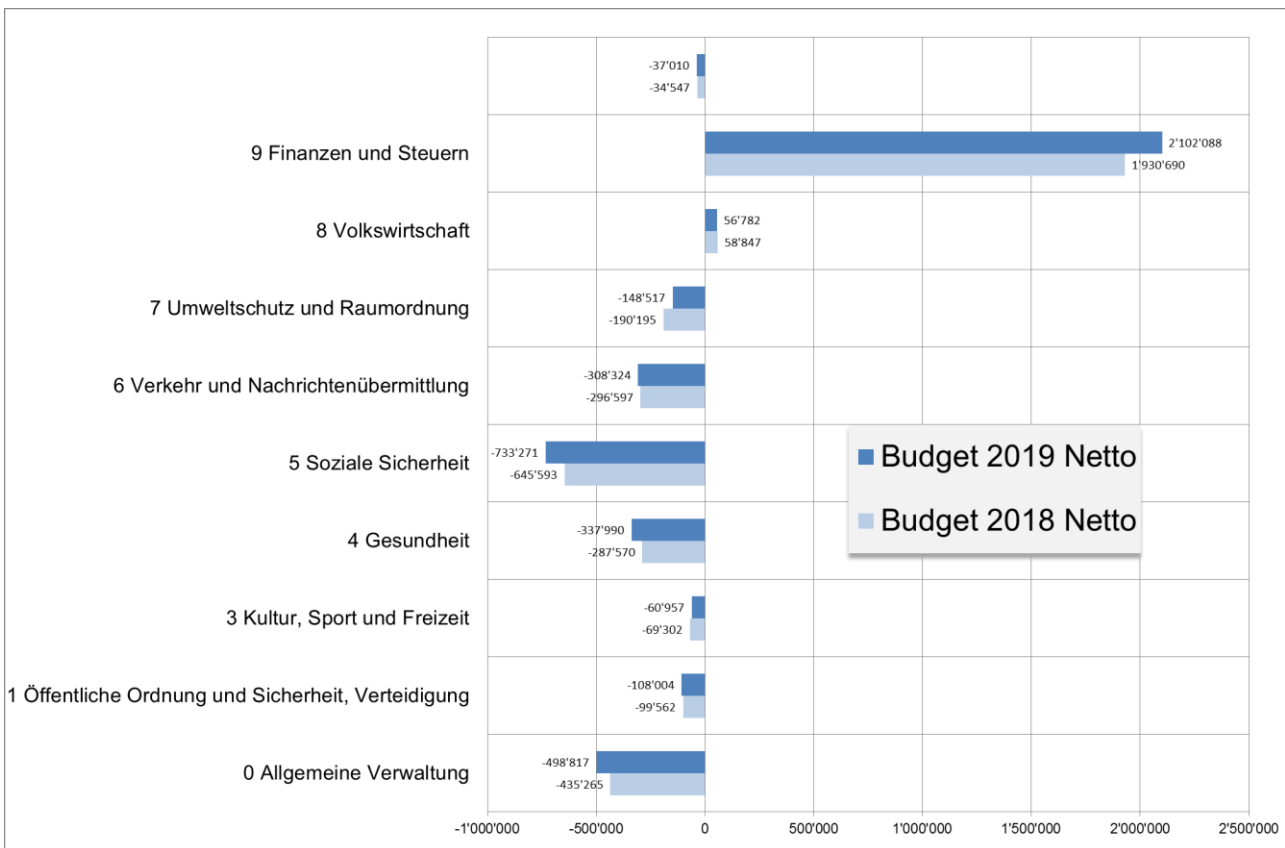
Die Sozialstatistik über mehrere Jahre wurde leider noch nicht aktualisiert. Nach dem erfreulichen Abschluss 2017 werden wir weiterhin mit steigenden Kosten kämpfen. Anhand der Zahlenreihe von Eschenz kann man gut erkennen, wie schnell sich die Sozialhilfequote verändern kann.

Sozialhilfeausgaben pro Einwohner (ohne Alimentenbevorschussung und Verwaltungskosten)						
Gemeinde	Durchschnitt 2012-2016	2012	2013	2014	2015	2016
Basadingen-Schlattingen	137	98	92	143	154	198
Diessenhofen	157	185	167	146	150	137
Eschenz	98	128	71	102	141	50
Schlatt	120	46	89	102	184	177
Wagenhausen	101	74	75	111	154	89
Frauenfeld	214	198	202	190	241	234

Botschaft zum Budget 2019

Nach den Richtlinien zum Rechnungsmodell HRM2 müssen diverse Auswertungen, wie auch eine Finanzplanung über drei Planjahre, welche die Entwicklung wichtiger Eckdaten wie Steuerfuss, Finanzverbindlichkeiten, Eigenkapital, Verschuldung und Bevölkerungsentwicklung aufzeigt, in der Botschaft abgedruckt werden. Nachfolgend die Darstellung der Erfolgsrechnung nach einstelliger funktionaler Gliederung als Tabelle und als Grafik.

	Budget 2019		Budget 2019	Budget 2018		Budget 2018
	Aufwand	Ertrag	Netto	Aufwand	Ertrag	Netto
0 Allgemeine Verwaltung	856'330	357'513	-498'817	788'847	353'582	-435'265
1 Öffentliche Ordnung und Sicherheit, Verteidigung	148'054	40'050	-108'004	151'362	51'800	-99'562
3 Kultur, Sport und Freizeit	60'957	0	-60'957	69'302	0	-69'302
4 Gesundheit	337'990	0	-337'990	287'570	0	-287'570
5 Soziale Sicherheit	1'263'640	530'369	-733'271	1'186'535	540'942	-645'593
6 Verkehr und Nachrichtenübermittlung	463'324	155'000	-308'324	451'097	154'500	-296'597
7 Umweltschutz und Raumordnung	831'609	683'092	-148'517	875'979	685'784	-190'195
8 Volkswirtschaft	1'646'039	1'702'821	56'782	1'585'840	1'644'687	58'847
9 Finanzen und Steuern	32'420	2'134'508	2'102'088	27'210	1'957'900	1'930'690
Total	5'640'363	5'603'353	-37'010	5'423'742	5'389'195	-34'547
Gesamtergebnis Erfolgsrechnung			-37'010			-34'547
(+ = Ertragsüberschuss / - = Aufwandüberschuss)						



Botschaft zum Budget 2019

Gestufter Erfolgsnachweis nach Arten

Erfolgsrechnung	Budget 2019	Budget 2018
Betrieblicher Aufwand	5'516'671.00	5'288'860.00
30 Personalaufwand	775'504	755'595
31 Sach- und übriger Betriebsaufwand	2'057'868	2'067'619
33 Abschreibungen Verwaltungsvermögen	492'804	449'780
35 Einlagen in Fonds und Spezialfinanzierungen	174'047	133'336
36 Transferaufwand	1'960'568	1'803'722
37 Durchlaufende Beiträge	55'880	78'808
Betrieblicher Ertrag	5'422'161	5'187'883
40 Fiskalertrag	1'968'000	1'808'500
41 Regalien und Konzessionen	16'290	16'290
42 Entgelte	2'526'838	2'523'496
43 Verschiedene Erträge	0	0
45 Entnahmen aus Fonds und Spezialfinanzierungen	77'768	24'548
46 Transferertrag	777'385	736'241
47 Durchlaufende Beiträge	55'880	78'808
Ergebnis aus betrieblicher Tätigkeit	-94'510	-100'977
34 Finanzaufwand	48'750	15'000
44 Finanzertrag	106'250	81'430
Ergebnis aus Finanzierung	57'500	66'430
Operatives Ergebnis	-37'010	-34'547
38 Ausserordentlicher Aufwand	0	0
48 Ausserordentlicher Ertrag	0	0
Ausserordentliches Ergebnis	0	0
39 Interne Verrechnung	74'942	119'882
49 Interne Verrechnung	74'942	119'882
Gesamtergebnis Erfolgsrechnung	-37'010	-34'547

(+ = Ertragsüberschuss / - = Aufwandüberschuss)

Botschaft zum Budget 2019

Erfolgsrechnung

0 Allgemeine Verwaltung

Wir weisen Verwaltungskosten von Netto CHF 498'817.- aus. (Budget 2018 = CHF 435'265.-) aus. Diese Steigerung ist vor allem auf die Ablösung von diversen EDV-Programmen und der Einführung einer Geschäftsverwaltung (GEVER) zurückzuführen.

0110 Unter Legislative sind die Kosten für die Botschaften, das Wahlbüro, die Weibel, die Rechnungsprüfung inkl. BDO Visura und ein Lohnanteil des Gemeinderates aufgeführt.

0120 Unter Exekutive sind die Sitzungen und die Aufwendungen des Gemeinderates, ein Lohnanteil des Gemeindepräsidenten und des Gemeindeschreibers, sowie die Kosten für die 1. Augustfeier und die Jungbürgerfeier zusammengefasst.

0221 Die Digitalisierung der Verwaltungsgeschäfte schreitet voran. Im nächsten Jahr wird im ganzen Kanton das elektronische Meldesystem „E-Umzug“ eingeführt.

Das Amt für Informatik wird unser Betriebssystem im nächsten Jahr auf Windows 10 umstellen. Dies bedingt, dass die Protokoll- wie auch die Bauverwaltungssoftware angepasst respektive erneuert werden muss. Wir haben beschlossen gleich einen grösseren Schritt zu unternehmen und eine Geschäftsverwaltung welche Bau- und Protokollsoftware beinhaltet anzuschaffen. Für den Gemeinderat ist eine Cloud-Lösung enthalten die einen direkten und sicheren Zugriff auf die Geschäftsunterlagen beinhaltet. Bis in einigen Jahren sollen alle Schriftstücke der Gemeindeverwaltung elektronisch archiviert werden. Für diese Investitionen sind zusätzliche CHF 55'500.- eingesetzt.

Das bestehende Papierarchiv ist teilweise von Schimmel befallen und muss gereinigt und neu organisiert werden. In diesem Zusammenhang werden wir auch gleich den bestehenden Registraturplan an die kantonalen Vorgaben anpassen. So können das Papier- und das elektronische Archiv in der gleichen Registratur zusammengefasst werden. Diese Arbeiten werden sich über ca. 4 Jahre hinziehen und jährliche Kosten von ca. CHF 17'000.- verursachen.

0290 Die Energiekosten für die Gemeindeliegenschaften (Heizöl, Pellets, Strom) sind mit CHF 35'000.- veranschlagt.

Die schlechte Isolation der Rodenberghalle spürt man vor allem beim Energieverbrauch. Aber auch die Akustik ist für Veranstaltungen nicht optimal. Momentan ist die Erstellung eines Gebäudeenergieausweises (GEAK) in Arbeit. 2019 werden wir eine Studie in Auftrag geben um zu überprüfen wie die Hallendecke sowohl energetisch wie auch akustisch optimiert werden kann. Eine Sanierung wäre daher frühestens 2020 möglich.

1 Öffentliche Ordnung und Sicherheit, Verteidigung

1408 Bei der regionalen Berufsbeistandschaft liegen wir mit Kosten von CHF 47'300.- leicht unter Vorjahresniveau. Die Zusammenarbeit im grösseren Kreis hat sich bewährt und die Kosten haben sich im erwarteten Bereich eingependelt.

1620 Der Zivilschutz wird ab 2018 Bezirksweise geführt. Ob sich dieses System bewährt und wie sich die Kosten entwickeln, wird die Zukunft zeigen. Für 2019 sind CHF 21'321.- eingesetzt.

Botschaft zum Budget 2019

3 Kultur, Sport und Freizeit

- 3120 Der Gemeindebeitrag an die Fassadensanierung des denkmalgeschützten katholischen Pfarrhauses wird ca. CHF 11'000.- betragen.
- 3290 Unter dieser Funktion werden die Beiträge für die Adventsbeleuchtung, den Weihnachtsmarkt, Gratulationen, den Kulturpool, die Bibliothek, die Ludothek, Ferienpass, der Beitrag an den Musikverein, an Tele D, Tourismus und Agglomeration SH etc. verbucht.
- 3320 Kosten für Erstellung Gmeinds-Info, Agenda und die amtlichen Publikationen.
- 3410 Die jährlichen Beiträge an das Sportamt TG und an die Aktion „Open Sunday“ betragen CHF 1'500.-. 2019 findet das Eidgenössische Turnfest statt. Die teilnehmenden Ortsvereine erhalten einen Beitrag pro Teilnehmer.

4 Gesundheit

- 4120 Unser Beitrag an das Pflegeheim St. Katharinental beträgt seit 2008 unverändert CHF 32'500.-. Durch den Umbau wird der Mietanteil steigen. Wir haben zusätzliche CHF 12'500.- eingerechnet. Die Kosten der Langzeitpflege steigen voraussichtlich von CHF 128'600.- auf CHF 137'000.-.
- 4210 Die Beiträge an First Responder, Samariter, Perspektive Thurgau, Lungenliga, Pro Infirmis, Pro Cab, Pro Senectute und Pro Senectute Mahlzeitendienst betragen CHF 22'790.-.
- Unser Spitex-Beitrag wird mit CHF 132'800.- wieder deutlich höher veranschlagt. Es werden Anstrengungen unternommen um die Kosten unter den Gemeinden nach bezogenen Leistungen zu verrechnen. Dieses System würde uns erhebliche Einsparungen bringen. Eine Umstellung ist aber frühestens auf das Jahr 2019 möglich.

5 Soziale Sicherheit

- 5120 Unser Beitrag an die Prämienverbilligung beträgt voraussichtlich CHF 150'845.-. Für die Behebung von Krankenkassenprämienausständen und die Begleichung von Verlustscheinforderungen aus Krankenkassenbeiträgen sind CHF 37'500.- eingesetzt.
- Seit dem 01.01.2012 sind gemäss revidiertem Krankenversicherungsgesetz (KVG) 85 % der mit Verlustscheinen und gleichwertigen Rechtstiteln belegten Forderungen aus Prämienrückständen durch die Kantone, bzw. durch die Gemeinde, an Versicherungen zu bezahlen. Der Verlustschein bleibt weiterhin im Eigentum der Krankenkassen.
- Der Gemeinderat hat beschlossen durch ein rigoroses Case Management keine Verlustscheine mehr entstehen zu lassen. Wenn die ausstehenden Kosten, bevor es zu einem Verlustschein kommt, durch die Gemeinde übernommen werden, können die Forderungen durch die Gemeinde wieder eingetrieben werden. Zusätzlich können Rückerstattungen aus der Prämienverbilligung geltend gemacht werden. Der Gemeinderat ist überzeugt mit dieser Systemumstellung längerfristig Kosten zu sparen.
- 5430 Bei der Alimentenbevorschussung und dem Inkasso sieht es momentan so aus, dass alle Aufwendungen wieder eingetrieben werden können. Wir haben daher eine schwarze Null budgetiert.
- 5440 Unter Jugendschutz wird der Beitrag an den Jugendtreff in Diessenhofen von CHF 8'000.- aufgeführt. Der Beitrag an den KODEX beträgt CHF 400.-.

Botschaft zum Budget 2019

- 5450 Beiträge an die Perspektive Thurgau betragen für die Familienberatung CHF 8'200.- und für die Mütter- und Väterberatung ebenfalls CHF 8'200.-. Der Mittagstisch in Diessenhofen wird mit CHF 400.- unterstützt.
- 5451 Die KiTa in Diessenhofen weist weiterhin ein kleines Defizit aus. Die Erhöhung des Subventionsbeitrags durch die beteiligten Gemeinden hat aber eine bessere Auslastung ergeben und es sieht so aus, dass die KiTa bald kostendeckend betrieben werden kann.
Das 2018 von uns festgesetzte Kostendach von CHF 30'000.- wird auch mit einer allfälligen Defizitdeckung nicht überzogen werden. Für 2019 wurde der gleiche Betrag eingesetzt.
- 5720 Der Aufwand für die gesetzliche Sozialhilfe wird auf Netto CHF 382'843.- berechnet. Dies bedeutet eine Steigerung von CHF 112'665.- gegenüber dem letzten Budget oder von CHF 95'394.- gegenüber der Rechnung 2017. Leider war die Erholung im letzten Jahr nur von kurzer Dauer. Neue Fälle treiben die Kosten wieder in die Höhe.
- 5730 Das Asylwesen wurde wieder praktisch ausgeglichen budgetiert. Im vergangenen Jahr wiesen wir in diesem Bereich sogar einen kleinen Gewinn aus. Dies wird aber in Zukunft nur möglich sein, wenn uns neue Asylbewerber zugewiesen werden und wir die zur Verfügung gestellten Zimmer belegen können.

6 Verkehr und Nachrichtenübermittlung

- 6150 Bei den Gemeindestrassen sind CHF 22'500.- für Oberflächenbeläge an der Azenwiesstrasse und im Brüel eingesetzt. Weitere CHF 15'000.- sind für die Sanierung von Randabschlüssen und CHF 10'000.- für das Ausgiessen von Rissen vorgesehen. Für den Unterhalt von Naturstrassen der Gemeinde sind CHF 13'000.- und beim Beitrag an die Unterhaltskommission von CHF 25'000.- eingesetzt. Für die Strassenreinigung und das Saugen der Schächte rechnen wir mit CHF 18'000.- und für die Erneuerung der Bodenmarkierungen für Tempo 30 sind CHF 8'000.- eingesetzt. Von den eingezogenen Strassenverkehrssteuern dürfen wir wieder einen Anteil an den Unterhalt der Gemeindestrassen in der Höhe von CHF 110'000.- erwarten.
- 6220 Der Defizitbeitrag an den öffentlichen Verkehr erhöht sich voraussichtlich auf CHF 144'000.-. Die beiden Gemeinde-Generalabonnemente kosten uns CHF 28'000.-. Die Verkaufspreise werden vorläufig beibehalten. Dank der sehr guten Auslastung rechnen wir mit einem Verlust von CHF 1'000.-.

7 Umweltschutz und Raumordnung

- 7101 Die während der letzten Jahre durchgeführten Sanierungsarbeiten am Leitungsnetz lassen unsere Aufwendungen im Leitungsunterhalt sinken. Es sind aber weiterhin CHF 25'000.- für Brüche, Schieberwartung und eine allgemeine Netzkontrolle eingesetzt.
Der periodische Ersatz der Wasseruhren wurde während der vergangenen Jahre vernachlässigt. Für 2019 haben wir mit CHF 30'000.- den Ersatz von 100 Zählern eingerechnet.
Für die Abschreibungen sind CHF 86'601.- eingesetzt. Bei einem Umsatz von CHF 278'113.- rechnen wir mit einem Gewinn von CHF 44'802.-.
- 7201 Bei der Abwasserbeseitigung werden wir erst Ende dieses Jahres genau feststellen können, wie sich die Tarifsenkung auswirken wird. Da aber keine grösseren Unterhaltsarbeiten oder Investitionen anstehen, erwarten wir einen Gewinn von CHF 72'085.-.

Botschaft zum Budget 2019

- 7301 Bei der Abfallentsorgung rechnen wir bei einem Umsatz von CHF 91'350.- weiterhin mit einer ausgeglichenen Abrechnung. Dies wird sich ändern, sobald wir auf die Unterflursammelstellen umstellen müssen.
- 7410 Bei den Fliessgewässern wurde nebst den Unterhaltsarbeiten, welche das Werkhofpersonal durchführt, erneut ein Betrag von CHF 5'000.- für Mäharbeiten im Bach eingesetzt. Eine all-fällige Sanierung der Staustrecke oder Revitalisierungsmassnahmen werden über die Investitionsrechnung finanziert.
- 7690 Vom Amt für Umwelt sind wir aufgefordert worden, diverse Voruntersuchungen zu Altlasten durchzuführen. Betroffen sind die ehemaligen Deponien: Bauschuttablagerung Eschenbuck, ehemalige Kiesgrube Dietenboden, Kiesgrube Breitbüel-Ost und Kehrrechtdeponie Eichbühl. Auch für die Kugelfänge der beiden örtlichen Schiessanlagen müssen Untersuchungen angestellt werden.
- Die Untersuchungen sind noch im Gange. Nach der Auswertung der ersten Ergebnisse wurden weitere CHF 25'000.- für zusätzliche Bohrungen und Wasserbeprobungen veranschlagt.

8 Volkswirtschaft

- 8120 Unter „Strukturverbesserungen“ wird die Rechnung unserer Unterhaltskommission geführt. Diese Rechnung wird aus Flächenbeiträgen finanziert und geschlossen geführt.
- 8140 Die Kosten für die Ackerbaustelle und die Feuerbrandbekämpfung bleiben im Rahmen der Vorjahre. Der Beitrag an den Pflanzenschutzfond des Kantons wurde von CHF 5'450.- auf CHF 2'720.- gesenkt.
- 8600 Von der TKB dürfen wir wiederum einen Gewinnanteil von CHF 45'000.- erwarten.
- 8711 Die Aufarbeitung der Planwerke ist nächstens abgeschlossen und eine langfristige Investitions und Unterhaltsplanung wurde erstellt. Es zeichnet sich ab, dass grössere Sanierungen auf uns zukommen und wir im Unterhalt einigen Nachholbedarf ausweisen. Über die laufende Rechnung möchten wir nebst den laufenden Unterhaltsarbeiten jährlich mindestens einen Verteilkasten sanieren. Beim Trafo Dorf in Schlattingen wird der lädierte Vorschacht erneuert.
- Da das EW über ausreichend grosse Reserven verfügt, können die aktuellen Netzkosten beibehalten werden. Wir rechnen beim Netzbetrieb mit einem Verlust von CHF 77'768.-.
- 8712 Seit etlichen Jahren beschaffen wir unsere elektrische Energie in einem Einkaufsverbund mit mehreren Gemeinden und seit 2017 wieder vollumfänglich beim Elektrizitätswerk Thurgau (EKT). Dabei kommt eine spezielle Beschaffungsstrategie zum Einsatz, welche es uns ermöglicht an mehreren, möglichst attraktiven Zeitpunkten einzukaufen. Die gesamte gelieferte Energie stammt aus erneuerbaren Quellen.
- Die Abgabe an die übergeordneten Systemdienstleister (Regelwerk) wird um 0.08 Rp. auf 0.24 Rp./kWh gesenkt. Die Abgabe für die kostendeckenden Einspeisevergütung (KEV, Bundesabgabe zur Förderung der Stromproduktion aus erneuerbaren Energien, speziell Photovoltaik, Windenergie und Geothermie) bleibt bei 2.3 Rp./kWh.
- Bei den reinen Energiepreisen müssen wir einen Aufschlag von 0.2 Rp/kWh weitergeben. Dennoch die Endpreise können aber bei allen Tarifgruppen leicht gesenkt werden. Speziell bei den Gewerbetarifen liegen wir im kantonalen Vergleich sehr günstig.

Botschaft zum Budget 2019

Ein ausführliches Tarifblatt ist auf der letzten Seite dieser Botschaft abgedruckt und kann auf unserer Homepage heruntergeladen, oder auf der Gemeindekanzlei bezogen werden.

Seit 2018 bieten wir im Energiebereich zusätzlich Thurgauer Naturstrom an. Sie haben die Möglichkeit aus verschiedenen Paketen aus zu wählen ob Sie einen höheren Anteil aus regionalen Kleinwasserkraftwerken oder an lokalem Solarstrom beziehen möchten. Der Preis für das Zusatzpaket wird auf den normalen Strompreis aufgerechnet. Besitzer einer Solaranlage können den produzierten Solarstrom über dieses Portal anbieten und erhalten bei vorhandenem Absatz eine zusätzliche Vergütung, welche direkt von der Thurgauer Naturstrom ausbezahlt wird. Bedingung ist, dass der Produzent selbst ebenfalls Thurgauer Naturstrom bezieht.

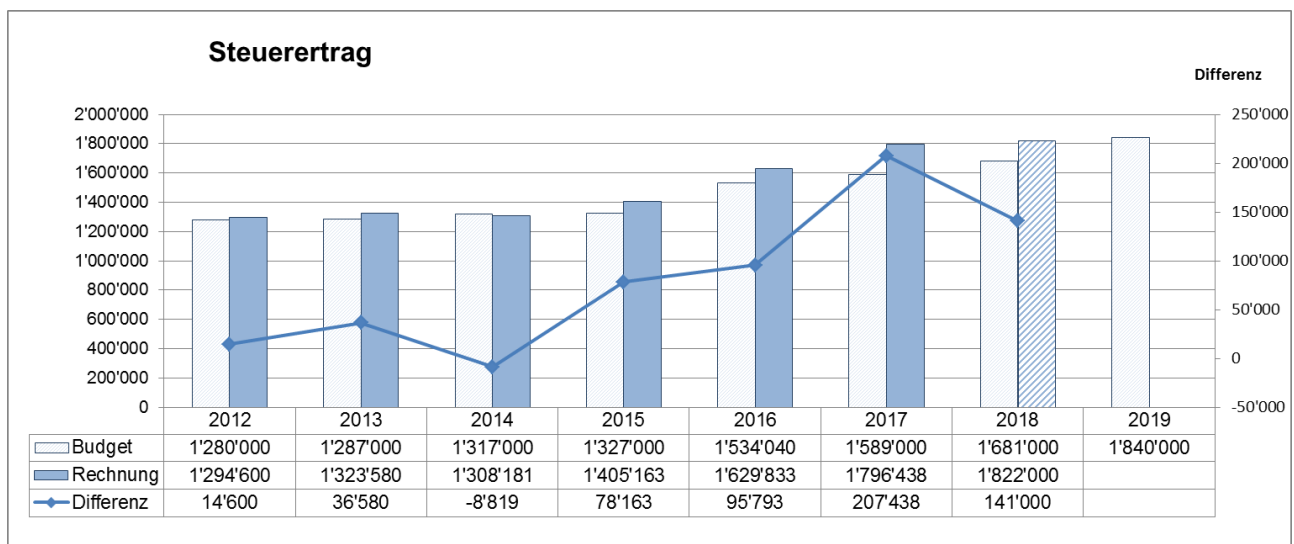
8900 Unter sonstige gewerbliche Betriebe werden die Aufwendungen und Erträge für das Schlachthaus und die Kiesgruben verbucht.

Bis die Zonenplanänderung der Kiesgrube im Hüerbüel rechtskräftig ist, rechnen wir weiterhin mit einem Beitrag in der Höhe von CHF 30'000.-. Ab 2020 können wir mit einer Einnahme von CHF 55'000.- rechnen.

9 Finanzen und Steuern

9100 Allgemeine Gemeindesteuern

Die Erhöhung des Steuerfusses im Jahr 2016 wirkt sich positiv auf unsere Gemeindefinanzen aus. Nach dem aussergewöhnlich hohen Abschluss 2017 verspricht eine Hochrechnung auch für das laufende Jahr einen höheren Ertrag als prognoseziert. Für das nächste Jahr erwarten wir mit Einnahmen von CHF 1'840'000.- erneut eine leichte Erhöhung des Steuerertrags.



Botschaft zum Budget 2019

Nach dem Einbruch 2014 hat sich unsere Steuerkraft, dank guter Abschlüsse, wieder erholt. Wir liegen aber nach wie vor deutlich unter dem kantonalen Durchschnitt.

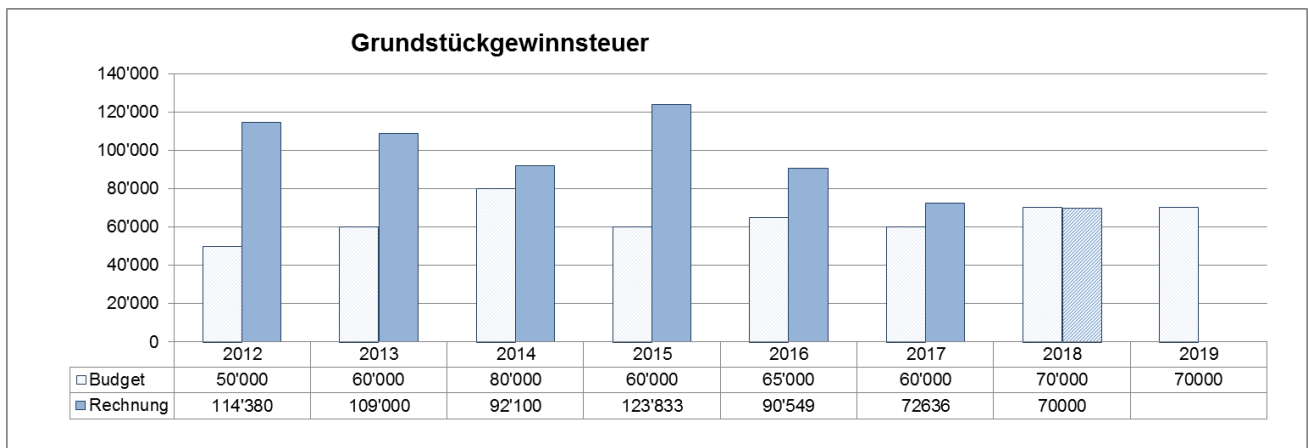
Steuerkraft pro Einwohner		Kanton Thurgau, 2010–2017 in CHF						
	2010	2011	2012	2013	2014	2015	2016	2017
Kanton Thurgau	1'845	1'807	1'847	1'880	1'963	1'996	1'995	2048
Basadingen-Schlattinge	1'510	1'529	1'528	1'542	1'501	1'580	1'669	1837
<i>Datenquelle: Steuerverwaltung Kanton Thurgau</i>								

9300 Finanz- und Lastenausgleich

Der Lastenausgleich soll grossflächigen Gemeinden, mit einer geringen Bevölkerungsdichte helfen, die zusätzlichen Lasten zu tragen. Ausgelöst durch eine Änderung beim Finanzausgleich, wurde unserer Gemeinde dieser Lastenausgleich ab 2014 gestrichen. Der Abbau erfolgte gestaffelt über 4 Jahre. Durch die Erhöhung des Steuerfusses erhalten wir seit 2018 einen reduzierten Anteil dieser Ausgleichszahlung in der Höhe von CHF 83'000.-. Mit einer erneuten Senkung des Steuerfusses würde dieser Beitrag gekürzt oder gar entfallen.

9500 Die Liegenschaftssteuern sind gut vorausberechenbar und betragen voraussichtlich CHF 115'000.-. Bei den Grundstückgewinnsteuern ist dies schwieriger. Wir wissen nicht wann eine Liegenschaft veräussert wird und bei der Berechnung der Steuer spielen diverse unterschiedliche Faktoren eine Rolle.

Es ist daher üblich etwas vorsichtig zu budgetieren. 2012 und 2013 waren zwei boomende Jahre beim Baulandverkauf. 2015 hat eine Verschiebung von Liegenschaften innerhalb einer Gesellschaft ausserordentliche Einnahmen eingebracht. Für das nächste Jahr rechnen wir mit einer Bautätigkeit im Bereich der vergangenen zwei Jahre und daher wieder geringeren Einnahmen. Wir haben einen Betrag von CHF 70'000.- budgetiert.



Botschaft zum Budget 2019

Investitionsrechnung

	Budget 2019		Budget 2018	
	Aufwand	Ertrag	Aufwand	Ertrag
6 Verkehr und Nachrichtenübermittlung	112'500	0	92'500	0
7 Umweltschutz und Raumordnung	470'000	119'100	272'600	195'100
8 Volkswirtschaft	607'000	33'000	417'000	44'500
Total	1'189'500	152'100	782'100	239'600
Gesamtergebnis Investitionsrechnung		-1'037'400		-542'500

(+ = Ertragsüberschuss / - = Aufwandüberschuss)

Bei der Investitionsrechnung gibt es erhebliche Verschiebungen. Die Schlussrechnung für das Sanierungsprojekt Hauptstrasse Basadingen hat sich auf Grund der fehlenden Bepflanzung verzögert und wird daher erst im Jahr 2018 verbucht werden können. Auch das Sanierungsprojekt Kirchgasse wurde verspätet begonnen. Die ersten Rechnungen werden erwartungsgemäss erst im Jahr 2019 eintreffen. Wir haben daher nochmals den vollständigen Kreditbetrag von CHF 757'000.- in der Investitionsrechnung 2019 aufgenommen. Diese Verschiebungen wirken sich natürlich über die Abschreibungen auch auf die laufende Rechnung aus.

Die Sanierung der Werkleitungen in der Kirchgasse ist somit die grösste geplante Investition in diesem Jahr. Die Wasser- und EW-Leitungen werden über die ganze Länge der Kirchgasse und dem Ziegeleiweg saniert. Im ersten Abschnitt von der Hauptstrasse bis zur Kirche wird zusätzlich eine Gasleitung mitverlegt. Der für das Projekt gesprochene Kredit beträgt CHF 757'000.-. Die Arbeiten sollten voraussichtlich bis Ende 2019 abgeschlossen sein.

Nach der Revision unseres Baureglements soll nun die Revision der Ortsplanung gestartet werden. Der Richtplan, der Zonenplan, verschiedene Baulinienpläne und der Natur- und Heimatschutzplan müssen an die veränderten Bedingungen angepasst werden. Es wurden verschiedene Offerten für die Überarbeitung der Ortsplanung eingeholt. Die Arbeit soll in einem kleinen erweiterten Team erfolgen und wird vermutlich über ein bis zwei Jahre erfolgen. Aus Gründen der Transparenz haben wir doch den ganzen Betrag von CHF 90'000.- in die diesjährige Investitionsrechnung aufgenommen.

Bei der Umstellung der Strassenbeleuchtung auf moderne LED-Leuchten ist ein weiterer Teilbetrag von CHF 72'500.- für die erste Etappe in Schlattingen aufgeführt.

Für das Baugebiet Rathlenbuck ist seit längerem ein Gestaltungsplan in Arbeit. Dieser nun endlich abgeschlossen werden. Die Erstellung des Planwerks wird auf die Landeigentümer abgewälzt und ist für die Gemeinde somit kostenneutral.

Durch die eher rückläufige Bautätigkeit rechnen wir mit Anschlussgebühren im Bereich von CHF 102'100.-.

Es sind insgesamt Investitionen von CHF 1'189'500.- oder Netto CHF 1'037'400.- geplant.

Botschaft zum Budget 2019

Investitionen 2019	Total	Gemeinde	EW	Wasser	ARA
Kirchgasse Basadingen					
Wasserleitungen	330'000.00			330'000.00	
EW-Leitungen	387'000.00		387'000.00		
Strassenbau	40'000.00	40'000.00			
Diverse EW-Arbeiten					
Sanierung NS Verteilung MS Ziegelei	72'000.00		72'000.00		
Sanierung TS Werkhof	148'000.00		148'000.00		
Umst. Strassenbeleuchtung auf LED					
1/4 von 290'000.-	72'500.00	72'500.00			
Gestaltungsplan Rathlenbuck	50'000.00	50'000.00			
<i>Rückerstattung</i>	<i>-50'000.00</i>	<i>-50'000.00</i>			
Revision Ortsplanung	90'000.00	90'000.00			
Anschlussgebühren					
<i>von Privaten</i>	<i>-54'600.00</i>		<i>-16'500.00</i>	<i>-16'800.00</i>	<i>-21'300.00</i>
<i>von Unternehmungen</i>	<i>-47'500.00</i>		<i>-16'500.00</i>	<i>-15'500.00</i>	<i>-15'500.00</i>
2019 Investitionen brutto	1'189'500.00	252'500.00	607'000.00	330'000.00	0.00
2019 Investitionen netto	1'037'400.00	202'500.00	574'000.00	297'700.00	<i>-36'800.00</i>

Antrag

Bei den Werken besteht betreffend der Erneuerung der Anlagen und des Leitungsnetzes ein gewisser Nachholbedarf. Auch beim Strassenunterhalt stehen grössere Ausgaben an. Die dadurch ausgelösten Investitionen belasten die Rechnung zunehmend. Die zu tätigenen Abschreibungen werden während der nächsten Jahre ansteigen, bewegen sich aber in einem vertretbaren Rahmen. Alle Werksbetriebe verfügen über ausreichende Reserven.

Die Gemeinde selbst weist aber weiterhin eine Nettoschuld pro Einwohner aus. Durch die hohen Investitionen wird diese in den nächsten Jahren sogar noch ansteigen. Unsere Nachbargemeinden Diessenhofen, Schlatt, Wagenhausen und Eschenz weisen im Gegensatz zu uns alle ein Nettovermögen aus. Wir selbst benötigen noch einige gute Jahresabschlüsse um dieses Fernziel zu erreichen.

Der Gemeinderat bittet Sie, den Voranschlag 2018 und den Steuerfuss von 54 % zu genehmigen.

Finanzplanung

Finanzplanung

Nach den Richtlinien zu HRM2 muss das Budget mit einem Finanzplan über die nachfolgenden drei Planungsjahre ergänzt werden.

Bei der Investitionsplanung wird nach den umfangreichen Sanierungsarbeiten an der Hauptstrasse in Basadingen eine Entlastung in den Folgejahren angestrebt. Bedingt durch die zahlreichen Wasserleitungsbrüche werden wir die Sanierung der Werkleitungen, wenn auch in kleineren Etappen, weiterhin einplanen müssen. Für 2019 ist die Sanierung der Werkleitungen in der Kirchgasse in Basadingen und für die Jahre 2020 und 2021 im Chloster und an der Dorfstrasse in Schlattingen vorgesehen.

Bei der EW-Planung hat sich gezeigt, dass zum Werterhalt des Netzes vermehrt Investitionen getätigt werden müssen. Rein rechnerisch müsste alle 4 Jahre eine Trafostation überholt werden. Für 2019 haben wir daher die Sanierung der Trafostation Werkhof in Basadingen vorgesehen.

Die Umstellung auf Smart Meter wird 2018 abgeschlossen. Das Mehrjahresprojekt Umstellung der Strassenbeleuchtung auf LED wird uns noch mindestens zwei Jahre belasten.

Investitionsplanung	Budget 2018		Budget 2019		Plan 2020		Plan 2021		Plan 2021	
	Ausgaben	Einnahmen	Ausgaben	Einnahmen	Ausgaben	Einnahmen	Ausgaben	Einnahmen	Ausgaben	Einnahmen
0 Allgemeine Verwaltung	0	0	0	0	100'000	0	105'000	0	0	0
0290 Liegenschaften des Verwaltungsvermögens	0	0	0	0	100'000	0	105'000	0	0	0
6 Verkehr	612'500	0	112'500	0	72'500	0	25'000	0	25'000	0
6150 Gemeindestrassen	612'500	0	112'500	0	72'500	0	25'000	0	25'000	0
7 Umweltschutz und Raumordnung	82'600	-195'100	470'000	-119'100	100'000	-60'000	270'000	-60'000	250'000	-60'000
7101 Wasserversorgung	32'600	-66'800	330'000	-32'300	0	-30'000	120'000	-30'000	150'000	-30'000
7201 Abwasserbeseitigung	0	-78'300	0	-36'800	0	-30'000	0	-30'000	0	-30'000
7301 Abfallwirtschaft (Gemeindebetrieb)	0	0	0	0	0	0	100'000	0	100'000	0
7410 Gewässerverbauung	0	0	0	0	100'000	0	50'000	0	0	0
7900 Raumordnung	50'000	-50'000	140'000	-50'000	0	0	0	0	0	0
8 Volkswirtschaft	265'000	-44'500	607'000	-33'000	100'000	-30'000	250'000	-30'000	300'000	-30'000
8711 Elektrizität	265'000	-44'500	607'000	-33'000	100'000	-30'000	250'000	-30'000	300'000	-30'000
Total Investitionen	960'100	-239'600	1'189'500	-152'100	372'500	-90'000	650'000	-90'000	575'000	-90'000
Netto	720'500		1'037'400		282'500		560'000		485'000	

Nach dem Finanzplan liegen die Investitionen ab 2020 innerhalb der erreichten Selbstfinanzierung. Die getätigten Investitionen werden mehr als abgedeckt und die Verschuldung sinkt. Dies passiert aber nur langsam. Bis unser Verwaltungsvermögen durch das Eigenkapital abgedeckt wird, benötigen wir noch einige gute Jahresabschlüsse.

Im Finanzplan haben wir ab 2020 eine Steuerreduktion von 2 % eingerechnet. Würden wir weiterhin mit einem Steuerfuss von 54 % kalkulieren, würden die Schulden noch etwas schneller abgebaut.

Die Liquiditätsplanung zeigt, dass wir ohne Aufnahme weiterer langfristiger Kredite auskommen sollten. Diese Zahlen zur Liquiditätsplanung dürfen nur als Richtgrösse angesehen werden. Bedingt durch andere Einflussgrössen wie Verteilung der Steuereingänge, Zahlungsmoral und dem Zeitpunkt der getätigten Investitionen können Engpässe in der Liquidität vorkommen.

Die nachfolgenden abgedruckten Finanzkennzahlen geben Auskunft über die finanzielle Situation unserer Gemeinde. Durch die grossen Investitionen weisen wir über längere Zeit einen negativen Selbstfinanzierungsgrad aus. Dieser sollte sich aber ab 2020 wieder im positiven Bereich bewegen.

Finanzplanung

Zusammenfassung	Budget	Budget	Plan		
	2018	2019	2020	2021	2022
1 Ergebnis Erfolgsrechnung					
Ertrag Erfolgsrechnung	5'389'195	5'603'353	5'600'862	5'668'540	5'737'256
Aufwand Erfolgsrechnung	5'423'742	5'640'363	5'679'539	5'732'217	5'792'148
Ergebnis Erfolgsrechnung	-34'547	-37'010	-78'677	-63'677	-54'892
Gemeindesteuerfuss	54%	54%	52%	52%	52%
Steuerertrag	1'681'000	1'840'000	1'807'289	1'843'435	1'880'303
Steuerertrag 100 %	3'112'963	3'407'407	3'475'556	3'545'067	3'615'968
2 Ermittlung Cashflow					
Laufende Einnahmen	5'244'765	5'450'643	5'480'980	5'548'658	5'617'374
Laufende Ausgaben	4'720'744	4'898'570	4'958'010	4'996'481	5'044'787
Liquiditätsunwirksame Geschäftsfälle	220'204	220'204	220'204	220'204	220'204
Cashflow	744'225	772'277	743'173	772'381	792'791
3 Liquiditätsplanung					
Verwaltungstätigkeit (Cashflow)	744'225	772'277	743'173	772'381	792'791
Übrige Veränderungen					
Mittelzufluss aus Verwaltungstätigkeit	744'225	772'277	743'173	772'381	792'791
Investitionstätigkeit					
Nettoinvestitionen (-)	-720'500	-1'037'400	-282'500	-560'000	-485'000
Übrige Veränderungen					
Mittelabfluss aus Investitionstätigkeit	-720'500	-1'037'400	-282'500	-560'000	-485'000
Finanzierungstätigkeit					
Aufnahme Darlehen (+)					
Rückzahlung Darlehen (-)				-300'000	-300'000
Veränderung Kontokorrente	-36'402	-36'402	-36'402	-36'402	-36'402
Mittelab-/zufluss aus Finanztätigkeit	-36'402	-36'402	-36'402	-336'402	-336'402
Total Mittelzufluss bzw. -abfluss	-12'677	-301'525	424'271	-124'021	-28'611
Flüssige Mittel 1.1.	1'753'320	1'740'643	1'439'117	1'863'389	1'739'367
Total Mittelzufluss bzw. -abfluss	-12'677	-301'525	424'271	-124'021	-28'611
Flüssige Mittel 31.12.	1'740'643	1'439'117	1'863'389	1'739'367	1'710'756

Finanzplanung

Zusammenfassung	Budget	Budget	Plan		
	2018	2019	2020	2021	2022
4 Darlehensschulden					
Verzinsliche Schulden 1.1.	2'462'000	2'462'000	2'462'000	2'462'000	2'162'000
Mittelab-/zufluss aus Finanztätigkeit	0	0	0	-300'000	-300'000
Verzinsliche Schulden 31.12.	2'462'000	2'462'000	2'462'000	2'162'000	1'862'000
5 Finanzierungsdefizit					
Ergebnis Erfolgsrechnung	-34'547	-37'010	-78'677	-63'677	-54'892
Abschreibungen	449'780	492'804	501'647	515'854	527'479
Veränderung Spezialfinanzierung	108'788	108'788	100'000	100'000	100'000
Auflösung passiv. Investitionsbeiträge	-37'366	-37'366	-41'866	-46'366	-50'866
Selbstfinanzierung	486'655	527'216	481'104	505'811	521'721
Nettoinvestitionen	-720'500	-1'037'400	-282'500	-560'000	-485'000
Finanzierungsdefizit	-233'845	-510'184	198'604	-54'189	36'721
6 Verschuldung der Gemeinde					
Eigenkapital					
Bestand 1.1.	4'502'800	4'577'041	4'636'310	4'657'633	4'693'956
Veränderung Spezialfinanzierung	108'788	96'279	100'000	100'000	100'000
Veränderung Vorfinanzierung					
Neubewertungsreserve Bestand 1.1.			768'163		
Veränderung Neubewertungsreserve			-768'163		
Ergebnis Erfolgsrechnung	-34'547	-37'010	-78'677	-63'677	-54'892
Bestand 31.12.	4'577'041	4'636'310	4'657'633	4'693'956	4'739'064
Verwaltungsvermögen					
Bestand 1.1.	5'747'246	6'017'966	6'562'562	6'343'415	6'387'561
Nettoinvestitionen	720'500	1'037'400	282'500	560'000	485'000
Abschreibungen	-449'780	-492'804	-501'647	-515'854	-527'479
Korrektur Anschlussgebühren	0	0	0	0	0
Bestand 31.12.	6'017'966	6'562'562	6'343'415	6'387'561	6'345'082
Verschuldung	1'440'925	1'926'252	1'685'783	1'693'606	1'606'018
Einwohnerzahlen	1811	1811	1830	1850	1870
Verschuldung pro Kopf in CHF	796	1'064	921	915	859
Steuerkraft pro Kopf in CHF	1'719	1'882	1'899	1'916	1'934

Finanzkennzahlen

Finanzkennzahlen inkl. Werke

Gemäss der Verordnung über das Rechnungswesen der Gemeinden sind die Finanzkennzahlen zu veröffentlichen.

Finanzkennzahlen	2015	2016	2017	Beschreibung/Richtwerte
Selbstfinanzierungsgrad	106 %	185 %	69 %	ideal gut bis vertretbar problematisch ungenügend
Selbstfinanzierungsanteil	12.6 %	13.3 %	12.7 %	gut mittel schwach
Zinsbelastungsanteil	0.28 %	0.21 %	0.23 %	gut genügend schlecht
Kapitaldienstanteil	7.1 %	6.2 %	6.2 %	sehr tiefe Belastung tiefe Belastung mittlere Belastung hohe Belastung sehr hohe Belastung
Investitionsanteil	20.13 %	15.31 %	20.59 %	schwache Investitionstätigkeit mittlere Investitionstätigkeit starke Investitionstätigkeit sehr starke Investitionstätigkeit
Bruttoverschuldungsanteil	89.99 %	92.97 %	91.42 %	sehr gut gut mittel schlecht kritisch
Nettoverschuldungsquotient	54.9 %	26.6 %	41.4 %	sehr gut gut mittel genügend schlecht
Bilanzüberschussquotient	85.5 %	78.4 %	86.7 %	sehr gut gut mittel schwach kritisch
Nettoschuld pro Einwohner in CHF	426.73	238.11	411.11	Nettovermögen geringe Verschuldung mittlere Verschuldung hohe Verschuldung sehr hohe Verschuldung
Steuerkraft pro Einwohner in CHF	1'587.-	1'685.-	1'837.-	

Finanzkennzahlen

Selbstfinanzierungsgrad

Der Selbstfinanzierungsgrad zeigt an, in welchem Ausmass Neuinvestitionen durch selbsterwirtschaftete Mittel finanziert werden können. Ein Selbstfinanzierungsgrad unter 100 % führt zu einer Neuverschuldung. Liegt dieser Wert über 100 %, können Schulden abgebaut werden.

Selbstfinanzierungsanteil

Der Selbstfinanzierungsanteil charakterisiert die Finanzkraft und den finanziellen Spielraum einer Gemeinde. Er gibt an, welchen Anteil ihres Ertrages die öffentliche Körperschaft zur Finanzierung ihrer Investitionen aufwenden kann.

Zinsbelastungsanteil

Der Zinsbelastungsanteil sagt aus, welcher Anteil des laufenden Ertrags durch den Zinsaufwand gebunden ist. Je tiefer der Wert, desto grösser der Handlungsspielraum.

Kapitaldienstanteil

Der Kapitaldienstanteil ist die Messgrösse für die Belastung des Haushaltes durch Kapitalkosten. Die Kennzahl gibt Auskunft darüber, wie stark der laufende Ertrag durch den Zinsendienst und die Abschreibungen belastet ist. Ein hoher Anteil weist auf einen enger werdenden finanziellen Spielraum hin.

Investitionsanteil

Die Bruttoinvestitionen werden in Prozent der Gesamtausgaben dargestellt. Die Kennzahl zeigt die Aktivität im Bereich der Investitionen und den Einfluss auf die Nettoverschuldung. Sie sagt jedoch alleine nichts über die finanzielle Situation der Gemeinde aus. Wie die Investitionen kann auch diese Kennzahl von Jahr zu Jahr sehr stark schwanken. Eine Beurteilung über mehrere Jahre, zusammen mit dem Selbstfinanzierungsanteil, ist deshalb wichtig und sinnvoll.

Bruttoverschuldungsanteil

Der Bruttoverschuldungsanteil ist eine Grösse zur Beurteilung der Verschuldungssituation bzw. der Frage, ob die Verschuldung in einem angemessenen Verhältnis zu den erwirtschafteten Erträgen steht. Er zeigt an, wie viele Prozente des Finanzertrags benötigt werden, um die Bruttoschulden abzutragen.

Nettoverschuldungsquotient

Der Nettoverschuldungsquotient gibt an, welcher Anteil der direkten Steuern der natürlichen und juristischen Personen nötig ist, um die Nettoschulden abzutragen.

Bilanzüberschussquotient

Mindestausstattung des Eigenkapitals (Bilanzüberschuss) zur Abdeckung von Aufwandüberschüssen, zum Schutz vor einem Bilanzfehlbetrag sowie zur Verstärkung der Risikofähigkeit. Der Bilanzüberschuss wird im Verhältnis zum Fiskalertrag definiert (dynamische Betrachtung). Eine gesunde Eigenkapitalbasis im Verhältnis zur Nettoschuld ist notwendig, um eine gute Eigenfinanzierung sicherzustellen und zu hohe Belastungen durch die Verschuldung (im Falle ansteigender Zinsen) zu vermeiden.

Nettoschuld pro Einwohner in CHF

Die Nettoverschuldung pro Einwohner wird als Gradmesser für die Verschuldung verwendet. Ein negativer Wert entspricht einem Nettovermögen pro Einwohner.

Erfolgsrechnung

1.1.2019 - 31.12.2019

Budget /

Nummer	Erfolgsrechnung	Budget 2019		Budget 2018		Rechnung 2017	
		Aufwand	Ertrag	Aufwand	Ertrag	Aufwand	Ertrag
1	Erfolgsrechnung	5'640'363	5'603'353	5'423'742	5'389'195	5'755'376.12	5'755'376.12
	Nettoergebnis		37'010		34'547		
0	ALLGEMEINE VERWALTUNG	856'330	357'513	788'847	353'582	789'434.62	381'518.90
	Nettoergebnis		498'817		435'265		407'915.72
01	Legislative und Exekutive	119'669		126'527	30	103'827.17	30.00
	Nettoergebnis		119'669		126'497		103'797.17
011	Legislative	45'399		47'075		39'606.69	
	Nettoergebnis		45'399		47'075		39'606.69
0110	Legislative	45'399		47'075		39'606.69	
012	Exekutive	74'270		79'452	30	64'220.48	30.00
	Nettoergebnis		74'270		79'422		64'190.48
0120	Exekutive	74'270		79'452	30	64'220.48	30.00
02	Allgemeine Dienste	736'661	357'513	662'320	353'552	685'607.45	381'488.90
	Nettoergebnis		379'148		308'768		304'118.55
021	Finanz- und Steuerverwaltung	227'494	151'000	221'369	142'800	212'287.49	153'248.20
	Nettoergebnis		76'494		78'569		59'039.29
0210	Finanz- und Steuerverwaltung	227'494	151'000	221'369	142'800	212'287.49	153'248.20
022	Allgemeine Dienste, übrige	337'825	113'913	258'524	114'332	264'501.67	129'852.45
	Nettoergebnis		223'912		144'192		134'649.22
0221	Gemeindekanzlei	308'480	98'913	229'283	99'332	235'850.15	115'902.45
0222	Bauverwaltung	29'345	15'000	29'241	15'000	28'651.52	13'950.00
029	Verwaltungsliegenschaften, übriges	171'342	92'600	182'427	96'420	208'818.29	98'388.25
	Nettoergebnis		78'742		86'007		110'430.04
0290	Verwaltungsliegenschaften, übriges	171'342	92'600	182'427	96'420	208'818.29	98'388.25
001	ÖFFENTLICHE ORDNUNG + SICHERHEIT, VERTEIDIGUNG	148'054	40'050	151'362	51'800	144'837.63	50'146.35
	Nettoergebnis		108'004		99'562		94'691.28

Erfolgsrechnung

1.1.2019 - 31.12.2019

Budget /

Nummer	Erfolgsrechnung	Budget 2019		Budget 2018		Rechnung 2017	
		Aufwand	Ertrag	Aufwand	Ertrag	Aufwand	Ertrag
14	Allgemeines Rechtswesen	115'683	30'000	108'254	30'000	109'194.06	31'837.50
	Nettoergebnis		85'683		78'254		77'356.56
140	Allgemeines Rechtswesen	115'683	30'000	108'254	30'000	109'194.06	31'837.50
	Nettoergebnis		85'683		78'254		77'356.56
1401	Einwohnerkontrolle	66'383	30'000	57'954	30'000	53'826.76	31'837.50
1403	Schlichtungsbehörde in Mietsachen	2'000		2'000		1'562.00	
1408	Regionale Berufsbeistandschaft	47'300		48'300		53'805.30	
15	Feuerwehr	4'000	3'000	4'000	3'000	5'818.80	4'080.00
	Nettoergebnis		1'000		1'000		1'738.80
150	Feuerwehr	4'000	3'000	4'000	3'000	5'818.80	4'080.00
	Nettoergebnis		1'000		1'000		1'738.80
1500	Feuerwehr	4'000	3'000	4'000	3'000	5'818.80	4'080.00
16	Verteidigung	28'371	7'050	39'108	18'800	29'824.77	14'228.85
	Nettoergebnis		21'321		20'308		15'595.92
161	Militärische Verteidigung	800	800	800	800	800.00	800.00
1610	Militärische Verteidigung	800	800	800	800	800.00	800.00
162	Zivile Verteidigung	27'571	6'250	38'308	18'000	29'024.77	13'428.85
	Nettoergebnis		21'321		20'308		15'595.92
1620	Zivilschutz	27'571	6'250	38'308	18'000	29'024.77	13'428.85
3	KULTUR, SPORT UND FREIZEIT	60'957		69'302		48'979.92	
	Nettoergebnis		60'957		69'302		48'979.92
31	Kulturerbe	11'000		10'000			
	Nettoergebnis		11'000		10'000		
312	Denkmalpflege und Heimatschutz	11'000		10'000			
	Nettoergebnis		11'000		10'000		
3120	Denkmalpflege und Heimatschutz	11'000		10'000			

Erfolgsrechnung

1.1.2019 - 31.12.2019

Budget /

Nummer	Erfolgsrechnung	Budget 2019		Budget 2018		Rechnung 2017	
		Aufwand	Ertrag	Aufwand	Ertrag	Aufwand	Ertrag
32	Kultur, übrige	24'519		28'729		22'854.03	
	Nettoergebnis		24'519		28'729		22'854.03
329	Kultur, übriges	24'519		28'729		22'854.03	
	Nettoergebnis		24'519		28'729		22'854.03
3290	Kultur, übriges	24'519		28'729		22'854.03	
33	Medien	22'888		23'173		24'125.89	
	Nettoergebnis		22'888		23'173		24'125.89
332	Massenmedien	22'888		23'173		24'125.89	
	Nettoergebnis		22'888		23'173		24'125.89
3320	Massenmedien	22'888		23'173		24'125.89	
34	Sport und Freizeit	2'550		7'400		2'000.00	
	Nettoergebnis		2'550		7'400		2'000.00
341	Sport	2'550		7'400		2'000.00	
	Nettoergebnis		2'550		7'400		2'000.00
3410	Sport	2'550		7'400		2'000.00	
4	GESUNDHEIT	337'990		287'570		293'868.01	15'679.55
	Nettoergebnis		337'990		287'570		278'188.46
41	Spitäler, Kranken- und Pflegeheime	182'000		161'100		155'150.00	
	Nettoergebnis		182'000		161'100		155'150.00
412	Kranken-, Alters- und Pflgeheime	182'000		161'100		155'150.00	
	Nettoergebnis		182'000		161'100		155'150.00
4120	Kranken-, Alters- und Pflegeheime	182'000		161'100		155'150.00	
42	Ambulante Krankenpflege	155'590		126'070		138'087.31	15'679.55
	Nettoergebnis		155'590		126'070		122'407.76
421	Ambulante Krankenpflege	155'590		126'070		138'087.31	15'679.55
	Nettoergebnis		155'590		126'070		122'407.76
4210	Ambulante Krankenpflege	155'590		126'070		138'087.31	15'679.55

Erfolgsrechnung

1.1.2019 - 31.12.2019

Budget /

Nummer	Erfolgsrechnung	Budget 2019		Budget 2018		Rechnung 2017	
		Aufwand	Ertrag	Aufwand	Ertrag	Aufwand	Ertrag
43	Gesundheitsprävention	400		400		630.70	
	Nettoergebnis		400		400		630.70
434	Lebensmittelkontrolle	400		400		630.70	
	Nettoergebnis		400		400		630.70
4340	Lebensmittelkontrolle	400		400		630.70	
5	SOZIALE SICHERHEIT	1'263'640	530'369	1'186'535	540'942	1'283'699.98	666'310.95
	Nettoergebnis		733'271		645'593		617'389.03
51	Krankheit und Unfall	248'432	32'500	233'165	32'500	262'065.74	87'116.80
	Nettoergebnis		215'932		200'665		174'948.94
511	Krankenversicherung	25'587		21'665		20'902.29	
	Nettoergebnis		25'587		21'665		20'902.29
5110	Krankenversicherung	25'587		21'665		20'902.29	
512	Prämienverbilligungen	222'845	32'500	211'500	32'500	241'163.45	87'116.80
	Nettoergebnis		190'345		179'000		154'046.65
5120	Prämienverbilligungen	222'845	32'500	211'500	32'500	241'163.45	87'116.80
53	Alter + Hinterlassene	10'881	3'700	8'295	3'700	8'160.16	3'728.00
	Nettoergebnis		7'181		4'595		4'432.16
531	Alters- + Hinterlassenenversicherung AHV	10'881	3'700	8'295	3'700	8'160.16	3'728.00
	Nettoergebnis		7'181		4'595		4'432.16
5310	Alters- + Hinterlassenenversicherung AHV	10'881	3'700	8'295	3'700	8'160.16	3'728.00
54	Familie und Jugend	101'760	46'560	142'496	47'208	145'448.44	64'806.85
	Nettoergebnis		55'200		95'288		80'641.59
543	Alimentenbevorschussung und -inkasso	46'560	46'560	82'296	47'208	91'212.84	64'806.85
	Nettoergebnis				35'088		26'405.99
5430	Alimentenbevorschussung und -inkasso	46'560	46'560	82'296	47'208	91'212.84	64'806.85
544	Jugendschutz	8'400		8'400		8'400.00	

Erfolgsrechnung

1.1.2019 - 31.12.2019

Budget /

Nummer	Erfolgsrechnung	Budget 2019		Budget 2018		Rechnung 2017	
		Aufwand	Ertrag	Aufwand	Ertrag	Aufwand	Ertrag
5440	Nettoergebnis Jugendschutz	8'400	8'400	8'400	8'400	8'400.00	8'400.00
545	Leistungen an Familien	46'800		51'800		45'835.60	
	Nettoergebnis		46'800		51'800		45'835.60
5450	Leistungen an Familien	16'800		16'800		16'654.00	
5451	Kinderkrippen und Kinderhorte	30'000		35'000		29'181.60	
57	Sozialhilfe und Asylwesen	902'567	447'609	802'579	457'534	868'025.64	510'659.30
	Nettoergebnis		454'958		345'045		357'366.34
572	Wirtschaftliche Hilfe	746'722	363'879	651'974	381'796	708'661.40	422'964.10
	Nettoergebnis		382'843		270'178		285'697.30
5720	Gesetzliche wirtschaftliche Hilfe	677'642	294'799	528'050	257'872	640'889.40	353'440.40
5721	Freiwillige wirtschaftliche Hilfe	69'080	69'080	123'924	123'924	67'772.00	69'523.70
573	Asylwesen	89'113	83'730	82'229	75'738	79'364.71	87'695.20
	Nettoergebnis		5'383		6'491	8'330.49	
5730	Asylwesen	89'113	83'730	82'229	75'738	79'364.71	87'695.20
579	Fürsorge, übriges	66'732		68'376		79'999.53	
	Nettoergebnis		66'732		68'376		79'999.53
5790	Fürsorge, übriges	66'732		68'376		79'999.53	
6	VERKEHR UND NACHRICHTENÜBERMITTLUNG	463'324	155'000	451'097	154'500	423'142.98	155'184.50
	Nettoergebnis		308'324		296'597		267'958.48
61	Strassenverkehr	291'324	128'000	293'097	127'500	267'521.98	127'759.50
	Nettoergebnis		163'324		165'597		139'762.48
615	Gemeindestrassen	291'324	128'000	293'097	127'500	267'521.98	127'759.50
	Nettoergebnis		163'324		165'597		139'762.48
6150	Gemeindestrassen	291'324	128'000	293'097	127'500	267'521.98	127'759.50
62	Öffentlicher Verkehr	172'000	27'000	158'000	27'000	155'621.00	27'425.00
	Nettoergebnis		145'000		131'000		128'196.00

Erfolgsrechnung

1.1.2019 - 31.12.2019

Budget /

Nummer	Erfolgsrechnung	Budget 2019		Budget 2018		Rechnung 2017	
		Aufwand	Ertrag	Aufwand	Ertrag	Aufwand	Ertrag
622	Regionalverkehr	144'000		130'000		127'621.00	
	Nettoergebnis		144'000		130'000		127'621.00
6220	Regionalverkehr	144'000		130'000		127'621.00	
629	Öffentlicher Verkehr, übriges	28'000	27'000	28'000	27'000	28'000.00	27'425.00
	Nettoergebnis		1'000		1'000		575.00
6290	Öffentlicher Verkehr, übriges	28'000	27'000	28'000	27'000	28'000.00	27'425.00
7	UMWELTSCHUTZ UND RAUMORDNUNG	831'609	683'092	875'979	685'784	842'743.01	706'880.50
	Nettoergebnis		148'517		190'195		135'862.51
71	Wasserversorgung	289'999	278'113	283'749	271'963	279'672.24	270'223.57
	Nettoergebnis		11'886		11'786		9'448.67
710	Wasserversorgung	289'999	278'113	283'749	271'963	279'672.24	270'223.57
	Nettoergebnis		11'886		11'786		9'448.67
7100	Wasserversorgung	11'886		11'786		9'448.67	
7101	Wasserwerk [Gemeindebetrieb]	278'113	278'113	271'963	271'963	270'223.57	270'223.57
72	Abwasserbeseitigung	308'879	308'879	314'391	314'391	338'685.13	338'685.13
720	Abwasserbeseitigung	308'879	308'879	314'391	314'391	338'685.13	338'685.13
7201	Abwasserbeseitigung [Gemeindebetrieb]	308'879	308'879	314'391	314'391	338'685.13	338'685.13
73	Abfallwirtschaft	91'450	91'350	94'278	94'180	90'986.75	90'946.25
	Nettoergebnis		100		98		40.50
730	Abfallwirtschaft	91'450	91'350	94'278	94'180	90'986.75	90'946.25
	Nettoergebnis		100		98		40.50
7300	Abfallwirtschaft	100		100		40.50	
7301	Abfallwirtschaft [Gemeindebetrieb]	91'350	91'350	94'178	94'180	90'946.25	90'946.25
74	Verbauungen	22'733	750	25'946	1'250	15'463.37	1'191.75
	Nettoergebnis		21'983		24'696		14'271.62
741	Gewässerverbauungen	22'733	750	25'946	1'250	15'463.37	1'191.75
	Nettoergebnis		21'983		24'696		14'271.62

Erfolgsrechnung

1.1.2019 - 31.12.2019

Budget /

Nummer	Erfolgsrechnung	Budget 2019		Budget 2018		Rechnung 2017	
		Aufwand	Ertrag	Aufwand	Ertrag	Aufwand	Ertrag
7410	Gewässerverbauungen	22'733	750	25'946	1'250	15'463.37	1'191.75
75	Arten- und Landschaftsschutz	20'986		20'922		15'721.11	
	Nettoergebnis		20'986		20'922		15'721.11
750	Arten- und Landschaftsschutz	20'986		20'922		15'721.11	
	Nettoergebnis		20'986		20'922		15'721.11
7500	Arten- und Landschaftsschutz	20'986		20'922		15'721.11	
76	Bekämpfung von Umweltverschmutzung	25'000		37'000		30'312.87	
	Nettoergebnis		25'000		37'000		30'312.87
769	Übrige Bekämpfung von Umweltverschmutzung	25'000		37'000		30'312.87	
	Nettoergebnis		25'000		37'000		30'312.87
7690	Übrige Bekämpfung von Umweltverschmutzung	25'000		37'000		30'312.87	
77	Übriger Umweltschutz	47'445	4'000	43'276	4'000	50'450.55	5'833.80
	Nettoergebnis		43'445		39'276		44'616.75
771	Friedhof und Bestattung	47'445	4'000	43'276	4'000	50'450.55	5'833.80
	Nettoergebnis		43'445		39'276		44'616.75
7710	Friedhof und Bestattung	47'445	4'000	43'276	4'000	50'450.55	5'833.80
79	Raumordnung	25'117		56'417		21'450.99	
	Nettoergebnis		25'117		56'417		21'450.99
790	Raumordnung	25'117		56'417		21'450.99	
	Nettoergebnis		25'117		56'417		21'450.99
7900	Raumordnung	25'117		56'417		21'450.99	
8	VOLKSWIRTSCHAFT	1'646'039	1'702'821	1'585'840	1'644'687	1'612'244.51	1'660'621.56
	Nettoergebnis	56'782		58'847		48'377.05	
81	Landwirtschaft	91'492	79'560	100'353	85'710	138'568.89	122'246.09
	Nettoergebnis		11'932		14'643		16'322.80
812	Strukturverbesserungen	79'560	79'560	85'710	85'710	121'788.49	121'788.49

Erfolgsrechnung

1.1.2019 - 31.12.2019

Budget /

Nummer	Erfolgsrechnung	Budget 2019		Budget 2018		Rechnung 2017	
		Aufwand	Ertrag	Aufwand	Ertrag	Aufwand	Ertrag
8120	Strukturverbesserungen	79'560	79'560	85'710	85'710	121'788.49	121'788.49
814	Produktionsverbesserungen Pflanzen	11'932		14'643		16'780.40	457.60
	Nettoergebnis		11'932		14'643		16'322.80
8140	Produktionsverbesserungen Pflanzen	11'932		14'643		16'780.40	457.60
82	Forstwirtschaft	6'300		6'400		6'404.65	
	Nettoergebnis		6'300		6'400		6'404.65
820	Forstwirtschaft	6'300		6'400		6'404.65	
	Nettoergebnis		6'300		6'400		6'404.65
8200	Forstwirtschaft	6'300		6'400		6'404.65	
83	Jagd und Fischerei	12'960	16'290	12'960	16'290	12'933.41	16'291.10
	Nettoergebnis	3'330		3'330		3'357.69	
830	Jagd und Fischerei	12'960	16'290	12'960	16'290	12'933.41	16'291.10
	Nettoergebnis	3'330		3'330		3'357.69	
8300	Jagd und Fischerei	12'960	16'290	12'960	16'290	12'933.41	16'291.10
86	Banken und Versicherungen		45'000		45'000		47'048.00
	Nettoergebnis	45'000		45'000		47'048.00	
860	Banken und Versicherungen		45'000		45'000		47'048.00
	Nettoergebnis	45'000		45'000		47'048.00	
8600	Banken und Versicherungen		45'000		45'000		47'048.00
87	Brennstoffe und Energie	1'530'771	1'530'771	1'461'536	1'461'537	1'450'040.37	1'450'040.37
	Nettoergebnis			1			
871	Elektrizität	1'530'771	1'530'771	1'461'536	1'461'537	1'450'040.37	1'450'040.37
	Nettoergebnis			1			
8711	Elektrizitätswerk /-netz [GdeBetrieb]	1'025'174	1'025'174	986'822	986'821	916'810.89	916'810.89
8712	Elektrizitätswerk - Stromhandel/Übriges	505'597	505'597	474'714	474'716	533'229.48	533'229.48
89	Sonstige gewerbliche Betriebe	4'516	31'200	4'591	36'150	4'297.19	24'996.00
	Nettoergebnis	26'684		31'559		20'698.81	

Erfolgsrechnung

1.1.2019 - 31.12.2019

Budget /

Nummer	Erfolgsrechnung	Budget 2019		Budget 2018		Rechnung 2017	
		Aufwand	Ertrag	Aufwand	Ertrag	Aufwand	Ertrag
890	Sonstige gewerbliche Betriebe	4'516	31'200	4'591	36'150	4'297.19	24'996.00
	Nettoergebnis	26'684		31'559		20'698.81	
8900	Sonstige gewerbliche Betriebe	4'516	31'200	4'591	36'150	4'297.19	24'996.00
9	FINANZEN UND STEUERN	32'420	2'134'508	27'210	1'957'900	316'425.46	2'119'033.81
	Nettoergebnis	2'102'088		1'930'690		1'802'608.35	
91	Steuern	5'000	1'840'000	5'000	1'681'000	8'384.77	1'796'438.60
	Nettoergebnis	1'835'000		1'676'000		1'788'053.83	
910	Steuern	5'000	1'840'000	5'000	1'681'000	8'384.77	1'796'438.60
	Nettoergebnis	1'835'000		1'676'000		1'788'053.83	
9100	Allgemeine Gemeindesteuern	5'000	1'840'000	5'000	1'681'000	8'384.77	1'796'438.60
93	Finanz- und Lastenausgleich		83'000		82'000		121'246.00
	Nettoergebnis	83'000		82'000		121'246.00	
930	Finanz- und Lastenausgleich		83'000		82'000		121'246.00
	Nettoergebnis	83'000		82'000		121'246.00	
9300	Finanz- und Lastenausgleich		83'000		82'000		121'246.00
95	Ertragsanteile, übrige		185'328		175'600	500.00	184'261.90
	Nettoergebnis	185'328		175'600		183'761.90	
950	Ertragsanteile, übrige		185'328		175'600	500.00	184'261.90
	Nettoergebnis	185'328		175'600		183'761.90	
9500	Ertragsanteile, übrige		185'328		175'600	500.00	184'261.90
96	Vermögens- und Schuldenverwaltung	27'420	25'730	22'210	18'850	21'480.03	16'627.81
	Nettoergebnis		1'690		3'360		4'852.22
961	Zinsen	27'420	23'330	22'210	16'450	21'480.03	14'227.81
	Nettoergebnis		4'090		5'760		7'252.22
9610	Zinsen	27'420	23'330	22'210	16'450	21'480.03	14'227.81
963	Liegenschaften des Finanzvermögens		2'400		2'400		2'400.00

Erfolgsrechnung

Budget /

1.1.2019 - 31.12.2019

Nummer	Erfolgsrechnung	Budget 2019		Budget 2018		Rechnung 2017	
		Aufwand	Ertrag	Aufwand	Ertrag	Aufwand	Ertrag
	Nettoergebnis	2'400		2'400		2'400.00	
9630	Liegenschaften des Finanzvermögens		2'400		2'400		2'400.00
97	Rückverteilungen		450		450		459.50
	Nettoergebnis	450		450		459.50	
971	Rückverteilungen aus CO2-Abgabe		450		450		459.50
	Nettoergebnis	450		450		459.50	
9710	Rückverteilungen aus CO2-Abgabe		450		450		459.50
99	Nicht aufgeteilte Posten					286'060.66	
	Nettoergebnis						286'060.66
999	Abschluss					286'060.66	
	Nettoergebnis						286'060.66
9999	Abschluss					286'060.66	

Erfolgsrechnung

1.1.2019 - 31.12.2019

Budget /

Erfolgsrechnung		Budget 2019	Budget 2018	Rechnung 2017			
		Aufwand	Ertrag	Aufwand	Ertrag	Aufwand	Ertrag
1	Erfolgsrechnung	5'640'363	5'603'353	5'423'742	5'389'195	5'755'376.12	5'755'376.12
	Nettoergebnis		37'010		34'547		
0	ALLGEMEINE VERWALTUNG	856'330	357'513	788'847	353'582	789'434.62	381'518.90
	Nettoergebnis		498'817		435'265		407'915.72
01	Legislative und Exekutive	119'669		126'527	30	103'827.17	30.00
	Nettoergebnis		119'669		126'497		103'797.17
011	Legislative	45'399		47'075		39'606.69	
	Nettoergebnis		45'399		47'075		39'606.69
0110	Legislative	45'399		47'075		39'606.69	
	Nettoergebnis		45'399		47'075		39'606.69
0110	Legislative	45'399		47'075		39'606.69	
3000.00	Entschädigungen, Tag- und Sitzungsgelder an Behörden und Kommissionen	6'743		7'743		4'654.10	
3010.00	Löhne des Verwaltungs- und Betriebspersonals	23'289		23'825		20'384.38	
3040.00	Kinder- und Ausbildungszulagen			324		270.00	
3050.00	AG-Beiträge AHV, IV, EO, ALV, VK	1'657		1'692		1'262.20	
3052.00	AG-Beiträge an Pensionskassen	1'502		1'512		1'452.60	
3053.00	AG-Beiträge an Unfall- und Personal-Haftpflichtversicherungen	200		246		180.95	
3054.00	AG-Beiträge an Familienausgleichskasse	469		478		351.80	
3055.00	AG-Beiträge an Krankentaggeldversicherungen	99		101		83.80	
3102.00	Drucksachen, Publikationen	3'000		2'700		3'589.76	
3105.00	Lebensmittel	500		500			
3130.02	Porto	300		300			
3132.00	Honorare externe Berater, Gutachter, Fachexperten etc.	5'500		5'500		5'346.00	
3170.00	Reisekosten und Spesen					129.15	
3920.00	Interne Verrechnung von Pacht, Mieten, Benützungskosten	976		982		780.00	
3930.00	Interne Verrechnung von Betriebs- und Verwaltungskosten	1'164		1'172		1'121.95	
012	Exekutive	74'270		79'452	30	64'220.48	30.00
	Nettoergebnis		74'270		79'422		64'190.48

Erfolgsrechnung

1.1.2019 - 31.12.2019

Budget /

Erfolgsrechnung		Budget 2019	Budget 2018	Rechnung 2017			
		Aufwand	Ertrag	Aufwand	Ertrag	Aufwand	Ertrag
0120	Exekutive	74'270		79'452	30	64'220.48	30.00
	Nettoergebnis		74'270		79'422		64'190.48
0120	Exekutive	74'270		79'452	30	64'220.48	30.00
3000.00	Entschädigungen, Tag- und Sitzungsgelder an Behörden und Kommissionen	28'286		34'858		16'742.45	
3010.00	Löhne des Verwaltungs- und Betriebspersonals	28'579		27'738		29'649.13	
3040.00	Kinder- und Ausbildungszulagen			54			
3050.00	AG-Beiträge AHV, IV, EO, ALV, VK	2'983		3'222		2'866.45	
3052.00	AG-Beiträge an Pensionskassen	2'252		2'273		2'212.80	
3053.00	AG-Beiträge an Unfall- und Personal-Haftpflichtversicherungen	351		379		272.65	
3054.00	AG-Beiträge an Familienausgleichskasse	844		911		799.40	
3055.00	AG-Beiträge an Krankentaggeldversicherungen	178		192		169.65	
3130.02	Porto	150		150		149.90	
3130.06	Mitglieder- und Verbandsbeiträge	2'590		2'590		2'563.20	
3130.10	Bundesfeier	1'500		1'500		1'811.05	
3130.11	Jungbürgerfeier	3'000		2'700		2'451.00	
3130.12	div. Einwohneranlässe					2'315.30	
3133.00	Informatik-Nutzungsaufwand	1'000					
3170.00	Reisekosten und Spesen			300		364.30	
3920.00	Interne Verrechnung von Pacht, Mieten, Benützungskosten	1'166		1'179		760.00	
3930.00	Interne Verrechnung von Betriebs- und Verwaltungskosten	1'391		1'406		1'093.20	
4210.00	Gebühren für Amtshandlungen				30		30.00
02	Allgemeine Dienste	736'661	357'513	662'320	353'552	685'607.45	381'488.90
	Nettoergebnis		379'148		308'768		304'118.55
021	Finanz- und Steuerverwaltung	227'494	151'000	221'369	142'800	212'287.49	153'248.20
	Nettoergebnis		76'494		78'569		59'039.29
0210	Finanz- und Steuerverwaltung	227'494	151'000	221'369	142'800	212'287.49	153'248.20
	Nettoergebnis		76'494		78'569		59'039.29
0210	Finanz- und Steuerverwaltung	227'494	151'000	221'369	142'800	212'287.49	153'248.20
3010.00	Löhne des Verwaltungs- und Betriebspersonals	135'353		132'715		132'654.90	

Erfolgsrechnung

1.1.2019 - 31.12.2019

Budget /

Erfolgsrechnung		Budget 2019		Budget 2018		Rechnung 2017	
		Aufwand	Ertrag	Aufwand	Ertrag	Aufwand	Ertrag
3050.00	AG-Beiträge AHV, IV, EO, ALV, VK	8'615		8'448		8'644.15	
3052.00	AG-Beiträge an Pensionskassen	8'757		8'940		9'170.25	
3053.00	AG-Beiträge an Unfall- und Personal-Haftpflichtversicherungen	1'015		995		995.65	
3054.00	AG-Beiträge an Familienausgleichskasse	2'436		2'389		2'410.05	
3055.00	AG-Beiträge an Krankentaggeldversicherungen	514		504		508.75	
3090.00	Aus- und Weiterbildung des Personals			500		600.00	
3099.00	Übriger Personalaufwand					82.00	
3100.00	Büromaterial	2'000		2'000		2'807.50	
3103.00	Fachliteratur, Zeitschriften	270		270		268.00	
3118.00	Anschaffung von immateriellen Anlagen	8'200		4'500		869.40	
3130.00	Dienstleistungen Dritter	2'600		2'600		2'380.30	
3130.03	Kontospesen	2'000		2'000		2'040.14	
3130.04	Betriebskosten	7'000		7'000		6'762.05	
3130.05	div. DL Informatik	1'500		700		1'800.90	
3158.00	Unterhalt immaterielle Anlagen	4'500		4'500		757.05	
3170.00	Reisekosten und Spesen	200		200		352.15	
3181.00	Tatsächliche Forderungsverluste	1'000		1'000		495.35	
3920.00	Interne Verrechnung von Pacht, Mieten, Benützungskosten	7'437		7'697		6'284.00	
3930.00	Interne Verrechnung von Betriebs- und Verwaltungskosten	34'097		34'411		32'404.90	
4210.00	Gebühren für Amtshandlungen		500		300		760.00
4260.01	Rückerstattungen Betriebskosten		1'500		3'500		1'410.85
4611.00	Entschädigungen von Kanton		74'000		71'000		73'993.80
4612.00	Entschädigungen von Gemeinden und Gemeindezweckverbänden		75'000		68'000		77'083.55
022	Allgemeine Dienste, übrige	337'825	113'913	258'524	114'332	264'501.67	129'852.45
	Nettoergebnis		223'912		144'192		134'649.22
0221	Gemeindekanzlei	308'480	98'913	229'283	99'332	235'850.15	115'902.45
	Nettoergebnis		209'567		129'951		119'947.70
0221	Gemeindekanzlei	308'480	98'913	229'283	99'332	235'850.15	115'902.45
3010.00	Löhne des Verwaltungs- und Betriebspersonals	75'696		67'994		64'447.60	
3040.00	Kinder- und Ausbildungszulagen			1'863		1'755.00	
3050.00	AG-Beiträge AHV, IV, EO, ALV, VK	4'818		4'329		4'334.50	
3052.00	AG-Beiträge an Pensionskassen	4'277		4'145		4'047.30	

Erfolgsrechnung

1.1.2019 - 31.12.2019

Budget /

Erfolgsrechnung		Budget 2019		Budget 2018		Rechnung 2017	
		Aufwand	Ertrag	Aufwand	Ertrag	Aufwand	Ertrag
3053.00	AG-Beiträge an Unfall- und Personal-Haftpflichtversicherungen	568		510		650.25	
3054.00	AG-Beiträge an Familienausgleichskasse	1'363		1'224		1'208.70	
3055.00	AG-Beiträge an Krankentaggeldversicherungen	288		258		255.45	
3090.00	Aus- und Weiterbildung des Personals	1'500		800			
3099.00	Übriger Personalaufwand	4'500		2'300		3'480.85	
3100.00	Büromaterial	6'000		6'000		10'884.95	
3101.00	Betriebs-, Verbrauchsmaterial und Handelswaren	300		300		195.15	
3102.00	Drucksachen, Publikationen	670		660		678.35	
3103.00	Fachliteratur, Zeitschriften	1'500		1'500		1'403.10	
3105.00	Lebensmittel	400		400		291.60	
3110.00	Anschaffung Büromöbel und -geräte					375.60	
3111.00	Anschaffung Apparate, Maschinen, Geräte, Fahrzeuge, Werkzeuge			500		1'318.15	
3112.00	Anschaffung Dienstkleider	1'200		800		1'202.00	
3118.00	Anschaffung von immateriellen Anlagen	64'200		11'200		20'540.45	
3120.00	Ver- und Entsorgung Liegenschaften VV	5'000		5'000		4'841.40	
3130.00	Dienstleistungen Dritter	5'420		420		417.45	
3130.01	Telefonkosten	2'600		2'300		2'586.35	
3130.02	Porto	13'000		13'000		13'615.10	
3130.05	div. DL Informatik	3'000		4'500		1'622.70	
3133.00	Informatik-Nutzungsaufwand	44'700		39'000		38'017.95	
3134.00	Sachversicherungsprämien	5'030		4'980		5'008.35	
3150.00	Unterhalt der Büromöbel und -geräte	700		700		775.90	
3158.00	Unterhalt immaterielle Anlagen	27'000		21'000		21'599.35	
3160.00	Miete und Pacht Liegenschaften	32'000		32'000		32'000.00	
3162.00	Raten für operatives Leasing	2'650		1'600		2'435.75	
3170.00	Reisekosten und Spesen	100				100.10	
3180.00	Wertberichtigungen auf Forderungen					-4'239.25	
4260.32	Rückerstattungen Sachversicherungsprämien						231.00
4612.00	Entschädigungen von Gemeinden und Gemeindezweckverbänden		23'971				
4920.00	Interne Verrechnung von Pacht, Mieten, Benützungskosten		22'673		28'042		28'272.40
4930.00	Interne Verrechnung von Betriebs- und Verwaltungskosten		52'269		71'290		87'399.05
0222	Bauverwaltung	29'345	15'000	29'241	15'000	28'651.52	13'950.00
	Nettoergebnis		14'345		14'241		14'701.52

Erfolgsrechnung

1.1.2019 - 31.12.2019

Budget /

Erfolgsrechnung		Budget 2019	Budget 2018	Rechnung 2017			
	Aufwand	Ertrag	Aufwand	Ertrag			
0222	Bauverwaltung	29'345	15'000	29'241	15'000	28'651.52	13'950.00
3000.00	Entschädigungen, Tag- und Sitzungsgelder an Behörden und Kommissionen	500		500			
3010.00	Löhne des Verwaltungs- und Betriebspersonals	16'694		16'529		17'256.77	
3050.00	AG-Beiträge AHV, IV, EO, ALV, VK	1'063		1'053		1'132.15	
3052.00	AG-Beiträge an Pensionskassen	1'373		1'397		1'465.35	
3053.00	AG-Beiträge an Unfall- und Personal-Haftpflichtversicherungen	125		124		129.80	
3054.00	AG-Beiträge an Familienausgleichskasse	300		298		315.70	
3055.00	AG-Beiträge an Krankentaggeldversicherungen	63		63		66.80	
3102.00	Drucksachen, Publikationen	300		300			
3130.02	Porto					299.65	
3131.07	Nachführung Grundbuch- und Vermessungswerk	2'700		2'700		2'710.85	
3132.00	Honorare externe Berater, Gutachter, Fachexperten etc.	3'000		3'000		2'310.60	
3158.00	Unterhalt immaterielle Anlagen	1'800		1'800		1'701.00	
3170.00	Reisekosten und Spesen					92.40	
3920.00	Interne Verrechnung von Pacht, Mieten, Benützungskosten	651		674		480.00	
3930.00	Interne Verrechnung von Betriebs- und Verwaltungskosten	776		803		690.45	
4210.01	Baubewilligungsgebühren		15'000		15'000		13'950.00
029	Verwaltungsliegenschaften, übriges	171'342	92'600	182'427	96'420	208'818.29	98'388.25
	Nettoergebnis		78'742		86'007		110'430.04
0290	Verwaltungsliegenschaften, übriges	171'342	92'600	182'427	96'420	208'818.29	98'388.25
	Nettoergebnis		78'742		86'007		110'430.04
0290	Verwaltungsliegenschaften, übriges	171'342	92'600	182'427	96'420	208'818.29	98'388.25
3010.00	Löhne des Verwaltungs- und Betriebspersonals	45'011		44'682		41'758.19	
3050.00	AG-Beiträge AHV, IV, EO, ALV, VK	2'865		2'844		2'166.10	
3052.00	AG-Beiträge an Pensionskassen	1'613		1'647		1'552.90	
3053.00	AG-Beiträge an Unfall- und Personal-Haftpflichtversicherungen	1'216		1'109		982.50	
3054.00	AG-Beiträge an Familienausgleichskasse	810		804		604.25	
3055.00	AG-Beiträge an Krankentaggeldversicherungen	171		170		127.90	
3101.00	Betriebs-, Verbrauchsmaterial und Handelswaren	2'000		2'000		2'585.74	

Erfolgsrechnung

1.1.2019 - 31.12.2019

Budget /

Erfolgsrechnung		Budget 2019	Budget 2018	Rechnung 2017			
	Aufwand	Ertrag	Aufwand	Ertrag			
3111.00	Anschaffung Apparate, Maschinen, Geräte, Fahrzeuge, Werkzeuge	1'300	300	179.35			
3120.00	Ver- und Entsorgung Liegenschaften VV	35'000	35'000	39'492.80			
3130.00	Dienstleistungen Dritter	300	300	288.60			
3134.00	Sachversicherungsprämien	10'500	10'800	10'774.10			
3140.00	Unterhalt an Grundstücken	1'000	5'100	2'093.96			
3143.00	Unterhalt Tiefbauten			34'355.30			
3144.00	Unterhalt Hochbauten, Gebäude	12'000	20'000	14'118.00			
3151.00	Unterhalt Apparate, Maschinen, Geräte, Fahrzeuge, Werkzeuge	1'000	1'000	1'117.25			
3170.00	Reisekosten und Spesen	500	500	442.90			
3300.40	Planmässige Abschreibungen Hochbauten VV allgemeiner Haushalt	52'791	52'791	52'791.00			
3920.00	Interne Verrechnung von Pacht, Mieten, Benützungskosten	1'489	1'542	1'389.20			
3930.00	Interne Verrechnung von Betriebs- und Verwaltungskosten	1'776	1'838	1'998.25			
4260.00	Rückerstattungen Dritter		18'500	20'439.25			
4470.00	Pacht- und Mietzinse Liegenschaften VV		54'800	56'829.00			
4470.01	Mietzinse		19'300	21'120.00			
001	ÖFFENTLICHE ORDNUNG + SICHERHEIT, VERTEIDIGUNG	148'054	40'050	151'362	51'800	144'837.63	50'146.35
	Nettoergebnis		108'004		99'562		94'691.28
14	Allgemeines Rechtswesen	115'683	30'000	108'254	30'000	109'194.06	31'837.50
	Nettoergebnis		85'683		78'254		77'356.56
140	Allgemeines Rechtswesen	115'683	30'000	108'254	30'000	109'194.06	31'837.50
	Nettoergebnis		85'683		78'254		77'356.56
1401	Einwohnerkontrolle	66'383	30'000	57'954	30'000	53'826.76	31'837.50
	Nettoergebnis		36'383		27'954		21'989.26
1401	Einwohnerkontrolle	66'383	30'000	57'954	30'000	53'826.76	31'837.50
3010.00	Löhne des Verwaltungs- und Betriebspersonals	32'530		24'402		20'885.31	
3040.00	Kinder- und Ausbildungszulagen			891		783.00	
3050.00	AG-Beiträge AHV, IV, EO, ALV, VK	2'071		1'553		1'397.65	
3052.00	AG-Beiträge an Pensionskassen	1'250		1'016		883.20	

Erfolgsrechnung

1.1.2019 - 31.12.2019

Budget /

Erfolgsrechnung		Budget 2019	Budget 2018	Rechnung 2017
	Aufwand	Ertrag	Aufwand	Ertrag
3053.00	AG-Beiträge an Unfall- und Personal-Haftpflichtversicherungen	244	183	160.45
3054.00	AG-Beiträge an Familienausgleichskasse	586	439	389.45
3055.00	AG-Beiträge an Krankentaggeldversicherungen	124	93	82.05
3130.05	div. DL Informatik		500	434.70
3601.00	Ertragsanteile an Kantone und Konkordate	25'000	25'000	25'397.15
3920.00	Interne Verrechnung von Pacht, Mieten, Benützungskosten	2'088	1'768	1'400.00
3930.00	Interne Verrechnung von Betriebs- und Verwaltungskosten	2'490	2'109	2'013.80
4210.00	Gebühren für Amtshandlungen			
4210.02	Einbürgerungsgebühren			30'637.50
				1'200.00
1403	Schlichtungsbehörde in Mietsachen	2'000	2'000	1'562.00
	Nettoergebnis		2'000	2'000
				1'562.00
1403	Schlichtungsbehörde in Mietsachen	2'000	2'000	1'562.00
3000.00	Entschädigungen, Tag- und Sitzungsgelder an Behörden und Kommissionen	2'000	2'000	1'562.00
1408	Regionale Berufsbeistandschaft	47'300	48'300	53'805.30
	Nettoergebnis		47'300	48'300
				53'805.30
1408	Regionale Berufsbeistandschaft	47'300	48'300	53'805.30
3130.06	Mitglieder- und Verbandsbeiträge	47'300	48'300	53'805.30
15	Feuerwehr	4'000	3'000	4'080.00
	Nettoergebnis		1'000	1'000
				1'738.80
150	Feuerwehr	4'000	3'000	4'080.00
	Nettoergebnis		1'000	1'000
				1'738.80
1500	Feuerwehr	4'000	3'000	4'080.00
	Nettoergebnis		1'000	1'000
				1'738.80
1500	Feuerwehr	4'000	3'000	4'080.00
3010.00	Löhne des Verwaltungs- und Betriebspersonals			17.20
3050.00	AG-Beiträge AHV, IV, EO, ALV, VK			1.15
3052.00	AG-Beiträge an Pensionskassen			1.30

Erfolgsrechnung

1.1.2019 - 31.12.2019

Budget /

Erfolgsrechnung		Budget 2019		Budget 2018		Rechnung 2017	
		Aufwand	Ertrag	Aufwand	Ertrag	Aufwand	Ertrag
3053.00	AG-Beiträge an Unfall- und Personal-Haftpflichtversicherungen					0.50	
3054.00	AG-Beiträge an Familienausgleichskasse					0.30	
3055.00	AG-Beiträge an Krankentaggeldversicherungen					0.05	
3130.00	Dienstleistungen Dritter	4'000		4'000		5'798.30	
4210.00	Gebühren für Amtshandlungen		3'000		3'000		4'080.00
16	Verteidigung	28'371	7'050	39'108	18'800	29'824.77	14'228.85
	Nettoergebnis		21'321		20'308		15'595.92
161	Militärische Verteidigung	800	800	800	800	800.00	800.00
1610	Militärische Verteidigung	800	800	800	800	800.00	800.00
1610	Militärische Verteidigung	800	800	800	800	800.00	800.00
3636.00	Beiträge an private Organisationen ohne Erwerbszweck	800		800		800.00	
4612.00	Entschädigungen von Gemeinden und Gemeindezweckverbänden		800		800		800.00
162	Zivile Verteidigung	27'571	6'250	38'308	18'000	29'024.77	13'428.85
	Nettoergebnis		21'321		20'308		15'595.92
1620	Zivilschutz	27'571	6'250	38'308	18'000	29'024.77	13'428.85
	Nettoergebnis		21'321		20'308		15'595.92
1620	Zivilschutz	27'571	6'250	38'308	18'000	29'024.77	13'428.85
3010.00	Löhne des Verwaltungs- und Betriebspersonals	1'300		1'284		10'294.27	
3040.00	Kinder- und Ausbildungszulagen					324.00	
3050.00	AG-Beiträge AHV, IV, EO, ALV, VK	83		82		676.60	
3052.00	AG-Beiträge an Pensionskassen	65		66		421.65	
3053.00	AG-Beiträge an Unfall- und Personal-Haftpflichtversicherungen	37		34		102.35	
3054.00	AG-Beiträge an Familienausgleichskasse	23		23		188.55	
3055.00	AG-Beiträge an Krankentaggeldversicherungen	5		5		40.20	
3120.00	Ver- und Entsorgung Liegenschaften VV	1'250		2'000		1'228.85	
3300.40	Planmässige Abschreibungen Hochbauten VV allgemeiner Haushalt	3'165		3'165		3'165.00	

Erfolgsrechnung

1.1.2019 - 31.12.2019

Budget /

Erfolgsrechnung		Budget 2019	Budget 2018	Rechnung 2017
	Aufwand	Ertrag	Aufwand	Ertrag
3612.00	Entschädigungen an Gemeinden und Gemeindezweckverbände	16'500	15'500	7'771.00
3701.00	Durchlaufende Beträge an Kanton und Konkordate	5'000	16'000	3'200.00
3920.00	Interne Verrechnung von Pacht, Mieten, Benützungskosten	65	68	661.20
3930.00	Interne Verrechnung von Betriebs- und Verwaltungskosten	78	81	951.10
4260.00	Rückerstattungen Dritter			9'000.00
4631.00	Staatsbeiträge		1'250	1'228.85
4707.01	an Kanton weiterzuleitende Schutzraumsatzabgaben		5'000	3'200.00
3	KULTUR, SPORT UND FREIZEIT	60'957		
	Nettoergebnis		60'957	48'979.92
31	Kulturerbe	11'000		
	Nettoergebnis		11'000	10'000
312	Denkmalpflege und Heimatschutz	11'000		
	Nettoergebnis		11'000	10'000
3120	Denkmalpflege und Heimatschutz	11'000		
	Nettoergebnis		11'000	10'000
3120	Denkmalpflege und Heimatschutz	11'000		
3132.00	Honorare externe Berater, Gutachter, Fachexperten etc.		5'000	
3637.00	Beiträge an private Haushalte	11'000	5'000	
32	Kultur, übrige	24'519		
	Nettoergebnis		24'519	22'854.03
329	Kultur, übriges	24'519		
	Nettoergebnis		24'519	22'854.03
3290	Kultur, übriges	24'519		
	Nettoergebnis		24'519	22'854.03
3290	Kultur, übriges	24'519		
3010.00	Löhne des Verwaltungs- und Betriebspersonals	5'211	5'154	5'022.23
3050.00	AG-Beiträge AHV, IV, EO, ALV, VK	332	328	327.90

Erfolgsrechnung

1.1.2019 - 31.12.2019

Budget /

Erfolgsrechnung		Budget 2019	Budget 2018	Rechnung 2017	
	Aufwand	Ertrag	Aufwand	Ertrag	
3052.00	AG-Beiträge an Pensionskassen	380	388	385.35	
3053.00	AG-Beiträge an Unfall- und Personal-Haftpflichtversicherungen	79	73	75.70	
3054.00	AG-Beiträge an Familienausgleichskasse	94	93	91.45	
3055.00	AG-Beiträge an Krankentaggeldversicherungen	20	20	18.80	
3130.12	div. Einwohneranlässe	5'250	8'000	3'452.55	
3170.00	Reisekosten und Spesen			18.50	
3636.00	Beiträge an private Organisationen ohne Erwerbszweck	12'600	14'100	12'874.40	
3920.00	Interne Verrechnung von Pacht, Mieten, Benützungskosten	252	261	240.80	
3930.00	Interne Verrechnung von Betriebs- und Verwaltungskosten	301	312	346.35	
33	Medien	22'888	23'173	24'125.89	
	Nettoergebnis		22'888	23'173	24'125.89
332	Massenmedien	22'888	23'173	24'125.89	
	Nettoergebnis		22'888	23'173	24'125.89
3320	Massenmedien	22'888	23'173	24'125.89	
	Nettoergebnis		22'888	23'173	24'125.89
3320	Massenmedien	22'888	23'173	24'125.89	
3010.00	Löhne des Verwaltungs- und Betriebspersonals	11'597	11'481	11'528.59	
3040.00	Kinder- und Ausbildungszulagen		540	540.00	
3050.00	AG-Beiträge AHV, IV, EO, ALV, VK	738	731	795.50	
3052.00	AG-Beiträge an Pensionskassen	812	832	831.60	
3053.00	AG-Beiträge an Unfall- und Personal-Haftpflichtversicherungen	87	86	91.40	
3054.00	AG-Beiträge an Familienausgleichskasse	209	207	221.85	
3055.00	AG-Beiträge an Krankentaggeldversicherungen	44	44	46.80	
3102.00	Drucksachen, Publikationen	7'350	7'250	7'404.55	
3130.02	Porto	600	500	588.60	
3170.00	Reisekosten und Spesen			9.25	
3920.00	Interne Verrechnung von Pacht, Mieten, Benützungskosten	662	685	848.00	
3930.00	Interne Verrechnung von Betriebs- und Verwaltungskosten	789	817	1'219.75	
34	Sport und Freizeit	2'550	7'400	2'000.00	
	Nettoergebnis		2'550	7'400	2'000.00

Erfolgsrechnung

1.1.2019 - 31.12.2019

Budget /

Erfolgsrechnung		Budget 2019	Budget 2018	Rechnung 2017
	Aufwand	Ertrag	Aufwand	Ertrag
341	Sport	2'550	7'400	2'000.00
	Nettoergebnis	2'550	7'400	2'000.00
3410	Sport	2'550	7'400	2'000.00
	Nettoergebnis	2'550	7'400	2'000.00
3410	Sport	2'550	7'400	2'000.00
3636.00	Beiträge an private Organisationen ohne Erwerbszweck	2'550	7'400	2'000.00
4	GESUNDHEIT	337'990	287'570	293'868.01
	Nettoergebnis	337'990	287'570	278'188.46
41	Spitäler, Kranken- und Pflegeheime	182'000	161'100	155'150.00
	Nettoergebnis	182'000	161'100	155'150.00
412	Kranken-, Alters- und Pflgeheime	182'000	161'100	155'150.00
	Nettoergebnis	182'000	161'100	155'150.00
4120	Kranken-, Alters- und Pflgeheime	182'000	161'100	155'150.00
	Nettoergebnis	182'000	161'100	155'150.00
4120	Kranken-, Alters- und Pflegeheime	182'000	161'100	155'150.00
3631.00	Beiträge an Kantone und Konkordate	137'000	128'600	122'650.00
3634.00	Beiträge an öffentliche Unternehmungen	45'000	32'500	32'500.00
42	Ambulante Krankenpflege	155'590	126'070	138'087.31
	Nettoergebnis	155'590	126'070	122'407.76
421	Ambulante Krankenpflege	155'590	126'070	138'087.31
	Nettoergebnis	155'590	126'070	122'407.76
4210	Ambulante Krankenpflege	155'590	126'070	138'087.31
	Nettoergebnis	155'590	126'070	122'407.76
4210	Ambulante Krankenpflege	155'590	126'070	138'087.31
3632.00	Beiträge an Gemeinden und Gemeindezweckverbände	11'300	11'300	11'137.65

Erfolgsrechnung

1.1.2019 - 31.12.2019

Budget /

Erfolgsrechnung		Budget 2019		Budget 2018		Rechnung 2017	
		Aufwand	Ertrag	Aufwand	Ertrag	Aufwand	Ertrag
3635.02	Beiträge an Langzeitpflege an private Institutionen	4'000		2'500		2'191.56	
3636.00	Beiträge an private Organisationen ohne Erwerbszweck	7'490		7'270		6'446.30	
3636.01	Beiträge an private Institutionen	132'800		105'000		118'311.80	
4632.00	Beiträge von Gemeinden und Gemeindezweckverbänden						15'679.55
43	Gesundheitsprävention	400		400		630.70	
	Nettoergebnis		400		400		630.70
434	Lebensmittelkontrolle	400		400		630.70	
	Nettoergebnis		400		400		630.70
4340	Lebensmittelkontrolle	400		400		630.70	
	Nettoergebnis		400		400		630.70
4340	Lebensmittelkontrolle	400		400		630.70	
3612.00	Entschädigungen an Gemeinden und Gemeindezweckverbände	400		400		630.70	
5	SOZIALE SICHERHEIT	1'263'640	530'369	1'186'535	540'942	1'283'699.98	666'310.95
	Nettoergebnis		733'271		645'593		617'389.03
51	Krankheit und Unfall	248'432	32'500	233'165	32'500	262'065.74	87'116.80
	Nettoergebnis		215'932		200'665		174'948.94
511	Krankenversicherung	25'587		21'665		20'902.29	
	Nettoergebnis		25'587		21'665		20'902.29
5110	Krankenversicherung	25'587		21'665		20'902.29	
	Nettoergebnis		25'587		21'665		20'902.29
5110	Krankenversicherung	25'587		21'665		20'902.29	
3010.00	Löhne des Verwaltungs- und Betriebspersonals	20'118		16'445		15'732.54	
3040.00	Kinder- und Ausbildungszulagen			459		459.00	
3050.00	AG-Beiträge AHV, IV, EO, ALV, VK	1'281		1'047		1'052.55	
3052.00	AG-Beiträge an Pensionskassen	804		710		687.60	
3053.00	AG-Beiträge an Unfall- und Personal-Haftpflichtversicherungen	151		123		121.00	

Erfolgsrechnung

1.1.2019 - 31.12.2019

Budget /

Erfolgsrechnung		Budget 2019	Budget 2018	Rechnung 2017
	Aufwand	Ertrag	Aufwand	Ertrag
3054.00	AG-Beiträge an Familienausgleichskasse	362	296	293.40
3055.00	AG-Beiträge an Krankentaggeldversicherungen	76	62	61.80
3170.00	Reisekosten und Spesen			56.00
3920.00	Interne Verrechnung von Pacht, Mieten, Benützungskosten	1'275	1'151	1'000.00
3930.00	Interne Verrechnung von Betriebs- und Verwaltungskosten	1'520	1'372	1'438.40
512	Prämienverbilligungen	222'845	32'500	241'163.45
	Nettoergebnis		190'345	179'000
5120	Prämienverbilligungen	222'845	32'500	241'163.45
	Nettoergebnis		190'345	179'000
5120	Prämienverbilligungen	222'845	211'500	87'116.80
3181.00	Tatsächliche Forderungsverluste	2'000	2'000	
3631.10	Prämienverbilligungsbeiträge an Kanton	150'845	147'000	159'408.10
3631.11	Gemeindeanteil an Verlustscheineinforderungen	30'000	20'000	13'866.35
3634.00	Beiträge an öffentliche Unternehmungen		2'500	3'199.20
3635.10	Kosten Aufhebung Prämienausstände	5'000	5'000	773.70
3635.11	Beiträge an Krankenkassen aufgrund von Verlustscheinen	5'000	5'000	3'511.10
3702.00	Durchlaufende Beiträge an Gemeinden und Gemeindeverbände	30'000	30'000	60'405.00
4260.21	Rückerstattung säumiger Prämienzahler			26'153.00
4631.00	Staatsbeiträge		2'500	558.80
4701.00	Durchlaufende Beiträge vom Kanton		30'000	60'405.00
53	Alter + Hinterlassene	10'881	3'700	8'160.16
	Nettoergebnis		7'181	4'595
531	Alters- + Hinterlassenenversicherung AHV	10'881	3'700	8'160.16
	Nettoergebnis		7'181	4'595
5310	Alters- + Hinterlassenenversicherung AHV	10'881	3'700	8'160.16
	Nettoergebnis		7'181	4'595
5310	Alters- + Hinterlassenenversicherung AHV	10'881	8'295	3'728.00
3010.00	Löhne des Verwaltungs- und Betriebspersonals	8'585	6'270	6'138.46
3040.00	Kinder- und Ausbildungszulagen		216	216.00

Erfolgsrechnung

1.1.2019 - 31.12.2019

Budget /

Erfolgsrechnung		Budget 2019		Budget 2018		Rechnung 2017	
		Aufwand	Ertrag	Aufwand	Ertrag	Aufwand	Ertrag
3050.00	AG-Beiträge AHV, IV, EO, ALV, VK	546		399		408.20	
3052.00	AG-Beiträge an Pensionskassen	309		241		237.00	
3053.00	AG-Beiträge an Unfall- und Personal-Haftpflichtversicherungen	64		47		47.15	
3054.00	AG-Beiträge an Familienausgleichskasse	155		113		114.00	
3055.00	AG-Beiträge an Krankentaggeldversicherungen	33		24		24.00	
3920.00	Interne Verrechnung von Pacht, Mieten, Benützungskosten	542		449		400.00	
3930.00	Interne Verrechnung von Betriebs- und Verwaltungskosten	647		536		575.35	
4611.00	Entschädigungen von Kanton		3'700		3'700		3'728.00
54	Familie und Jugend	101'760	46'560	142'496	47'208	145'448.44	64'806.85
	Nettoergebnis		55'200		95'288		80'641.59
543	Alimentenbevorschussung und -inkasso	46'560	46'560	82'296	47'208	91'212.84	64'806.85
	Nettoergebnis				35'088		26'405.99
5430	Alimentenbevorschussung und -inkasso	46'560	46'560	82'296	47'208	91'212.84	64'806.85
	Nettoergebnis				35'088		26'405.99
5430	Alimentenbevorschussung und -inkasso	46'560	46'560	82'296	47'208	91'212.84	64'806.85
3000.00	Entschädigungen, Tag- und Sitzungsgelder an Behörden und Kommissionen					143.40	
3010.00	Löhne des Verwaltungs- und Betriebspersonals					2'883.19	
3050.00	AG-Beiträge AHV, IV, EO, ALV, VK					207.85	
3052.00	AG-Beiträge an Pensionskassen					220.50	
3053.00	AG-Beiträge an Unfall- und Personal-Haftpflichtversicherungen					24.00	
3054.00	AG-Beiträge an Familienausgleichskasse					58.05	
3055.00	AG-Beiträge an Krankentaggeldversicherungen					12.35	
3637.00	Beiträge an private Haushalte	25'680		49'488		53'941.15	
3707.00	Durchlaufende Beiträge an private Haushalte	20'880		32'808		32'747.00	
3920.00	Interne Verrechnung von Pacht, Mieten, Benützungskosten					400.00	
3930.00	Interne Verrechnung von Betriebs- und Verwaltungskosten					575.35	
4637.00	Beiträge von privaten Haushalten		25'680		14'400		32'059.85
4707.00	Durchlaufende Beiträge von privaten Haushalten		20'880		32'808		32'747.00
544	Jugendschutz	8'400		8'400		8'400.00	

Erfolgsrechnung

1.1.2019 - 31.12.2019

Budget /

Erfolgsrechnung		Budget 2019	Budget 2018	Rechnung 2017		
	Aufwand	Ertrag	Aufwand	Ertrag	Aufwand	Ertrag
	Nettoergebnis		8'400		8'400	8'400.00
5440	Jugendschutz	8'400		8'400		
	Nettoergebnis		8'400		8'400	8'400.00
5440	Jugendschutz	8'400		8'400		8'400.00
3632.00	Beiträge an Gemeinden und Gemeindezweckverbände	8'000	8'000		8'000.00	
3636.00	Beiträge an private Organisationen ohne Erwerbszweck	400	400		400.00	
545	Leistungen an Familien	46'800		51'800		
	Nettoergebnis		46'800		51'800	45'835.60
5450	Leistungen an Familien	16'800		16'800		16'654.00
	Nettoergebnis		16'800		16'800	16'654.00
5450	Leistungen an Familien	16'800		16'800		16'654.00
3632.00	Beiträge an Gemeinden und Gemeindezweckverbände	16'400	16'400		16'299.00	
3637.00	Beiträge an private Haushalte	400	400		355.00	
5451	Kinderkrippen und Kinderhorte	30'000		35'000		
	Nettoergebnis		30'000		35'000	29'181.60
5451	Kinderkrippen und Kinderhorte	30'000		35'000		29'181.60
3636.01	Beiträge an private Institutionen	30'000	35'000		29'181.60	
57	Sozialhilfe und Asylwesen	902'567	447'609	802'579	457'534	510'659.30
	Nettoergebnis		454'958		345'045	357'366.34
572	Wirtschaftliche Hilfe	746'722	363'879	651'974	381'796	422'964.10
	Nettoergebnis		382'843		270'178	285'697.30
5720	Gesetzliche wirtschaftliche Hilfe	677'642	294'799	528'050	257'872	353'440.40
	Nettoergebnis		382'843		270'178	287'449.00
5720	Gesetzliche wirtschaftliche Hilfe	677'642	294'799	528'050	257'872	353'440.40
3637.05	Unterstützungen an Ortsbürger				21'131.50	
3637.10	Beiträge an Thurgauerbürger	326'429		308'931	288'782.55	

Erfolgsrechnung

1.1.2019 - 31.12.2019

Budget /

Erfolgsrechnung		Budget 2019		Budget 2018		Rechnung 2017	
		Aufwand	Ertrag	Aufwand	Ertrag	Aufwand	Ertrag
3637.20	Unterstützungen an übrige Schweizerbürger	264'497		192'983		284'654.05	
3637.30	Unterstützung an Ausländer	86'716		26'136		46'321.30	
4260.51	Rückvergütungen von Thurgauerbürgern		233'273		199'836		213'226.30
4260.52	Rückvergütungen von übrigen Schweizerbürgern		57'590		54'796		132'684.10
4260.53	Rückvergütungen von Ausländern		3'936		3'240		7'530.00
5721	Freiwillige wirtschaftliche Hilfe	69'080	69'080	123'924	123'924	67'772.00	69'523.70
	Nettoergebnis					1'751.70	
5721	Freiwillige wirtschaftliche Hilfe	69'080	69'080	123'924	123'924	67'772.00	69'523.70
3637.20	Unterstützungen an übrige Schweizerbürger	37'756		96'588		36'758.70	
3637.30	Unterstützung an Ausländer	31'324		27'336		31'013.30	
4260.52	Rückvergütungen von übrigen Schweizerbürgern		37'756		96'588		38'391.05
4260.53	Rückvergütungen von Ausländern		31'324		27'336		31'132.65
573	Asylwesen	89'113	83'730	82'229	75'738	79'364.71	87'695.20
	Nettoergebnis		5'383		6'491	8'330.49	
5730	Asylwesen	89'113	83'730	82'229	75'738	79'364.71	87'695.20
	Nettoergebnis		5'383		6'491	8'330.49	
5730	Asylwesen	89'113	83'730	82'229	75'738	79'364.71	87'695.20
3010.00	Löhne des Verwaltungs- und Betriebspersonals	9'517		9'165		4'055.56	
3050.00	AG-Beiträge AHV, IV, EO, ALV, VK	606		583		268.00	
3052.00	AG-Beiträge an Pensionskassen	343		352		159.60	
3053.00	AG-Beiträge an Unfall- und Personal-Haftpflichtversicherungen	71		69		30.70	
3054.00	AG-Beiträge an Familienausgleichskasse	171		165		74.75	
3055.00	AG-Beiträge an Krankentaggeldversicherungen	36		35		15.80	
3101.00	Betriebs-, Verbrauchsmaterial und Handelswaren	500		400			
3120.00	Ver- und Entsorgung Liegenschaften VV	1'850					
3130.00	Dienstleistungen Dritter	1'050		1'000		2'081.35	
3130.01	Telefonkosten	50		50		17.95	
3637.40	Beiträge an Asylsuchende	73'730		69'180		72'173.30	
3920.00	Interne Verrechnung von Pacht, Mieten, Benützungskosten	542		561		200.00	
3930.00	Interne Verrechnung von Betriebs- und Verwaltungskosten	647		669		287.70	
4260.00	Rückerstattungen Dritter		10'000				24'752.10

Erfolgsrechnung

1.1.2019 - 31.12.2019

Budget /

Erfolgsrechnung		Budget 2019		Budget 2018		Rechnung 2017	
		Aufwand	Ertrag	Aufwand	Ertrag	Aufwand	Ertrag
4611.00	Entschädigungen von Kanton		73'730		75'738		62'943.10
579	Fürsorge, übriges	66'732		68'376		79'999.53	
	Nettoergebnis		66'732		68'376		79'999.53
5790	Fürsorge, übriges	66'732		68'376		79'999.53	
	Nettoergebnis		66'732		68'376		79'999.53
5790	Fürsorge, übriges	66'732		68'376		79'999.53	
3000.00	Entschädigungen, Tag- und Sitzungsgelder an Behörden und Kommissionen	2'000		1'500		2'347.90	
3010.00	Löhne des Verwaltungs- und Betriebspersonals	6'678		6'612		33'342.88	
3050.00	AG-Beiträge AHV, IV, EO, ALV, VK	425		421		2'302.95	
3052.00	AG-Beiträge an Pensionskassen	549		559		2'541.45	
3053.00	AG-Beiträge an Unfall- und Personal-Haftpflichtversicherungen	50		50		288.65	
3054.00	AG-Beiträge an Familienausgleichskasse	120		119		642.15	
3055.00	AG-Beiträge an Krankentaggeldversicherungen	25		25		135.45	
3130.01	Telefonkosten					25.60	
3130.03	Kontospesen	100		100		55.40	
3130.05	div. DL Informatik	815		1'000		816.50	
3130.06	Mitglieder- und Verbandsbeiträge	1'400		1'400		1'600.00	
3158.00	Unterhalt immaterielle Anlagen	2'000		4'000		1'934.30	
3170.00	Reisekosten und Spesen					36.95	
3612.00	Entschädigungen an Gemeinden und Gemeindezweckverbände	52'000		52'000		13'000.00	
3920.00	Interne Verrechnung von Pacht, Mieten, Benützungskosten	260		269		3'792.00	
3930.00	Interne Verrechnung von Betriebs- und Verwaltungskosten	310		321		17'137.35	
6	VERKEHR UND NACHRICHTENÜBERMITTLUNG	463'324	155'000	451'097	154'500	423'142.98	155'184.50
	Nettoergebnis		308'324		296'597		267'958.48
61	Strassenverkehr	291'324	128'000	293'097	127'500	267'521.98	127'759.50
	Nettoergebnis		163'324		165'597		139'762.48
615	Gemeindestrassen	291'324	128'000	293'097	127'500	267'521.98	127'759.50
	Nettoergebnis		163'324		165'597		139'762.48

Erfolgsrechnung

Budget /

1.1.2019 - 31.12.2019

Erfolgsrechnung		Budget 2019		Budget 2018		Rechnung 2017	
		Aufwand	Ertrag	Aufwand	Ertrag	Aufwand	Ertrag
6150	Gemeindestrassen	291'324	128'000	293'097	127'500	267'521.98	127'759.50
	Nettoergebnis		163'324		165'597		139'762.48
6150	Gemeindestrassen	291'324	128'000	293'097	127'500	267'521.98	127'759.50
3010.00	Löhne des Verwaltungs- und Betriebspersonals	43'265		42'941		41'654.98	
3040.00	Kinder- und Ausbildungszulagen			216		216.00	
3050.00	AG-Beiträge AHV, IV, EO, ALV, VK	2'754		2'734		2'749.05	
3052.00	AG-Beiträge an Pensionskassen	2'569		2'626		2'528.55	
3053.00	AG-Beiträge an Unfall- und Personal-Haftpflichtversicherungen	1'012		928		985.55	
3054.00	AG-Beiträge an Familienausgleichskasse	779		773		766.90	
3055.00	AG-Beiträge an Krankentaggeldversicherungen	164		163		162.10	
3101.00	Betriebs-, Verbrauchsmaterial und Handelswaren					29.30	
3101.01	Salz, Splitt für den Winterdienst	5'000		5'000		658.50	
3101.02	Treibstoffe	4'000		4'000		6'274.95	
3101.03	Signalisationsmaterial	2'500		2'000		8'131.46	
3101.07	Material für Hundetoiletten und Robidog	2'000		2'000		1'428.85	
3111.00	Anschaffung Apparate, Maschinen, Geräte, Fahrzeuge, Werkzeuge	1'000		3'500		4'926.96	
3132.00	Honorare externe Berater, Gutachter, Fachexperten etc.	500		1'000		432.00	
3134.00	Sachversicherungsprämien	4'400		4'400		4'344.45	
3137.00	Steuern und Abgaben	3'600		3'600		3'596.00	
3141.00	Unterhalt Strassen/Verkehrswege	60'500		61'000		46'231.06	
3141.10	Winterdienst	3'000		3'000		2'392.00	
3141.20	Strassenreinigung	18'000		18'000		16'800.05	
3141.30	Strassenbeleuchtungen und Strassensignale, Verkehrsspiegel	14'100		14'100		20'378.21	
3141.70	Verkehrsberuhigungsmassnahmen	8'000		11'000		15'080.41	
3151.00	Unterhalt Apparate, Maschinen, Geräte, Fahrzeuge, Werkzeuge	6'000		6'000		4'952.65	
3170.00	Reisekosten und Spesen	1'500				1'700.95	
3180.00	Wertberichtigungen auf Forderungen					3.50	
3300.10	Planmässige Abschreibungen Strassen / Verkehrswege VV allgemeiner Haushalt	69'564		66'819		43'488.00	
3300.60	Planmässige Abschreibungen Mobilien VV	6'969		6'969		6'969.00	

Erfolgsrechnung

1.1.2019 - 31.12.2019

Budget /

Erfolgsrechnung		Budget 2019	Budget 2018	Rechnung 2017		
	Aufwand	Ertrag	Aufwand	Ertrag	Aufwand	Ertrag
3612.00	Entschädigungen an Gemeinden und Gemeindezweckverbände	25'000		25'000	25'000.00	
3920.00	Interne Verrechnung von Pacht, Mieten, Benützungskosten	2'348		2'430	2'313.20	
3930.00	Interne Verrechnung von Betriebs- und Verwaltungskosten	2'800		2'898	3'327.35	
4030.00	Strassenverkehrssteuern		110'000			109'117.00
4033.00	Hundesteuern		18'000			18'142.50
4260.00	Rückerstattungen Dritter					500.00
62	Öffentlicher Verkehr	172'000	27'000	158'000	27'000	155'621.00
	Nettoergebnis		145'000		131'000	128'196.00
622	Regionalverkehr	144'000		130'000	127'621.00	
	Nettoergebnis		144'000		130'000	127'621.00
6220	Regionalverkehr	144'000		130'000	127'621.00	
	Nettoergebnis		144'000		130'000	127'621.00
6220	Regionalverkehr	144'000		130'000	127'621.00	
3631.00	Beiträge an Kantone und Konkordate	144'000		130'000	127'621.00	
629	Öffentlicher Verkehr, übriges	28'000	27'000	28'000	27'000	28'000.00
	Nettoergebnis		1'000		1'000	575.00
6290	Öffentlicher Verkehr, übriges	28'000	27'000	28'000	27'000	28'000.00
	Nettoergebnis		1'000		1'000	575.00
6290	Öffentlicher Verkehr, übriges	28'000	27'000	28'000	27'000	28'000.00
3199.00	Übriger Betriebsaufwand	28'000		28'000	28'000.00	
4250.00	Verkäufe		27'000			27'425.00
7	UMWELTSCHUTZ UND RAUMORDNUNG	831'609	683'092	875'979	685'784	706'880.50
	Nettoergebnis		148'517		190'195	135'862.51
71	Wasserversorgung	289'999	278'113	283'749	271'963	270'223.57
	Nettoergebnis		11'886		11'786	9'448.67
710	Wasserversorgung	289'999	278'113	283'749	271'963	270'223.57

Erfolgsrechnung

Budget /

1.1.2019 - 31.12.2019

Erfolgsrechnung		Budget 2019		Budget 2018		Rechnung 2017
	Aufwand	Ertrag	Aufwand	Ertrag	Aufwand	Ertrag
	Nettoergebnis		11'886		11'786	9'448.67
7100	Wasserversorgung	11'886		11'786	9'448.67	
	Nettoergebnis		11'886		11'786	9'448.67
7100	Wasserversorgung	11'886		11'786	9'448.67	
3010.00	Löhne des Verwaltungs- und Betriebspersonals	7'511		7'395	6'710.82	
3050.00	AG-Beiträge AHV, IV, EO, ALV, VK	478		471	432.30	
3052.00	AG-Beiträge an Pensionskassen	474		485	442.90	
3053.00	AG-Beiträge an Unfall- und Personal-Haftpflichtversicherungen	215		194	198.60	
3054.00	AG-Beiträge an Familienausgleichskasse	135		133	120.65	
3055.00	AG-Beiträge an Krankentaggeldversicherungen	29		28	25.80	
3143.00	Unterhalt Tiefbauten	2'000		2'000	440.80	
3920.00	Interne Verrechnung von Pacht, Mieten, Benützungskosten	476		493	441.60	
3930.00	Interne Verrechnung von Betriebs- und Verwaltungskosten	568		587	635.20	
7101	Wasserwerk [Gemeindebetrieb]	278'113	278'113	271'963	271'963	270'223.57
7101	Wasserwerk [Gemeindebetrieb]	278'113	278'113	271'963	271'963	270'223.57
3010.00	Löhne des Verwaltungs- und Betriebspersonals	28'742		26'968	25'038.71	
3040.00	Kinder- und Ausbildungszulagen			27	27.00	
3050.00	AG-Beiträge AHV, IV, EO, ALV, VK	1'829		1'717	1'626.10	
3052.00	AG-Beiträge an Pensionskassen	1'699		1'734	1'664.65	
3053.00	AG-Beiträge an Unfall- und Personal-Haftpflichtversicherungen	570		488	494.55	
3054.00	AG-Beiträge an Familienausgleichskasse	517		485	453.40	
3055.00	AG-Beiträge an Krankentaggeldversicherungen	109		102	96.60	
3090.00	Aus- und Weiterbildung des Personals			500	1'600.00	
3101.00	Betriebs-, Verbrauchsmaterial und Handelswaren			200		
3111.02	Anschaffung Wasserzähler	21'000		22'400	19'362.73	
3120.05	Energie Pumpanlagen	12'000		12'000	9'735.20	
3130.01	Telefonkosten	100		100	100.00	
3130.02	Porto				10.00	
3130.05	div. DL Informatik				700.00	
3130.06	Mitglieder- und Verbandsbeiträge	700		672	671.99	
3130.50	Messdienstleistungen	1'000		1'000		

Erfolgsrechnung

1.1.2019 - 31.12.2019

Budget /

Erfolgsrechnung		Budget 2019	Budget 2018	Rechnung 2017			
	Aufwand	Ertrag	Aufwand	Ertrag			
3131.00	Planung und Projektierung Dritter	7'000	12'500	22'000.00			
3131.07	Nachführung Grundbuch- und Vermessungswerk	4'700	4'700	3'413.56			
3132.00	Honorare externe Berater, Gutachter, Fachexperten etc.	3'000	3'000	2'766.47			
3143.01	Unterhalt Reservoire, Pumpstationen, Quellfassungen	1'000	1'500	1'149.26			
3143.02	Unterhalt Hydranten	3'500	3'500	992.08			
3143.03	Unterhalt Leitungsnetz	33'000	29'000	35'074.81			
3151.00	Unterhalt Apparate, Maschinen, Geräte, Fahrzeuge, Werkzeuge	9'500	9'300	5'017.73			
3170.00	Reisekosten und Spesen			36.95			
3180.00	Wertberichtigungen auf Forderungen			490.10			
3192.00	Abgeltung von Rechten	450		449.60			
3199.00	Übriger Betriebsaufwand			-1.77			
3300.31	Planmässige Abschreibungen übrige Tiefbauten VV Eigenwirtschaftsbetriebe	79'550	72'200	60'524.00			
3300.41	Planmässige Abschreibungen Hochbauten VV Eigenwirtschaftsbetriebe	7'051	7'051	7'051.00			
3409.00	Übrige Passivzinsen	8'650		4'862.00			
3510.00	Einlage in Spezialfinanzierung des EK	44'802	46'225	57'672.65			
3612.00	Entschädigungen an Gemeinden und Gemeindegewerksverbände	7'644					
3920.00	Interne Verrechnung von Pacht, Mieten, Benützungskosten		1'623	1'332.80			
3930.00	Interne Verrechnung von Betriebs- und Verwaltungskosten		6'141	5'811.40			
3940.00	Interne Verrechnung von kalk. Zinsen und Finanzaufwand		6'830				
4240.00	Benützungsgebühren und Dienstleistungen	250'000		257'881.82			
4260.00	Rückerstattungen Dritter			4'048.75			
4660.51	Planmässige Auflösung passivierter Investitionsbeiträge von privaten Unternehmungen		17'206	4'106.00			
4660.71	Planmässige Auflösung passivierter Investitionsbeiträge von privaten Haushalten		10'907	4'187.00			
72	Abwasserbeseitigung	308'879	308'879	314'391	314'391	338'685.13	338'685.13
720	Abwasserbeseitigung	308'879	308'879	314'391	314'391	338'685.13	338'685.13
7201	Abwasserbeseitigung [Gemeindebetrieb]	308'879	308'879	314'391	314'391	338'685.13	338'685.13
7201	Abwasserbeseitigung [Gemeindebetrieb]	308'879	308'879	314'391	314'391	338'685.13	338'685.13

Erfolgsrechnung

1.1.2019 - 31.12.2019

Budget /

Erfolgsrechnung		Budget 2019		Budget 2018		Rechnung 2017
		Aufwand	Ertrag	Aufwand	Ertrag	Aufwand
						Ertrag
3010.00	Löhne des Verwaltungs- und Betriebspersonals	16'003		15'683		14'989.71
3040.00	Kinder- und Ausbildungszulagen			27		27.00
3050.00	AG-Beiträge AHV, IV, EO, ALV, VK	1'019		998		939.55
3052.00	AG-Beiträge an Pensionskassen	922		944		886.30
3053.00	AG-Beiträge an Unfall- und Personal-Haftpflichtversicherungen	276		254		262.55
3054.00	AG-Beiträge an Familienausgleichskasse	288		282		262.20
3055.00	AG-Beiträge an Krankentaggeldversicherungen	61		60		57.80
3120.05	Energie Pumpanlagen	700		700		605.80
3130.05	div. DL Informatik					62.10
3131.07	Nachführung Grundbuch- und Vermessungswerk	7'700		8'700		5'752.00
3143.00	Unterhalt Tiefbauten	23'000		37'000		47'044.25
3170.00	Reisekosten und Spesen					18.50
3180.00	Wertberichtigungen auf Forderungen					735.15
3199.00	Übriger Betriebsaufwand					-0.10
3300.31	Planmässige Abschreibungen übrige Tiefbauten VV Eigenwirtschaftsbetriebe	5'516		5'516		5'516.00
3510.00	Einlage in Spezialfinanzierung des EK	72'085		51'644		83'502.77
3612.00	Entschädigungen an Gemeinden und Gemeindezweckverbände	181'309		186'200		172'080.00
3920.00	Interne Verrechnung von Pacht, Mieten, Benützungskosten			993		840.40
3930.00	Interne Verrechnung von Betriebs- und Verwaltungskosten			5'390		5'103.15
4240.00	Benützungsgebühren und Dienstleistungen		270'000		270'620	323'882.13
4409.00	Übrige Zinsen von Finanzvermögen		5'120			4'064.00
4660.51	Planmässige Auflösung passivierter Investitionsbeiträge von privaten Unternehmungen		19'663		24'063	5'163.00
4660.71	Planmässige Auflösung passivierter Investitionsbeiträge von privaten Haushalten		14'096		15'208	5'576.00
4940.00	Interne Verrechnung von kalk. Zinsen und Finanzaufwand				4'500	
73	Abfallwirtschaft	91'450	91'350	94'278	94'180	90'986.75
	Nettoergebnis		100		98	40.50
730	Abfallwirtschaft	91'450	91'350	94'278	94'180	90'986.75
	Nettoergebnis		100		98	40.50
7300	Abfallwirtschaft	100		100		40.50

Erfolgsrechnung

1.1.2019 - 31.12.2019

Budget /

Erfolgsrechnung		Budget 2019		Budget 2018		Rechnung 2017	
		Aufwand	Ertrag	Aufwand	Ertrag	Aufwand	Ertrag
	Nettoergebnis		100		100		40.50
7300	Abfallwirtschaft	100		100		40.50	
3130.00	Dienstleistungen Dritter	100		100		40.50	
7301	Abfallwirtschaft [Gemeindebetrieb]	91'350	91'350	94'178	94'180	90'946.25	90'946.25
	Nettoergebnis			2			
7301	Abfallwirtschaft [Gemeindebetrieb]	91'350	91'350	94'178	94'180	90'946.25	90'946.25
3010.00	Löhne des Verwaltungs- und Betriebspersonals	20'191		22'737		16'263.67	
3050.00	AG-Beiträge AHV, IV, EO, ALV, VK	1'285		1'447		752.35	
3052.00	AG-Beiträge an Pensionskassen	802		820		754.75	
3053.00	AG-Beiträge an Unfall- und Personal-Haftpflichtversicherungen	577		596		436.55	
3054.00	AG-Beiträge an Familienausgleichskasse	363		409		209.65	
3055.00	AG-Beiträge an Krankentaggeldversicherungen	77		86		61.90	
3119.00	Anschaffung von übrigen nicht aktivierbare Anlagen	3'000				989.30	
3130.02	Porto					124.90	
3130.30	Grüngutabfuhr	46'000		46'000		45'312.30	
3130.31	div. Entsorgungs- und Recyclingkosten	15'000		20'000		13'407.68	
3510.00	Einlage in Spezialfinanzierung des EK	2'226				10'608.35	
3612.00	Entschädigungen an Gemeinden und Gemeindezweckverbände	1'829					
3920.00	Interne Verrechnung von Pacht, Mieten, Benützungskosten			863		830.40	
3930.00	Interne Verrechnung von Betriebs- und Verwaltungskosten			1'030		1'194.45	
3940.00	Interne Verrechnung von kalk. Zinsen und Finanzaufwand			190			
4240.00	Benützungsgebühren und Dienstleistungen		61'000		60'000		61'231.25
4240.11	Kehrichtgebühren		7'000		7'000		7'067.00
4240.14	Häckselgebühren		600				630.00
4270.00	Bussen		500		500		100.00
4409.00	Übrige Zinsen von Finanzvermögen		250				186.00
4510.00	Entnahmen aus Spezialfinanzierungen des EK				4'680		
4612.00	Entschädigungen von Gemeinden und Gemeindezweckverbänden		22'000		22'000		21'732.00
74	Verbauungen	22'733	750	25'946	1'250	15'463.37	1'191.75
	Nettoergebnis		21'983		24'696		14'271.62

Erfolgsrechnung

1.1.2019 - 31.12.2019

Budget /

Erfolgsrechnung		Budget 2019		Budget 2018		Rechnung 2017	
		Aufwand	Ertrag	Aufwand	Ertrag	Aufwand	Ertrag
741	Gewässerverbauungen	22'733	750	25'946	1'250	15'463.37	1'191.75
	Nettoergebnis		21'983		24'696		14'271.62
7410	Gewässerverbauungen	22'733	750	25'946	1'250	15'463.37	1'191.75
	Nettoergebnis		21'983		24'696		14'271.62
7410	Gewässerverbauungen	22'733	750	25'946	1'250	15'463.37	1'191.75
3010.00	Löhne des Verwaltungs- und Betriebspersonals	13'276		13'418		11'200.37	
3050.00	AG-Beiträge AHV, IV, EO, ALV, VK	845		854		727.00	
3052.00	AG-Beiträge an Pensionskassen	856		875		789.90	
3053.00	AG-Beiträge an Unfall- und Personal-Haftpflichtversicherungen	309		290		257.40	
3054.00	AG-Beiträge an Familienausgleichskasse	239		242		203.10	
3055.00	AG-Beiträge an Krankentaggeldversicherungen	50		51		42.80	
3142.00	Unterhalt Wasserbau	5'000		7'000		607.15	
3151.00	Unterhalt Apparate, Maschinen, Geräte, Fahrzeuge, Werkzeuge	500		500			
3170.00	Reisekosten und Spesen					18.50	
3300.20	Planmässige Abschreibungen Wasserbau VV allgemeiner Haushalt			1'000			
3920.00	Interne Verrechnung von Pacht, Mieten, Benützungskosten	756		783		663.20	
3930.00	Interne Verrechnung von Betriebs- und Verwaltungskosten	902		933		953.95	
4611.00	Entschädigungen von Kanton		750		1'250		1'191.75
75	Arten- und Landschaftsschutz	20'986		20'922		15'721.11	
	Nettoergebnis		20'986		20'922		15'721.11
750	Arten- und Landschaftsschutz	20'986		20'922		15'721.11	
	Nettoergebnis		20'986		20'922		15'721.11
7500	Arten- und Landschaftsschutz	20'986		20'922		15'721.11	
	Nettoergebnis		20'986		20'922		15'721.11
7500	Arten- und Landschaftsschutz	20'986		20'922		15'721.11	
3010.00	Löhne des Verwaltungs- und Betriebspersonals	13'910		13'716		10'081.01	
3050.00	AG-Beiträge AHV, IV, EO, ALV, VK	885		873		643.75	

Erfolgsrechnung

1.1.2019 - 31.12.2019

Budget /

Erfolgsrechnung		Budget 2019	Budget 2018	Rechnung 2017
	Aufwand	Ertrag	Aufwand	Ertrag
3052.00	AG-Beiträge an Pensionskassen	811	830	662.85
3053.00	AG-Beiträge an Unfall- und Personal-Haftpflichtversicherungen	398	360	297.55
3054.00	AG-Beiträge an Familienausgleichskasse	250	247	179.75
3055.00	AG-Beiträge an Krankentaggeldversicherungen	53	52	38.75
3120.00	Ver- und Entsorgung Liegenschaften VV	800	900	655.90
3140.00	Unterhalt an Grundstücken	2'000	2'000	1'600.00
3920.00	Interne Verrechnung von Pacht, Mieten, Benützungskosten	857	887	640.40
3930.00	Interne Verrechnung von Betriebs- und Verwaltungskosten	1'022	1'057	921.15
76	Bekämpfung von Umweltverschmutzung	25'000	37'000	30'312.87
	Nettoergebnis		25'000	37'000
769	Übrige Bekämpfung von Umweltverschmutzung	25'000	37'000	30'312.87
	Nettoergebnis		25'000	37'000
7690	Übrige Bekämpfung von Umweltverschmutzung	25'000	37'000	30'312.87
	Nettoergebnis		25'000	37'000
7690	Übrige Bekämpfung von Umweltverschmutzung	25'000	37'000	30'312.87
3132.00	Honorare externe Berater, Gutachter, Fachexperten etc.	25'000	37'000	30'312.87
77	Übriger Umweltschutz	47'445	43'276	5'833.80
	Nettoergebnis		43'445	39'276
771	Friedhof und Bestattung	47'445	43'276	5'833.80
	Nettoergebnis		43'445	39'276
7710	Friedhof und Bestattung	47'445	43'276	5'833.80
	Nettoergebnis		43'445	39'276
7710	Friedhof und Bestattung	47'445	43'276	5'833.80
3000.00	Entschädigungen, Tag- und Sitzungsgelder an Behörden und Kommissionen		1'250	1'000.00
3010.00	Löhne des Verwaltungs- und Betriebspersonals	16'803	14'981	14'796.08
3010.09	Erstattung von Lohn des Verwaltungs- und Betriebspersonals			-2'187.70

Erfolgsrechnung

1.1.2019 - 31.12.2019

Budget /

Erfolgsrechnung		Budget 2019		Budget 2018		Rechnung 2017	
		Aufwand	Ertrag	Aufwand	Ertrag	Aufwand	Ertrag
3040.00	Kinder- und Ausbildungszulagen			108		108.00	
3050.00	AG-Beiträge AHV, IV, EO, ALV, VK	1'070		954		992.35	
3052.00	AG-Beiträge an Pensionskassen	451		424		402.45	
3053.00	AG-Beiträge an Unfall- und Personal-Haftpflichtversicherungen	390		296		390.45	
3054.00	AG-Beiträge an Familienausgleichskasse	302		270		277.30	
3055.00	AG-Beiträge an Krankentaggeldversicherungen	64		57		62.20	
3111.00	Anschaffung Apparate, Maschinen, Geräte, Fahrzeuge, Werkzeuge	350					
3120.00	Ver- und Entsorgung Liegenschaften VV	500		500		340.70	
3130.00	Dienstleistungen Dritter	3'500		500		1'912.32	
3143.00	Unterhalt Tiefbauten	1'450		1'450		4'875.10	
3151.00	Unterhalt Apparate, Maschinen, Geräte, Fahrzeuge, Werkzeuge	1'200		1'200		1'200.00	
3170.00	Reisekosten und Spesen	100		100		184.90	
3637.00	Beiträge an private Haushalte	20'000		20'000		24'882.05	
3920.00	Interne Verrechnung von Pacht, Mieten, Benützungskosten	577		541		498.00	
3930.00	Interne Verrechnung von Betriebs- und Verwaltungskosten	688		645		716.35	
4260.00	Rückerstattungen Dritter		4'000		4'000		5'833.80
79	Raumordnung	25'117		56'417		21'450.99	
	Nettoergebnis		25'117		56'417		21'450.99
790	Raumordnung	25'117		56'417		21'450.99	
	Nettoergebnis		25'117		56'417		21'450.99
7900	Raumordnung	25'117		56'417		21'450.99	
	Nettoergebnis		25'117		56'417		21'450.99
7900	Raumordnung	25'117		56'417		21'450.99	
3010.00	Löhne des Verwaltungs- und Betriebspersonals	3'610		3'572		3'569.69	
3050.00	AG-Beiträge AHV, IV, EO, ALV, VK	230		228		234.65	
3052.00	AG-Beiträge an Pensionskassen	293		298		298.20	
3053.00	AG-Beiträge an Unfall- und Personal-Haftpflichtversicherungen	33		32		32.85	
3054.00	AG-Beiträge an Familienausgleichskasse	65		64		65.25	
3055.00	AG-Beiträge an Krankentaggeldversicherungen	14		14		13.85	

Erfolgsrechnung

1.1.2019 - 31.12.2019

Budget /

Erfolgsrechnung		Budget 2019	Budget 2018	Rechnung 2017
	Aufwand	Ertrag	Aufwand	Ertrag
3102.00	Drucksachen, Publikationen			145.15
3131.00	Planung und Projektierung Dritter	4'000	25'000	2'307.20
3131.07	Nachführung Grundbuch- und Vermessungswerk	4'550	5'500	5'125.35
3170.00	Reisekosten und Spesen			18.50
3320.90	Planmässige Abschreibungen übrige immaterielle Anlagen allgemeiner Haushalt	12'000	21'376	9'376.00
3920.00	Interne Verrechnung von Pacht, Mieten, Benützungskosten	147	152	108.40
3930.00	Interne Verrechnung von Betriebs- und Verwaltungskosten	175	181	155.90
8	VOLKSWIRTSCHAFT	1'646'039	1'702'821	1'644'687
	Nettoergebnis	56'782	58'847	48'377.05
81	Landwirtschaft	91'492	79'560	138'568.89
	Nettoergebnis		11'932	14'643
812	Strukturverbesserungen	79'560	79'560	121'788.49
8120	Strukturverbesserungen	79'560	79'560	121'788.49
8120	Strukturverbesserungen	79'560	79'560	121'788.49
3000.00	Entschädigungen, Tag- und Sitzungsgelder an Behörden und Kommissionen	2'000	2'000	1'482.05
3010.00	Löhne des Verwaltungs- und Betriebspersonals			1'534.20
3053.00	AG-Beiträge an Unfall- und Personal-Haftpflichtversicherungen			16.25
3055.00	AG-Beiträge an Krankentaggeldversicherungen			3.45
3130.00	Dienstleistungen Dritter	77'560	83'710	117'335.54
3170.00	Reisekosten und Spesen			1'262.50
3636.00	Beiträge an private Organisationen ohne Erwerbszweck			154.50
4260.00	Rückerstattungen Dritter		5'000	10'000
4409.00	Übrige Zinsen von Finanzvermögen		560	
4510.00	Entnahmen aus Spezialfinanzierungen des EK			22'015.45
4632.00	Beiträge von Gemeinden und Gemeindezweckverbänden		25'000	705.00
4637.00	Beiträge von privaten Haushalten		49'000	25'076.04
4940.00	Interne Verrechnung von kalk. Zinsen und Finanzaufwand			25'000.00
			710	48'992.00
814	Produktionsverbesserungen Pflanzen	11'932	14'643	16'780.40

Erfolgsrechnung

1.1.2019 - 31.12.2019

Budget /

Erfolgsrechnung		Budget 2019	Budget 2018	Rechnung 2017
	Aufwand	Ertrag	Aufwand	Ertrag
	Nettoergebnis	11'932	14'643	16'322.80
8140	Produktionsverbesserungen Pflanzen	11'932	14'643	16'780.40
	Nettoergebnis	11'932	14'643	16'322.80
8140	Produktionsverbesserungen Pflanzen	11'932	14'643	16'780.40
3010.00	Löhne des Verwaltungs- und Betriebspersonals	8'000	8'000	8'109.50
3050.00	AG-Beiträge AHV, IV, EO, ALV, VK	509	509	1'236.25
3053.00	AG-Beiträge an Unfall- und Personal-Haftpflichtversicherungen	229	210	389.30
3054.00	AG-Beiträge an Familienausgleichskasse	144	144	344.70
3055.00	AG-Beiträge an Krankentaggeldversicherungen	30	30	50.05
3130.00	Dienstleistungen Dritter	300	300	337.60
3170.00	Reisekosten und Spesen			880.00
3631.00	Beiträge an Kantone und Konkordate	2'720	5'450	5'433.00
4611.00	Entschädigungen von Kanton			
				457.60
82	Forstwirtschaft	6'300	6'400	6'404.65
	Nettoergebnis	6'300	6'400	6'404.65
820	Forstwirtschaft	6'300	6'400	6'404.65
	Nettoergebnis	6'300	6'400	6'404.65
8200	Forstwirtschaft	6'300	6'400	6'404.65
	Nettoergebnis	6'300	6'400	6'404.65
8200	Forstwirtschaft	6'300	6'400	6'404.65
3130.00	Dienstleistungen Dritter			227.70
3636.00	Beiträge an private Organisationen ohne Erwerbszweck	6'300	6'400	6'176.95
83	Jagd und Fischerei	12'960	16'290	12'933.41
	Nettoergebnis	3'330	3'330	3'357.69
830	Jagd und Fischerei	12'960	16'290	12'933.41
	Nettoergebnis	3'330	3'330	3'357.69
8300	Jagd und Fischerei	12'960	16'290	12'933.41
				16'291.10

Erfolgsrechnung

1.1.2019 - 31.12.2019

Budget /

Erfolgsrechnung		Budget 2019		Budget 2018		Rechnung 2017	
	Aufwand	Ertrag	Aufwand	Ertrag	Aufwand	Ertrag	
	Nettoergebnis	3'330		3'330		3'357.69	
8300	Jagd und Fischerei	12'960	16'290	12'960	16'290	12'933.41	16'291.10
3601.00	Ertragsanteile an Kantone und Konkordate	8'490		8'490		8'486.35	
3602.00	Ertragsanteile an Gemeinden	870		870		871.06	
3632.00	Beiträge an Gemeinden und Gemeindezweckverbände	3'600		3'600		3'576.00	
4100.01	Jagdgesellschaft und angrenzende Gemeinden		14'290		14'290		14'291.10
4100.02	Pächter und angrenzende Gemeinden		2'000		2'000		2'000.00
86	Banken und Versicherungen		45'000		45'000		47'048.00
	Nettoergebnis	45'000		45'000		47'048.00	
860	Banken und Versicherungen		45'000		45'000		47'048.00
	Nettoergebnis	45'000		45'000		47'048.00	
8600	Banken und Versicherungen		45'000		45'000		47'048.00
	Nettoergebnis	45'000		45'000		47'048.00	
8600	Banken und Versicherungen		45'000		45'000		47'048.00
4604.00	Anteile an Erträgen öffentlicher Unternehmungen		45'000		45'000		47'048.00
87	Brennstoffe und Energie	1'530'771	1'530'771	1'461'536	1'461'537	1'450'040.37	1'450'040.37
	Nettoergebnis			1			
871	Elektrizität	1'530'771	1'530'771	1'461'536	1'461'537	1'450'040.37	1'450'040.37
	Nettoergebnis			1			
8711	Elektrizitätswerk /-netz [Gemeindebetrieb]	1'025'174	1'025'174	986'822	986'821	916'810.89	916'810.89
	Nettoergebnis				1		
8711	Elektrizitätswerk /-netz [GdeBetrieb]	1'025'174	1'025'174	986'822	986'821	916'810.89	916'810.89
3010.00	Löhne des Verwaltungs- und Betriebspersonals	26'308		25'775		29'624.09	
3040.00	Kinder- und Ausbildungszulagen			68		67.80	
3050.00	AG-Beiträge AHV, IV, EO, ALV, VK	1'675		1'641		1'802.60	
3052.00	AG-Beiträge an Pensionskassen	1'679		1'712		1'737.95	
3053.00	AG-Beiträge an Unfall- und Personal-Haftpflichtversicherungen	238		229		320.70	

Erfolgsrechnung

1.1.2019 - 31.12.2019

Budget /

Erfolgsrechnung		Budget 2019		Budget 2018		Rechnung 2017	
		Aufwand	Ertrag	Aufwand	Ertrag	Aufwand	Ertrag
3054.00	AG-Beiträge an Familienausgleichskasse	474		464		502.80	
3055.00	AG-Beiträge an Krankentaggeldversicherungen	100		98		106.10	
3101.13	Swissgrid Systemdienstleistungen (SDL)	24'985		32'430		40'853.52	
3101.14	Swissgrid kostendeckende Einspeisevergütung (KEV)	239'440		233'090		153'530.42	
3101.15	Netznutzung Vorlieferant	292'918		308'240		336'473.83	
3102.00	Drucksachen, Publikationen			100			
3111.00	Anschaffung Apparate, Maschinen, Geräte, Fahrzeuge, Werkzeuge	3'000		3'000		16'062.54	
3130.05	div. DL Informatik	2'000		2'000		3'665.00	
3130.06	Mitglieder- und Verbandsbeiträge	740		740		740.00	
3130.41	Netzpreiskalkulation	10'000		12'000		8'290.60	
3130.44	Hoheitliche Kontrollen	5'000		4'000		6'060.28	
3130.50	Messdienstleistungen	21'200		19'000		28'023.35	
3131.07	Nachführung Grundbuch- und Vermessungswerk	7'700		13'200		20'621.16	
3132.00	Honorare externe Berater, Gutachter, Fachexperten etc.	29'500		27'100		43'144.74	
3143.03	Unterhalt Leitungsnetz	49'850		58'662		34'843.42	
3144.00	Unterhalt Hochbauten, Gebäude	19'000		2'000		804.58	
3151.00	Unterhalt Apparate, Maschinen, Geräte, Fahrzeuge, Werkzeuge	6'000		8'000		4'883.31	
3158.00	Unterhalt immaterielle Anlagen	5'400		4'500		4'826.99	
3170.00	Reisekosten und Spesen			50		106.25	
3180.00	Wertberichtigungen auf Forderungen					-5'681.67	
3181.00	Tatsächliche Forderungsverluste			600		46.51	
3199.00	Übriger Betriebsaufwand					0.02	
3300.31	Planmässige Abschreibungen übrige Tiefbauten VV Eigenwirtschaftsbetriebe	193'533		181'393		170'473.00	
3300.61	Planmässige Abschreibungen Mobilien VV Eigenwirtschaftsbetriebe	33'125		31'500			
3320.91	Planmässige Abschreibungen übrige immaterielle Anlagen Eigenwirtschaftsbetriebe	29'540					
3409.00	Übrige Passivzinsen	14'680				7'808.00	
3612.00	Entschädigungen an Gemeinden und Gemeindezweckverbände	7'089					
3920.00	Interne Verrechnung von Pacht, Mieten, Benützungskosten			1'361		1'303.60	
3930.00	Interne Verrechnung von Betriebs- und Verwaltungskosten			5'829		5'769.40	
3940.00	Interne Verrechnung von kalk. Zinsen und Finanzaufwand			8'040			
4210.00	Gebühren für Amtshandlungen						185.20

Erfolgsrechnung

1.1.2019 - 31.12.2019

Budget /

Erfolgsrechnung		Budget 2019		Budget 2018		Rechnung 2017	
		Aufwand	Ertrag	Aufwand	Ertrag	Aufwand	Ertrag
4240.51	Netznutzung Haushalte		501'096		494'450		511'251.44
4240.52	Netznutzung Gewerbe		73'580		77'240		76'030.05
4240.53	Netznutzung Industrie		72'898		67'560		42'783.87
4240.54	Netznutzung Temporäranschlüsse		9'053		34'614		6'652.90
4240.75	Swissgrid Systemdienstleistungen (SDL)		24'985		32'430		42'087.27
4240.76	Swissgrid kostendeckende Einspeisevergütung (KEV)		239'440		233'090		152'744.78
4250.00	Verkäufe						26.99
4260.00	Rückerstattungen Dritter		2'000		2'000		2'745.56
4510.00	Entnahmen aus Spezialfinanzierungen des EK		77'768		19'868		73'448.83
4660.51	Planmässige Auflösung passivierter Investitionsbeiträge von privaten Unternehmungen		11'605		12'105		2'705.00
4660.71	Planmässige Auflösung passivierter Investitionsbeiträge von privaten Haushalten		12'749		13'464		6'149.00
8712	Elektrizitätswerk - Stromhandel/Übriges	505'597	505'597	474'714	474'716	533'229.48	533'229.48
	Nettoergebnis			2			
8712	Elektrizitätswerk - Stromhandel/Übriges	505'597	505'597	474'714	474'716	533'229.48	533'229.48
3010.00	Löhne des Verwaltungs- und Betriebspersonals	8'782		8'566		11'885.08	
3040.00	Kinder- und Ausbildungszulagen			67		67.20	
3050.00	AG-Beiträge AHV, IV, EO, ALV, VK	559		545		785.85	
3052.00	AG-Beiträge an Pensionskassen	485		495		616.80	
3053.00	AG-Beiträge an Unfall- und Personal-Haftpflichtversicherungen	66		64		92.60	
3054.00	AG-Beiträge an Familienausgleichskasse	158		154		218.05	
3055.00	AG-Beiträge an Krankentaggeldversicherungen	33		33		46.40	
3101.10	Stromankauf Naturstrom	3'579					
3101.11	Stromankauf heimische Produkte pV	28'270		12'460		38'343.26	
3101.12	Stromankauf aus Zertifikaten	407'631		415'145		449'738.41	
3170.00	Reisekosten und Spesen					15.35	
3180.00	Wertberichtigungen auf Forderungen					-5'681.67	
3181.00	Tatsächliche Forderungsverluste			300		22.05	
3510.00	Einlage in Spezialfinanzierung des EK	54'934		35'467		35'665.80	
3612.00	Entschädigungen an Gemeinden und Gemeindezweckverbände	1'100					
3920.00	Interne Verrechnung von Pacht, Mieten, Benützungskosten			519		580.00	
3930.00	Interne Verrechnung von Betriebs- und Verwaltungskosten			619		834.30	

Erfolgsrechnung

1.1.2019 - 31.12.2019

Budget /

Erfolgsrechnung		Budget 2019		Budget 2018		Rechnung 2017	
		Aufwand	Ertrag	Aufwand	Ertrag	Aufwand	Ertrag
3940.00	Interne Verrechnung von kalk. Zinsen und Finanzaufwand			280			
4250.61	Stromverkauf Haushalte		360'170		342'553		380'286.57
4250.62	Stromverkauf Gewerbe		48'321		52'752		50'422.12
4250.63	Stromverkauf Industrie		79'684		61'110		88'374.51
4250.64	Stromverkauf Temporäranschlüsse		2'661		12'526		2'760.95
4250.71	Thurgauer Naturstrom		4'119				
4250.73	Stromverkauf erneuerbare Energie		10'152		5'775		11'104.33
4409.00	Übrige Zinsen von Finanzvermögen		490				281.00
89	Sonstige gewerbliche Betriebe	4'516	31'200	4'591	36'150	4'297.19	24'996.00
	Nettoergebnis	26'684		31'559		20'698.81	
890	Sonstige gewerbliche Betriebe	4'516	31'200	4'591	36'150	4'297.19	24'996.00
	Nettoergebnis	26'684		31'559		20'698.81	
8900	Sonstige gewerbliche Betriebe	4'516	31'200	4'591	36'150	4'297.19	24'996.00
	Nettoergebnis	26'684		31'559		20'698.81	
8900	Sonstige gewerbliche Betriebe	4'516	31'200	4'591	36'150	4'297.19	24'996.00
3010.00	Löhne des Verwaltungs- und Betriebspersonals	1'855		1'826		1'590.94	
3050.00	AG-Beiträge AHV, IV, EO, ALV, VK	118		116		101.85	
3052.00	AG-Beiträge an Pensionskassen	115		117		109.90	
3053.00	AG-Beiträge an Unfall- und Personal-Haftpflichtversicherungen	53		48		45.80	
3054.00	AG-Beiträge an Familienausgleichskasse	33		33		27.95	
3055.00	AG-Beiträge an Krankentaggeldversicherungen	7		7		5.55	
3130.00	Dienstleistungen Dritter	100		200		136.00	
3144.00	Unterhalt Hochbauten, Gebäude	2'000		2'000		2'071.45	
3920.00	Interne Verrechnung von Pacht, Mieten, Benützungskosten	107		111		85.20	
3930.00	Interne Verrechnung von Betriebs- und Verwaltungskosten	128		133		122.55	
4240.00	Benützungsgebühren und Dienstleistungen		1'200		1'150		846.00
4250.00	Verkäufe		30'000		35'000		24'150.00
9	FINANZEN UND STEUERN	32'420	2'134'508	27'210	1'957'900	316'425.46	2'119'033.81
	Nettoergebnis	2'102'088		1'930'690		1'802'608.35	
91	Steuern	5'000	1'840'000	5'000	1'681'000	8'384.77	1'796'438.60

Erfolgsrechnung

1.1.2019 - 31.12.2019

Budget /

Erfolgsrechnung		Budget 2019		Budget 2018		Rechnung 2017	
		Aufwand	Ertrag	Aufwand	Ertrag	Aufwand	Ertrag
	Nettoergebnis	1'835'000		1'676'000		1'788'053.83	
910	Steuern	5'000	1'840'000	5'000	1'681'000	8'384.77	1'796'438.60
	Nettoergebnis	1'835'000		1'676'000		1'788'053.83	
9100	Allgemeine Gemeindesteuern	5'000	1'840'000	5'000	1'681'000	8'384.77	1'796'438.60
	Nettoergebnis	1'835'000		1'676'000		1'788'053.83	
9100	Allgemeine Gemeindesteuern	5'000	1'840'000	5'000	1'681'000	8'384.77	1'796'438.60
3180.00	Wertberichtigungen auf Forderungen					511.50	
3181.00	Tatsächliche Forderungsverluste	5'000		5'000		7'873.27	
4000.00	Einkommenssteuern natürliche Personen Rechnungsjahr		1'395'000		1'330'000		1'321'968.00
4000.10	Einkommenssteuern natürliche Personen früherer Jahre		100'000		30'000		123'380.45
4001.00	Vermögenssteuern natürliche Personen Rechnungsjahr		145'000		130'000		129'030.15
4001.10	Vermögenssteuern natürliche Personen früherer Jahre		25'000		20'000		29'047.10
4002.00	Quellensteuern natürliche Personen		90'000		82'000		89'113.70
4010.00	Gewinnsteuern juristische Personen Rechnungsjahr		45'000		43'000		42'909.80
4010.10	Gewinnsteuern juristische Personen früherer Jahre		40'000		46'000		60'989.40
93	Finanz- und Lastenausgleich		83'000		82'000		121'246.00
	Nettoergebnis	83'000		82'000		121'246.00	
930	Finanz- und Lastenausgleich		83'000		82'000		121'246.00
	Nettoergebnis	83'000		82'000		121'246.00	
9300	Finanz- und Lastenausgleich		83'000		82'000		121'246.00
	Nettoergebnis	83'000		82'000		121'246.00	
9300	Finanz- und Lastenausgleich		83'000		82'000		121'246.00
4621.50	Finanzausgleichsbeiträge vom Kanton		83'000		82'000		121'246.00
95	Ertragsanteile, übrige		185'328		175'600	500.00	184'261.90
	Nettoergebnis	185'328		175'600		183'761.90	
950	Ertragsanteile, übrige		185'328		175'600	500.00	184'261.90
	Nettoergebnis	185'328		175'600		183'761.90	

Erfolgsrechnung

1.1.2019 - 31.12.2019

Budget /

Erfolgsrechnung		Budget 2019		Budget 2018		Rechnung 2017
		Aufwand	Ertrag	Aufwand	Ertrag	Aufwand
						Ertrag
9500	Ertragsanteile, übrige		185'328		175'600	184'261.90
	Nettoergebnis	185'328		175'600		183'761.90
9500	Ertragsanteile, übrige		185'328		175'600	184'261.90
3601.00	Ertragsanteile an Kantone und Konkordate					500.00
4601.01	Liegenschaftsteuern		115'000		105'000	110'197.20
4601.01	Grundstückgewinnsteuer		70'000		70'000	72'636.70
4601.11	Alkohol- und Wirtepatente		328		600	1'428.00
96	Vermögens- und Schuldenverwaltung	27'420	25'730	22'210	18'850	16'627.81
	Nettoergebnis		1'690		3'360	4'852.22
961	Zinsen	27'420	23'330	22'210	16'450	14'227.81
	Nettoergebnis		4'090		5'760	7'252.22
9610	Zinsen	27'420	23'330	22'210	16'450	14'227.81
	Nettoergebnis		4'090		5'760	7'252.22
9610	Zinsen	27'420	23'330	22'210	16'450	14'227.81
3130.03	Kontospesen	2'000		2'000		1'796.58
3181.00	Tatsächliche Forderungsverluste					178.05
3401.00	Verzinsung kurzfristige Finanzverbindlichkeiten	4'000		4'000		5'955.50
3406.00	Verzinsung langfristige Finanzverbindlichkeiten	10'000		11'000		8'313.90
3409.00	Übrige Passivzinsen	11'420				5'236.00
3940.00	Interne Verrechnung von kalk. Zinsen und Finanzaufwand			5'210		
4400.00	Zinsen flüssige Mittel				60	67.06
4401.00	Zinsen Forderungen und Kontokorrente				50	106.10
4401.01	Zinsen auf Steuerforderungen				1'000	1'380.55
4401.03	Zinsen auf Depotguthaben					4.10
4409.00	Übrige Zinsen von Finanzvermögen		23'330			12'670.00
4940.00	Interne Verrechnung von kalk. Zinsen und Finanzaufwand				15'340	
963	Liegenschaften des Finanzvermögens		2'400		2'400	2'400.00
	Nettoergebnis	2'400		2'400		2'400.00
9630	Liegenschaften des Finanzvermögens		2'400		2'400	2'400.00
	Nettoergebnis	2'400		2'400		2'400.00

Erfolgsrechnung

1.1.2019 - 31.12.2019

Budget /

Erfolgsrechnung		Budget 2019		Budget 2018		Rechnung 2017	
		Aufwand	Ertrag	Aufwand	Ertrag	Aufwand	Ertrag
9630	Liegenschaften des Finanzvermögens		2'400		2'400		2'400.00
4430.01	Mietzinse		2'400		2'400		2'400.00
97	Rückverteilungen		450		450		459.50
	Nettoergebnis	450		450		459.50	
971	Rückverteilungen aus CO2-Abgabe		450		450		459.50
	Nettoergebnis	450		450		459.50	
9710	Rückverteilungen aus CO2-Abgabe		450		450		459.50
	Nettoergebnis	450		450		459.50	
9710	Rückverteilungen aus CO2-Abgabe		450		450		459.50
4699.10	Rückverteilung CO2-Abgabe		450		450		459.50
99	Nicht aufgeteilte Posten					286'060.66	
	Nettoergebnis						286'060.66
999	Abschluss					286'060.66	
	Nettoergebnis						286'060.66
9999	Abschluss					286'060.66	
	Nettoergebnis						286'060.66
9999	Abschluss					286'060.66	
9000.00	Ertragsüberschuss					286'060.66	

Erfolgsrechnung

1.1.2019 - 31.12.2019

Budget /

Erfolgsrechnung Artengliederung Zusammensetzung		Budget 2019		Budget 2018		Rechnung 2017	
		Aufwand	Ertrag	Aufwand	Ertrag	Aufwand	Ertrag
	ERFOLGSRECHNUNG	5'640'363	5'603'353	5'423'742	5'389'195	5'755'376.12	5'755'376.12
	Nettoergebnis		37'010		34'547		
3	Aufwand	5'640'363		5'423'742		5'469'315.46	
30	Personalaufwand	775'504		755'595		749'693.25	
31	Sach- + Übriger Betriebsaufwand	2'057'868		2'067'619		2'128'359.42	
33	Abschreibungen Verwaltungsvermögen	492'804		449'780		359'353.00	
34	Finanzaufwand	48'750		15'000		32'175.40	
35	Einlagen in Fonds und Spezialfinanz.	174'047		133'336		187'449.57	
36	Transferaufwand	1'960'568		1'803'722		1'800'261.37	
37	Durchlaufende Beiträge	55'880		78'808		96'352.00	
39	Interne Verrechnungen	74'942		119'882		115'671.45	
4	Ertrag		5'603'353		5'389'195		5'755'376.12
40	Fiskalertrag		1'968'000		1'808'500		1'923'698.10
41	Regalien und Konzessionen		16'290		16'290		16'291.10
42	Entgelte		2'526'838		2'523'496		2'658'675.54
44	Finanzertrag		106'250		81'430		99'812.81
45	Entnahmen aus Fonds und Spezialfinanzierung		77'768		24'548		98'524.87
46	Transferertrag		777'385		736'241		746'350.25
47	Durchlaufende Beiträge		55'880		78'808		96'352.00
49	Interne Verrechnungen		74'942		119'882		115'671.45
9	Abschlusskonten					286'060.66	
90	Abschluss Erfolgsrechnung					286'060.66	

Erfolgsrechnung

1.1.2019 - 31.12.2019

Budget /

Erfolgsrechnung Artengliederung		Budget 2019		Budget 2018		Rechnung 2017	
		Aufwand	Ertrag	Aufwand	Ertrag	Aufwand	Ertrag
	ERFOLGSRECHNUNG	5'640'363	5'603'353	5'423'742	5'389'195	5'755'376.12	5'755'376.12
	Nettoergebnis		37'010		34'547		
3	Aufwand	5'640'363		5'423'742		5'469'315.46	
30	Personalaufwand	775'504		755'595		749'693.25	
300	Behörden und Kommissionen	41'529		49'851		27'931.90	
3000	Löhne, Tag- und Sitzungsgelder	41'529		49'851		27'931.90	
301	Löhne des Verwaltungs-+ Betriebspersonal	628'414		599'874		610'912.35	
3010	Löhne des Verwaltungs-+ Betriebspersonal	628'414		599'874		610'912.35	
304	Zulagen			4'860		4'860.00	
3040	Kinderzulagen			4'860		4'860.00	
305	Arbeitgeberbeiträge	99'561		96'910		100'226.15	
3050	AG-Beiträge AHV,IV,EO,ALV VV-Kosten	41'339		39'819		40'867.55	
3052	AG-Beiträge an andere Pensionskassen	35'442		35'438		37'165.65	
3053	AG-Beiträge an Unfallversicherungen	8'624		8'017		8'374.40	
3054	AG-Beiträge an Familienausgleichskasse	11'689		11'259		11'395.55	
3055	AG-Beiträge an KK-Taggeldversicherungen	2'467		2'377		2'423.00	
309	Übriger Personalaufwand	6'000		4'100		5'762.85	
3090	Aus- + Weiterbildung des Personals	1'500		1'800		2'200.00	
3099	Übriger Personalaufwand	4'500		2'300		3'562.85	
31	Sach- + Übriger Betriebsaufwand	2'057'868		2'067'619		2'128'359.42	
310	Material- + Warenaufwand	1'035'113		1'038'945		1'065'716.35	
3100	Büromaterial	8'000		8'000		13'692.45	
3101	Betriebs-, Verbrauchsmaterial	1'013'123		1'017'265		1'038'243.39	
3102	Drucksachen, Publikationen	11'320		11'010		11'817.81	
3103	Fachliteratur, Zeitschriften	1'770		1'770		1'671.10	
3105	Lebensmittel	900		900		291.60	

Erfolgsrechnung

1.1.2019 - 31.12.2019

Budget /

Erfolgsrechnung Artengliederung		Budget 2019	Budget 2018	Rechnung 2017
		Aufwand	Aufwand	Aufwand
		Ertrag	Ertrag	Ertrag
311	Nicht aktivierbare Anlagen	103'250	46'200	65'826.48
3110	Büromöbel und -geräte, Schulmobiliar			375.60
3111	Apparate, Maschinen, Geräte, Fz,Werkzeug	26'650	29'700	41'849.73
3112	Kleider, Wäsche, Vorhänge	1'200	800	1'202.00
3118	Anschaffung von immateriellen Anlagen	72'400	15'700	21'409.85
3119	Anschaffung von übrigen n.akt. Anlagen	3'000		989.30
312	Ver- und Entsorgung	57'100	56'100	56'900.65
3120	Ver- und Entsorgung	57'100	56'100	56'900.65
313	Dienstleistungen und Honorare	464'905	513'912	546'718.03
3130	Dienstleistungen Dritter	290'825	297'232	338'734.38
3131	Planung und Projektierung Dritter	38'350	72'300	61'930.12
3132	Honorare ext. Berater, Gutachter, Fachexp.	66'500	81'600	84'312.68
3133	Informatik-Nutzungsaufwand	45'700	39'000	38'017.95
3134	Sachversicherungsprämien	19'930	20'180	20'126.90
3137	Steuern und Abgaben	3'600	3'600	3'596.00
314	Baulicher Unterhalt	258'400	278'312	280'951.89
3140	Unterhalt Grundstücken	3'000	7'100	3'693.96
3141	Unterhalt Strassen / Verkehrswege	103'600	107'100	100'881.73
3142	Unterhalt Wasserbau	5'000	7'000	607.15
3143	Unterhalt Tiefbauten	113'800	133'112	158'775.02
3144	Unterhalt Hochbauten	33'000	24'000	16'994.03
315	Unterhalt Mobilien + immat. Anlagen	65'600	62'500	48'765.53
3150	Unterhalt Büromöbel und -geräte, Schulmobiliar	700	700	775.90
3151	Apparate, Maschinen, Geräte, Fz,Werkzeug	24'200	26'000	17'170.94
3158	Unterhalt immaterielle Anlagen	40'700	35'800	30'818.69
316	Mieten, Leasing, Pachten, Benützungsgeb.	34'650	33'600	34'435.75
3160	Miete und Pacht Liegenschaften	32'000	32'000	32'000.00
3162	Raten für operatives Leasing	2'650	1'600	2'435.75
317	Spesenentschädigungen	2'400	1'150	5'844.10
3170	Reisekosten und Spesen	2'400	1'150	5'844.10

Erfolgsrechnung

1.1.2019 - 31.12.2019

Budget /

Erfolgsrechnung Artengliederung		Budget 2019	Budget 2018	Rechnung 2017
	Aufwand	Ertrag	Aufwand	Ertrag
318	Wertberichtigungen auf Forderungen	8'000	8'900	-5'247.11
3180	Wertberichtigungen auf Forderungen			-13'862.34
3181	Tatsächliche Forderungsverluste	8'000	8'900	8'615.23
319	Verschiedener Betriebsaufwand	28'450	28'000	28'447.75
3192	Abgeltung von Rechten	450		449.60
3199	Übriger Betriebsaufwand	28'000	28'000	27'998.15
33	Abschreibungen Verwaltungsvermögen	492'804	449'780	359'353.00
330	Abschreibungen Sachanlagen VV	451'264	428'404	349'977.00
3300	Planmässige Abschreibungen Sachanlagen	451'264	428'404	349'977.00
332	Abschreibungen Immaterielle Anlagen	41'540	21'376	9'376.00
3320	Planmässige Abschreibungen imm. Anlagen	41'540	21'376	9'376.00
34	Finanzaufwand	48'750	15'000	32'175.40
340	Zinsaufwand	48'750	15'000	32'175.40
3401	Verzinsung kurzfristige Finanzverbind.	4'000	4'000	5'955.50
3406	Verzinsung langfristige Finanzverbind.	10'000	11'000	8'313.90
3409	Übrige Passivzinsen	34'750		17'906.00
35	Einlagen in Fonds und Spezialfinanz.	174'047	133'336	187'449.57
351	Einlagen in Fonds + SpezFina im EK	174'047	133'336	187'449.57
3510	Einlagen in Spezialfinanzierungen des EK	174'047	133'336	187'449.57
36	Transferaufwand	1'960'568	1'803'722	1'800'261.37
360	Ertragsanteile an Dritte	34'360	34'360	35'254.56
3601	... an Kantone und Konkordate	33'490	33'490	34'383.50
3602	Ertragsanteile an Gemeinden	870	870	871.06
361	Entschädigungen an Gemeinwesen	292'871	279'100	218'481.70
3612	... an Gemeinden	292'871	279'100	218'481.70

Erfolgsrechnung

1.1.2019 - 31.12.2019

Budget /

Erfolgsrechnung Artengliederung		Budget 2019		Budget 2018		Rechnung 2017	
		Aufwand	Ertrag	Aufwand	Ertrag	Aufwand	Ertrag
363	Beiträge an Gemeinwesen und Dritte	1'633'337		1'490'262		1'546'525.11	
3631	... an den Kanton	464'565		431'050		428'978.45	
3632	... an Gemeinden und Gemeindezweckverb	39'300		39'300		39'012.65	
3634	... an öffentliche Unternehmungen	45'000		35'000		35'699.20	
3635	... an private Unternehmungen	14'000		12'500		6'476.36	
3636	... an private Organis ohne Erwerbszweck	192'940		176'370		176'345.55	
3637	... an private Haushalte	877'532		796'042		860'012.90	
37	Durchlaufende Beiträge	55'880		78'808		96'352.00	
370	Durchlaufende Beiträge	55'880		78'808		96'352.00	
3701	an den Kanton	5'000		16'000		3'200.00	
3702	an Gemeinden und Gemeindeverbände	30'000		30'000		60'405.00	
3707	an private Haushalte	20'880		32'808		32'747.00	
39	Interne Verrechnungen	74'942		119'882		115'671.45	
392	Interne Verrechnungen von Pacht, Mieten, Benützung..	22'673		28'042		28'272.40	
3920	iV von Pacht, Mieten, Benützungskosten	22'673		28'042		28'272.40	
393	Interne Verrechnungen von Betriebs- und Verwaltungs..	52'269		71'290		87'399.05	
3930	iV von Betriebs- und Verwaltungskosten	52'269		71'290		87'399.05	
394	Interne Verrechnungen von Kalk.Zinsen und Finanzauf..			20'550			
3940	iV von kalk.Zinsen und Finanzaufwand			20'550			
4	Ertrag		5'603'353		5'389'195		5'755'376.12
40	Fiskalertrag		1'968'000		1'808'500		1'923'698.10
400	Direkte Steuern natürliche Personen		1'755'000		1'592'000		1'692'539.40
4000	Einkommenssteuern natürliche Personen		1'495'000		1'360'000		1'445'348.45
4001	Vermögenssteuern natürliche Personen		170'000		150'000		158'077.25
4002	Quellensteuern natürliche Personen		90'000		82'000		89'113.70
401	Direkte Steuern juristische Personen		85'000		89'000		103'899.20
4010	Gewinnsteuern juristische Personen		85'000		89'000		103'899.20

Erfolgsrechnung

1.1.2019 - 31.12.2019

Budget /

Erfolgsrechnung Artengliederung		Budget 2019		Budget 2018		Rechnung 2017	
		Aufwand	Ertrag	Aufwand	Ertrag	Aufwand	Ertrag
403	Besitz- und Aufwandsteuern		128'000		127'500		127'259.50
4030	Strassenverkehrssteuern		110'000		110'000		109'117.00
4033	Hundetaxen		18'000		17'500		18'142.50
41	Regalien und Konzessionen		16'290		16'290		16'291.10
410	Regalien		16'290		16'290		16'291.10
4100	Regalien		16'290		16'290		16'291.10
42	Entgelte		2'526'838		2'523'496		2'658'675.54
421	Gebühren für Amtshandlungen		48'500		48'330		50'842.70
4210	Gebühren für Amtshandlungen		48'500		48'330		50'842.70
424	Benützungsgebühren und Dienstleistungen		589'800		578'770		651'538.20
4240	Benützungsgebühren und Dienstleistungen		589'800		578'770		651'538.20
425	Erlös aus Verkäufen		1'483'159		1'476'100		1'416'100.78
4250	Verkäufe		1'483'159		1'476'100		1'416'100.78
426	Rückerstattungen		404'879		419'796		540'093.86
4260	Rückerstattungen Dritter		404'879		419'796		540'093.86
427	Bussen		500		500		100.00
4270	Bussen		500		500		100.00
44	Finanzertrag		106'250		81'430		99'812.81
440	Zinsertrag		29'750		1'110		19'463.81
4400	Zinsen flüssige Mittel				60		67.06
4401	Zinsen Forderungen und Kontokorrente				1'050		1'490.75
4409	Übrige Zinsen von Finanzvermögen		29'750				17'906.00
443	Liegenschaftsertrag FV		2'400		2'400		2'400.00
4430	Pacht- und Mietzinse Liegenschaften FV		2'400		2'400		2'400.00

Erfolgsrechnung

1.1.2019 - 31.12.2019

Budget /

Erfolgsrechnung Artengliederung		Budget 2019		Budget 2018		Rechnung 2017	
		Aufwand	Ertrag	Aufwand	Ertrag	Aufwand	Ertrag
447	Liegenschaftenertrag VV		74'100		77'920		77'949.00
4470	Pacht- und Mietzinse Liegenschaften VV		74'100		77'920		77'949.00
45	Entnahmen aus Fonds und Spezialfinanzierung		77'768		24'548		98'524.87
451	Entnahmen aus Fonds+Spezfina im EK		77'768		24'548		98'524.87
4510	Entnahmen aus SpezFina des EK		77'768		24'548		98'524.87
46	Transferertrag		777'385		736'241		746'350.25
460	Anteil an Erträgen		230'328		220'600		231'309.90
4601	Anteil an Kantonserträgen und Konkordaten		185'328		175'600		184'261.90
4604	Anteile an Erträgen öffentlicher Unternehmungen		45'000		45'000		47'048.00
461	Entschädigungen von Gemeinwesen		273'951		242'488		241'929.80
4611	Entschädigung vom Kanton		152'180		151'688		142'314.25
4612	Entschädigung von Gemeinden + Gemeindeverbänden		121'771		90'800		99'615.55
462	Finanz- und Lastenausgleich		83'000		82'000		121'246.00
4621	Finanz- und Lastenausgleich von Kantonen und Konkordat..		83'000		82'000		121'246.00
463	Beiträge von Gemeinwesen und Dritten		103'430		93'900		123'519.05
4631	Beiträge vom Kanton		3'750		4'500		1'787.65
4632	Beiträge von Gemeinden und Gemeindeverbänden		25'000		25'000		40'679.55
4637	Beiträge von privaten Haushalten		74'680		64'400		81'051.85
466	Auflösung passiv. Investitionsbeiträge		86'226		96'803		27'886.00
4660	Planmässige Auflösung passiv.IR-Beiträge		86'226		96'803		27'886.00
469	Übriger Transferertrag		450		450		459.50
4699	Rückverteilungen		450		450		459.50
47	Durchlaufende Beiträge		55'880		78'808		96'352.00
470	Durchlaufende Beiträge		55'880		78'808		96'352.00
4700	Durchlaufende Beiträge vom Bund		30'000		30'000		60'405.00
4707	Durchlaufende Beiträge von privaten Haushalten		25'880		48'808		35'947.00

Erfolgsrechnung

1.1.2019 - 31.12.2019

Budget /

Erfolgsrechnung Artengliederung		Budget 2019		Budget 2018		Rechnung 2017	
		Aufwand	Ertrag	Aufwand	Ertrag	Aufwand	Ertrag
49	Interne Verrechnungen		74'942		119'882		115'671.45
492	Interne Verrechnungen von Pacht, Mieten, Benützungsk.		22'673		28'042		28'272.40
4920	Int.Verr von Pacht,Mieten, Benützungsko.		22'673		28'042		28'272.40
493	Interne Verrechnungen von Betriebs- und Verwaltungs..		52'269		71'290		87'399.05
4930	Int.Verr von Betriebs-+Verwaltungskosten		52'269		71'290		87'399.05
494	Interne Verrechnungen von Kalk.Zinsen und Finanzauf..				20'550		
4940	Int.Verr von kalk.Zinsen und Finanzaufw.				20'550		
9	Abschlusskonten					286'060.66	
90	Abschluss Erfolgsrechnung					286'060.66	
900	Abschluss allgemeiner Haushalt					286'060.66	
9000	Ertragsüberschuss Erfolgsrechnung					286'060.66	

Investitionsrechnung

Budget /

1.1.2019 - 31.12.2019

Nummer	Investitionsrechnung	Budget 2019		Budget 2018		Rechnung 2017
		Ausgaben	Einnahmen	Ausgaben	Einnahmen	
01	Investitionsrechnung	1'189'500	152'100	782'100	239'600	3'881'767.20
	Nettoergebnis		1'037'400		542'500	619'765.64
0	ALLGEMEINE VERWALTUNG					13'516.80
	Nettoergebnis					13'516.80
2	Allgemeine Dienste					13'516.80
	Nettoergebnis					13'516.80
029	Verwaltungsliegenschaften, übriges					13'516.80
0290	Verwaltungsliegenschaften, übriges					13'516.80
	Nettoergebnis					13'516.80
5060.00	Umbau Gemeindekanzlei					13'516.80
6	VERKEHR UND NACHRICHTENÜBERMITTLUNG	112'500		92'500		585'530.70
	Nettoergebnis		112'500		92'500	444'757.25
61	Strassenverkehr	112'500		92'500		585'530.70
	Nettoergebnis		112'500		92'500	444'757.25
615	Gemeindestrassen	112'500		92'500		585'530.70
6150	Gemeindestrassen	112'500		92'500		585'530.70
	Nettoergebnis		112'500		92'500	444'757.25
5010.01	Werkleitungen Rychgasse 55					18'591.25
5010.03	Neuerschliessung Wolfsgruben					5'913.10
5010.04	Belagsausbau Josenbuck					62'503.65
5010.05	Belagsausbau Horbi					47'812.75
5010.06	Erschliessung Grüt					7'556.85

Investitionsrechnung

Budget /

1.1.2019 - 31.12.2019

Nummer	Investitionsrechnung	Budget 2019		Budget 2018		Rechnung 2017
		Ausgaben	Einnahmen	Ausgaben	Einnahmen	
5010.07	Hauptstrasse Basadingen					269'362.35
5010.08	Umst. Strassenbeleuchtung auf LED	72'500		72'500		69'789.40
5010.09	Kirchgasse Basadingen	40'000		20'000		
5110.00	Erschliessung Gupfen					104'001.35
6110.00	Rückerstattungen Erschliessung Gupfen					104'001.35
6350.02	Rückerstattung Belagsausbau Josenbuck					20'834.50
6350.03	Rückerstattung Belagsausbau Horbi					15'937.60
7	UMWELTSCHUTZ UND RAUMORDNUNG	470'000	119'100	272'600	195'100	1'499'573.29
	Nettoergebnis		350'900		77'500	760'614.59
71	Wasserversorgung	330'000	32'300	222'600	66'800	407'285.87
	Nettoergebnis		297'700		155'800	559'840.97
710	Wasserversorgung	330'000	32'300	222'600	66'800	407'285.87
7101	Wasserwerk [Gemeindebetrieb]	330'000	32'300	222'600	66'800	407'285.87
	Nettoergebnis		297'700		155'800	559'840.97
5030.04	Neuerschliessung Wolfsgruben					71'546.59
5030.05	Werkleitungen Rychgasse 55					100'998.06
5030.13	VST Kürzung Werkleitungen Rychgass 55					1'915.20
5030.14	Hauptstrasse Basadingen					696'457.96
5030.15	Ersatz Gussleitungen Chlostergasse					58'695.36
5030.16	VST Kürzung Erschliessung Wolfsgruben					2'497.10

Investitionsrechnung

Budget /

1.1.2019 - 31.12.2019

Nummer	Investitionsrechnung	Budget 2019		Budget 2018		Rechnung 2017
		Ausgaben	Einnahmen	Ausgaben	Einnahmen	
5030.17	Kirchgasse Basadingen	330'000		190'000		2'533.06
5060.02	Smart-Meter			32'600		1'799.31
5130.01	Erschliessung Gupfen					30'385.20
5130.02	VST Kürzung Erschliessung Gupfen					299.00
6130.00	Rückerstattung Versorgung Hans Ott					11'757.55
6130.01	Rückerstattungen Erschliessung Gupfen					30'684.22
6130.02	Rückerstattung Hauptstrasse Basadingen					121'615.77
6340.01	Rückerstattungen Werkleitungen Rychgasse 55					25'855.20
6350.00	Investitionsbeiträge von privaten Unternehmungen		15'500		50'000	82'112.20
6370.00	Investitionsbeiträge von privaten Haushalten		16'800		16'800	83'736.58
6370.03	Rückerstattung Werkleitungen Rychgasse 55					26'074.08
6370.03	Rückerstattungen Ersatz Gussleitungen Chlostergasse					12'498.10
6370.05	Rückerstattungen Neuersch. Wolfsgruben					12'952.17
72	Abwasserbeseitigung		36'800		78'300	350'121.37
	Nettoergebnis	36'800		78'300		61'045.23
720	Abwasserbeseitigung		36'800		78'300	350'121.37
7201	Abwasserbeseitigung [Gemeindebetrieb]		36'800		78'300	350'121.37
	Nettoergebnis	36'800		78'300		61'045.23
5020.00	Meteorleitung Trestenberg					270'501.41

Investitionsrechnung

Budget /

1.1.2019 - 31.12.2019

Nummer	Investitionsrechnung	Budget 2019		Budget 2018		Rechnung 2017
		Ausgaben	Einnahmen	Ausgaben	Einnahmen	
5030.04	Neuerschliessung Wolfsgruben					61'644.30
5030.05	Werkleitungen Rychgasse 55					12'000.00
5130.01	Erschliessung Gupfen					67'020.89
6130.01	Rückerstattungen Erschliessung Gupfen					65'077.29
6350.00	Investitionsbeiträge von privaten Unternehmungen		15'500		57'000	103'260.02
6370.00	Investitionsbeiträge von privaten Haushalten		21'300		21'300	111'510.41
6370.05	Rückerstattungen Neuerschli. Wolfsgruben					70'273.65
74	Verbauungen					80'776.60
	Nettoergebnis					3'207.35 77'569.25
741	Gewässerverbauungen					80'776.60
7410	Gewässerverbauungen					80'776.60
	Nettoergebnis					3'207.35 77'569.25
5020.01	Sanierung Staustrecke Geisslibach					19'694.85
5020.02	Sicherheitsrechen Chatzenbach					38'163.05
5020.03	Revitalisierung Geisslibach Abschnitt 10					22'918.70
6310.00	Rückerstattung Sanierung Staustrecke Geisslibach					3'207.35
79	Raumordnung	140'000	50'000	50'000	50'000	40'503.25
	Nettoergebnis		90'000			40'503.25
790	Raumordnung	140'000	50'000	50'000	50'000	40'503.25
7900	Raumordnung	140'000	50'000	50'000	50'000	40'503.25

Investitionsrechnung

Budget /

1.1.2019 - 31.12.2019

Nummer	Investitionsrechnung	Budget 2019		Budget 2018		Rechnung 2017
		Ausgaben	Einnahmen	Ausgaben	Einnahmen	
	Nettoergebnis		90'000			40'503.25
5290.01	Gestaltungsplan Rathlenbuck	50'000		50'000		23'573.40
5290.02	Baureglement					16'929.85
5290.04	Revision Ortsplanung	90'000				
6190.00	Rückerstattung Gestaltungsplan Rathlenbuck		50'000		50'000	
8	VOLKSWIRTSCHAFT	607'000	33'000	417'000	44'500	1'102'350.58
	Nettoergebnis		574'000		372'500	838'802.16
87	Brennstoffe und Energie	607'000	33'000	417'000	44'500	1'102'350.58
	Nettoergebnis		574'000		372'500	838'802.16
871	Elektrizität	607'000	33'000	417'000	44'500	1'102'350.58
8711	Elektrizitätswerk /-netz [Gemeindebetrieb]	607'000	33'000	417'000	44'500	1'102'350.58
	Nettoergebnis		574'000		372'500	838'802.16
5030.04	Neuerschliessung Wolfsgruben					36'470.81
5030.05	Werkleitungen Rychgasse 55					118'675.88
5030.09	Versorgung Grob Gemüse- und Landbau					8'192.83
5030.11	Erschliessung Gupfen					36'094.08
5030.14	Hauptstrasse Basadingen					638'734.50
5030.17	Kirchgasse Basadingen	387'000		152'000		53'656.29
5030.18	Sanierung Hansroren Nord			124'000		3'997.50
5030.19	Erneuerung Rundsteuerungsanlage			57'000		

Investitionsrechnung

Budget /

1.1.2019 - 31.12.2019

Nummer	Investitionsrechnung	Budget 2019		Budget 2018		Rechnung 2017
		Ausgaben	Einnahmen	Ausgaben	Einnahmen	
5030.22	Sanierung NS Verteilung MS Ziegelei	72'000				
5030.23	Sanierung TS Werkhof	148'000				
5060.02	Smart-Meter			84'000		164'357.53
5290.03	Elektro-Leitungskataster					42'171.16
6350.00	Investitionsbeiträge von privaten Unternehmungen		16'500		28'000	54'100.00
6350.01	Rückerstattung Versorgung Grob Gemüse- und Landbau					50'384.35
6370.00	Investitionsbeiträge von privaten Haushalten		16'500		16'500	122'970.00
6370.02	Rückerstattungen Erschliessung Gupfen					36'094.07
9	FINANZEN					680'795.83
	Nettoergebnis					1'416'269.27
99	Nicht aufgeteilte Posten					680'795.83
	Nettoergebnis					1'416'269.27
999	Abschluss					680'795.83
9999	Abschluss					680'795.83
	Nettoergebnis					1'416'269.27
5900.00	Passivierte Einnahmen allgemeiner Haushalt					3'207.35
5900.01	Passivierte Einnahmen Wasserwerk					121'503.72
5900.02	Passivierte Einnahmen Abwasserbeseitigung					48'553.88
5900.04	Passivierte Einnahmen Elektrizitätswerk					33'700.00
6900.00	Aktivierete Ausgaben allgemeiner Haushalt					192'139.00

Investitionsrechnung

Budget /

1.1.2019 - 31.12.2019

Nummer	Investitionsrechnung	Budget 2019		Budget 2018		Rechnung 2017
		Ausgaben	Einnahmen	Ausgaben	Einnahmen	
6900.01	Aktivierte Ausgaben Wasserwerk					384'703.72
6900.04	Aktivierte Ausgaben Elektrizitätswerk					648'233.54
5900.01	Passivierte Einnahmen Wasserwerk					183'380.59
5900.02	Passivierte Einnahmen Abwasserbeseitigung					174'450.29
5900.04	Passivierte Einnahmen Elektrizitätswerk					116'000.00
6900.00	Aktivierte Ausgaben allgemeiner Haushalt					288'121.55
6900.01	Aktivierte Ausgaben Wasserwerk					379'048.80
6900.02	Aktivierte Ausgaben Abwasserbeseitigung					910.70
6900.04	Aktivierte Ausgaben Elektrizitätswerk					203'907.79

Elektrizitätswerk - Stromtarife 2019

		Niederspannung 230V / 400V			Mittelspannung mit eigenem Trafo	
Gültig ab 01.01.2019 bis 31.12.2019		Haushalt	Leistungspreis	Baustrom / Ersatzversorgung	MS 1	MS 2
Hochtarif: Mo - Fr 07.00 - 20.00 Uhr und Sa 07.00 - 13.00 Uhr Niedertarif: übrige Zeiten Sperrzeiten: 11.40-12.20 Uhr (Wärmepumpen, Speicherheizung)		< 100 MWh/a	> 100 MWh/a		17 kV - Messung	400 V - Messung
Grundgebühr	Fr./Monat	10.00	30.00	25.00	80.00	30.00
Hochtarif						
Energie	Rp./kWh	4.90	4.60	8.00	4.30	Zuschlag auf Arbeit und Leistung von 2% für Trafoverluste
Aufwertung für erneuerbare Energie ¹⁾	Rp./kWh	0.10	0.10	0.10	0.10	
Netznutzung	Rp./kWh	7.70	2.00	20.00	1.40	
Systemdienstleistung SDL	Rp./kWh	0.24	0.24	0.24	0.24	
Netzzuschlag erneuerbare Energien (KEV)	Rp./kWh	2.30	2.30	2.30	2.30	
Total Hochtarif	Rp./kWh	15.24	9.24	30.64	8.34	
Niedertarif						
Energie	Rp./kWh	4.90	4.60	8.00	4.30	
Aufwertung für erneuerbare Energie ¹⁾	Rp./kWh	0.10	0.10	0.10	0.10	
Netznutzung	Rp./kWh	3.85	1.00	20.00	0.25	
Systemdienstleistung SDL	Rp./kWh	0.24	0.24	0.24	0.24	
Netzzuschlag erneuerbare Energien (KEV)	Rp./kWh	2.30	2.30	2.30	2.30	
Total Niedertarif	Rp./kWh	11.39	8.24	30.64	7.19	
Leistung / Monat	Fr./kW		10.00		10.00	
Blindenergie ²⁾	Rp./kVarh		3.50		3.50	
Rückliefertarif 2019						
Energie aus Photovoltaik (exkl. ökologischem Mehrwert) ³⁾	Rp./kWh	5.00				
weitere Messstellen (z. Bsp. 2ter Messpunkt, Photovoltaikanlagen, ...)	Fr./Monat	10.00				

¹⁾ Gemäss Energiegesetz des Kantons Thurgau besteht das Basisangebot ausschliesslich aus erneuerbaren Energien. Zur Förderung des Energiewandels und der Produktion thurgauer Energie, stehen Ihnen weitere Produkte zur Auswahl. Detaillierte Informationen auf der Rückseite und unter: "www.thurgauer-naturstrom.ch".

²⁾ Blindenergie: Es wird vorausgesetzt, dass der Energiebezug während der Hochtarifzeit mit einem Leistungsfaktor von $\tan \varphi = 0,43$ ($\cos \varphi 0,92$) erfolgt. Übersteigt der Blindenergiebezug innerhalb einer Abrechnungsperiode in der Hochtarifzeit 43 % des gleichzeitigen Wirkenergiebezuges, wird der Mehrbezug verrechnet.

³⁾ Zur Vermarktung des ökologischen Mehrwertes kann ein Vertrag mit dem Thurgauer Naturstrom eingegangen werden. Kontaktdaten unter "www.thurgauer-naturstrom.ch".

Alle Preisangaben sind exklusiv Mehrwertsteuer.

ELEKTRIZITÄTSWERK

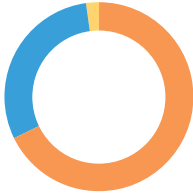
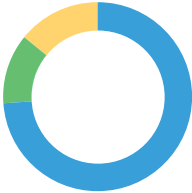

Information über den geforderten Liefermix für das Jahr 2017 gemäss Energiegesetz Art. 5_{bis} und Energieverordnung Art. 1a-1c und Anhang 4.



Stromkennzeichnung						
Ihr Stromlieferant :		Elektrizitätswerk Basadingen-Schlattigen				
Kontakt :		Herr Peter Mathys 058 346 01 62				
Bezugsjahr, Menge kWh :		2017		10'287'239 kWh		
Der an unsere Kunden gelieferte Strom wurde produziert aus :						
	Total		Inland		Ausland	
	%	kWh	%	kWh	%	kWh
Erneuerbare Energien	100.00	10'287'239	5.20	534'936	94.80	9'752'303
Wasserkraft ¹⁾	94.80	9'752'303	0.00	0	94.80	9'752'303
Uebrige erneuerbare Energien	0.00	0	0.00	0	0.00	0
Geförderter Strom ²⁾ (KEV-Abgabe)	5.20	534'936	5.20	534'936	0.00	0
Nicht erneuerbare Energien	0.00	0	0.00	0	0.00	0
Kernergie	0.00	0	0.00	0	0.00	0
Fossile Energieträger	0.00	0	0.00	0	0.00	0
Nicht überprüfbare Energieträger	0.00	0	0.00	0	0.00	0
Total	100.00	10'287'239	5.20	534'936	94.80	9'752'303
¹⁾ Wasserkraft EU						
²⁾ Geförderter Strom: 44.3% Wasserkraft, 18.2% Sonnenenergie, 2.7% Windenergie, 34.8% Biomasse und Abfälle aus Biomasse, 0% Geothermie						

Weiterempfehlen oder gleich selber bestellen. Vielen Dank!

Wählen Sie Ihren Naturstrom. Bitte ankreuzen:

<p>thurgauer naturstrom <input type="checkbox"/></p> <p>aqua eco</p>  <p>Thurgauer Naturstrom-Mix aus 68% Strom von der KVA Thurgau, 30% regionaler Kleinwasserkraft und 2% Solarstrom.</p> <p>Aufpreis: 2,0 Rp./kWh</p>	<p>thurgauer naturstrom <input type="checkbox"/></p> <p>aqua bio</p>  <p>Thurgauer Naturstrom-Mix aus 74% regionaler Kleinwasserkraft, 12% Biomasse und 14% Solarstrom.</p> <p>Aufpreis: 6,5 Rp./kWh</p>	<p>thurgauer naturstrom <input type="checkbox"/></p> <p>aqua sun</p>  <p>Thurgauer Naturstrom-Mix aus 60% regionaler Kleinwasserkraft und 40% Solarstrom.</p> <p>Aufpreis: 9,9 Rp./kWh</p>
---	---	---

Name	Vorname
Strasse/Nr.	PLZ/Ort
Telefon	E-Mail
Ort / Datum	
Unterschrift	

Thurgauer Naturstrom ist ein begrenzt verfügbares Produkt. Übersteigt die Nachfrage die maximal verfügbare Menge Thurgauer Naturstrom, so kann die Bestellung nicht berücksichtigt werden. Wenn die bestellte Menge Thurgauer Naturstrom aufgrund einer betrieblichen Störung oder wetterbedingter Einflüsse nicht im geplanten Umfang produziert werden kann, ist die EKT Energie AG berechtigt, den Naturstrom von Dritten zu beziehen. Die Preise verstehen sich exkl. MWST. Das Engagement für Thurgauer Naturstrom kann einen Monat im Voraus jeweils per Ende Semester gekündigt werden.

