

Einladung zur Rechnungsgemeindeversammlung

Freitag, 24. Mai 2019, 20.00 Uhr

Unterkellerung Turnhalle Basadingen

Montag	08.00 – 11.30 Uhr / 16.00 – 18.00 Uhr
Dienstag	08.00 – 11.30 Uhr / Nachmittag geschlossen
Mittwoch	08.00 – 15.00 Uhr / durchgehend geöffnet
Donnerstag	08.00 – 11.30 Uhr / 13.30 – 15.00 Uhr
Freitag	08.00 – 11.30 Uhr / Nachmittag geschlossen

Tel. 058 / 346 01 60
Fax 058 / 346 01 61
gemeinde@basadingen-schlattigen.ch
www.basadingen-schlattigen.ch

Traktanden zur Rechnungsgemeindeversammlung

Traktanden

1. Protokoll der Budgetgemeindeversammlung vom 30.11.2018
2. Allgemeine Informationen
 - Konzessionserneuerung Kraftwerk Mühle Bachmann
 - Spitex Zweckverband, weiteres Vorgehen
3. Kreditgenehmigung Revitalisierung Geisslibach Abschnitt 10, Sürch
4. Genehmigung Objektkredit über Fr. 215'000.00 (Netto Fr. 171'800.00).
Erstellung Trafostation Industrie Schlattingen
5. Genehmigung der Jahresrechnung 2018
 - a) Jahresrechnung
 - b) Verbuchung Gewinn
6. Verschiedenes und allgemeine Umfrage

Nach der Versammlung laden wir Sie zu einem Apéro ein. Der Gemeinderat Basadingen-Schlattingen freut sich auf eine rege Teilnahme.

Die detaillierte Jahresrechnung 2018 wird auf der Gemeindefwebseite veröffentlicht oder kann auf Bestellung bei der Gemeindekanzlei abgeholt werden (Tel. 058 346 01 60, Fax 058 346 01 61).

Auf eine vorgängige Vorstellung der Rechnung wird mangels Nachfrage verzichtet. Der Gemeinderat ist aber gerne bereit, auf telefonische Anfrage, einen persönlichen Besprechungstermin zu vereinbaren.

Für die ortsüblichen Gemeindeversammlungen werden keine Stimmrechtsausweise abgegeben.

Protokoll vorheriger Gemeindeversammlung

Traktandum 1 Protokoll der Budgetgemeindeversammlung vom 30.11.2018

Das ausführliche Protokoll kann bei der Gemeindekanzlei eingesehen werden.

Der Gemeinderat ersucht um die Zustimmung zum Protokoll vom 30.11.2018.

Kurz-Protokoll der Gemeindeversammlung vom Freitag, 30.11.2018, in der Gmeindschür Schlattingen

Vorsitz:	Peter Mathys, Gemeindepräsident
Anwesende Gemeinderäte:	Vize-Gemeindepräsident Marcel Koradi, Patrik Eicher, Roman Herter, Hans Rudolf Stör
Verwaltung:	Bernadette Brunner, Sarah Sidler
Anwesende Aktivbürger:	37 Personen (= 2.9 % der Stimmberechtigten)
Protokollführer:	Roman Herter, Gemeinderat
Zeit:	20.00 – 21.35 Uhr

1. Protokoll der Rechnungsgemeindeversammlung vom 25.05.2018

Das Protokoll Nr. 1/2018 der Rechnungsgemeindeversammlung vom 25. Mai 2018, wird ohne Wortmeldungen einstimmig genehmigt und dem Verfasser Thomas Zischg, Gemein-
deschreiber, verdankt.

2. **Genehmigung revidiertes Baureglement:** (öff. Auflage 10.08.2018 bis 30.08.2018)

Vorstellung durch Matthias Ott, Planungsbüro Winzeler & Bühl, Schaffhausen

Abschliessend fasst Peter Mathys die wichtigsten Änderungen im neuen Baureglement nochmals zusammen:

- Umstellung von der Ausnutzungsziffer zur Geschossflächenziffer
- Neue Messweisen gemäss der IVHB, Interkantonale Vereinbarung über die Harmonisierung der Baubegriffe
- Höhe in Metern und nicht in Geschossen
- Förderung der Siedlungsentwicklung nach innen. Nachweis der möglichen Ausnutzung einer teilbebauten Parzelle
- Anpassung der Wohnzonen an PBG
- In gewissen Zonen sind Flach- und Pultdächer erlaubt. In den Dorfzonen sind flachere Dachwinkel möglich
- Dacheinschnitte und Dachbalkone sind möglich.
- Vorgaben für Grenzwände, Mauern und Terraingestaltung sind neu im Reglement enthalten
- Grenzabstand für Bäume wird gegenüber dem Flurgesetz vermindert

Beschluss:

Die Gemeindeversammlung stimmt dem neuen Baureglement einstimmig zu.

Protokoll vorheriger Gemeindeversammlung

3. Einbürgerungen normal

- Kaspari Ihab, geb. 01.12.1966, deutscher Staatsangehöriger, und seiner Frau Kaspari-Khalil Hadeel, geb. 14.11.1975, jordanische Staatsangehörige, mit den Kindern Kaspari Julian, geb. 29.06.2005, und Timon, geb. 23.03.2008, beide deutsche Staatsangehörige.

Beschluss:

Die geheime Abstimmung gab folgendes Resultat: Eingegangene Wahlzettel = 37, abzüglich: leere Wahlzettel = 0, ungültige Wahlzettel = 0, gültige Wahlzettel = 37, JA-Stimmen = 35, NEIN-Stimmen = 2

- Joachim Oliver Mann, geb. 17.09.1960, deutscher Staatsangehöriger.

Beschluss:

Die geheime Abstimmung gab folgendes Resultat: Eingegangene Wahlzettel = 37, abzüglich: leere Wahlzettel = 0, ungültige Wahlzettel = 0, gültige Wahlzettel = 37, JA-Stimmen = 32, NEIN-Stimmen = 5

4. Informationen

Es wurde über folgende Themen informiert:

- Erweiterung Kiesabbau Hüerbüel
- Windkraftanlagen
- Revitalisierung Geisslibach
- Gewässerraumausscheidung
- Konzessionserneuerung Stauwehr Mühle Bachmann
- Trinkwasser -Situation
- Altlasten-Untersuchung
- Unterflursammelstellen
- Ausstände bei den Krankenversicherungsprämien (Case-Management)

5. Voranschlag 2019, Genehmigung

a) Steuerfuss 54 %

b) Voranschlag 2019

Beschluss:

- a) Der bisherige Steuerfuss von 54 % wird einstimmig genehmigt.
- b) Der Voranschlag 2019 mit einem Rückschlag von CHF 37'010.00 wird einstimmig genehmigt.

Für die Richtigkeit

Der Vorsitzende

Peter Mathys



Gemeindepräsident

Der Protokollführer

Roman Herter



Gemeinderat

Revitalisierung Geisslibach Abschnitt 10, Sürch

Traktandum 3 Genehmigung Objektkredit über Fr. 750'000.00 (Netto Fr. 150'000.00). Revitalisierung Geisslibach, Abschnitt 10 beim Sürch.

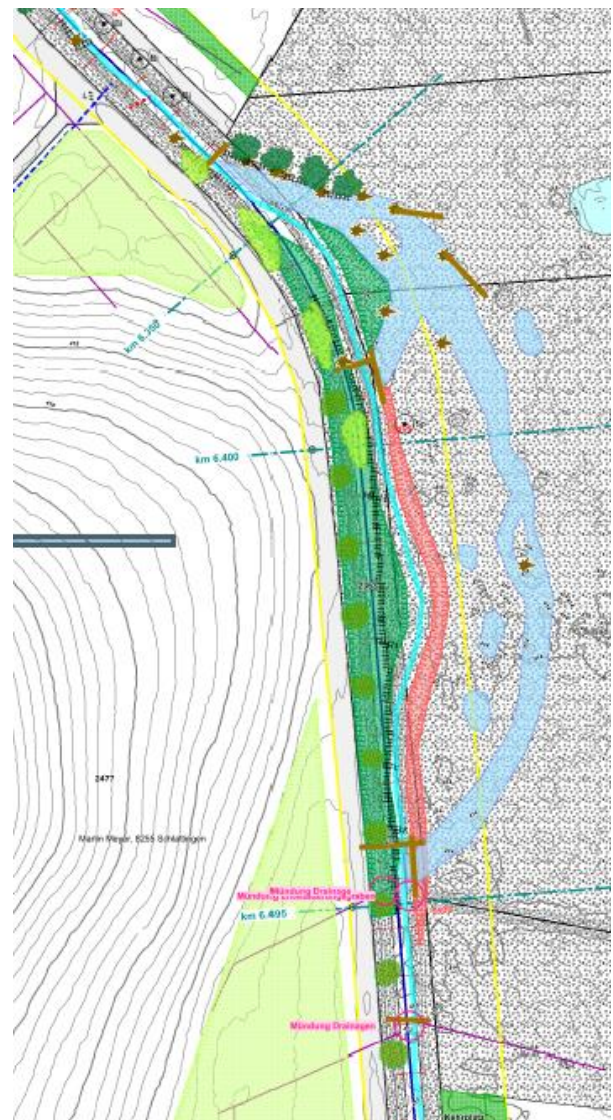
Über die Revitalisierungsplanung des Geisslibachs haben wir schon mehrfach berichtet. Nach dem neuen Gewässerschutzgesetz sind die Kantone verpflichtet für die Revitalisierung von Gewässern eine strategische Planung und einen Zeitplan für deren Umsetzung zu erstellen. Beim Geisslibach ist für die gesamte Strecke auf unserem Gemeindegebiet eine Konzeptstudie erstellt worden.

Die Konzeptstudie wurde Ihnen bereits vorgestellt. In der Studie wird vor allem der momentane Zustand erfasst und mögliche Sanierungsmassnahmen vorgeschlagen. Diese beschränken sich meist auf eine Abflachung des bestehenden Ufers und auf eine Ergänzung der vorhandenen Bestockung. Dabei soll niedriges Buschwerk gegenüber den hohen Birken bevorzugt werden. Eine Sanierung würde in verschiedenen Etappen, verteilt auf mehrere Jahre, erfolgen. Dabei sollen Streckenabschnitte, bei denen ein hoher ökologischer Nutzen erreicht werden kann, zuerst angegangen werden.

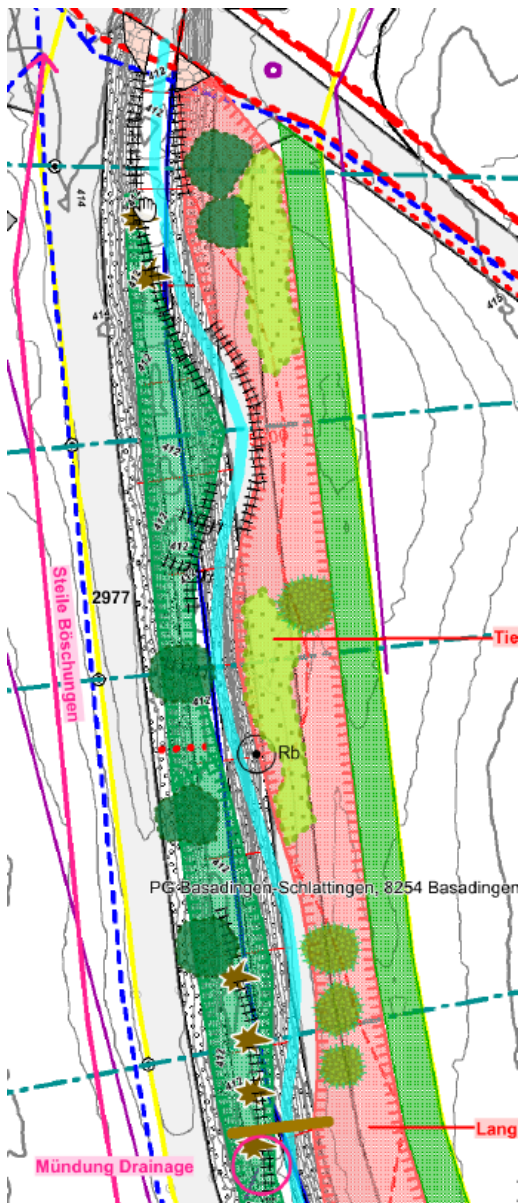
Für das Gebiet beim Sürch, von der Axpo-Brücke bis zur Durchflussmessstelle unterhalb der Furtmühle ist ein konkreter Umsetzungsplan entstanden. Die ursprünglich geplante Streckenlänge wurde etwas verkürzt. Der grösste Eingriff ist innerhalb des Naturschutzgebietes Sürch geplant. Der Bachlauf soll an dieser Stelle durch einen Nebenlauf ausgeweitet werden. So können verschiedene Teiche und Tümpel geschaffen werden, welche nur bei hohem Wasserstand überflutet werden.

Die Durchflussmessstelle muss bestehen bleiben. Durch Minimierung der Absturzhöhe und mittels einer zusätzlichen Fischtreppe wird aber eine Fischgängigkeit erreicht.

Ein weiterer grösserer Eingriff soll oberhalb der Axpo-Brücke erfolgen. Das vorhandene steile Ufer wird abgeflacht. Der Bach erhält mehr Raum und es können Kiesbänke entstehen. Solche Kiesbänke sind für die natürliche Fortpflanzung des Fischbestandes zwingend erforderlich. Den notwendigen Platz erhalten wir durch die Verlegung des östlichen Flurwegs. Die angrenzende Parzelle konnte von der Axpo käuflich erworben werden. Der Landkauf ist in den Projektkosten enthalten und die Parzelle geht nach Abschluss des Projekts in den Besitz der Gemeinde über.



Revitalisierung Geisslibach Abschnitt 10, Sürch



Die Anpassungen auf den restlichen Abschnitten beschränken sich meist die Abflachung des bestehenden Ufersaums. Durch die jahrelange Ablagerung von Schlamm und Schnittgut sind die natürlichen Ufer überhöht worden. An einigen Stellen ist zum Schutz des angrenzenden Flurwegs eine Befestigung gegen die Biberbauten mittels eingelassener Gitter vorgesehen. Der bestehende Flurweg auf der Westseite bleibt auf der ganzen Strecke unangetastet. Die vorhandene Bestockung soll sinnvoll ergänzt werden.

Die noch vorhandenen Längsverbauungen werden grösstenteils entfernt und durch natürliche Faschinen, Totholzbunnen oder Wurzelstöcke ersetzt. Diese dienen den Fischen als natürliche Unterstände. Durch den Einsatz solcher Elemente kann auch das natürliche wandern des Gewässers gefördert werden. Der Bach soll sich selbst weiterentwickeln.

Bei den Erdverschiebungen wird darauf geachtet, dass der Oberboden in den angrenzenden Feldern eingebracht werden kann. Dennoch müssen erhebliche Mengen an Aushub abgeführt werden.

Durch die Eingriffe soll die Eintönigkeit aufgebrochen werden. Für die Fische werden Bereiche mit verschiedenen Fliessgeschwindigkeiten und Wassertiefen geschaffen. Auch für uns als Einwohner soll der Bach als Naherholungsraum dienen. An etlichen Stellen wird das Gewässer zugänglich gemacht. Es sind auch einige Sitzbänke, welche zum Verweilen in einer natürlichen Umgebung einladen, vorgesehen.

Die Kosten belaufen sich auf Fr. 750'000.00 wobei der Landkauf der Axpo-Parzelle für rund Fr. 100'000.00 mit enthalten ist. Bund und Kanton übernehmen 80 % der Gesamtkosten. Der Anteil welcher die Gemeinde zu tragen hat, liegt bei 20 %, also Fr. 150'000.00. Es ist vorgesehen, bei verschiedenen Umweltverbänden oder Energieproduzenten um zusätzliche Gelder anzufragen.

Der Gemeinderat ersucht Sie dem Objektkredit über Fr. 750'000.00 (Netto Fr. 150'000.00) für die Revitalisierung des Geisslibachs, Abschnitt 10 beim Sürch, zuzustimmen.

Ein detaillierter Projektplan kann auf der Homepage der Gemeinde eingesehen werden.

Trafostation Industrie Schlattingen

Traktandum 4

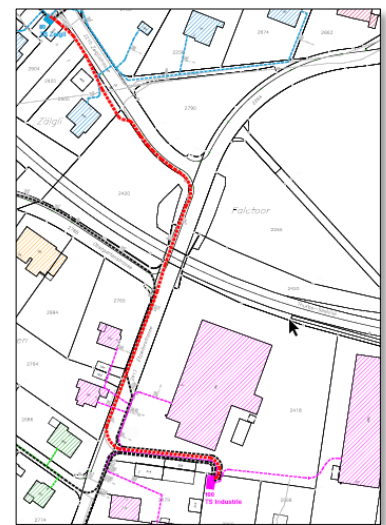
Genehmigung Objektkredit über Fr. 215'000.00 (Netto Fr. 171'800.00). Erstellung Trafostation Industrie Schlattingen

Die Firma MZ Progressus AG hat die Halle der Technovis AG in Schlattingen gekauft und plant eine Hanfproduktion zu starten. Dafür wird viel Strom benötigt. Die Firma hat daher eine Anfrage für die Verstärkung des Stromanschlusses eingereicht.

Zusammen mit den Planern des EKT wurden verschiedene Varianten berechnet. Über die bestehende Hauszuleitung können maximal 100Ah abgegeben werden. Durch die Neuverlegung eines Anschlusskabels bis zur TS Obstgarten, mit Grabarbeiten über die gesamte Strecke, erhöht sich der Abgabewert auf 250Ah. Die geforderten 400Ah können nur durch die Erstellung einer neuen Trafostation direkt im Industriequartier erreicht werden.

Diese Variante ist längerfristig gesehen auch die wirtschaftlichste. Es sind nur wenige Grabarbeiten notwendig. Die neue Station wird mittelspannungsmässig ab der TS Zelgli erschlossen. Gemäss Planunterlagen ist praktisch auf der gesamten Strecke ein Leerrohr für die Mittelspannungsleitung vorhanden. Mit einer neuen TS wäre das Industriegebiet auch für zukünftige Projekte gut erschlossen. Die umliegenden Liegenschaften würden ebenfalls eine neue Hausanschlussleitung erhalten. Der einzige Nachteil dieser Variante ist, die Genehmigung für den Bau einer TS erfordert einiges mehr an Zeit.

Die Kosten betragen Total Fr. 215'000.00. Davon entfallen auf das Werk Fr. 171'800.00 und auf den Endkunden für die Hausanschlussleitung Fr. 43'200.00. Für die Erhöhung der Leistung werden zudem Anschlussgebühren in der Höhe von Fr. 30'500.00 fällig.



Die Firma hat mit der Produktion bereits begonnen und benötigt die Leistungserhöhung per sofort. Das Werk ist gesetzlich dazu verpflichtet, die geforderte Menge Strom zu liefern. Nach Meinung des Gemeinderates handelt es sich daher bei der Erstellung der neuen TS um eine gebundene Ausgabe. Gebundene Ausgaben können direkt durch den Gemeinderat bewilligt werden.

Nach HRM2 Handbuch gilt die technische Erneuerung von Einrichtungen ebenfalls als gebundene Ausgabe. Folgende Bedingungen müssen aber eingehalten sein: *Ausgaben sind gebunden und bedürfen keines Verpflichtungskredites, wenn die Gemeinde durch übergeordnetes Recht, Gerichtsentscheide, Beschlüsse der zuständigen Gemeindebehörden oder durch frühere Beschlüsse zu ihrer Vornahme verpflichtet ist und sachlich, zeitlich und örtlich kein erheblicher Ermessensspielraum besteht.*

Eine Rückfrage bei unserer Prüfstelle BDO, hat eine etwas andere Auslegung zu Tage gebracht. Der Fachexperte ist der Ansicht, dass für den Bau der TS ein Objektkredit eingeholt werden muss. Dieser Umstand hat nun dazu geführt, dass wir Ihnen diese Kreditvorlage präsentieren obwohl die Planung für den Bau bereits eingeleitet und bestimmte Komponenten bereits bestellt worden sind.

Der Gemeinderat ersucht Sie dem Objektkredit über Fr. 215'000.00 (Netto Fr. 171'800.00) für die Neuerstellung der Trafostation Industrie in Schlattingen zuzustimmen.

Jahresrechnung 2018

Traktandum 5 Genehmigung der Jahresrechnung 2018

Geschätzte Stimmbürgerinnen und Stimmbürger

Wir dürfen Ihnen auch in diesem Jahr einen sehr erfreulichen Abschluss präsentieren. Die Jahresrechnung schliesst mit einem Überschuss von Fr. 322'279.22. Die Steuereinnahmen haben sich nochmals um Fr. 76'555.79 auf Fr. 1'872'994.39 erhöht. Die Steuerkraft steigt auf erfreuliche Fr. 1'880.52. Wo wir damit im kantonalen Vergleich liegen, wird sich erst nach Erscheinen der Steuerstatistik zeigen.

Der sehr hohe Jahresgewinn beruht aber nicht nur auf den höheren Steuereinnahmen und auch nicht auf verminderten Ausgaben. Ausschlaggebend war ein ausserordentlicher Ertrag von Fr. 202'821.60, welcher aus dem Abschluss des Unterschlagungsfalls aus dem Jahr 2001 hervorgegangen ist.

Bei den Investitionen hat sich wie vorausgesagt eine leichte Verschiebung zu späteren Jahren eingestellt. Im Jahr 2018 wurde mit netto Fr. 987'148.89 erneut mehr investiert als im Budget vorgesehen war. Trotz der hohen Investitionssumme und Dank des ausserordentlichen Ertrags erreichen wir eine sehr hohe Selbstfinanzierung von 90 %. Die getätigten Investitionen können grösstenteils mit dem erreichten Gewinn abgedeckt werden.

Steuerertrag	Rechnung 2018	Rechnung 2017
Steuerfuss	54 %	54 %
Steuerertrag	1'872'994.39	1'796'438.60
Steuerkraft/Einwohner	1'880.52	1'837.36

Kennzahlen	Rechnung 2018	Rechnung 2017
Selbstfinanzierungsgrad	90 %	69 %

Erfolgsrechnung	Rechnung 2018	Rechnung 2017
Gesamtergebnis Erfolgsrechnung	322'279.22	286'060.66

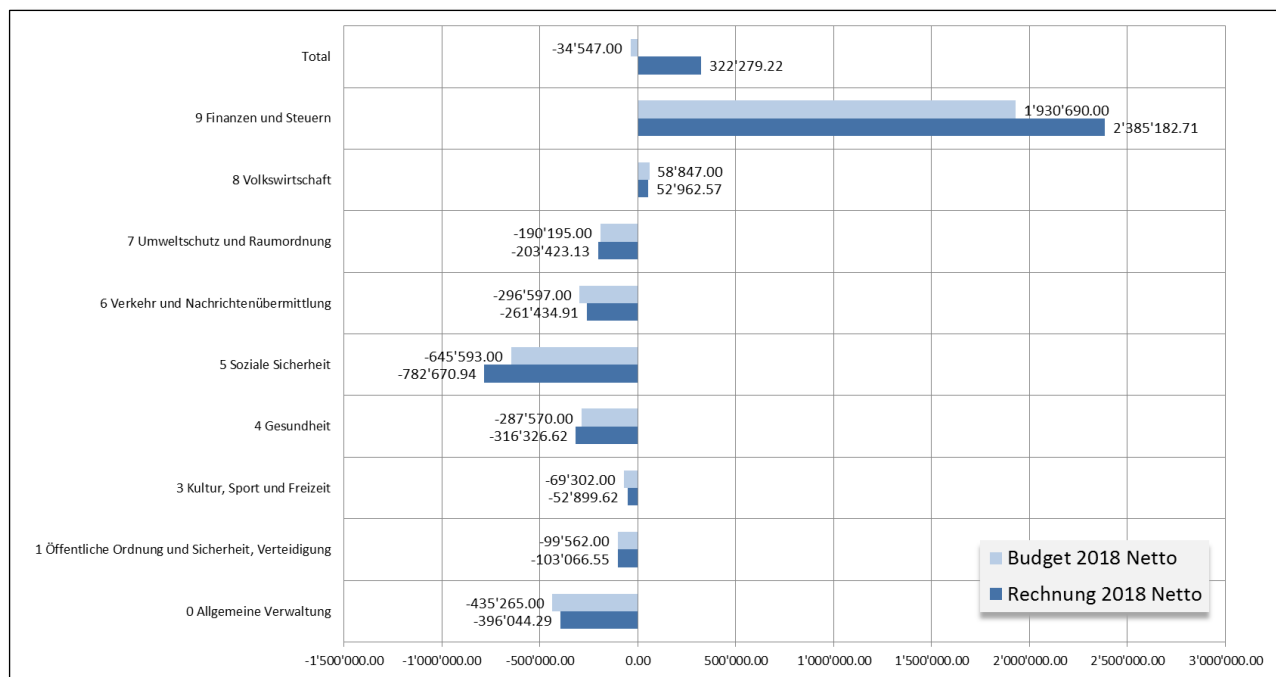
Investitionen	Rechnung 2018	Rechnung 2017
Nettoinvestitionen	-987'148.89	-1'018'111.31
Selbstfinanzierung	893'204.83	706'452.36
Finanzierungsergebnis	-93'944.06	-311'658.95

Jahresrechnung 2018

Zusammenzug Erfolgsrechnung	Rechnung 2018			Budget 2018		
	Aufwand	Ertrag	Netto	Aufwand	Ertrag	Netto
0 Allgemeine Verwaltung	748'565.54	352'521.25	-396'044.29	788'847.00	353'582.00	-435'265.00
1 Öffentliche Ordnung und Sicherheit, Verteidigung	158'712.29	55'645.74	-103'066.55	151'362.00	51'800.00	-99'562.00
3 Kultur, Sport und Freizeit	52'899.62	0.00	-52'899.62	69'302.00	0.00	-69'302.00
4 Gesundheit	316'326.62	0.00	-316'326.62	287'570.00	0.00	-287'570.00
5 Soziale Sicherheit	1'506'986.83	724'315.89	-782'670.94	1'186'535.00	540'942.00	-645'593.00
6 Verkehr und Nachrichtenübermittlung	440'531.86	179'096.95	-261'434.91	451'097.00	154'500.00	-296'597.00
7 Umweltschutz und Raumordnung	913'217.29	709'794.16	-203'423.13	875'979.00	685'784.00	-190'195.00
8 Volkswirtschaft	1'678'880.56	1'731'843.13	52'962.57	1'585'840.00	1'644'687.00	58'847.00
9 Finanzen und Steuern	26'054.73	2'411'237.44	2'385'182.71	27'210.00	1'957'900.00	1'930'690.00
Total	5'842'175.34	6'164'454.56	322'279.22	5'423'742.00	5'389'195.00	-34'547.00
Gesamtergebnis Erfolgsrechnung		322'279.22			-34'547	
(+ = Ertragsüberschuss / - = Aufwandüberschuss)						

Die Rechnung schliesst um Fr. 356'826.22 besser ab, als im Budget voranschlagt. Diese grosse Abweichung kann auf der Einnahmeseite mit dem ausserordentlichen Ertrag aus dem Unterschlagungsfall von Fr. 202'821.60, dem um Fr. 191'994.39 höheren Steuerertrag und den um Fr. 54'405.00 höheren Einnahmen aus Liegenschafts- und Grundstücksgewinnsteuern erklärt werden.

Auf der Ausgabenseite liegen die Sozialausgaben um Fr. 137'077.94 und die Gesundheitskosten um Fr. 28'756.62 über dem Budget, was den Jahresgewinn wieder schrumpfen lässt. Besser als budgetiert haben wir bei den Verwaltungskosten, bei der Kultur und beim Verkehr abgeschlossen.



Nachfolgend einige Erläuterungen zu einzelnen Kostenstellen

0110 Legislative

Unter Legislative werden nebst einem Lohnanteil für das Verwaltungspersonal auch die Entschädigung der Urnenoffizianten, die Kosten für die Stimm- und Wahlunterlagen, die Botschaften zu den Gemeindeversammlungen und die Aufwendungen für die Rechnungsprüfung verbucht.

0120 Exekutive

Sämtliche Sitzungsgelder und Entschädigungen an den Gemeinderat werden unter Exekutive verbucht. Eine Zuweisung zu den einzelnen Ressorts wäre zu aufwendig. Der getätigte Aufwand liegt weiterhin tiefer als in früheren Jahren. Das Budget wird stark unterschritten.

Die Aufwendungen für die einfache und stimmige Bundesfeier auf der Egg liegen mit Fr. 2'257.60 in einem sehr tiefen Bereich. Die Jungbürgerfeier erfreut sich mit einem gekürzten Programm steigender Beliebtheit. Die Kosten sind mit Fr. 3'086.90 vertretbar und wir werden die neuen Jungbürger weiterhin zur Schifffahrt mit anschliessendem Spaghettiplausch einladen.

0221 / 0222 Gemeindeganzlei und Bauverwaltung

Der Nettoaufwand liegt mit Fr. 139'813.95 um Fr. 5'164.73 über dem Vorjahr. Durch die abgeschwächte Bautätigkeit sinken die Einnahmen in diesem Bereich.

0290 Verwaltungsliegenschaften

Bei den Verwaltungsliegenschaften fahren wir einen sehr sparsamen Kurs. Die grössten Ausgaben waren Fr. 3'601.80 für den neuen Bodenbelag in der Dusche der Rodenberghalle und Fr. 4'466.30 für den neuen Veloständer bei der Gemeindeganzlei. Die planmässigen Abschreibungen betragen Fr. 52'791.00.

1408 Regionale Berufsbeistandschaft

Unser Anteil an die Berufsbeistandschaft Thurgau Nordwest hat sich erneut leicht erhöht und liegt bei Fr. 58'858.20.

1620 Zivilschutz

Die erste Abrechnung der neuen Zivilschutzorganisation des Bezirks Frauenfeld liegt mit einem Nettoaufwand von Fr. 17'062.11 im Bereich der Vorjahre.

3290 Kultur, übriges

Unter dieser Kostenstelle werden nebst den Geschenken an unsere Jubilare auch die Aufwände für das Seniorenkonzert verbucht. Weitere Positionen sind die Weihnachtsbeleuchtung und der Weihnachtsmarkt, die Beiträge an den Kulturpool Region Diessenhofen, die Freihandbibliothek, die Ludothek, den Ferienpass Schaffhausen und Diessenhofen, das Tele D und an die Brass-Band Schlattingen.

3320 Massenmedien

Die grössten Ausgabenpositionen in diesem Bereich sind die offiziellen amtlichen Publikationen und die Kosten für die Erstellung und den Druck der Gmeinds-Info.

Jahresrechnung 2018

4120 Kranken-, Alters- und Pflegeheime

Der Gemeindebeitrag an das Alters- und Pflegeheim St. Katharinenthal beträgt letztmals Fr. 32'500.00. Der Beitrag wird sich, ausgelöst durch die allgemeine Kostensteigerung und den erfolgten Umbau, in den nächsten zwei Jahren um ca. Fr. 25.000.00 erhöhen. Der Beitrag an die Langzeitpflege vergrößert sich auf Fr. 134'518.00.

4210 Ambulante Krankenpflege

Der Beitrag an die Perspektive Thurgau beträgt Fr. 11'113.05 und der Mahlzeitendienst der Pro Senectute belastet die Rechnung mit Fr. 2'535.00. Für die First Responder sind Fr. 2'000.00 eingesetzt. Die Spitexkosten erhöhen sich entgegen der Vorhersage auf Fr. 131'218.65. Durch die Delegiertenversammlung des Spitexverbandes wurde beschlossen, dass die Kosten zukünftig nicht mehr rein nach Einwohnerzahlen, sondern nach effektiv bezogenen Leistungen abgerechnet werden. Dies wird uns mit grosser Wahrscheinlichkeit einige Einsparungen bringen.

5120 Prämienverbilligungen

Die von uns zu leistenden IPV-Beiträge betragen 2016 Fr. 147'558.15, 2017 Fr. 159'408.10 und 2018 Fr. 184'306.95. Durch die Aufarbeitung der bestehenden Krankenkassenausstände von Einwohnern sind nachfolgende Kosten entstanden. Aufhebung von Verlustscheinforderungen und Prämienausständen Fr. 155'835.90. Die eingeforderten Rückerstattungen betragen Fr. 80'038.78. Der Nettoaufwand für die Aufhebung der bestehenden Leistungsstopps beläuft sich auf Fr. 75'797.12. Wir werden weiterhin ein striktes Case-Management betreiben und sind daher überzeugt, dass wir mit der gewählten Lösung, der vollständigen Sanierung der Schuldner, langfristig günstiger fahren als wenn wir uns auf die reine Verlustscheindeckung beschränken.

5430 Alimentenbevorschussung und -inkasso

Die Nettokosten konnten von Fr. 26'405.99 auf Fr. 14'493.30 gesenkt werden.

5440 Jugendschutz

Unter Jugendschutz wird der Beitrag an den Jugendtreff in Diessenhofen und den Kodex-Verein von Fr. 8'400.00 aufgeführt.

5450 Leistungen an Familien

Der jährliche Beitrag an die Mütter-, Väter- und Familienberatung der Perspektive Thurgau beträgt Fr. 16'263.00.

5451 Kinderkrippen und Kinderhorte

Die Kita konnte 2018 erstmals einen bis auf wenige Franken ausgeglichenen Abschluss präsentieren. Der von uns bereitgestellte Subventionsbetrag von Fr. 35'000.00 wurde nur zum Teil ausgeschöpft. Wir haben Beiträge von Fr. 17'964.80 geleistet.

5720 / 5720 wirtschaftliche Hilfe

Der Aufwand für die Sozialhilfe ist von Netto Fr. 285'697.30 im Jahr 2017 auf Fr. 376'049.58 angestiegen. Das bedeutet zusätzliche Ausgaben von Fr. 90'352.28 gegenüber dem Vorjahr oder eine Abweichung gegenüber dem Budget von fast Fr. 106'000.00.

Jahresrechnung 2018

Die Sozialhilfekosten in unserer Gemeinde betragen 2015 Fr. 154.00, 2016 Fr. 198.00 und 2017 Fr. 150.00 pro Einwohner. Das Mittel 2013 bis 2017 beträgt Fr. 148.00. Dieser Wert wird sich nun wieder erhöhen.

5730 Asylwesen

Das Asylwesen hat sich in unserer Gemeinde über die letzten Jahre gut eingespielt. Dank der Zusammenarbeit mit der Gemeinde Schlatt haben wir zurzeit unser Aufnahmekontingent erfüllt. Zum zweiten Mal weisen wir in der Schlussabrechnung im Asylwesen einen leichten Gewinn aus.

5790 Fürsorge übriges

Die Verwaltungskosten der Fürsorge sind leicht gefallen. Verglichen mit den Vorjahren sehen wir, dass die Verwaltungskosten durch den Zusammenschluss mit den Sozialen Diensten Diessenhofen, günstiger geworden sind.

6150 Gemeindestrassen

Für den Strassenunterhalt haben wir Fr. 52'514.62, für die Beleuchtung Fr. 19'785.45, für die Reinigung Fr. 23'076.30 und für die Erneuerung von Strassenmarkierungen und Orts- und Verkehrsschildern Fr. 8'468.67 ausgegeben. Der Beitrag in die Kasse der Unterhaltskommission beträgt Fr. 25'000.00. Die Abschreibungen liegen bei Fr. 68'969.00.

Auf der Einnahmeseite stehen unser Anteil an den Strassenverkehrssteuern von Fr. 111'655.00 und die Hundesteuern von Fr. 19'497.50. Der Nettoaufwand liegt mit Fr. 136'178.66 auf Vorjahresniveau.

6220 Regionalverkehr

Unser Defizitbeitrag an den öffentlichen Regionalverkehr liegt weiterhin auf hohem Niveau bei Fr. 123'351.25. Mit der Umsetzung des Verkehrskonzepts 2019 wird dieser Anteil mit Sicherheit steigen.

6290 Öffentlicher Verkehr, übriges

Die Gemeindetageskarten erfreuen sich einer regen Nachfrage. Dennoch weisen wir einen Verlust von Fr. 1'905.00 (Vorjahr Fr. 575.00) aus. Bei einem weiteren Preisaufschlag müssten wir die Verkaufspreise ebenfalls anpassen.

7101 Wasserwerk [Gemeindebetrieb]

Beim Wasserwerk weisen wir einen erfreulichen Gewinn von Fr. 94'082.82 aus. Dank der stetigen Erneuerung unseres Leitungssystems sind wir von teuren Leitungsbrüchen verschont geblieben. Der Leitungsunterhalt betrug nur Fr. 8'097.34 (2015 und 2016 waren es jeweils über Fr. 45'000.00). Es wurden weitere 100 Wasseruhren ausgetauscht, was Kosten in der Höhe von Fr. 31'742.63 verursacht hat. Die ordentlichen Abschreibungen betragen Fr. 79'186.00.

7201 Abwasserbeseitigung [Gemeindebetrieb]

Bei der Abwasserbeseitigung erzielen wir wiederum ein sehr gutes Ergebnis. Unser Beitrag an den Abwasserzweckverband Diessenhofen ist mit Fr. 174'561.00 nur leicht höher als in den Vorjahren. Für den Unterhalt wurden Fr. 29'209.22 ausgegeben.

Jahresrechnung 2018

Die bei der Gebührensenkung prognostizierte Minderung der Einnahmen hat sich bestätigt. Mit Fr. 271'009.61 liegen wir ca. Fr. 50'000.00 unter den früheren Jahren. Dennoch erreichen wir einen Gewinn von Fr. 56'866.32.

7301 Abfallwirtschaft [Gemeindebetrieb]

Bei der Entsorgung konnten wir durch die Verkleinerung der Bauschuttmulde erhebliche Einsparungen verzeichnen und wir weisen einen Gewinn von Fr. 16'934.70 aus. Das Spezialfinanzierungskonto weist unterdessen einen Saldo von Fr. 59'823.19 aus. Mit der Einführung von Unterflurcontainern werden aber die Investitionen und damit auch die künftigen Abschreibungen ansteigen.

7410 Gewässerverbauungen

Die Erneuerung des Sicherheitsrechs bei der Gemeindekanzlei konnte mit Gesamtkosten von Fr. 35'278.41 unter dem ursprünglichen Kredit von Fr. 50'000.00 abgeschlossen werden. Damit liegen wir auch unter der Aktivierungsgrenze und das Geschäft wurde von der Investitionsrechnung in die Erfolgsrechnung verschoben.

7690 Bekämpfung von Umweltverschmutzung

Für die Untersuchungen der ehemaligen Gemeindedeponien wurden Fr. 45'702.79 ausgegeben. Bei der Grube Dietenboden (Hüerbüel) ist unterdessen Entwarnung gegeben worden. Der Standort wird als belastet, aber weder überwachungs- noch sanierungsbedürftig beurteilt. Bei der Bauschuttablagerung Eschenbuck warten wir auf den Schlussbericht. Bei den beiden Gruben Eichbühl und Breitbühl sind weitere Grundwasseruntersuchungen notwendig. Speziell beim Eichbühl wurden erhöhte Arsenwerte gemessen.

Auch für die Kugelfänge der beiden örtlichen Schiessanlagen sind alle geforderten Untersuchungen durchgeführt worden und wir warten auf die Beurteilung des Amtes für Umwelt.

7900 Raumordnung

Die Revision des Baureglements konnte mit Fr. 20'334.75 weit unter dem KV abgeschlossen werden. Da dieser Betrag unter der Aktivierungsgrenze von Fr. 50'000.00 liegt wurde auch dieses Geschäft von der Investitionsrechnung in die Erfolgsrechnung verschoben.

8120 Strukturverbesserungen (ehem. Unterhaltskorporation)

Der Unterhalt der Flur- und Waldstrassen wird ebenfalls als geschlossene Rechnung geführt und über Grundeigentümerbeiträge und einen Gemeindebeitrag finanziert. Die Rechnung schliesst mit einem Gewinn von Fr. 18'202.64 ab. Das vorhandene Guthaben in der Bilanz beläuft sich wieder auf Fr. 115'207.93.

8140 Produktionsverbesserung Pflanzen

Unter dieser Position sind die Kosten für die von der Gemeinde zu führenden Ackerbaustellen und der Feuerbrandkontrolle verbucht. Zusätzlich haben wir eine Zahlung von Fr. 5'421.00 in den kantonalen Pflanzenschutzfond zu leisten.

Jahresrechnung 2018

8200 Forstwirtschaft

Für die Abgeltung gemeinwirtschaftlicher Leistungen der Forstrevierkörperschaften hat die Gemeinde gemäss kantonaler Waldgesetzgebung Fr. 6'094.45 an das Forstamt zu überweisen.

8300 Jagd und Fischerei

Die erhobenen Jagdpachtzinsen wurden nach einem festen Schlüssel verteilt. Von den eingenommenen Fr. 14'397.88 erhält der Kanton Fr. 8'486.35, die Bürgergemeinde für Wildschadenverhütung Fr. 3'576.00 und die umliegenden Gemeinden Fr. 839.41, uns bleiben Fr. 1'496.12. Die Fischpacht beträgt Fr. 2'000.00.

8600 Banken und Versicherungen

Der ausbezahlte Gewinnanteil der Thurgauer Kantonalbank beträgt in diesem Jahr erfreuliche Fr. 47'314.00.

8711 Elektrizitätswerk /-netz [GdeBetrieb]

Bei der Netznutzung weisen wir einen Verlust von Fr. 91'608.04 aus. Dieser Verlust kann mit dem festgestellten Nachholbedarf bei Planung, Dokumentierung und Unterhalt begründet werden und wird durch das vorhandene Kapital von Fr. 564'225.08 abgedeckt.

8712 Elektrizitätswerk - Stromhandel/Übriges

Beim reinen Energieverkauf erreichen wir einen Gewinn von Fr. 45'843.02. Die verkaufte Energiemenge ist weiterhin sinkend.

8900 Sonstige gewerbliche Betriebe

Die Firma Cabema AG überweist uns einen Gewinnanteil „Kiesrappen“ von Fr. 23'100.00. Mit der Annahme der Zonenplanänderung und der damit verbundenen Erweiterung der Abbaubewilligung wird dieser Anteil für die nächsten 20 Jahre Fr. 55'000.00 betragen.

9100 Allgemeine Gemeindesteuern

Bei den Steuereinnahmen überschreiten wir erstmals die 2 Millionengrenzen. Mit Fr. 2'075'815.99 liegen wir um Fr. 279'377.39 über dem Vorjahr oder Fr. 394'815.99 über Budget. Dieser grosse Vorschlag beruht aber vor allem auf der Rückerstattung aus dem Unterschlagungsfall aus dem Jahr 2001 in der Höhe von Fr. 202'821.60 welcher unter diesem Konto verbucht wurde. Bei den Steuern beträgt die erreichte Steigerung Fr. 76'555.79. Der reine Steuerertrag beträgt somit Fr. 1'872'994.39.

Die Steuereinnahmen setzen sich folgendermassen zusammen: in Fr.

Einkommenssteuern natürliche Personen Rechnungsjahr	1'396'554.69
Einkommenssteuern natürliche Personen früherer Jahre	122'543.15
Vermögenssteuern natürliche Personen Rechnungsjahr	137'166.55
Vermögenssteuern natürliche Personen früherer Jahre	23'044.40
Quellensteuern natürliche Personen	114'553.70
Gewinnsteuern juristische Personen Rechnungsjahr	44'833.95
Gewinnsteuern juristische Personen früherer Jahre	34'297.95

Jahresrechnung 2018

Steuerkraft pro Einwohner		Kanton Thurgau, 2010 – 2018 in CHF							
	2010	2011	2012	2013	2014	2015	2016	2017	2018
Kanton Thurgau	1'845	1'807	1'847	1'880	1'963	1'996	1'995	2'048	?
Basadingen-Schlattingen	1'510	1'529	1'528	1'542	1'501	1'580	1'669	1837	1880
<i>Datenquelle: Steuerverwaltung Kanton Thurgau</i>									

9300 Finanz- und Lastenausgleich

Auf Grund der gestiegenen Steuerkraft fällt der Ressourcenausgleich gänzlich weg. Wir erhalten noch einen Lastenausgleich von Fr. 83'122.00.

9500 Ertragsanteile, übrige (Gemeindeanteil an kantonalen Steuern)

Die Erträge bei der Liegenschaftsteuer betragen Fr. 115'234.40 und bei der Grundstücksgewinnsteuer Fr. 113'292.60.

Investitionsrechnung

Insgesamt wurden Investitionen für Fr. 1'162'078.43 (Vorjahr Fr. 1'225'076.26) getätigt. Bei den Einnahmen betragen die Anschlussgebühren Fr. 96'525.82 und allgemeine Rückerstattungen Fr. 78'403.72. Daraus ergibt sich eine Nettoinvestition von Fr. 987'148.89.

Zusammenzug Investitionsrechnung	Rechnung 2018		Budget 2018	
	Aufwand	Ertrag	Aufwand	Ertrag
0 Allgemeine Verwaltung	0.00	0.00	0.00	0.00
6 Verkehr und Nachrichtenübermittlung	471'123.03	0.00	92'500.00	0.00
7 Umweltschutz und Raumordnung	192'357.85	152'929.54	272'600.00	195'100.00
8 Volkswirtschaft	498'597.55	22'000.00	417'000.00	44'500.00
Total	1'162'078.43	174'929.54	782'100.00	239'600.00
Gesamtergebnis Erfolgsrechnung		-987'148.89		-542'500.00
(+ = Ertragsüberschuss / - = Aufwandüberschuss)				

Wir konnten einige langjährige Geschäfte abschliessen. Mit der erfolgten Bepflanzung wurde die Sanierung der Ortsdurchfahrt fertig gestellt und die Abrechnung mit dem Kanton konnte erfolgen. Auch das Projekt Smart-Meter wurde mit der Installation der letzten Zähler beendet. Nachfolgend sind die Abrechnungen der einzelnen Geschäfte aufgelistet:

Jahresrechnung 2018

Hauptstrasse Basadingen

Zeitraum 2015 – 2018

Kostenzusammenstellung

Strassen	669'899.68
Wasserwerk	556'134.23
Elektrizitätswerk	690'787.86
Gesamtkosten exkl. MwSt.	1'916'821.77

Kostenvergleich

Gesamtkosten	1'916'821.77
Budget gem. Gemeindeversammlung 25.11.2011 / 16.06.2015	1'725'000.00
Abweichung	191'821.77

Abweichungserläuterung

Zusätzliche Verkabelung im EW

Antrag an GV vom 19.05.2017 zus. Kosten von Fr. 232'500.00

Abnahme durch den Gemeinderat

19.03.2019

Für die beiden Etappen der Sanierung der Werkleitungen wurden an den Budgetgemeinden 2009 und 2011 Fr. 457'000.00 und 488'000.00 gesprochen. Für den Ausbau der Strasse wurde an der ausserordentlichen GV vom 16.06.2015 ein Kredit über Fr. 780'000.00 genehmigt. Dies ergibt die Kreditsumme von Fr. 1'725'000.00.

Während dem Ausbau wurde festgestellt, dass die gesamte EW-Verkabelung in der Rychgass ersetzt werden sollte. Durch die Neuverkabelung konnten auch diverse kostenverursachende Provisorien eingespart werden. An der Rechnungsgemeinde 2016 haben wir Sie über die dadurch entstehenden Mehrkosten von Fr. 232'500.00 informiert. Da die Eingabefrist für einen offiziellen Antrag bei Erkennung des Mehraufwandes bereits überschritten war, wurde kein Zusatzkredit eingeholt. Dies holen wir nun mit der Abrechnung nach.

Wenn die beantragten Mehrkosten für die Verkabelung in der Abrechnung berücksichtigt würden, lägen wir innerhalb des Kostenvoranschlags.

Jahresrechnung 2018

Ersatz EW Smart-Meter

Zeitraum 2015 - 2018

Kostenzusammenstellung

Elektrizitätswerk	264'406.98
Gesamtkosten exkl. MwSt.	264'406.98

Kostenvergleich

Gesamtkosten	264'406.98
Budget gem. Gemeindeversammlung 28.11.2014	252'000.00
Abweichung	12'406.98

Abweichungserläuterung

unvorhersehbare Probleme im Netz führten zu höheren Kosten

Abnahme durch den Gemeinderat **05.03.2019**

Elektro-Leitungskataster

Zeitraum 2017 - 2018

Kostenzusammenstellung

Elektrizitätswerk	138'899.99
Gesamtkosten exkl. MwSt.	138'899.99

Kostenvergleich

Gesamtkosten	138'899.99
Budget gem. Gemeindeversammlung 19.05.2017	147'700.00
Abweichung	-8'800.01

Abweichungserläuterung

tiefere Kosten

Abnahme durch den Gemeinderat **05.03.2019**

Jahresrechnung 2018

Erneuerung Rundsteuerungsanlage

Zeitraum 2018

Kostenzusammenstellung

Elektrizitätswerk	59'400.23
Gesamtkosten exkl. MwSt.	59'400.23

Kostenvergleich

Gesamtkosten	59'400.23
Budget gem. Gemeindeversammlung 19.05.2017	57'000.00
Abweichung	2'400.23

Abweichungserläuterung

leicht erhöhte Kosten

Abnahme durch den Gemeinderat **05.03.2019**

Umstellung Strassenbeleuchtung auf LED 2. Tranche

Zeitraum 2018

Kostenzusammenstellung

Strassen	70'585.70
Gesamtkosten inkl. MwSt.	70'585.70

Kostenvergleich

Gesamtkosten	70'585.70
Budget gem. Gemeindeversammlung 25.11.2016	72'500.00
Abweichung	-1'914.30

Abweichungserläuterung

tiefere Kosten

Abnahme durch den Gemeinderat **05.03.2019**

Jahresrechnung 2018

Sanierung Hansroren Nord

Zeitraum 2017 - 2018

Kostenzusammenstellung

Wasserwerk	24'424.09
Elektrizitätswerk	121'567.97
Gesamtkosten exkl. MwSt.	145'992.06

Kostenvergleich

Gesamtkosten	145'992.06
Budget gem. Gemeindeversammlung 24.11.2017	124'000.00
Abweichung	21'992.06

Abweichungserläuterung

Kosten Wasserwerk nicht budgetiert
Nachträglicher KV Teilersatz Wasserleitung über Fr. 36'000.00.
Genehmigung und Arbeitsvergabe GR-Sitzung vom 20.03.2018, Geschäft Nr. 50.

Abnahme durch den Gemeinderat **05.03.2019**

Bauabrechnung Sicherheitsrechen Chatzenbach

Zeitraum 2012 - 2018

Kostenzusammenstellung

Gewässerverbauungen	35'278.41
Gesamtkosten exkl. MwSt.	35'278.41

Kostenvergleich

Gesamtkosten	35'278.41
Budget gem. Gemeindeversammlung 27.11.2015	50'000.00
Abweichung	-14'721.59

Abweichungserläuterung

höhere Subventionen
Dieses Projekt wird aufgrund der Aktivierungsgrenze von CHF 50'000.00 in die Erfolgsrechnung umgebucht.

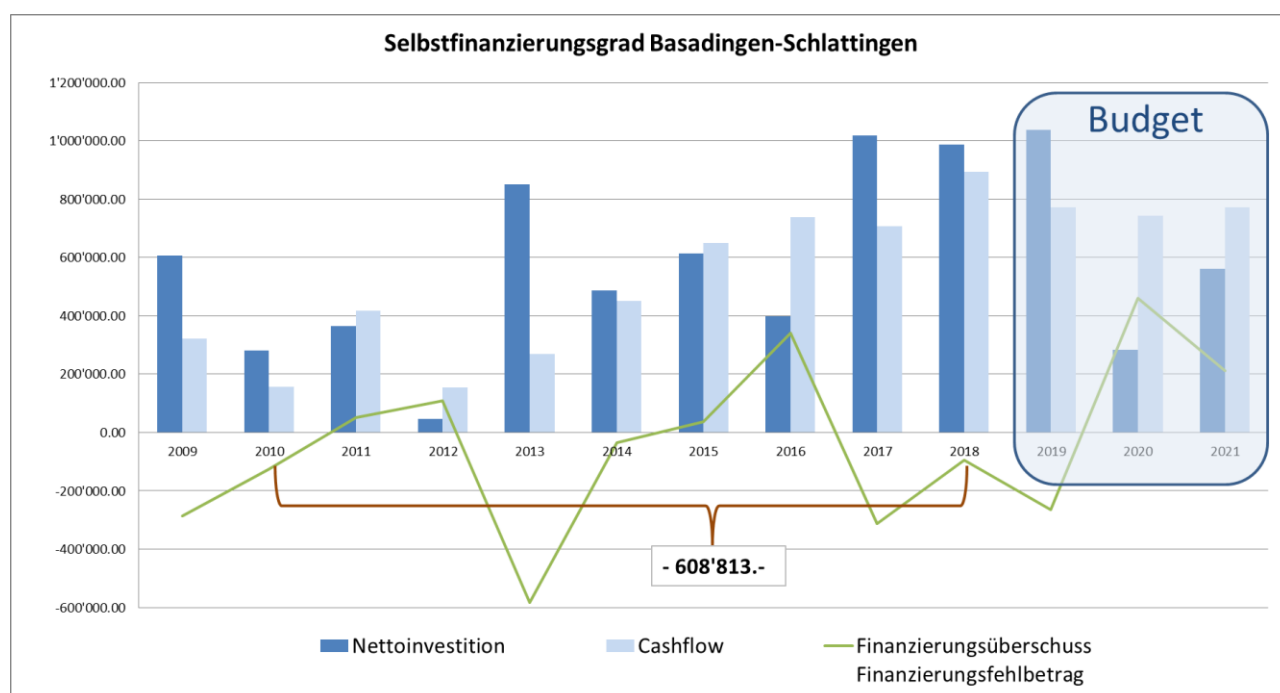
Abnahme durch den Gemeinderat **03.07.2018**

Jahresrechnung 2018

Die erreichte Selbstfinanzierung deckt die getätigten Investitionen nicht vollständig. Es entsteht ein Finanzierungsdefizit, respektive eine leichte Erhöhung der Verschuldung. Der Selbstfinanzierungsgrad wird mit 90 % ausgewiesen. In Anbetracht der hohen Investitionen die während der letzten Jahre getätigt wurden, ist dies ein sehr guter Wert. Diese Kennzahl muss aber über mehrere Jahre betrachtet werden.

	Jahresgewinn	Fr.	322'279.22
+	Abschreibungen	Fr.	464'603.00
+	Einlagen in Spezialfinanzierungen des Eigenkapitals	Fr.	231'929.50
-	Entnahmen aus Spezialfinanzierungen des Eigenkapitals	Fr.	91'608.04
-	Auflösung passivierte Investitionsbeiträge	Fr.	32'712.00
-	Entnahmen aus Vorfinanzierung	Fr.	1'286.85
=	Selbstfinanzierung	Fr.	893'204.83
-	Nettoinvestition	Fr.	987'148.89
=	Finanzierungsdefizit	Fr.	-93'944.06

Über mehrere Jahre gesehen, liegen wir mit dem Selbstfinanzierungsgrad im negativen Bereich und unsere Verschuldung steigt an. Mit dem geplanten Rückgang der Investitionstätigkeit und gleichbleibender Ertragslage, wird sich diese Verschuldung wieder abbauen. Dazu benötigen wir weiterhin positive Rechnungsabschlüsse. Langfristiges Ziel ist sicher eine Verringerung der Schuldenlast.



Jahresrechnung 2018

Gewinnverbuchung

Der aus dem Abschluss resultierende Gewinn von Fr. 322'279.22 wird dem zweckfreien Eigenkapital gutgeschrieben. Dieses beträgt nach der Verbuchung Fr. 1'880'013.69. Das gesamte Eigenkapital inklusive Spezial- und Vorfinanzierungen und der Neubewertungsreserve beträgt Fr. 4'964'113.69.

Aktiv	Passiv
Finanzvermögen 4'581'162.76	Fremdkapital 5'899'698.18
Verwaltungsvermögen 6'282'649.11	Eigenkapital 4'964'113.69
	Zweckfreies Eigenkapital 1'880'013.69

Gemäss dem Handbuch HRM2 wird der Eigenkapitalanteil in den Finanzkennzahlen in Prozent des Fiskalertrags berechnet (Bilanzüberschussquotient). Mit der diesjährigen Gewinnzuteilung erreichen wir 100 %. Die Richtwerte liegen für gut bei 45 – 90 % und ab 90 % bei sehr gut.

Wir weisen aber nach wie vor eine Nettoschuld von Fr. 1'318'535.42 aus. Geteilt durch die Anzahl Einwohner ergibt dies Fr. 719.33. In den Finanzkennzahlen wird eine andere Zahl ausgewiesen. Dies weil bei der Berechnung der Kennzahl die passivierten Investitionsbeiträge (Anschlussgebühren) dem Eigenkapital zugeschlagen werden.

Antrag des Gemeinderates

Der Gemeinderat und die Rechnungsprüfungskommission beantragen die Jahresrechnung 2018 inkl. der Fürsorgerechnung 2018 sowie die Verbuchung des Gewinns zu genehmigen.

Jahresrechnung 2018

Finanzkennzahlen inkl. Werke

Gemäss der Verordnung über das Rechnungswesen der Gemeinden sind die Finanzkennzahlen zu veröffentlichen.

Finanzkennzahlen	2016	2017	2018	Beschreibung/Richtwerte
Selbstfinanzierungsgrad	185 %	69 %	90 %	ideal gut bis vertretbar problematisch ungenügend
Selbstfinanzierungsanteil	13.3 %	12.7 %	14.8 %	gut mittel schwach
Zinsbelastungsanteil	0.21 %	0.23 %	0.14 %	gut genügend schlecht
Kapitaldienstanteil	6.2 %	6.2 %	7.3 %	sehr tiefe Belastung tiefe Belastung mittlere Belastung hohe Belastung sehr hohe Belastung
Investitionsanteil	15.31 %	20.59 %	18.82 %	schwache Investitionstätigkeit mittlere Investitionstätigkeit starke Investitionstätigkeit sehr starke Investitionstätigkeit
Bruttoverschuldungsanteil	92.97 %	91.42 %	85.96 %	sehr gut gut mittel schlecht kritisch
Nettoverschuldungsquotient	26.6 %	41.4 %	40.2 %	sehr gut gut mittel genügend schlecht
Bilanzüberschussquotient	78.4 %	86.7 %	100 %	sehr gut gut mittel schwach kritisch
Nettoschuld pro Einwohner in Fr.	238.11	411.11	410.89	Nettovermögen geringe Verschuldung mittlere Verschuldung hohe Verschuldung sehr hohe Verschuldung
Steuerkraft pro Einwohner in Fr.	1'685.00	1'837.00	1880.00	

Selbstfinanzierungsgrad

Der Selbstfinanzierungsgrad zeigt an, in welchem Ausmass Neuinvestitionen durch selbsterwirtschaftete Mittel finanziert werden können. Ein Selbstfinanzierungsgrad unter 100 % führt zu einer Neuverschuldung. Liegt dieser Wert über 100 %, können Schulden abgebaut werden.

Selbstfinanzierungsanteil

Der Selbstfinanzierungsanteil charakterisiert die Finanzkraft und den finanziellen Spielraum einer Gemeinde. Er gibt an, welchen Anteil ihres Ertrages die öffentliche Körperschaft zur Finanzierung ihrer Investitionen aufwenden kann.

Zinsbelastungsanteil

Der Zinsbelastungsanteil sagt aus, welcher Anteil des laufenden Ertrags durch den Zinsaufwand gebunden ist. Je tiefer der Wert, desto grösser der Handlungsspielraum.

Kapitaldienstanteil

Der Kapitaldienstanteil ist die Messgrösse für die Belastung des Haushaltes durch Kapitalkosten. Die Kennzahl gibt Auskunft darüber, wie stark der laufende Ertrag durch den Zinsendienst und die Abschreibungen belastet ist. Ein hoher Anteil weist auf einen enger werdenden finanziellen Spielraum hin.

Investitionsanteil

Die Bruttoinvestitionen werden in Prozent der Gesamtausgaben dargestellt. Die Kennzahl zeigt die Aktivität im Bereich der Investitionen und den Einfluss auf die Nettoverschuldung. Sie sagt jedoch alleine nichts über die finanzielle Situation der Gemeinde aus. Wie die Investitionen kann auch diese Kennzahl von Jahr zu Jahr sehr stark schwanken. Eine Beurteilung über mehrere Jahre, zusammen mit dem Selbstfinanzierungsanteil, ist deshalb wichtig und sinnvoll.

Bruttoverschuldungsanteil

Der Bruttoverschuldungsanteil ist eine Grösse zur Beurteilung der Verschuldungssituation bzw. der Frage, ob die Verschuldung in einem angemessenen Verhältnis zu den erwirtschafteten Erträgen steht. Er zeigt an, wie viele Prozente des Finanzertrags benötigt werden, um die Bruttoschulden abzutragen.

Nettoverschuldungsquotient

Der Nettoverschuldungsquotient gibt an, welcher Anteil der direkten Steuern der natürlichen und juristischen Personen nötig ist, um die Nettoschulden abzutragen.

Bilanzüberschussquotient

Mindestausstattung des Eigenkapitals (Bilanzüberschuss) zur Abdeckung von Aufwandüberschüssen, zum Schutz vor einem Bilanzfehlbetrag sowie zur Verstärkung der Risikofähigkeit. Der Bilanzüberschuss wird im Verhältnis zum Fiskalertrag definiert (dynamische Betrachtung). Eine gesunde Eigenkapitalbasis im Verhältnis zur Nettoschuld ist notwendig, um eine gute Eigenfinanzierung sicherzustellen und zu hohe Belastungen durch die Verschuldung (im Falle ansteigender Zinsen) zu vermeiden.

Nettoschuld pro Einwohner in Fr.

Die Nettoverschuldung pro Einwohner wird als Gradmesser für die Verschuldung verwendet. Ein negativer Wert entspricht einem Nettovermögen pro Einwohner.

Geldflussrechnung

Bezeichnung	Fr.
Gesamtergebnis Erfolgsrechnung (+ = Ertragsüberschuss / - = Aufwandüberschuss)	322'279.22
Abschreibungen von Verwaltungsvermögen und Investitionsbeiträgen	464'603.00
Abtragung Bilanzfehlbetrag	0.00
Wertberichtigungen auf Darlehen und Beteiligungen	0.00
Auflösung passivierte Investitionsbeiträge (-)	-32'712.00
Entnahme aus Aufwertungsreserve	0.00
Realisierte Kursverluste (+) und Gewinne (-) / Wertberichtigungen Anlagen FV	0.00
Aufwertung VV (-)	0.00
Umgebuchte Investitionen Vorjahre aufgrund nicht erreichter Aktivierungsgrenze	83'668.71
Abnahme (+) / Zunahme (-) von Forderungen	48'408.73
Abnahme (+) / Zunahme (-) von aktiven Rechnungsabgrenzungen	-29'991.73
Abnahme (+) / Zunahme (-) von Vorräten	0.00
Abnahme (-) / Zunahme (+) von laufenden Verbindlichkeiten	42'036.55
Abnahme (-) / Zunahme (+) von passiven Rechnungsabgrenzungen	53'891.10
Abnahme (-) / Zunahme (+) von kurzfristigen Rückstellungen	0.00
Abnahme (-) / Zunahme (+) von langfristigen Rückstellungen	6'127.05
Abnahme (-) / Zunahme (+) von Spezialfinanzierung und Fonds im Eigenkapital	140'321.46
Abnahme (-) / Zunahme (+) von Legaten & Stiftungen ohne eigene Rechtspersönlichkeit im EK	0.00
Abnahme (-) / Zunahme (+) von Rücklagen der Globalbudgetbereiche	0.00
Abnahme (-) / Zunahme (+) von Vorfinanzierungen	-1'286.85
Geldfluss aus operativer Tätigkeit	1'097'345.24
Geldfluss aus Investitions- und Anlagentätigkeit	
Nettoinvestitionen Verwaltungsvermögen	-987'148.89
Vergabe bzw. Kauf (+) / Rückzahlung bzw. Verkauf (-) von Darlehen und Beteiligungen, Grundkapitalien VV	0.00
Geldfluss aus Investitionstätigkeit ins Verwaltungsvermögen	-987'148.89
Kauf (-) / Verkauf (+) / Investitionen (-) von Sachanlagen FV	0.00
Zunahme (-) / Abnahme (+) von Kontokorrenten (aktive) mit Dritten	0.00
Kauf (-) / Verkauf (+) von Finanzanlagen	0.00
Geldfluss aus Anlagentätigkeit ins Finanzvermögen	0.00
Geldfluss aus Investitions- und Anlagentätigkeit	-987'148.89
Geldfluss aus Finanzierungstätigkeit	
Abnahme (-) / Zunahme (+) von Kontokorrenten (passive) mit Dritten	69'837.76
Rückzahlung (-) / Aufnahme (+) von Finanzverbindlichkeiten	0.00
Abnahme (-) / Zunahme (+) Verbindlichkeiten gegenüber Spezialfinanzierung und Fonds im FK	0.00
Geldfluss aus Finanzierungstätigkeit	69'837.76
Total Geldfluss = Veränderung Flüssige Mittel	180'034.11

Grundlagen und Grundsätze der Rechnungslegung

Angewandtes Regelwerk und Abweichungen

Die Jahresrechnung wurde in Übereinstimmung mit der Verordnung des Regierungsrates über das Rechnungswesen der Gemeinden vom 23. April 2013 erstellt. Dies beruht auf den Grundsätzen des Harmonisierten Rechnungsmodells 2 (HRM2) der Konferenz der Kantonalen Finanzdirektoren.

Elemente der Jahresrechnung

Die folgenden Elemente bilden integrierende Teile der Jahresrechnung: Bilanz, Erfolgsrechnung, Investitionsrechnung, Geldflussrechnung und Anhang.

- Die Bilanz weist auf der Aktivseite die Vermögenswerte und auf der Passivseite die Verpflichtungen und das Eigenkapital aus. Die Vermögenswerte werden unterteilt in Finanzvermögen und Verwaltungsvermögen.
- Die Erfolgsrechnung weist die Erträge und Aufwendungen des Geschäftsjahres aus. Sie zeigt auf der ersten Stufe den operativen und auf der zweiten Stufe den ausserordentlichen Erfolg je mit Aufwand bzw. Ertragsüberschuss, ferner den Gesamterfolg, welcher den Bilanzüberschuss bzw. den Bilanzfehlbetrag verändert.
- In der Investitionsrechnung werden die kreditpflichtigen Ausgaben für Investitionen in das Verwaltungsvermögen und die mit solchen Investitionen zusammenhängenden Einnahmen ausgewiesen. Über sämtliche beschlossenen Verpflichtungskredite wird eine separate Verpflichtungskreditkontrolle geführt.
- Die Geldflussrechnung stellt die Geldflüsse aus der operativen Tätigkeit, den Investitions- und den Finanzierungsvorgängen dar. Als Saldo resultiert die Veränderung der Flüssigen Mittel gegenüber dem Vorjahr.
- Im Anhang sind diejenigen zusätzlichen Informationen offengelegt, die für das grundsätzliche Verständnis der Rechnung und den verlässlichen Überblick über die finanzielle Lage und Entwicklung notwendig sind.

Wesentliche Rechnungslegungsgrundsätze

Allgemeine Bilanzierungsgrundsätze

Vermögenswerte werden in den Aktiven der Bilanz geführt, wenn sie einen künftigen wirtschaftlichen Nutzen generieren oder sie unmittelbar zur Erfüllung einer öffentlichen Aufgabe genutzt werden und ihr Wert verlässlich ermittelt werden kann.

Fremdkapital auf der Passivseite der Bilanz sind Verpflichtungen aufgrund eines Ereignisses mit Ursprung in der Vergangenheit, zu deren Erfüllung mit einem Mittelabfluss gerechnet werden muss und deren Betrag zuverlässig ermittelt werden kann. Wenn der Zeitpunkt der Erfüllung und die Höhe des künftigen Mittelabflusses mit Unsicherheit behaftet sind, wird eine Verbindlichkeit in der Form einer Rückstellung gebildet.

Als Ertrag gilt der gesamte Wertzuwachs innerhalb einer bestimmten Periode. Alle Erträge werden in der Periode ihrer Verursachung erfasst. Ein Ertrag gilt als realisiert, wenn in der betreffenden Periode ein Zufluss an wirtschaftlichem oder öffentlichem Nutzen stattgefunden hat, der verlässlich ermittelt werden kann.

Als Aufwand gilt der gesamte Wertverzehr innerhalb einer bestimmten Periode. Alle Aufwände werden in der Periode ihrer Verursachung erfasst. Ein Aufwand gilt als eingetreten, wenn in der betreffenden Periode ein Abfluss an wirtschaftlichem oder öffentlichem Nutzen stattgefunden hat, der verlässlich ermittelt werden kann.

Die Rechnungsabgrenzung dient der Wesentlichkeit und der Vergleichbarkeit. Am Jahresende werden aktive sowie passive Rechnungsabgrenzungen vorgenommen. Die Offenlegung erfolgt über die Bilanz.

Allgemeine Bewertungsgrundsätze

Es gilt für alle Positionen der Grundsatz der Einzelbewertung.

Die Bewertung des Verwaltungsvermögens erfolgt zu Anschaffungswerten. Die Entwertung durch die ordentliche Nutzung wird durch planmässige Abschreibungen über die angenommene Nutzungsdauer berücksichtigt. Nachhaltigen Wertverminderungen bzw. Wertaufholungen wird durch entsprechende Wertkorrekturen auf den jeweiligen Nutzwert Rechnung getragen, sobald eine solche Wertminderung absehbar ist. Für nicht budgetierte notwendige Wertkorrekturen sind Kreditüberschreitungen möglich, sie werden mit der Abnahme der Rechnung genehmigt.

Die Anlagen des Finanzvermögens werden zu Verkehrswerten bewertet. Die Verkehrswerte werden nicht planmässig abgeschrieben, sondern periodisch an neue Gegebenheiten angepasst. Eine Neuermittlung der Verkehrswerte wird insbesondere vorgenommen, wenn sich die Marktverhältnisse massgebend verändern.

Finanzielle Forderungen und Verbindlichkeiten werden zum Nominalwert bilanziert.

Grundlagen und Grundsätze der Rechnungslegung

Kurzfristige Finanzanlagen

Die Wertschriften sind zum Kurswert auf Ende Jahr zu bewerten.

Anlagen des Finanzvermögens

Die Liegenschaften des Finanzvermögens sind mit einem geschätzten Verkehrswert in der Bilanz enthalten. Dieser wird periodisch, mindestens aber alle fünf Jahre, an neue Marktgegebenheiten angepasst. Negative Bewertungsänderungen werden während der Übergangsphase (2015-2020) der Neubewertungsreserve im Eigenkapital entnommen, solange ein Bestand vorhanden ist.

Sachanlagen des Verwaltungsvermögens

Die Sachanlagen des Verwaltungsvermögens werden zum Anschaffungs- bzw. Herstellkostenwert bewertet. Die Aktivierungsgrenze beträgt Fr. 50'000.00, Anschaffungen unter diesem Betrag werden im Anschaffungsjahr der Erfolgsrechnung belastet.

Die Anlagen werden ab Nutzungsbeginn über die geschätzte Nutzungsdauer linear abgeschrieben. Es gelten folgende Nutzungsdauern:

Anlagekategorien	Dauer in Jahren	Abschreibungssatz linear
1 Grundstücke nicht überbaut	40	2.5 %
2 Gebäude, Hochbauten	33	3.0 %
3 Tiefbauten (Strassen, Plätze, Friedhof, etc.)	40	2.5 %
4 Wald, Alpen und übrige Sachanlagen	40	2.5 %
5 Kanal- und Leitungsnetze, Gewässerverbauungen	50	2.0 %
6 Orts- und Regionalplanungen sowie übrige Planungen	10	10.0 %
7 Mobilien, Ausstattungen, Maschinen und allgemeine Motorfahrzeuge (Haustechnik)	8	12.5 %

Anlagekategorien	Dauer in Jahren	Abschreibungssatz linear
8 Spezialfahrzeuge (Feuerwehr, Strassenreinigung etc.)	15	6.7 %
9 Informatik- und Kommunikationssysteme	4	25.0 %
10 Immaterielle Anlagen	5	20.0 %
11 Investitionsbeiträge	-	nach Nutzungsdauer des finanzierten Objektes
12 Anlagen in Bau	-	keine planmässige Abschreibung
13 Darlehen	-	keine planmässige Abschreibung
14 Beteiligungen, Grundkapitalien	-	keine planmässige Abschreibung

Wird eine Anschaffung getätigt, die die geschätzte Nutzungsdauer verlängert oder einen zukünftigen Nutzen schafft, wird der entsprechende Betrag aktiviert.

Investitionsbeiträge

An Dritte entrichtete Investitionsbeiträge werden aktiviert, wenn die mitfinanzierte Anlage einen langfristigen Nutzen für die Öffentlichkeit erbringt und ein durchsetzbarer Rückerstattungsanspruch bei Zweckentfremdung besteht.

Fiskalertrag

Die Steuererträge werden bei Rechnungsstellung verbucht (sog. Soll-Prinzip). Die direkten Steuern eines Jahres setzen sich in der Regel aus den Vorausrechnungen für das laufende Jahr und den Differenzrechnungen der Vorjahre aufgrund von definitiven Veranlagungen zusammen. Spezialsteuern werden nach dem Zuflussprinzip verbucht.

Bericht der Rechnungsprüfungskommission Basadingen - Schlattingen zur Jahresrechnung 2018

An die Gemeindeversammlung der Gemeinde Basadingen - Schlattingen

Gemeinde Basadingen Schlattingen

Als Rechnungsprüfungskommission haben wir die Jahresrechnung der Gemeinde Basadingen-Schlattingen, bestehend aus Bilanz, Erfolgsrechnung, Investitionsrechnung, Geldflussrechnung und Anhang für das am 31. Dezember 2018 abgeschlossene Rechnungsjahr geprüft.

Verantwortung des Gemeinderates

Der Gemeinderat ist für die Aufstellung der Jahresrechnung in Übereinstimmung mit den kantonalen und kommunalen rechtlichen Vorschriften verantwortlich. Diese Verantwortung beinhaltet die Ausgestaltung, Implementierung und Aufrechterhaltung eines internen Kontrollsystems mit Bezug auf die Aufstellung der Jahresrechnung, die frei von wesentlichen falschen Angaben als Folge von Verstössen oder Irrtümern ist. Darüber hinaus ist der Gemeinderat für die Anwendung sachgemässer Rechnungslegungsmethoden sowie die Vornahme angemessener Schätzungen verantwortlich.

Verantwortung des Rechnungsprüfungsorgans

Unsere Verantwortung ist es, aufgrund unserer Prüfung ein Prüfungsurteil über die Jahresrechnung abzugeben. Wir haben unsere Prüfung in Übereinstimmung mit den rechtlichen Vorschriften und der Arbeitshilfe für Rechnungsprüfungsorgane vorgenommen. Die Prüfung haben wir so zu planen und durchzuführen, dass wir hinreichende Sicherheit gewinnen, ob die Jahresrechnung frei von wesentlichen falschen Angaben ist.

Eine Prüfung beinhaltet die Durchführung von Prüfungshandlungen zur Erlangung von Prüfungsnachweisen für die in der Jahresrechnung enthaltenen Wertansätze und sonstigen Angaben. Die Auswahl der Prüfungshandlungen liegt im pflichtgemässen Ermessen der Prüfer. Dies schliesst eine Beurteilung der Risiken wesentlicher falscher Angaben in der Jahresrechnung als Folge von Verstössen oder Irrtümern ein. Bei der Beurteilung dieser Risiken berücksichtigt der Prüfer das interne Kontrollsystem, soweit es für die Aufstellung der Jahresrechnung von Bedeutung ist, um die den Umständen entsprechenden Prüfungshandlungen festzulegen, nicht aber um ein Prüfungsurteil über die Wirksamkeit des internen Kontrollsystems abzugeben. Die Prüfung umfasst zudem die Beurteilung der Angemessenheit der angewandten Rechnungslegungsmethoden, der Plausibilität der vorgenommenen Schätzungen sowie eine Würdigung der Gesamtdarstellung der Jahresrechnung. Wir sind der Auffassung, dass die von uns erlangten Prüfungsnachweise eine ausreichende und angemessene Grundlage für unser Prüfungsurteil bilden.

Prüfungsurteil

Nach unserer Beurteilung entspricht die Jahresrechnung für das am 31. Dezember 2018 abgeschlossene Rechnungsjahr den gesetzlichen Vorschriften (Gemeindegesezt, RB-Nummer 131.1 und Verordnung des Regierungsrats über das Rechnungswesen der Gemeinden, RB-Nummer 131.2).

Berichterstattung aufgrund weiterer rechtlicher Vorschriften

Wir bestätigen, dass wir die Anforderungen an die Unabhängigkeit gemäss den gesetzlichen Vorschriften (Gemeindegesezt, RB-Nummer 131.1, und die Verordnung des Regierungsrates über das Rechnungswesen der Gemeinden, RB-Nummer 131.2) erfüllen und keine mit unserer Unabhängigkeit nicht zu vereinbarenden Sachverhalte vorliegen.

Wir beantragen, die Jahresrechnung per 31. Dezember 2018 mit Aktiven und Passiven von CHF 10'863'811.87 und einem Ertragsüberschuss von CHF 322'279.22 zu genehmigen.

Basadingen, 2. April 2019

die Rechnungsprüfungskommission

Susanne Schweri (Präsidentin RPK)

Jörg Gerber

Thomas Burkhardt

Marlies Löpfe



Bilanz

Rechnung / 16.04.2019

1.1.2018 - 31.12.2018

Nummer	Bilanz Zusammensetzung	01.01.2018	Zuwachs	Abgang	31.12.2018
	AKTIVEN	10'166'791.76	40'461'733.67	39'764'713.56	10'863'811.87
10	Finanzvermögen	4'419'545.65	36'857'958.53	36'696'341.42	4'581'162.76
14	Verwaltungsvermögen	5'747'246.11	3'603'775.14	3'068'372.14	6'282'649.11
	PASSIVEN	10'166'791.76	28'008'471.11	27'311'451.00	10'863'811.87
20	Fremdkapital	5'663'991.90	27'168'201.73	26'932'495.45	5'899'698.18
29	Eigenkapital	4'502'799.86	840'269.38	378'955.55	4'964'113.69

Bilanz

Rechnung / 16.04.2019

1.1.2018 - 31.12.2018

Nummer	Bilanz	01.01.2018	Zuwachs	Abgang	31.12.2018
	AKTIVEN	10'166'791.76	40'461'733.67	39'764'713.56	10'863'811.87
10	Finanzvermögen	4'419'545.65	36'857'958.53	36'696'341.42	4'581'162.76
10000001	Umlaufvermögen	3'502'255.65	36'857'958.53	36'696'341.42	3'663'872.76
100	Flüssige Mittel & kurzfristige Geldanlagen	1'753'319.83	21'917'287.64	21'737'253.53	1'933'353.94
1000	Kasse	1'064.35	73'851.35	72'323.45	2'592.25
1000.00	Kasse	1'114.35	69'851.35	69'237.45	1'728.25
1000.01	Kasse Soziale Dienste Diessenhofen	-50.00	4'000.00	3'086.00	864.00
1001	Post	582'063.15	1'221'217.75	1'118'754.97	684'525.93
1001.00	PC 88-215945-1	4'800.41	20'566.75	10'141.62	15'225.54
1001.01	PC 90-140137-1	21'534.54	549'714.60	552'534.35	18'714.79
1001.02	PC 90-758125-8	555'728.20	650'936.40	556'079.00	650'585.60
1002	Bank	1'170'192.33	20'588'087.59	20'512'044.16	1'246'235.76
1002.00	RB 15330.45	571'009.12	6'172'987.30	6'086'333.14	657'663.28
1002.02	RB 15330.93 ESR 2015	23'003.05	2'455'837.28	2'434'787.03	44'053.30
1002.03	RB 15330.08 Grabfond	2'795.45	1.40		2'796.85
1002.04	RB 15330.95 Fürsorge	24'661.96	900'072.20	900'934.37	23'799.79
1002.05	TKB Kassieramt	2'766.62	10'000.08	8'314.73	4'451.97
1002.06	TKB Steuern	540'596.48	11'049'186.63	11'081'674.89	508'108.22
1002.07	RB 15330.71 Spielgruppe Basadingen	5'359.65	2.70		5'362.35
1004	Debit- & Kreditkarten		34'130.95	34'130.95	
1004.00	EC Zahlungen Kasse		13'664.20	13'664.20	
1004.01	PC Zahlungen Kasse		20'466.75	20'466.75	
101	Forderungen	1'643'309.12	14'805'137.86	14'853'546.59	1'594'900.39
1010	Forderungen aus Lieferungen & Leistungen Dritter	786'367.91	3'556'754.84	3'633'602.36	709'520.39
1010.00	Forderungen Elektrizitätswerk	313'855.45	1'529'583.05	1'444'962.81	398'475.69
1010.01	Forderungen Wasserwerk/Abwasserbeseitigung/Abfallbeseitigung	342'007.50	616'822.20	668'034.85	290'794.85
1010.02	Forderungen Sonstige	183'142.95	303'841.50	418'326.15	68'658.30

Bilanz

Rechnung / 16.04.2019

1.1.2018 - 31.12.2018

Nummer	Bilanz	01.01.2018	Zuwachs	Abgang	31.12.2018
1010.03	Forderungen Hundesteuer	460.00	19'577.50	18'772.50	1'265.00
1010.06	Durchlaufkonto		24'850.18	24'850.18	
1010.07	Durchlaufkonto Steueramt		477'162.15	477'162.15	
1010.08	Durchlaufkonto Fürsorge		435'842.00	435'842.00	
1010.09	Delkredere	-55'156.11	8'779.54	3'898.00	-50'274.57
1010.10	Forderungen Verrechnungssteuer	23.47	3.87	23.47	3.87
1010.12	Forderungen Strom bis 2014	1'612.00		1'014.75	597.25
1010.13	Forderungen Sonstige bis 2014	422.65		422.65	
1010.14	Forderungen Unterschlagung	140'292.85		140'292.85	
1010.15	WB Forderungen Unterschlagung	-140'292.85	140'292.85		
1012	Steuerforderungen	856'941.21	11'229'678.56	11'220'839.47	865'780.30
1012.00	Forderungen allgemeine Gemeindesteuern	856'941.21	11'229'678.56	11'220'839.47	865'780.30
1019	Übrige Forderungen		18'704.46	-895.24	19'599.70
1019.10	Guthaben bei Sozialversicherungsanstalt		6'469.75		6'469.75
1019.11	Guthaben bei Personalvorsorgeeinrichtungen		300.00		300.00
1019.12	Guthaben bei Kranken- und Unfallversicherungen		792.30		792.30
1019.200	MWST-Vorsteuerguthaben ER Wasserwerk		18.12	18.12	
1019.201	MWST-Vorsteuerguthaben IR Wasserwerk		-913.36	-913.36	
1019.215	MWST Verrechnung mit ESTV		12'037.65		12'037.65
102	Kurzfristige Finanzanlagen	85.40			85.40
1023	Festgelder	85.40			85.40
1023.00	Festgeldanlage Postcheck	85.40			85.40
104	Aktive Rechnungsabgrenzungen	105'541.30	135'533.03	105'541.30	135'533.03
1040	Personalaufwand	132.35		132.35	
1040.00	RA Personalaufwand	132.35		132.35	
1041	Sach- & übriger Betriebsaufwand	3'598.85	2'873.10	3'598.85	2'873.10
1041.00	RA Sach- & übriger Betriebsaufwand	3'598.85	2'873.10	3'598.85	2'873.10
1042	Steuern	2'221.10	2'091.40	2'221.10	2'091.40
1042.00	RA Steuern	2'221.10	2'091.40	2'221.10	2'091.40

Bilanz

Rechnung / 16.04.2019

1.1.2018 - 31.12.2018

Nummer	Bilanz	01.01.2018	Zuwachs	Abgang	31.12.2018
1043	Fürsorge	88'934.40	55'228.35	88'934.40	55'228.35
1043.00	RA Transfers der Erfolgsrechnung	88'934.40	55'228.35	88'934.40	55'228.35
1045	Übriger betrieblicher Ertrag	10'654.60	75'340.18	10'654.60	75'340.18
1045.00	RA Übriger betrieblicher Ertrag	10'654.60	75'340.18	10'654.60	75'340.18
10000002	Anlagevermögen	917'290.00			917'290.00
108	Sachanlagen FV	917'290.00			917'290.00
1080	Grundstücke FV	768'690.00			768'690.00
1080.00	Grundstücke FV	768'690.00			768'690.00
1084	Gebäude FV	148'600.00			148'600.00
1084.00	Gebäude FV	148'600.00			148'600.00
14	Verwaltungsvermögen	5'747'246.11	3'603'775.14	3'068'372.14	6'282'649.11
14000001	Anlagevermögen	5'747'246.11	3'603'775.14	3'068'372.14	6'282'649.11
140	Sachanlagen VV	5'664'569.70	3'347'989.07	2'884'762.30	6'127'796.47
1400	Grundstücke VV	4.00			4.00
1400.00	Grundstücke allgemeiner Haushalt	3.00			3.00
1400.09	WB Grundstücke allgemeiner Haushalt	1.00			1.00
1401	Strassen / Verkehrswege	433'926.76	740'485.38	62'000.00	1'112'412.14
1401.00	Strassen / Verkehrswege	560'751.76	740'485.38		1'301'237.14
1401.09	WB Strassen / Verkehrswege	-126'825.00		62'000.00	-188'825.00
1403	Übrige Tiefbauten	2'102'041.69	1'401'056.96	272'513.81	3'230'584.84
1403.10	Tiefbauten Eigenwirtschaftsbetriebe	2'809'546.68	1'401'056.96	8'142.81	4'202'460.83
1403.19	WB Tiefbauten Eigenwirtschaftsbetriebe	-707'504.99		264'371.00	-971'875.99
1404	Hochbauten	1'258'629.02		63'007.00	1'195'622.02
1404.00	Hochbauten allgemeiner Haushalt	1'214'942.05			1'214'942.05

Bilanz

Rechnung / 16.04.2019

1.1.2018 - 31.12.2018

Nummer	Bilanz	01.01.2018	Zuwachs	Abgang	31.12.2018
1404.09	WB Hochbauten allgemeiner Haushalt	-167'868.00		55'956.00	-223'824.00
1404.10	Hochbauten Eigenwirtschaftsbetriebe	232'707.97			232'707.97
1404.19	WB Hochbauten Eigenwirtschaftsbetriebe	-21'153.00		7'051.00	-28'204.00
1406	Mobilien VV	48'782.90	323'807.21	47'445.00	325'145.11
1406.00	Mobilien allgemeiner Haushalt	69'689.90			69'689.90
1406.09	WB Mobilien allgemeiner Haushalt	-20'907.00		6'969.00	-27'876.00
1406.10	Mobilien Eigenwirtschaftsbetriebe		323'807.21		323'807.21
1406.19	WB Mobilien Eigenwirtschaftsbetriebe			40'476.00	-40'476.00
1407	Anlagen im Bau VV	1'821'185.33	882'639.52	2'439'796.49	264'028.36
1407.01	Anlagen im Bau, Strassen / Verkehrswege	276'919.20	400'537.33	669'899.68	7'556.85
1407.02	Anlagen im Bau, Wasserbau	104'345.75	5'383.40	64'939.55	44'789.60
1407.13	Anlagen im Bau, Tiefbauten Eigenwirtschaftsbetriebe	1'273'763.54	376'669.34	1'438'750.97	211'681.91
1407.16	Anlagen im Bau, Mobilien Eigenwirtschaftsbetriebe	166'156.84	100'049.45	266'206.29	
142	Immaterielle Anlagen	82'676.41	255'786.07	183'609.84	154'852.64
1427	Immaterielle Anlagen in Realisierung	82'674.41	116'886.08	155'829.84	43'730.65
1427.00	Immaterielle Anlagen allgemeiner Haushalt in Realisierung	40'503.25	20'157.25	16'929.85	43'730.65
1427.10	Immaterielle Anlagen Eigenwirtschaftsbetriebe in Realisierung	42'171.16	96'728.83	138'899.99	
1429	Übrige immaterielle Anlagen	2.00	138'899.99	27'780.00	111'121.99
1429.00	Übrige immaterielle Anlagen allgemeiner Haushalt	28'134.00			28'134.00
1429.09	WB Übrige immaterielle Anlagen allgemeiner Haushalt	-28'132.00			-28'132.00
1429.10	Übrige immaterielle Anlagen Eigenwirtschaftsbetriebe		138'899.99		138'899.99
1429.19	WB übrige immaterielle Anlagen Eigenwirtschaftsbetriebe			27'780.00	-27'780.00

Bilanz

Rechnung / 16.04.2019

1.1.2018 - 31.12.2018

Nummer	Bilanz	01.01.2018	Zuwachs	Abgang	31.12.2018
	PASSIVEN	10'166'791.76	28'008'471.11	27'311'451.00	10'863'811.87
20	Fremdkapital	5'663'991.90	27'168'201.73	26'932'495.45	5'899'698.18
20000001	Kurzfristiges Fremdkapital	3'279'122.89	26'496'456.45	25'930'691.04	3'844'888.30
200	Laufende Verbindlichkeiten	2'605'691.39	24'769'133.85	24'657'259.54	2'717'565.70
2000	Laufende Verbindlichkeiten aus Lieferungen & Leistungen	1'104'823.20	4'452'911.60	4'450'702.25	1'107'032.55
2000.00	Kreditoren Sammelkonto	1'106'940.30	4'272'775.05	4'272'682.80	1'107'032.55
2000.10	Sozialversicherungen (AHV/ALV/FAK)	-2'126.50	94'803.70	92'677.20	
2000.11	Pensionskasse Previs		69'921.95	69'921.95	
2000.12	Unfallversicherung SUVA		7'309.35	7'309.35	
2000.13	Unfallversicherung elipsLife		5'673.85	5'673.85	
2000.14	Krankentaggeldversicherung Allianz	9.40	2'427.70	2'437.10	
2001	Kontokorrente mit Dritten	1'526'480.89	18'177'284.48	18'107'446.72	1'596'318.65
2001.00	Kontokorrent mit Kanton	687'211.35	3'962'513.21	3'931'069.35	718'655.21
2001.01	Kontokorrent mit Volksschulgemeinde Diessenhofen	648'076.80	3'321'764.95	3'301'404.25	668'437.50
2001.02	Kreditoren Steuern	18'774.45	10'104'051.76	10'104'125.16	18'701.05
2001.03	Kontokorrent mit ev.-ref. Kirchgemeinde	53'700.00	427'330.05	436'994.20	44'035.85
2001.04	Kontokorrent mit röm.-kath. Kirchgemeinde	44'875.45	165'374.15	156'186.95	54'062.65
2001.05	Kontokorrent mit Direkter Bundessteuer	28'906.64	47'155.55	27'422.95	48'639.24
2001.06	Durchlaufkonto Abschreibungen		46'083.86	46'083.86	
2001.10	Kontokorrent Feuerwehrzweckverband	44'936.20	103'010.95	104'160.00	43'787.15
2002	Steuern	-35'509.50	192'143.72	152'210.57	4'423.65
2002.20	MWST Wasserwerk		142.04	142.04	
2002.22	MWST Abwasserbeseitigung		373.80	373.80	
2002.24	MWST Elektrizitätswerk		-259.10	-259.10	
2002.25	MWST Verrechnung mit ESTV	-35'509.50	191'886.98	151'953.83	4'423.65
2003	Erhaltene Anzahlungen Dritter	1'701.70	-170.05		1'531.65
2003.00	Erhaltene Anzahlungen von Dritten	1'701.70	-170.05		1'531.65
2005	Interne Kontokorrente		1'946'900.00	1'946'900.00	

Bilanz

Rechnung / 16.04.2019

1.1.2018 - 31.12.2018

Nummer	Bilanz	01.01.2018	Zuwachs	Abgang	31.12.2018
2005.12	Ablieferungen Steuern Rechnungsjahr		1'946'900.00	1'946'900.00	
2006	Depotgelder & Kautionen	8'195.10	64.10		8'259.20
2006.00	Depot Spielgruppe Basadingen	5'359.65	2.70		5'362.35
2006.01	Depot Karten Münzzähler	40.00	60.00		100.00
2006.20	Grabunterhaltsdepositen	2'795.45	1.40		2'796.85
201	Kurzfristige Finanzverbindlichkeiten	600'000.00	1'600'000.00	1'200'000.00	1'000'000.00
2010	Verbindlichkeiten gegenüber Finanzintermediären	600'000.00	1'600'000.00	1'200'000.00	1'000'000.00
2010.20	RB Kredite		600'000.00	600'000.00	
2010.21	TKB Kredite	600'000.00	1'000'000.00	600'000.00	1'000'000.00
204	Passive Rechnungsabgrenzung	73'431.50	127'322.60	73'431.50	127'322.60
2040	Personalaufwand	9'491.45	16'805.95	9'491.45	16'805.95
2040.00	RA Personalaufwand	9'491.45	16'805.95	9'491.45	16'805.95
2041	Sach- und übriger Betriebsaufwand	2'932.10	2'353.21	2'932.10	2'353.21
2041.00	RA Sach- & übriger Betriebsaufwand	2'932.10	2'353.21	2'932.10	2'353.21
2042	Steuern		1'753.90		1'753.90
2042.00	RA Steuern		1'753.90		1'753.90
2043	Transfers der Erfolgsrechnung	55'658.95	99'593.46	55'658.95	99'593.46
2043.00	RA Transfers der Erfolgsrechnung	55'658.95	99'593.46	55'658.95	99'593.46
2044	Finanzaufwand / Finanzertrag	2'210.00	610.00	2'210.00	610.00
2044.00	RA Finanzaufwand / Finanzertrag	2'210.00	610.00	2'210.00	610.00
2045	Übriger betrieblicher Ertrag	3'139.00	6'206.08	3'139.00	6'206.08
2045.00	RA übriger betrieblicher Ertrag	3'139.00	6'206.08	3'139.00	6'206.08
20000002.00	Langfristiges Fremdkapital	2'384'869.01	671'745.28	1'001'804.41	2'054'809.88
206	Langfristige Finanzverbindlichkeiten	2'363'562.21	663'813.82	1'000'000.00	2'027'376.03

Bilanz

Rechnung / 16.04.2019

1.1.2018 - 31.12.2018

Nummer	Bilanz	01.01.2018	Zuwachs	Abgang	31.12.2018
2064	Darlehen, Schuldscheine	1'862'000.00	600'000.00	1'000'000.00	1'462'000.00
2064.00	Festdarlehen RB	862'000.00			862'000.00
2064.01	Festdarlehen TKB	1'000'000.00	600'000.00	1'000'000.00	600'000.00
2068	Passivierte Investitionsbeiträge	501'562.21	63'813.82		565'376.03
2068.51	Passivierte Investitionsbeiträge von privaten Unternehmungen f..	212'934.22	-11'974.00		200'960.22
2068.71	Passivierte Investitionsbeiträge von privaten Haushalten für Eige..	288'627.99	75'787.82		364'415.81
208	Langfristige Rückstellungen	21'306.80	7'931.46	1'804.41	27'433.85
2081	Rückstellungen für langfristige Ansprüche des Personals	21'306.80	7'931.46	1'804.41	27'433.85
2081.00	Rückstellungen für langfristige Ansprüche des Personals	21'306.80	7'931.46	1'804.41	27'433.85
29	Eigenkapital	4'502'799.86	840'269.38	378'955.55	4'964'113.69
29000001	Zweckgebundenes Eigenkapital	2'945'065.39	231'929.50	92'894.89	3'084'100.00
290	Verpflichtungen bzw. Vorschüsse Spezialfinanzierungen	2'125'428.88	231'929.50	91'608.04	2'265'750.34
2900	Spezialfinanzierungen im EK	2'125'428.88	231'929.50	91'608.04	2'265'750.34
2900.10	Spezialfinanzierung Wasserwerk	372'770.30	94'082.82		466'853.12
2900.20	Spezialfinanzierung Abwasserbeseitigung	872'692.95	56'866.32		929'559.27
2900.30	Spezialfinanzierung Abfallbeseitigung	42'888.49	16'934.70		59'823.19
2900.40	Spezialfinanzierung Elektrizitätswerk Netznutzung	655'833.12		91'608.04	564'225.08
2900.41	Spezialfinanzierung Elektrizitätswerk Energie	84'238.73	45'843.02		130'081.75
2900.50	Spezialfinanzierung Unterhalt Flur- und Waldstrassen	97'005.29	18'202.64		115'207.93
293	Vorfinanzierungen	51'473.46		1'286.85	50'186.61
2930	Vorfinanzierungen	51'473.46		1'286.85	50'186.61
2930.00	Vorfinanzierung Hauptstrasse	51'473.46		1'286.85	50'186.61
296	Neubewertungsreserve Finanzvermögen	768'163.05			768'163.05
2960	Neubewertungsreserve Finanzvermögen	768'163.05			768'163.05
2960.00	Neubewertungsreserve Finanzvermögen	768'163.05			768'163.05

Bilanz

Rechnung / 16.04.2019

1.1.2018 - 31.12.2018

Nummer	Bilanz	01.01.2018	Zuwachs	Abgang	31.12.2018
29000002	Zweckfreies Eigenkapital	1'557'734.47	608'339.88	286'060.66	1'880'013.69
299	Bilanzüberschuss/-fehlbetrag	1'557'734.47	608'339.88	286'060.66	1'880'013.69
2990	Jahresergebnis	286'060.66	322'279.22	286'060.66	322'279.22
2990.00	Jahresergebnis	286'060.66	322'279.22	286'060.66	322'279.22
2999	Kumulierte Ergebnisse der Vorjahre	1'271'673.81	286'060.66		1'557'734.47
2999.00	Kumulierte Ergebnisse der Vorjahre	1'271'673.81	286'060.66		1'557'734.47

Eigenkapitalnachweis

	290	291	292	293	296	298	299	29
	Verpflichtungen bzw. Vorschüsse gegenüber Spezialfinanzierung	Fonds im EK	Rücklagen der Globalbudgetbereiche	Vorfinanzierungen	Neubewertungsreserve FV	Übriges EK	Bilanzüberschuss- / fehlbetrag	Eigenkapital (Total)
Bestand per 01.01.2018	2'125'428.88	0.00	0.00	51'473.46	768'163.05	0.00	1'557'734.47	4'502'799.86
3510 Einlage in Sepzialfinanzierung des EK	231'929.50							231'929.50
4150 Entnahme aus Spezialfinanzierung des EK	91'608.04							91'608.04
3511 Einlage in Fonds des EK								0.00
4511 Entnahme aus Fonds im EK								0.00
3892 Einlagen in Rücklagen der Globalbudgetbereiche								0.00
4892 Entnahme aus Rücklagen der Globalbudgetbereiche								0.00
3893 Einlage in Vorfinanzierung des EK								0.00
4893 Entnahme aus Vorfinanzierung des EK				1'286.85				1'286.85
3896 Einlage in Neubewertungsreserve								0.00
4896 Entnahme aus Neubewertungsreserve								0.00
2990 Jahresergebnis							322'279.22	322'279.22
4899 Entnahme aus dem kumulierten Ergebnis der Vorjahre								0.00
Bestand per 31.12.2018	2'265'750.34	0.00	0.00	50'186.61	768'163.05	0.00	1'880'013.69	4'964'113.69

Rückstellungsspiegel

	2050	2051	2052	2053 - 2059	2081	2088	Total
	Kurzfristige Rückstellungen aus Mehrleistungen des Personals	Kurzfristige Rückstellung für andere Ansprüche des Personals	Kurzfristige Rückstellungen für Prozesse	...	Rückstellungen für langfristige Ansprüche des Personals	Langfristige Rückstellungen für Sachanlagender Investitionsrechnung	
Bestand per 01.01.2018	0.00	0.00	0.00		21'306.80	0.00	21'306.80
Bildung (inkl. Erhöhungen)					6'127.05	0.00	6'127.05
Verwendungen / Auflösung							0.00
Bestand per 31.12.2018	0.00	0.00	0.00	0.00	27'433.85	0.00	27'433.85

Kommentar zu den wichtigsten Positionen:

Rückstellungen für langfristige Ansprüche des Personals (2081)

Aufgrund Dienstaltersgeschenken musste die Rückstellung erhöht werden.

Gewährleistungsspiegel

Altlastensanierung

Vier ehemalige Kehrichtdeponien und zwei bestehende Schiessanlagen befinden sich im Kataster der belasteten Standorte.

Erfolgsrechnung

Rechnung / 16.04.2019

1.1.2018 - 31.12.2018

Erfolgsrechnung		Rechnung 2018		Budget 2018		Rechnung 2017	
		Aufwand	Ertrag	Aufwand	Ertrag	Aufwand	
1	Erfolgsrechnung Nettoergebnis	6'164'454.56	6'164'454.56	5'423'742	5'389'195 34'547	5'755'376.12	5'755'376.12
0	ALLGEMEINE VERWALTUNG Nettoergebnis	748'565.54	352'521.25 396'044.29	788'847	353'582 435'265	789'434.62	381'518.90 407'915.72
01	Legislative und Exekutive Nettoergebnis	107'013.73	107'013.73	126'527	30 126'497	103'827.17	30.00 103'797.17
011	Legislative Nettoergebnis	41'203.50	41'203.50	47'075	47'075	39'606.69	39'606.69
0110	Legislative	41'203.50		47'075		39'606.69	
3000.00	Entschädigungen, Tag- und Sitzungsgelder an Behörden und Kommissionen	2'709.25		7'743		4'654.10	
3010.00	Löhne des Verwaltungs- und Betriebspersonals	24'428.50		23'825		20'384.38	
3040.00	Kinder- und Ausbildungszulagen	225.00		324		270.00	
3050.00	AG-Beiträge AHV, IV, EO, ALV, VK	1'414.70		1'692		1'262.20	
3052.00	AG-Beiträge an Pensionskassen	1'460.85		1'512		1'452.60	
3053.00	AG-Beiträge an Unfall- und Personal-Haftpflichtversicherungen	188.80		246		180.95	
3054.00	AG-Beiträge an Familienausgleichskasse	394.05		478		351.80	
3055.00	AG-Beiträge an Krankentaggeldversicherungen	83.50		101		83.80	
3102.00	Drucksachen, Publikationen	2'390.05		2'700		3'589.76	
3105.00	Lebensmittel	285.00		500			
3130.02	Porto			300			
3132.00	Honorare externe Berater, Gutachter, Fachexperten etc.	5'331.15		5'500		5'346.00	
3170.00	Reisekosten und Spesen	145.65				129.15	
3920.00	Interne Verrechnung von Pacht, Mieten, Benützungskosten	982.00		982		780.00	
3930.00	Interne Verrechnung von Betriebs- und Verwaltungskosten	1'165.00		1'172		1'121.95	
012	Exekutive Nettoergebnis	65'810.23	65'810.23	79'452	30 79'422	64'220.48	30.00 64'190.48
0120	Exekutive	65'810.23		79'452	30	64'220.48	30.00

Erfolgsrechnung

Rechnung / 16.04.2019

1.1.2018 - 31.12.2018

Erfolgsrechnung		Rechnung 2018		Budget 2018		Rechnung 2017	
		Aufwand	Ertrag	Aufwand	Ertrag		Aufwand
3000.00	Entschädigungen, Tag- und Sitzungsgelder an Behörden und Kommissionen	17'620.20		34'858		16'742.45	
3010.00	Löhne des Verwaltungs- und Betriebspersonals	28'811.78		27'738		29'649.13	
3040.00	Kinder- und Ausbildungszulagen	45.00		54			
3050.00	AG-Beiträge AHV, IV, EO, ALV, VK	2'900.10		3'222		2'866.45	
3052.00	AG-Beiträge an Pensionskassen	2'200.65		2'273		2'212.80	
3053.00	AG-Beiträge an Unfall- und Personal-Haftpflichtversicherungen	208.95		379		272.65	
3054.00	AG-Beiträge an Familienausgleichskasse	808.50		911		799.40	
3055.00	AG-Beiträge an Krankentaggeldversicherungen	106.75		192		169.65	
3102.00	Drucksachen, Publikationen	1'300.00					
3130.02	Porto	151.60		150		149.90	
3130.06	Mitglieder- und Verbandsbeiträge	2'588.40		2'590		2'563.20	
3130.10	Bundesfeier	2'257.60		1'500		1'811.05	
3130.11	Jungbürgerfeier	3'086.90		2'700		2'451.00	
3130.12	div. Einwohneranlässe					2'315.30	
3133.00	Informatik-Nutzungsaufwand	775.45					
3170.00	Reisekosten und Spesen	371.35		300		364.30	
3920.00	Interne Verrechnung von Pacht, Mieten, Benützungskosten	1'179.00		1'179		760.00	
3930.00	Interne Verrechnung von Betriebs- und Verwaltungskosten	1'398.00		1'406		1'093.20	
4210.00	Gebühren für Amtshandlungen				30	30.00	
02	Allgemeine Dienste	641'551.81	352'521.25	662'320	353'552	685'607.45	381'488.90
	Nettoergebnis		289'030.56		308'768		304'118.55
021	Finanz- und Steuerverwaltung	220'768.15	156'084.85	221'369	142'800	212'287.49	153'248.20
	Nettoergebnis		64'683.30		78'569		59'039.29
0210	Finanz- und Steuerverwaltung	220'768.15	156'084.85	221'369	142'800	212'287.49	153'248.20
3010.00	Löhne des Verwaltungs- und Betriebspersonals	140'329.17		132'715		132'654.90	
3010.09	Erstattung von Lohn des Verwaltungs- und Betriebspersonals	-845.00					
3050.00	AG-Beiträge AHV, IV, EO, ALV, VK	8'543.35		8'448		8'644.15	
3052.00	AG-Beiträge an Pensionskassen	8'620.80		8'940		9'170.25	
3053.00	AG-Beiträge an Unfall- und Personal-Haftpflichtversicherungen	983.95		995		995.65	
3054.00	AG-Beiträge an Familienausgleichskasse	2'381.85		2'389		2'410.05	

Erfolgsrechnung

Rechnung / 16.04.2019

1.1.2018 - 31.12.2018

Erfolgsrechnung		Rechnung 2018		Budget 2018		Rechnung 2017
		Aufwand	Ertrag	Aufwand	Ertrag	
3055.00	AG-Beiträge an Krankentaggeldversicherungen	502.95		504		508.75
3090.00	Aus- und Weiterbildung des Personals			500		600.00
3099.00	Übriger Personalaufwand	300.00				82.00
3100.00	Büromaterial	1'125.39		2'000		2'807.50
3103.00	Fachliteratur, Zeitschriften	268.00		270		268.00
3118.00	Anschaffung von immateriellen Anlagen	3'096.40		4'500		869.40
3130.00	Dienstleistungen Dritter	2'341.35		2'600		2'380.30
3130.03	Kontospesen	1'926.19		2'000		2'040.14
3130.04	Betriebskosten	7'695.10		7'000		6'762.05
3130.05	div. DL Informatik	1'795.90		700		1'800.90
3158.00	Unterhalt immaterielle Anlagen	2'713.20		4'500		757.05
3170.00	Reisekosten und Spesen	187.85		200		352.15
3181.00	Tatsächliche Forderungsverluste	349.70		1'000		495.35
3920.00	Interne Verrechnung von Pacht, Mieten, Benützungskosten	7'697.00		7'697		6'284.00
3930.00	Interne Verrechnung von Betriebs- und Verwaltungskosten	30'755.00		34'411		32'404.90
4210.00	Gebühren für Amtshandlungen		1'290.00		300	760.00
4260.01	Rückerstattungen Betriebskosten		2'958.90		3'500	1'410.85
4611.00	Entschädigungen von Kanton		71'954.70		71'000	73'993.80
4612.00	Entschädigungen von Gemeinden und Gemeindezweckverbänden		79'881.25		68'000	77'083.55
022	Allgemeine Dienste, übrige Nettoergebnis	245'232.95	105'419.00 139'813.95	258'524	114'332 144'192	264'501.67 129'852.45
0221	Gemeindekanzlei	214'501.23	93'969.00	229'283	99'332	235'850.15 115'902.45
3010.00	Löhne des Verwaltungs- und Betriebspersonals	69'522.39		67'994		64'447.60
3040.00	Kinder- und Ausbildungszulagen	1'350.00		1'863		1'755.00
3050.00	AG-Beiträge AHV, IV, EO, ALV, VK	4'630.05		4'329		4'334.50
3052.00	AG-Beiträge an Pensionskassen	3'935.95		4'145		4'047.30
3053.00	AG-Beiträge an Unfall- und Personal-Haftpflichtversicherungen	684.40		510		650.25
3054.00	AG-Beiträge an Familienausgleichskasse	1'290.95		1'224		1'208.70
3055.00	AG-Beiträge an Krankentaggeldversicherungen	273.75		258		255.45
3090.00	Aus- und Weiterbildung des Personals			800		
3091.00	Personalwerbung	1'262.75				
3099.00	Übriger Personalaufwand	2'572.00		2'300		3'480.85
3100.00	Büromaterial	4'721.20		6'000		10'884.95

Erfolgsrechnung

Rechnung / 16.04.2019

1.1.2018 - 31.12.2018

Erfolgsrechnung		Rechnung 2018		Budget 2018		Rechnung 2017
		Aufwand	Ertrag	Aufwand	Ertrag	
3101.00	Betriebs-, Verbrauchsmaterial und Handelswaren	147.75		300		195.15
3102.00	Drucksachen, Publikationen	317.75		660		678.35
3103.00	Fachliteratur, Zeitschriften	1'432.10		1'500		1'403.10
3105.00	Lebensmittel	275.50		400		291.60
3110.00	Anschaffung Büromöbel und -geräte					375.60
3111.00	Anschaffung Apparate, Maschinen, Geräte, Fahrzeuge, Werkzeuge			500		1'318.15
3112.00	Anschaffung Dienstkleider	655.35		800		1'202.00
3118.00	Anschaffung von immateriellen Anlagen	7'196.95		11'200		20'540.45
3120.00	Ver- und Entsorgung Liegenschaften VV	6'488.90		5'000		4'841.40
3130.00	Dienstleistungen Dritter	417.70		420		417.45
3130.01	Telefonkosten	2'150.50		2'300		2'586.35
3130.02	Porto	13'702.55		13'000		13'615.10
3130.05	div. DL Informatik	1'300.55		4'500		1'622.70
3133.00	Informatik-Nutzungsaufwand	35'499.60		39'000		38'017.95
3134.00	Sachversicherungsprämien	5'008.35		4'980		5'008.35
3150.00	Unterhalt der Büromöbel und -geräte	433.85		700		775.90
3158.00	Unterhalt immaterielle Anlagen	20'880.20		21'000		21'599.35
3160.00	Miete und Pacht Liegenschaften	32'000.00		32'000		32'000.00
3162.00	Raten für operatives Leasing	2'202.35		1'600		2'435.75
3170.00	Reisekosten und Spesen	104.30				100.10
3180.00	Wertberichtigungen auf Forderungen	-5'956.46				-4'239.25
4260.32	Rückerstattungen Sachversicherungsprämien		231.00			231.00
4612.00	Entschädigungen von Gemeinden und Gemeindezweckverbänden		22'528.00			
4920.00	Interne Verrechnung von Pacht, Mieten, Benützungskosten		22'683.00		28'042	28'272.40
4930.00	Interne Verrechnung von Betriebs- und Verwaltungskosten		48'527.00		71'290	87'399.05
0222	Bauverwaltung	30'731.72	11'450.00	29'241	15'000	28'651.52
3000.00	Entschädigungen, Tag- und Sitzungsgelder an Behörden und Kommissionen	180.00		500		
3010.00	Löhne des Verwaltungs- und Betriebspersonals	16'401.07		16'529		17'256.77
3050.00	AG-Beiträge AHV, IV, EO, ALV, VK	1'083.95		1'053		1'132.15
3052.00	AG-Beiträge an Pensionskassen	1'356.60		1'397		1'465.35
3053.00	AG-Beiträge an Unfall- und Personal-Haftpflichtversicherungen	124.25		124		129.80
3054.00	AG-Beiträge an Familienausgleichskasse	302.30		298		315.70

Erfolgsrechnung

Rechnung / 16.04.2019

1.1.2018 - 31.12.2018

Erfolgsrechnung		Rechnung 2018		Budget 2018		Rechnung 2017
		Aufwand	Ertrag	Aufwand	Ertrag	
3055.00	AG-Beiträge an Krankentaggeldversicherungen	63.95		63		66.80
3102.00	Drucksachen, Publikationen	185.45		300		
3130.02	Porto					299.65
3131.07	Nachführung Grundbuch- und Vermessungswerk	2'703.35		2'700		2'710.85
3132.00	Honorare externe Berater, Gutachter, Fachexperten etc.	5'065.25		3'000		2'310.60
3158.00	Unterhalt immaterielle Anlagen	1'696.30		1'800		1'701.00
3170.00	Reisekosten und Spesen	96.25				92.40
3920.00	Interne Verrechnung von Pacht, Mieten, Benützungskosten	674.00		674		480.00
3930.00	Interne Verrechnung von Betriebs- und Verwaltungskosten	799.00		803		690.45
4210.01	Baubewilligungsgebühren		11'450.00		15'000	13'950.00
029	Verwaltungsliegenschaften, übriges	175'550.71	91'017.40	182'427	96'420	208'818.29
	Nettoergebnis		84'533.31		86'007	110'430.04
0290	Verwaltungsliegenschaften, übriges	175'550.71	91'017.40	182'427	96'420	208'818.29
3010.00	Löhne des Verwaltungs- und Betriebspersonals	42'934.79		44'682		41'758.19
3050.00	AG-Beiträge AHV, IV, EO, ALV, VK	2'235.85		2'844		2'166.10
3052.00	AG-Beiträge an Pensionskassen	1'588.20		1'647		1'552.90
3053.00	AG-Beiträge an Unfall- und Personal-Haftpflichtversicherungen	1'010.15		1'109		982.50
3054.00	AG-Beiträge an Familienausgleichskasse	623.85		804		604.25
3055.00	AG-Beiträge an Krankentaggeldversicherungen	131.60		170		127.90
3101.00	Betriebs-, Verbrauchsmaterial und Handelswaren	1'330.91		2'000		2'585.74
3111.00	Anschaffung Apparate, Maschinen, Geräte, Fahrzeuge, Werkzeuge	86.10		300		179.35
3120.00	Ver- und Entsorgung Liegenschaften VV	30'187.65		35'000		39'492.80
3130.00	Dienstleistungen Dritter	1'348.65		300		288.60
3134.00	Sachversicherungsprämien	9'376.20		10'800		10'774.10
3137.00	Steuern und Abgaben	2'522.50				
3140.00	Unterhalt an Grundstücken	1'684.10		5'100		2'093.96
3143.00	Unterhalt Tiefbauten	42.70				34'355.30
3144.00	Unterhalt Hochbauten, Gebäude	23'335.26		20'000		14'118.00
3151.00	Unterhalt Apparate, Maschinen, Geräte, Fahrzeuge, Werkzeuge	454.05		1'000		1'117.25
3170.00	Reisekosten und Spesen	497.15		500		442.90
3300.40	Planmässige Abschreibungen Hochbauten VV allgemeiner Haushalt	52'791.00		52'791		52'791.00

Erfolgsrechnung

Rechnung / 16.04.2019

1.1.2018 - 31.12.2018

Erfolgsrechnung		Rechnung 2018		Budget 2018		Rechnung 2017
		Aufwand	Ertrag	Aufwand	Ertrag	
3920.00	Interne Verrechnung von Pacht, Mieten, Benützungskosten	1'542.00		1'542		1'389.20
3930.00	Interne Verrechnung von Betriebs- und Verwaltungskosten	1'828.00		1'838		1'998.25
4260.00	Rückerstattungen Dritter		15'551.45		18'500	20'439.25
4260.34	Schadenersatz		352.95			
4470.00	Pacht- und Mietzinse Liegenschaften VV		55'193.00		56'800	56'829.00
4470.01	Mietzinse		19'920.00		21'120	21'120.00
001	ÖFFENTLICHE ORDNUNG + SICHERHEIT, VERTEIDIGUNG	158'712.29	55'645.74	151'362	51'800	50'146.35
	Nettoergebnis		103'066.55		99'562	94'691.28
14	Allgemeines Rechtswesen	124'560.48	39'788.54	108'254	30'000	31'837.50
	Nettoergebnis		84'771.94		78'254	77'356.56
140	Allgemeines Rechtswesen	124'560.48	39'788.54	108'254	30'000	31'837.50
	Nettoergebnis		84'771.94		78'254	77'356.56
1401	Einwohnerkontrolle	64'667.28	39'788.54	57'954	30'000	31'837.50
3010.00	Löhne des Verwaltungs- und Betriebspersonals	23'205.58		24'402		20'885.31
3040.00	Kinder- und Ausbildungszulagen	720.00		891		783.00
3050.00	AG-Beiträge AHV, IV, EO, ALV, VK	1'563.65		1'553		1'397.65
3052.00	AG-Beiträge an Pensionskassen	904.45		1'016		883.20
3053.00	AG-Beiträge an Unfall- und Personal-Haftpflichtversicherungen	177.80		183		160.45
3054.00	AG-Beiträge an Familienausgleichskasse	436.00		439		389.45
3055.00	AG-Beiträge an Krankentaggeldversicherungen	91.85		93		82.05
3130.05	div. DL Informatik			500		434.70
3170.00	Reisekosten und Spesen	40.00				
3601.00	Ertragsanteile an Kantone und Konkordate	33'662.95		25'000		25'397.15
3920.00	Interne Verrechnung von Pacht, Mieten, Benützungskosten	1'768.00		1'768		1'400.00
3930.00	Interne Verrechnung von Betriebs- und Verwaltungskosten	2'097.00		2'109		2'013.80
4210.00	Gebühren für Amtshandlungen		39'614.29		30'000	30'637.50
4210.02	Einbürgerungsgebühren					1'200.00
4290.00	Übrige Entgelte		174.25			
1403	Schlichtungsbehörde in Mietsachen	1'035.00		2'000		1'562.00

Erfolgsrechnung

Rechnung / 16.04.2019

1.1.2018 - 31.12.2018

Erfolgsrechnung		Rechnung 2018		Budget 2018		Rechnung 2017	
		Aufwand	Ertrag	Aufwand	Ertrag	Aufwand	
3000.00	Entschädigungen, Tag- und Sitzungsgelder an Behörden und Kommissionen	1'035.00		2'000		1'562.00	
1408	Regionale Berufsbeistandschaft	58'858.20		48'300		53'805.30	
3130.06	Mitglieder- und Verbandsbeiträge	58'858.20		48'300		53'805.30	
15	Feuerwehr	4'542.50	3'310.00	4'000	3'000	5'818.80	4'080.00
	Nettoergebnis		1'232.50		1'000		1'738.80
150	Feuerwehr	4'542.50	3'310.00	4'000	3'000	5'818.80	4'080.00
	Nettoergebnis		1'232.50		1'000		1'738.80
1500	Feuerwehr	4'542.50	3'310.00	4'000	3'000	5'818.80	4'080.00
3010.00	Löhne des Verwaltungs- und Betriebspersonals	8.20				17.20	
3050.00	AG-Beiträge AHV, IV, EO, ALV, VK					1.15	
3052.00	AG-Beiträge an Pensionskassen					1.30	
3053.00	AG-Beiträge an Unfall- und Personal-Haftpflichtversicherungen	0.15				0.50	
3054.00	AG-Beiträge an Familienausgleichskasse					0.30	
3055.00	AG-Beiträge an Krankentaggeldversicherungen					0.05	
3130.00	Dienstleistungen Dritter	4'534.15		4'000		5'798.30	
4210.00	Gebühren für Amtshandlungen		3'310.00		3'000		4'080.00
16	Verteidigung	29'609.31	12'547.20	39'108	18'800	29'824.77	14'228.85
	Nettoergebnis		17'062.11		20'308		15'595.92
161	Militärische Verteidigung	800.00	800.00	800	800	800.00	800.00
1610	Militärische Verteidigung	800.00	800.00	800	800	800.00	800.00
3636.00	Beiträge an private Organisationen ohne Erwerbszweck	800.00		800		800.00	
4612.00	Entschädigungen von Gemeinden und Gemeindezweckverbänden		800.00		800		800.00
162	Zivile Verteidigung	28'809.31	11'747.20	38'308	18'000	29'024.77	13'428.85
	Nettoergebnis		17'062.11		20'308		15'595.92
1620	Zivilschutz	28'809.31	11'747.20	38'308	18'000	29'024.77	13'428.85

Erfolgsrechnung

Rechnung / 16.04.2019

1.1.2018 - 31.12.2018

Erfolgsrechnung		Rechnung 2018		Budget 2018		Rechnung 2017
		Aufwand	Ertrag	Aufwand	Ertrag	
3010.00	Löhne des Verwaltungs- und Betriebspersonals	912.01		1'284		10'294.27
3040.00	Kinder- und Ausbildungszulagen					324.00
3050.00	AG-Beiträge AHV, IV, EO, ALV, VK	65.65		82		676.60
3052.00	AG-Beiträge an Pensionskassen	64.20		66		421.65
3053.00	AG-Beiträge an Unfall- und Personal-Haftpflichtversicherungen	31.90		34		102.35
3054.00	AG-Beiträge an Familienausgleichskasse	18.20		23		188.55
3055.00	AG-Beiträge an Krankentaggeldversicherungen	3.90		5		40.20
3120.00	Ver- und Entsorgung Liegenschaften VV	2'947.20		2'000		1'228.85
3300.40	Planmässige Abschreibungen Hochbauten VV allgemeiner Haushalt	3'165.00		3'165		3'165.00
3612.00	Entschädigungen an Gemeinden und Gemeindezweckverbände	12'653.25		15'500		7'771.00
3701.00	Durchlaufende Beträge an Kanton und Konkordate	8'800.00		16'000		3'200.00
3920.00	Interne Verrechnung von Pacht, Mieten, Benützungskosten	68.00		68		661.20
3930.00	Interne Verrechnung von Betriebs- und Verwaltungskosten	80.00		81		951.10
4260.00	Rückerstattungen Dritter					9'000.00
4611.00	Entschädigungen von Kanton		2'947.20			
4631.00	Staatsbeiträge				2'000	1'228.85
4707.01	an Kanton weiterzuleitende Schutzraumsatzabgaben		8'800.00		16'000	3'200.00
3	KULTUR, SPORT UND FREIZEIT	52'899.62		69'302		48'979.92
	Nettoergebnis		52'899.62		69'302	48'979.92
31	Kulturerbe			10'000		
	Nettoergebnis				10'000	
312	Denkmalpflege und Heimatschutz			10'000		
	Nettoergebnis				10'000	
3120	Denkmalpflege und Heimatschutz			10'000		
3132.00	Honorare externe Berater, Gutachter, Fachexperten etc.			5'000		
3637.00	Beiträge an private Haushalte			5'000		
32	Kultur, übrige	24'558.62		28'729		22'854.03
	Nettoergebnis		24'558.62		28'729	22'854.03

Erfolgsrechnung

Rechnung / 16.04.2019

1.1.2018 - 31.12.2018

Erfolgsrechnung		Rechnung 2018		Budget 2018		Rechnung 2017
		Aufwand	Ertrag	Aufwand	Ertrag	
329	Kultur, übriges	24'558.62		28'729		
	Nettoergebnis		24'558.62		28'729	22'854.03
3290	Kultur, übriges	24'558.62		28'729		22'854.03
3010.00	Löhne des Verwaltungs- und Betriebspersonals	5'110.32		5'154		5'022.23
3050.00	AG-Beiträge AHV, IV, EO, ALV, VK	336.15		328		327.90
3052.00	AG-Beiträge an Pensionskassen	375.60		388		385.35
3053.00	AG-Beiträge an Unfall- und Personal-Haftpflichtversicherungen	80.95		73		75.70
3054.00	AG-Beiträge an Familienausgleichskasse	93.75		93		91.45
3055.00	AG-Beiträge an Krankentaggeldversicherungen	19.25		20		18.80
3130.12	div. Einwohneranlässe	3'759.55		8'000		3'452.55
3170.00	Reisekosten und Spesen	19.25				18.50
3636.00	Beiträge an private Organisationen ohne Erwerbszweck	14'192.80		14'100		12'874.40
3920.00	Interne Verrechnung von Pacht, Mieten, Benützungskosten	261.00		261		240.80
3930.00	Interne Verrechnung von Betriebs- und Verwaltungskosten	310.00		312		346.35
33	Medien	24'371.00		23'173		24'125.89
	Nettoergebnis		24'371.00		23'173	24'125.89
332	Massenmedien	24'371.00		23'173		24'125.89
	Nettoergebnis		24'371.00		23'173	24'125.89
3320	Massenmedien	24'371.00		23'173		24'125.89
3010.00	Löhne des Verwaltungs- und Betriebspersonals	12'683.95		11'481		11'528.59
3040.00	Kinder- und Ausbildungszulagen	360.00		540		540.00
3050.00	AG-Beiträge AHV, IV, EO, ALV, VK	856.60		731		795.50
3052.00	AG-Beiträge an Pensionskassen	804.00		832		831.60
3053.00	AG-Beiträge an Unfall- und Personal-Haftpflichtversicherungen	98.35		86		91.40
3054.00	AG-Beiträge an Familienausgleichskasse	239.00		207		221.85
3055.00	AG-Beiträge an Krankentaggeldversicherungen	51.00		44		46.80
3102.00	Drucksachen, Publikationen	7'046.35		7'250		7'404.55
3130.02	Porto	725.10		500		588.60
3170.00	Reisekosten und Spesen	9.65				9.25
3920.00	Interne Verrechnung von Pacht, Mieten, Benützungskosten	685.00		685		848.00
3930.00	Interne Verrechnung von Betriebs- und Verwaltungskosten	812.00		817		1'219.75

Erfolgsrechnung

Rechnung / 16.04.2019

1.1.2018 - 31.12.2018

Erfolgsrechnung		Rechnung 2018		Budget 2018		Rechnung 2017	
		Aufwand	Ertrag	Aufwand	Ertrag	Aufwand	
34	Sport und Freizeit	3'970.00		7'400		2'000.00	
	Nettoergebnis		3'970.00		7'400		2'000.00
341	Sport	3'970.00		7'400		2'000.00	
	Nettoergebnis		3'970.00		7'400		2'000.00
3410	Sport	3'970.00		7'400		2'000.00	
3636.00	Beiträge an private Organisationen ohne Erwerbszweck	3'970.00		7'400		2'000.00	
4	GESUNDHEIT	316'326.62		287'570		293'868.01	15'679.55
	Nettoergebnis		316'326.62		287'570		278'188.46
41	Spitäler, Kranken- und Pflegeheime	167'018.00		161'100		155'150.00	
	Nettoergebnis		167'018.00		161'100		155'150.00
412	Kranken-, Alters- und Pflgeheime	167'018.00		161'100		155'150.00	
	Nettoergebnis		167'018.00		161'100		155'150.00
4120	Kranken-, Alters- und Pflegeheime	167'018.00		161'100		155'150.00	
3631.00	Beiträge an Kantone und Konkordate	134'518.00		128'600		122'650.00	
3634.00	Beiträge an öffentliche Unternehmungen	32'500.00		32'500		32'500.00	
42	Ambulante Krankenpflege	149'143.77		126'070		138'087.31	15'679.55
	Nettoergebnis		149'143.77		126'070		122'407.76
421	Ambulante Krankenpflege	149'143.77		126'070		138'087.31	15'679.55
	Nettoergebnis		149'143.77		126'070		122'407.76
4210	Ambulante Krankenpflege	149'143.77		126'070		138'087.31	15'679.55
3632.00	Beiträge an Gemeinden und Gemeindezweckverbände	11'113.05		11'300		11'137.65	
3635.02	Beiträge an Langzeitpflege an private Institutionen	1'304.22		2'500		2'191.56	
3636.00	Beiträge an private Organisationen ohne Erwerbszweck	5'507.85		7'270		6'446.30	
3636.01	Beiträge an private Institutionen	131'218.65		105'000		118'311.80	
4632.00	Beiträge von Gemeinden und Gemeindezweckverbänden						15'679.55
43	Gesundheitsprävention	164.85		400		630.70	

Erfolgsrechnung

Rechnung / 16.04.2019

1.1.2018 - 31.12.2018

Erfolgsrechnung		Rechnung 2018		Budget 2018		Rechnung 2017	
		Aufwand	Ertrag	Aufwand	Ertrag	Aufwand	
	Nettoergebnis		164.85		400		630.70
434	Lebensmittelkontrolle	164.85		400		630.70	
	Nettoergebnis		164.85		400		630.70
4340	Lebensmittelkontrolle	164.85		400		630.70	
3612.00	Entschädigungen an Gemeinden und Gemeindezweckverbände	164.85		400		630.70	
5	SOZIALE SICHERHEIT	1'506'986.83	724'315.89	1'186'535	540'942	1'283'699.98	666'310.95
	Nettoergebnis		782'670.94		645'593		617'389.03
51	Krankheit und Unfall	390'627.55	109'160.18	233'165	32'500	262'065.74	87'116.80
	Nettoergebnis		281'467.37		200'665		174'948.94
511	Krankenversicherung	21'307.30		21'665		20'902.29	
	Nettoergebnis		21'307.30		21'665		20'902.29
5110	Krankenversicherung	21'307.30		21'665		20'902.29	
3010.00	Löhne des Verwaltungs- und Betriebspersonals	16'225.20		16'445		15'732.54	
3040.00	Kinder- und Ausbildungszulagen	360.00		459		459.00	
3050.00	AG-Beiträge AHV, IV, EO, ALV, VK	1'073.10		1'047		1'052.55	
3052.00	AG-Beiträge an Pensionskassen	647.75		710		687.60	
3053.00	AG-Beiträge an Unfall- und Personal-Haftpflichtversicherungen	122.95		123		121.00	
3054.00	AG-Beiträge an Familienausgleichskasse	299.00		296		293.40	
3055.00	AG-Beiträge an Krankentaggeldversicherungen	63.30		62		61.80	
3170.00	Reisekosten und Spesen					56.00	
3920.00	Interne Verrechnung von Pacht, Mieten, Benützungskosten	1'151.00		1'151		1'000.00	
3930.00	Interne Verrechnung von Betriebs- und Verwaltungskosten	1'365.00		1'372		1'438.40	
512	Prämienverbilligungen	369'320.25	109'160.18	211'500	32'500	241'163.45	87'116.80
	Nettoergebnis		260'160.07		179'000		154'046.65
5120	Prämienverbilligungen	369'320.25	109'160.18	211'500	32'500	241'163.45	87'116.80
3170.00	Reisekosten und Spesen	56.00					
3181.00	Tatsächliche Forderungsverluste			2'000			

Erfolgsrechnung

Rechnung / 16.04.2019

1.1.2018 - 31.12.2018

Erfolgsrechnung		Rechnung 2018		Budget 2018		Rechnung 2017
		Aufwand	Ertrag	Aufwand	Ertrag	
3631.10	Prämienverbilligungsbeiträge an Kanton	184'306.95		147'000		159'408.10
3631.11	Gemeindeanteil an Verlostscheineinforderungen	24'835.70		20'000		13'866.35
3632.00	Beiträge an Gemeinden und Gemeindezweckverbände	25'389.95				
3634.00	Beiträge an öffentliche Unternehmungen			2'500		3'199.20
3635.10	Kosten Aufhebung Prämienausstände	57'886.05		5'000		773.70
3635.11	Beiträge an Krankenkassen aufgrund von Verlostscheinen	42'296.20		5'000		3'511.10
3635.13	Mahn-, Dossier- & Bearbeitungsgebühren	5'428.00				
3702.00	Durchlaufende Beiträge an Gemeinden und Gemeindeverbände	26'762.00		30'000		60'405.00
3705.00	Durchlaufende Beiträge an private Unternehmungen	2'359.40				
4260.21	Rückerstattung säumiger Prämienzahler		12'631.20			26'153.00
4290.00	Übrige Entgelte		29'958.03			
4631.00	Staatsbeiträge		37'449.55		2'500	558.80
4701.00	Durchlaufende Beiträge vom Kanton		26'762.00		30'000	60'405.00
4707.00	Durchlaufende Beiträge von privaten Haushalten		2'359.40			
53	Alter + Hinterlassene	7'971.31	3'875.00	8'295	3'700	8'160.16
	Nettoergebnis		4'096.31		4'595	4'432.16
531	Alters- + Hinterlassenenversicherung AHV	7'971.31	3'875.00	8'295	3'700	8'160.16
	Nettoergebnis		4'096.31		4'595	4'432.16
5310	Alters- + Hinterlassenenversicherung AHV	7'971.31	3'875.00	8'295	3'700	8'160.16
3010.00	Löhne des Verwaltungs- und Betriebspersonals	5'823.81		6'270		6'138.46
3040.00	Kinder- und Ausbildungszulagen	180.00		216		216.00
3050.00	AG-Beiträge AHV, IV, EO, ALV, VK	392.85		399		408.20
3052.00	AG-Beiträge an Pensionskassen	210.60		241		237.00
3053.00	AG-Beiträge an Unfall- und Personal-Haftpflichtversicherungen	44.45		47		47.15
3054.00	AG-Beiträge an Familienausgleichskasse	109.80		113		114.00
3055.00	AG-Beiträge an Krankentaggeldversicherungen	23.35		24		24.00
3130.00	Dienstleistungen Dritter	204.45				
3920.00	Interne Verrechnung von Pacht, Mieten, Benützungskosten	449.00		449		400.00
3930.00	Interne Verrechnung von Betriebs- und Verwaltungskosten	533.00		536		575.35
4611.00	Entschädigungen von Kanton		3'875.00		3'700	3'728.00
54	Familie und Jugend	108'072.90	50'951.80	142'496	47'208	145'448.44

Erfolgsrechnung

Rechnung / 16.04.2019

1.1.2018 - 31.12.2018

Erfolgsrechnung		Rechnung 2018		Budget 2018		Rechnung 2017	
		Aufwand	Ertrag	Aufwand	Ertrag	Aufwand	
	Nettoergebnis		57'121.10		95'288		80'641.59
543	Alimentenbevorschussung und -inkasso	65'445.10	50'951.80	82'296	47'208	91'212.84	64'806.85
	Nettoergebnis		14'493.30		35'088		26'405.99
5430	Alimentenbevorschussung und -inkasso	65'445.10	50'951.80	82'296	47'208	91'212.84	64'806.85
3000.00	Entschädigungen, Tag- und Sitzungsgelder an Behörden und Kommissionen					143.40	
3010.00	Löhne des Verwaltungs- und Betriebspersonals					2'883.19	
3050.00	AG-Beiträge AHV, IV, EO, ALV, VK					207.85	
3052.00	AG-Beiträge an Pensionskassen					220.50	
3053.00	AG-Beiträge an Unfall- und Personal-Haftpflichtversicherungen					24.00	
3054.00	AG-Beiträge an Familienausgleichskasse					58.05	
3055.00	AG-Beiträge an Krankentaggeldversicherungen					12.35	
3637.00	Beiträge an private Haushalte	36'945.10		49'488		53'941.15	
3707.00	Durchlaufende Beiträge an private Haushalte	28'500.00		32'808		32'747.00	
3920.00	Interne Verrechnung von Pacht, Mieten, Benützungskosten					400.00	
3930.00	Interne Verrechnung von Betriebs- und Verwaltungskosten					575.35	
4637.00	Beiträge von privaten Haushalten		22'451.80		14'400		32'059.85
4707.00	Durchlaufende Beiträge von privaten Haushalten		28'500.00		32'808		32'747.00
544	Jugendschutz	8'400.00		8'400		8'400.00	
	Nettoergebnis		8'400.00		8'400		8'400.00
5440	Jugendschutz	8'400.00		8'400		8'400.00	
3632.00	Beiträge an Gemeinden und Gemeindezweckverbände	8'000.00		8'000		8'000.00	
3636.00	Beiträge an private Organisationen ohne Erwerbszweck	400.00		400		400.00	
545	Leistungen an Familien	34'227.80		51'800		45'835.60	
	Nettoergebnis		34'227.80		51'800		45'835.60
5450	Leistungen an Familien	16'263.00		16'800		16'654.00	
3632.00	Beiträge an Gemeinden und Gemeindezweckverbände	16'263.00		16'400		16'299.00	
3637.00	Beiträge an private Haushalte			400		355.00	
5451	Kinderkrippen und Kinderhorte	17'964.80		35'000		29'181.60	

Erfolgsrechnung

Rechnung / 16.04.2019

1.1.2018 - 31.12.2018

Erfolgsrechnung		Rechnung 2018		Budget 2018		Rechnung 2017	
		Aufwand	Ertrag	Aufwand	Ertrag	Aufwand	Ertrag
3636.01	Beiträge an private Institutionen	17'964.80		35'000		29'181.60	
57	Sozialhilfe und Asylwesen	1'000'315.07	560'328.91	802'579	457'534	868'025.64	510'659.30
	Nettoergebnis		439'986.16		345'045		357'366.34
572	Wirtschaftliche Hilfe	847'163.69	471'114.11	651'974	381'796	708'661.40	422'964.10
	Nettoergebnis		376'049.58		270'178		285'697.30
5720	Gesetzliche wirtschaftliche Hilfe	779'866.94	399'128.66	528'050	257'872	640'889.40	353'440.40
3637.05	Unterstützungen an Ortsbürger	87.50				21'131.50	
3637.10	Beiträge an Thurgauerbürger	342'115.80		308'931		288'782.55	
3637.20	Unterstützungen an übrige Schweizerbürger	313'296.76		192'983		284'654.05	
3637.30	Unterstützung an Ausländer	124'366.88		26'136		46'321.30	
4260.51	Rückvergütungen von Thurgauerbürgern		210'391.55		199'836		213'226.30
4260.52	Rückvergütungen von übrigen Schweizerbürgern		129'809.05		54'796		132'684.10
4260.53	Rückvergütungen von Ausländern		58'928.06		3'240		7'530.00
5721	Freiwillige wirtschaftliche Hilfe	67'296.75	71'985.45	123'924	123'924	67'772.00	69'523.70
3637.20	Unterstützungen an übrige Schweizerbürger	33'990.25		96'588		36'758.70	
3637.30	Unterstützung an Ausländer	33'306.50		27'336		31'013.30	
4260.52	Rückvergütungen von übrigen Schweizerbürgern		38'678.95		96'588		38'391.05
4260.53	Rückvergütungen von Ausländern		33'306.50		27'336		31'132.65
573	Asylwesen	87'339.49	89'214.80	82'229	75'738	79'364.71	87'695.20
	Nettoergebnis	1'875.31			6'491	8'330.49	
5730	Asylwesen	87'339.49	89'214.80	82'229	75'738	79'364.71	87'695.20
3010.00	Löhne des Verwaltungs- und Betriebspersonals	9'452.71		9'165		4'055.56	
3050.00	AG-Beiträge AHV, IV, EO, ALV, VK	592.05		583		268.00	
3052.00	AG-Beiträge an Pensionskassen	330.00		352		159.60	
3053.00	AG-Beiträge an Unfall- und Personal-Haftpflichtversicherungen	68.20		69		30.70	
3054.00	AG-Beiträge an Familienausgleichskasse	165.10		165		74.75	
3055.00	AG-Beiträge an Krankentaggeldversicherungen	35.05		35		15.80	
3101.00	Betriebs-, Verbrauchsmaterial und Handelswaren	464.15		400			
3120.00	Ver- und Entsorgung Liegenschaften VV	803.30					
3130.00	Dienstleistungen Dritter	1'394.55		1'000		2'081.35	

Erfolgsrechnung

Rechnung / 16.04.2019

1.1.2018 - 31.12.2018

Erfolgsrechnung		Rechnung 2018		Budget 2018		Rechnung 2017
		Aufwand	Ertrag	Aufwand	Ertrag	
3130.01	Telefonkosten	43.25		50		17.95
3132.00	Honorare externe Berater, Gutachter, Fachexperten etc.	792.40				
3170.00	Reisekosten und Spesen	33.60				
3637.40	Beiträge an Asylsuchende	71'938.13		69'180		72'173.30
3920.00	Interne Verrechnung von Pacht, Mieten, Benützungskosten	561.00		561		200.00
3930.00	Interne Verrechnung von Betriebs- und Verwaltungskosten	666.00		669		287.70
4260.00	Rückerstattungen Dritter		26'024.30			24'752.10
4611.00	Entschädigungen von Kanton		63'190.50		75'738	62'943.10
579	Fürsorge, übriges	65'811.89		68'376		79'999.53
	Nettoergebnis		65'811.89		68'376	79'999.53
5790	Fürsorge, übriges	65'811.89		68'376		79'999.53
3000.00	Entschädigungen, Tag- und Sitzungsgelder an Behörden und Kommissionen	1'350.00		1'500		2'347.90
3010.00	Löhne des Verwaltungs- und Betriebspersonals	7'064.69		6'612		33'342.88
3050.00	AG-Beiträge AHV, IV, EO, ALV, VK	433.20		421		2'302.95
3052.00	AG-Beiträge an Pensionskassen	543.00		559		2'541.45
3053.00	AG-Beiträge an Unfall- und Personal-Haftpflichtversicherungen	49.60		50		288.65
3054.00	AG-Beiträge an Familienausgleichskasse	120.85		119		642.15
3055.00	AG-Beiträge an Krankentaggeldversicherungen	25.65		25		135.45
3130.01	Telefonkosten					25.60
3130.03	Kontospesen	76.30		100		55.40
3130.04	Betreibungskosten	18.00				
3130.05	div. DL Informatik	814.20		1'000		816.50
3130.06	Mitglieder- und Verbandsbeiträge	760.00		1'400		1'600.00
3158.00	Unterhalt immaterielle Anlagen	1'928.90		4'000		1'934.30
3170.00	Reisekosten und Spesen	38.50				36.95
3612.00	Entschädigungen an Gemeinden und Gemeindezweckverbände	52'000.00		52'000		13'000.00
3920.00	Interne Verrechnung von Pacht, Mieten, Benützungskosten	269.00		269		3'792.00
3930.00	Interne Verrechnung von Betriebs- und Verwaltungskosten	320.00		321		17'137.35
6	VERKEHR UND NACHRICHTENÜBERMITTLUNG	440'531.86	179'096.95	451'097	154'500	423'142.98
	Nettoergebnis		261'434.91		296'597	267'958.48

Erfolgsrechnung

Rechnung / 16.04.2019

1.1.2018 - 31.12.2018

Erfolgsrechnung		Rechnung 2018		Budget 2018		Rechnung 2017	
		Aufwand	Ertrag	Aufwand	Ertrag	Aufwand	Ertrag
61	Strassenverkehr	289'180.61	153'001.95	293'097	127'500	267'521.98	127'759.50
	Nettoergebnis		136'178.66		165'597		139'762.48
615	Gemeindestrassen	289'180.61	153'001.95	293'097	127'500	267'521.98	127'759.50
	Nettoergebnis		136'178.66		165'597		139'762.48
6150	Gemeindestrassen	289'180.61	153'001.95	293'097	127'500	267'521.98	127'759.50
3010.00	Löhne des Verwaltungs- und Betriebspersonals	42'479.97		42'941		41'654.98	
3040.00	Kinder- und Ausbildungszulagen	144.00		216		216.00	
3050.00	AG-Beiträge AHV, IV, EO, ALV, VK	2'723.40		2'734		2'749.05	
3052.00	AG-Beiträge an Pensionskassen	2'532.60		2'626		2'528.55	
3053.00	AG-Beiträge an Unfall- und Personal-Haftpflichtversicherungen	980.75		928		985.55	
3054.00	AG-Beiträge an Familienausgleichskasse	759.90		773		766.90	
3055.00	AG-Beiträge an Krankentaggeldversicherungen	160.90		163		162.10	
3101.00	Betriebs-, Verbrauchsmaterial und Handelswaren	433.10				29.30	
3101.01	Salz, Splitt für den Winterdienst	4'726.25		5'000		658.50	
3101.02	Treibstoffe	3'881.10		4'000		6'274.95	
3101.03	Signalisationsmaterial	147.67		2'000		8'131.46	
3101.07	Material für Hundetoiletten und Robidog	2'000.05		2'000		1'428.85	
3111.00	Anschaffung Apparate, Maschinen, Geräte, Fahrzeuge, Werkzeuge	4'737.39		3'500		4'926.96	
3132.00	Honorare externe Berater, Gutachter, Fachexperten etc.	320.00		1'000		432.00	
3134.00	Sachversicherungsprämien	4'344.45		4'400		4'344.45	
3137.00	Steuern und Abgaben	3'536.00		3'600		3'596.00	
3141.00	Unterhalt Strassen/Verkehrswege	52'514.62		61'000		46'231.06	
3141.10	Winterdienst			3'000		2'392.00	
3141.20	Strassenreinigung	23'076.30		18'000		16'800.05	
3141.30	Strassenbeleuchtungen und Strassensignale, Verkehrsspiegel	19'758.45		14'100		20'378.21	
3141.70	Verkehrsberuhigungsmassnahmen	8'468.67		11'000		15'080.41	
3151.00	Unterhalt Apparate, Maschinen, Geräte, Fahrzeuge, Werkzeuge	9'668.16		6'000		4'952.65	
3170.00	Reisekosten und Spesen	2'416.50				1'700.95	
3180.00	Wertberichtigungen auf Forderungen	89.38				3.50	
3300.10	Planmässige Abschreibungen Strassen / Verkehrswege VV allgemeiner Haushalt	62'000.00		66'819		43'488.00	

Erfolgsrechnung

Rechnung / 16.04.2019

1.1.2018 - 31.12.2018

Erfolgsrechnung		Rechnung 2018		Budget 2018		Rechnung 2017	
		Aufwand	Ertrag	Aufwand	Ertrag	Aufwand	
3300.60	Planmässige Abschreibungen Mobilien VV	6'969.00		6'969		6'969.00	
3612.00	Entschädigungen an Gemeinden und Gemeindezweckverbände	25'000.00		25'000		25'000.00	
3920.00	Interne Verrechnung von Pacht, Mieten, Benützungskosten	2'430.00		2'430		2'313.20	
3930.00	Interne Verrechnung von Betriebs- und Verwaltungskosten	2'882.00		2'898		3'327.35	
4030.00	Strassenverkehrssteuern		111'655.00		110'000		109'117.00
4033.00	Hundesteuern		19'497.50		17'500		18'142.50
4240.03	Parkplatzgebühren		1'170.00				
4260.00	Rückerstattungen Dritter		19'392.60				500.00
4893.00	Entnahmen aus Vorfinanzierungen des EK		1'286.85				
62	Öffentlicher Verkehr	151'351.25	26'095.00	158'000	27'000	155'621.00	27'425.00
	Nettoergebnis		125'256.25		131'000		128'196.00
622	Regionalverkehr	123'351.25		130'000		127'621.00	
	Nettoergebnis		123'351.25		130'000		127'621.00
6220	Regionalverkehr	123'351.25		130'000		127'621.00	
3130.02	Porto	90.25					
3631.00	Beiträge an Kantone und Konkordate	123'261.00		130'000		127'621.00	
629	Öffentlicher Verkehr, übriges	28'000.00	26'095.00	28'000	27'000	28'000.00	27'425.00
	Nettoergebnis		1'905.00		1'000		575.00
6290	Öffentlicher Verkehr, übriges	28'000.00	26'095.00	28'000	27'000	28'000.00	27'425.00
3199.00	Übriger Betriebsaufwand	28'000.00		28'000		28'000.00	
4250.00	Verkäufe		26'095.00		27'000		27'425.00
7	UMWELTSCHUTZ UND RAUMORDNUNG	913'217.29	709'794.16	875'979	685'784	842'743.01	706'880.50
	Nettoergebnis		203'423.13		190'195		135'862.51
71	Wasserversorgung	290'305.02	280'310.56	283'749	271'963	279'672.24	270'223.57
	Nettoergebnis		9'994.46		11'786		9'448.67
710	Wasserversorgung	290'305.02	280'310.56	283'749	271'963	279'672.24	270'223.57
	Nettoergebnis		9'994.46		11'786		9'448.67

Erfolgsrechnung

Rechnung / 16.04.2019

1.1.2018 - 31.12.2018

Erfolgsrechnung		Rechnung 2018		Budget 2018		Rechnung 2017
		Aufwand	Ertrag	Aufwand	Ertrag	
7100	Wasserversorgung	9'994.46		11'786		9'448.67
3010.00	Löhne des Verwaltungs- und Betriebspersonals	7'410.96		7'395		6'710.82
3050.00	AG-Beiträge AHV, IV, EO, ALV, VK	477.20		471		432.30
3052.00	AG-Beiträge an Pensionskassen	467.40		485		442.90
3053.00	AG-Beiträge an Unfall- und Personal-Haftpflichtversicherungen	223.30		194		198.60
3054.00	AG-Beiträge an Familienausgleichskasse	133.20		133		120.65
3055.00	AG-Beiträge an Krankentaggeldversicherungen	28.50		28		25.80
3101.00	Betriebs-, Verbrauchsmaterial und Handelswaren	57.15				
3143.00	Unterhalt Tiefbauten	119.75		2'000		440.80
3920.00	Interne Verrechnung von Pacht, Mieten, Benützungskosten	493.00		493		441.60
3930.00	Interne Verrechnung von Betriebs- und Verwaltungskosten	584.00		587		635.20
7101	Wasserwerk [Gemeindebetrieb] EG	280'310.56	280'310.56	271'963	271'963	270'223.57
3010.00	Löhne des Verwaltungs- und Betriebspersonals	27'364.85		26'968		25'038.71
3040.00	Kinder- und Ausbildungszulagen	18.00		27		27.00
3050.00	AG-Beiträge AHV, IV, EO, ALV, VK	1'723.20		1'717		1'626.10
3052.00	AG-Beiträge an Pensionskassen	1'671.00		1'734		1'664.65
3053.00	AG-Beiträge an Unfall- und Personal-Haftpflichtversicherungen	536.10		488		494.55
3054.00	AG-Beiträge an Familienausgleichskasse	480.55		485		453.40
3055.00	AG-Beiträge an Krankentaggeldversicherungen	102.05		102		96.60
3090.00	Aus- und Weiterbildung des Personals			500		1'600.00
3101.00	Betriebs-, Verbrauchsmaterial und Handelswaren	90.02		200		
3111.02	Anschaffung Wasserzähler	19'486.26		22'400		19'362.73
3120.05	Energie Pumpanlagen	10'877.15		12'000		9'735.20
3130.01	Telefonkosten			100		100.00
3130.02	Porto					10.00
3130.05	div. DL Informatik	150.00				700.00
3130.06	Mitglieder- und Verbandsbeiträge	684.49		672		671.99
3130.50	Messdienstleistungen			1'000		
3131.00	Planung und Projektierung Dritter			12'500		22'000.00
3131.07	Nachführung Grundbuch- und Vermessungswerk	3'447.31		4'700		3'413.56
3132.00	Honorare externe Berater, Gutachter, Fachexperten etc.	2'766.44		3'000		2'766.47
3143.01	Unterhalt Reservoirs, Pumpstationen, Quelfassungen	1'156.00		1'500		1'149.26
3143.02	Unterhalt Hydranten	4'221.03		3'500		992.08

Erfolgsrechnung

Rechnung / 16.04.2019

1.1.2018 - 31.12.2018

Erfolgsrechnung		Rechnung 2018		Budget 2018		Rechnung 2017
		Aufwand	Ertrag	Aufwand	Ertrag	
3143.03	Unterhalt Leitungsnetz	8'097.34		29'000		35'074.81
3151.00	Unterhalt Apparate, Maschinen, Geräte, Fahrzeuge, Werkzeuge	12'256.37		9'300		5'017.73
3170.00	Reisekosten und Spesen	46.45				36.95
3180.00	Wertberichtigungen auf Forderungen	-1'009.18				490.10
3192.00	Abgeltung von Rechten	449.60				449.60
3199.00	Übriger Betriebsaufwand	-1.29				-1.77
3300.31	Planmässige Abschreibungen übrige Tiefbauten VV Eigenwirtschaftsbetriebe	72'135.00		72'200		60'524.00
3300.41	Planmässige Abschreibungen Hochbauten VV Eigenwirtschaftsbetriebe	7'051.00		7'051		7'051.00
3409.00	Übrige Passivzinsen	5'276.00				4'862.00
3510.00	Einlage in Spezialfinanzierung des EK	94'082.82		46'225		57'672.65
3612.00	Entschädigungen an Gemeinden und Gemeindezweckverbände	7'152.00				
3920.00	Interne Verrechnung von Pacht, Mieten, Benützungskosten			1'623		1'332.80
3930.00	Interne Verrechnung von Betriebs- und Verwaltungskosten			6'141		5'811.40
3940.00	Interne Verrechnung von kalk. Zinsen und Finanzaufwand			6'830		
4240.00	Benützungsgebühren und Dienstleistungen		269'517.53		240'000	257'881.82
4250.00	Verkäufe		530.41			
4260.00	Rückerstattungen Dritter		379.62			4'048.75
4660.51	Planmässige Auflösung passivierter Investitionsbeiträge von privaten Unternehmungen		4'106.00		20'206	4'106.00
4660.71	Planmässige Auflösung passivierter Investitionsbeiträge von privaten Haushalten		5'777.00		11'757	4'187.00
72	Abwasserbeseitigung	288'679.61	288'679.61	314'391	314'391	338'685.13
720	Abwasserbeseitigung	288'679.61	288'679.61	314'391	314'391	338'685.13
7201	Abwasserbeseitigung [Gemeindebetrieb] EG	288'679.61	288'679.61	314'391	314'391	338'685.13
3010.00	Löhne des Verwaltungs- und Betriebspersonals	15'844.86		15'683		14'989.71
3040.00	Kinder- und Ausbildungszulagen	18.00		27		27.00
3050.00	AG-Beiträge AHV, IV, EO, ALV, VK	1'021.70		998		939.55
3052.00	AG-Beiträge an Pensionskassen	905.40		944		886.30

Erfolgsrechnung

Rechnung / 16.04.2019

1.1.2018 - 31.12.2018

Erfolgsrechnung		Rechnung 2018		Budget 2018		Rechnung 2017
		Aufwand	Ertrag	Aufwand	Ertrag	
3053.00	AG-Beiträge an Unfall- und Personal-Haftpflichtversicherungen	283.30		254		262.55
3054.00	AG-Beiträge an Familienausgleichskasse	285.15		282		262.20
3055.00	AG-Beiträge an Krankentaggeldversicherungen	60.40		60		57.80
3120.05	Energie Pumpanlagen	605.90		700		605.80
3130.05	div. DL Informatik	269.25				62.10
3131.07	Nachführung Grundbuch- und Vermessungswerk	3'826.80		8'700		5'752.00
3132.00	Honorare externe Berater, Gutachter, Fachexperten etc.	148.35				
3143.00	Unterhalt Tiefbauten	29'209.22		37'000		47'044.25
3170.00	Reisekosten und Spesen	19.25				18.50
3180.00	Wertberichtigungen auf Forderungen	-1'513.79				735.15
3192.00	Abgeltung von Rechten	752.60				
3199.00	Übriger Betriebsaufwand	-0.10				-0.10
3300.31	Planmässige Abschreibungen übrige Tiefbauten VV Eigenwirtschaftsbetriebe	5'516.00		5'516		5'516.00
3510.00	Einlage in Spezialfinanzierung des EK	56'866.32		51'644		83'502.77
3612.00	Entschädigungen an Gemeinden und Gemeindezweckverbände	174'561.00		186'200		172'080.00
3920.00	Interne Verrechnung von Pacht, Mieten, Benützungskosten			993		840.40
3930.00	Interne Verrechnung von Betriebs- und Verwaltungskosten			5'390		5'103.15
4240.00	Benützungsgebühren und Dienstleistungen		271'009.61		270'620	323'882.13
4409.00	Übrige Zinsen von Finanzvermögen		4'795.00			4'064.00
4660.51	Planmässige Auflösung passivierter Investitionsbeiträge von privaten Unternehmungen		5'163.00		24'063	5'163.00
4660.71	Planmässige Auflösung passivierter Investitionsbeiträge von privaten Haushalten		7'712.00		15'208	5'576.00
4940.00	Interne Verrechnung von kalk. Zinsen und Finanzaufwand				4'500	
73	Abfallwirtschaft	95'837.96	95'810.96	94'278	94'180	90'986.75
	Nettoergebnis		27.00		98	40.50
730	Abfallwirtschaft	95'837.96	95'810.96	94'278	94'180	90'986.75
	Nettoergebnis		27.00		98	40.50
7300	Abfallwirtschaft	27.00		100		40.50
3130.00	Dienstleistungen Dritter	27.00		100		40.50

Erfolgsrechnung

Rechnung / 16.04.2019

1.1.2018 - 31.12.2018

Erfolgsrechnung		Rechnung 2018		Budget 2018		Rechnung 2017	
		Aufwand	Ertrag	Aufwand	Ertrag	Aufwand	
7301	Abfallwirtschaft [Gemeindebetrieb]	95'810.96	95'810.96	94'178	94'180	90'946.25	90'946.25
	EG						
3010.00	Löhne des Verwaltungs- und Betriebspersonals	17'437.75		22'737		16'263.67	
3050.00	AG-Beiträge AHV, IV, EO, ALV, VK	830.65		1'447		752.35	
3052.00	AG-Beiträge an Pensionskassen	789.60		820		754.75	
3053.00	AG-Beiträge an Unfall- und Personal-Haftpflichtversicherungen	469.85		596		436.55	
3054.00	AG-Beiträge an Familienausgleichskasse	231.40		409		209.65	
3055.00	AG-Beiträge an Krankentaggeldversicherungen	48.80		86		61.90	
3119.00	Anschaffung von übrigen nicht aktivierbare Anlagen					989.30	
3130.02	Porto	126.75				124.90	
3130.30	Grüngutabfuhr	42'359.75		46'000		45'312.30	
3130.31	div. Entsorgungs- und Recyclingkosten	13'604.81		20'000		13'407.68	
3199.00	Übriger Betriebsaufwand	1'089.90					
3510.00	Einlage in Spezialfinanzierung des EK	16'934.70				10'608.35	
3612.00	Entschädigungen an Gemeinden und Gemeindezweckverbände	1'887.00					
3920.00	Interne Verrechnung von Pacht, Mieten, Benützungskosten			863		830.40	
3930.00	Interne Verrechnung von Betriebs- und Verwaltungskosten			1'030		1'194.45	
3940.00	Interne Verrechnung von kalk. Zinsen und Finanzaufwand			190			
4240.00	Benützungsgebühren und Dienstleistungen		61'949.96		60'000		61'231.25
4240.11	Kehrichtgebühren		7'880.00		7'000		7'067.00
4240.14	Häckselgebühren		35.00				630.00
4270.00	Bussen		400.00		500		100.00
4409.00	Übrige Zinsen von Finanzvermögen		248.00				186.00
4510.00	Entnahmen aus Spezialfinanzierungen des EK				4'680		
4612.00	Entschädigungen von Gemeinden und Gemeindezweckverbänden		25'298.00		22'000		21'732.00
74	Verbauungen	98'860.45	41'206.45	25'946	1'250	15'463.37	1'191.75
	Nettoergebnis		57'654.00		24'696		14'271.62
741	Gewässerverbauungen	98'860.45	41'206.45	25'946	1'250	15'463.37	1'191.75
	Nettoergebnis		57'654.00		24'696		14'271.62
7410	Gewässerverbauungen	98'860.45	41'206.45	25'946	1'250	15'463.37	1'191.75
3010.00	Löhne des Verwaltungs- und Betriebspersonals	12'851.96		13'418		11'200.37	

Erfolgsrechnung

Rechnung / 16.04.2019

1.1.2018 - 31.12.2018

Erfolgsrechnung		Rechnung 2018		Budget 2018		Rechnung 2017
		Aufwand	Ertrag	Aufwand	Ertrag	
3050.00	AG-Beiträge AHV, IV, EO, ALV, VK	835.90		854		727.00
3052.00	AG-Beiträge an Pensionskassen	843.60		875		789.90
3053.00	AG-Beiträge an Unfall- und Personal-Haftpflichtversicherungen	313.30		290		257.40
3054.00	AG-Beiträge an Familienausgleichskasse	233.50		242		203.10
3055.00	AG-Beiträge an Krankentaggeldversicherungen	49.05		51		42.80
3142.00	Unterhalt Wasserbau	5'518.03		7'000		607.15
3143.00	Unterhalt Tiefbauten	76'484.86				
3151.00	Unterhalt Apparate, Maschinen, Geräte, Fahrzeuge, Werkzeuge			500		
3170.00	Reisekosten und Spesen	19.25				18.50
3300.20	Planmässige Abschreibungen Wasserbau VV allgemeiner Haushalt			1'000		
3920.00	Interne Verrechnung von Pacht, Mieten, Benützungskosten	783.00		783		663.20
3930.00	Interne Verrechnung von Betriebs- und Verwaltungskosten	928.00		933		953.95
4611.00	Entschädigungen von Kanton		41'206.45		1'250	1'191.75
75	Arten- und Landschaftsschutz	21'792.04		20'922		15'721.11
	Nettoergebnis		21'792.04		20'922	15'721.11
750	Arten- und Landschaftsschutz	21'792.04		20'922		15'721.11
	Nettoergebnis		21'792.04		20'922	15'721.11
7500	Arten- und Landschaftsschutz	21'792.04		20'922		15'721.11
3010.00	Löhne des Verwaltungs- und Betriebspersonals	14'549.44		13'716		10'081.01
3050.00	AG-Beiträge AHV, IV, EO, ALV, VK	849.15		873		643.75
3052.00	AG-Beiträge an Pensionskassen	798.60		830		662.85
3053.00	AG-Beiträge an Unfall- und Personal-Haftpflichtversicherungen	398.80		360		297.55
3054.00	AG-Beiträge an Familienausgleichskasse	237.25		247		179.75
3055.00	AG-Beiträge an Krankentaggeldversicherungen	50.60		52		38.75
3120.00	Ver- und Entsorgung Liegenschaften VV	577.15		900		655.90
3140.00	Unterhalt an Grundstücken	2'032.05		2'000		1'600.00
3170.00	Reisekosten und Spesen	360.00				
3920.00	Interne Verrechnung von Pacht, Mieten, Benützungskosten	887.00		887		640.40
3930.00	Interne Verrechnung von Betriebs- und Verwaltungskosten	1'052.00		1'057		921.15

Erfolgsrechnung

Rechnung / 16.04.2019

1.1.2018 - 31.12.2018

Erfolgsrechnung		Rechnung 2018		Budget 2018		Rechnung 2017
		Aufwand	Ertrag	Aufwand	Ertrag	
76	Bekämpfung von Umweltverschmutzung	45'702.79		37'000		
	Nettoergebnis		45'702.79		37'000	30'312.87
769	Übrige Bekämpfung von Umweltverschmutzung	45'702.79		37'000		
	Nettoergebnis		45'702.79		37'000	30'312.87
7690	Übrige Bekämpfung von Umweltverschmutzung	45'702.79		37'000		
3132.00	Honorare externe Berater, Gutachter, Fachexperten etc.	45'702.79		37'000		30'312.87
77	Übriger Umweltschutz	41'735.57	3'786.58	43'276	4'000	50'450.55
	Nettoergebnis		37'948.99		39'276	44'616.75
771	Friedhof und Bestattung	41'735.57	3'786.58	43'276	4'000	50'450.55
	Nettoergebnis		37'948.99		39'276	44'616.75
7710	Friedhof und Bestattung	41'735.57	3'786.58	43'276	4'000	50'450.55
3000.00	Entschädigungen, Tag- und Sitzungsgelder an Behörden und Kommissionen	1'000.00		1'250		1'000.00
3010.00	Löhne des Verwaltungs- und Betriebspersonals	15'075.77		14'981		14'796.08
3010.09	Erstattung von Lohn des Verwaltungs- und Betriebspersonals	-2'541.15				-2'187.70
3040.00	Kinder- und Ausbildungszulagen	90.00		108		108.00
3050.00	AG-Beiträge AHV, IV, EO, ALV, VK	975.95		954		992.35
3052.00	AG-Beiträge an Pensionskassen	396.95		424		402.45
3053.00	AG-Beiträge an Unfall- und Personal-Haftpflichtversicherungen	363.70		296		390.45
3054.00	AG-Beiträge an Familienausgleichskasse	272.65		270		277.30
3055.00	AG-Beiträge an Krankentaggeldversicherungen	57.60		57		62.20
3102.00	Drucksachen, Publikationen	337.30				
3120.00	Ver- und Entsorgung Liegenschaften VV	471.10		500		340.70
3130.00	Dienstleistungen Dritter			500		1'912.32
3143.00	Unterhalt Tiefbauten	1'608.80		1'450		4'875.10
3151.00	Unterhalt Apparate, Maschinen, Geräte, Fahrzeuge, Werkzeuge	1'200.00		1'200		1'200.00
3170.00	Reisekosten und Spesen	54.60		100		184.90
3637.00	Beiträge an private Haushalte	21'190.30		20'000		24'882.05
3920.00	Interne Verrechnung von Pacht, Mieten, Benützungskosten	541.00		541		498.00

Erfolgsrechnung

Rechnung / 16.04.2019

1.1.2018 - 31.12.2018

Erfolgsrechnung		Rechnung 2018		Budget 2018		Rechnung 2017	
		Aufwand	Ertrag	Aufwand	Ertrag	Aufwand	
3930.00	Interne Verrechnung von Betriebs- und Verwaltungskosten	641.00		645		716.35	
4260.00	Rückerstattungen Dritter		3'786.58		4'000		5'833.80
79	Raumordnung	30'303.85		56'417		21'450.99	
	Nettoergebnis		30'303.85		56'417		21'450.99
790	Raumordnung	30'303.85		56'417		21'450.99	
	Nettoergebnis		30'303.85		56'417		21'450.99
7900	Raumordnung	30'303.85		56'417		21'450.99	
3010.00	Löhne des Verwaltungs- und Betriebspersonals	3'528.85		3'572		3'569.69	
3050.00	AG-Beiträge AHV, IV, EO, ALV, VK	234.60		228		234.65	
3052.00	AG-Beiträge an Pensionskassen	289.20		298		298.20	
3053.00	AG-Beiträge an Unfall- und Personal-Haftpflichtversicherungen	32.90		32		32.85	
3054.00	AG-Beiträge an Familienausgleichskasse	65.20		64		65.25	
3055.00	AG-Beiträge an Krankentaggeldversicherungen	13.90		14		13.85	
3102.00	Drucksachen, Publikationen					145.15	
3131.00	Planung und Projektierung Dritter	20'334.75		25'000		2'307.20	
3131.07	Nachführung Grundbuch- und Vermessungswerk	5'453.20		5'500		5'125.35	
3170.00	Reisekosten und Spesen	19.25				18.50	
3320.90	Planmässige Abschreibungen übrige immaterielle Anlagen allgemeiner Haushalt			21'376		9'376.00	
3920.00	Interne Verrechnung von Pacht, Mieten, Benützungskosten	152.00		152		108.40	
3930.00	Interne Verrechnung von Betriebs- und Verwaltungskosten	180.00		181		155.90	
8	VOLKSWIRTSCHAFT	1'678'880.56	1'731'843.13	1'585'840	1'644'687	1'612'244.51	1'660'621.56
	Nettoergebnis	52'962.57		58'847		48'377.05	
81	Landwirtschaft	89'241.50	76'244.35	100'353	85'710	138'568.89	122'246.09
	Nettoergebnis		12'997.15		14'643		16'322.80
812	Strukturverbesserungen	76'033.35	76'033.35	85'710	85'710	121'788.49	121'788.49
8120	Strukturverbesserungen	76'033.35	76'033.35	85'710	85'710	121'788.49	121'788.49
3000.00	Entschädigungen, Tag- und Sitzungsgelder an Behörden und Kommissionen	665.90		2'000		1'482.05	

Erfolgsrechnung

Rechnung / 16.04.2019

1.1.2018 - 31.12.2018

Erfolgsrechnung		Rechnung 2018		Budget 2018		Rechnung 2017
		Aufwand	Ertrag	Aufwand	Ertrag	
3010.00	Löhne des Verwaltungs- und Betriebspersonals	583.90				1'534.20
3053.00	AG-Beiträge an Unfall- und Personal-Haftpflichtversicherungen	11.70				16.25
3055.00	AG-Beiträge an Krankentaggeldversicherungen	2.85				3.45
3130.00	Dienstleistungen Dritter	54'535.06		83'710		117'335.54
3170.00	Reisekosten und Spesen	1'876.80				1'262.50
3510.00	Einlage in Spezialfinanzierung des EK	18'202.64				
3636.00	Beiträge an private Organisationen ohne Erwerbszweck	154.50				154.50
4260.00	Rückerstattungen Dritter		1'488.00		10'000	22'015.45
4409.00	Übrige Zinsen von Finanzvermögen		560.00			705.00
4510.00	Entnahmen aus Spezialfinanzierungen des EK					25'076.04
4632.00	Beiträge von Gemeinden und Gemeindezweckverbänden		25'000.00		25'000	25'000.00
4637.00	Beiträge von privaten Haushalten		48'985.35		50'000	48'992.00
4940.00	Interne Verrechnung von kalk. Zinsen und Finanzaufwand				710	
814	Produktionsverbesserungen Pflanzen	13'208.15	211.00	14'643		457.60
	Nettoergebnis		12'997.15		14'643	16'322.80
8140	Produktionsverbesserungen Pflanzen	13'208.15	211.00	14'643		457.60
3010.00	Löhne des Verwaltungs- und Betriebspersonals	6'376.20		8'000		8'109.50
3050.00	AG-Beiträge AHV, IV, EO, ALV, VK	531.45		509		1'236.25
3053.00	AG-Beiträge an Unfall- und Personal-Haftpflichtversicherungen			210		389.30
3054.00	AG-Beiträge an Familienausgleichskasse	148.50		144		344.70
3055.00	AG-Beiträge an Krankentaggeldversicherungen			30		50.05
3130.00	Dienstleistungen Dritter	211.00		300		337.60
3170.00	Reisekosten und Spesen	520.00				880.00
3631.00	Beiträge an Kantone und Konkordate	5'421.00		5'450		5'433.00
4611.00	Entschädigungen von Kanton		211.00			457.60
82	Forstwirtschaft	6'322.15		6'400		6'404.65
	Nettoergebnis		6'322.15		6'400	6'404.65
820	Forstwirtschaft	6'322.15		6'400		6'404.65
	Nettoergebnis		6'322.15		6'400	6'404.65
8200	Forstwirtschaft	6'322.15		6'400		6'404.65

Erfolgsrechnung

Rechnung / 16.04.2019

1.1.2018 - 31.12.2018

Erfolgsrechnung		Rechnung 2018		Budget 2018		Rechnung 2017	
		Aufwand	Ertrag	Aufwand	Ertrag	Aufwand	
3130.00	Dienstleistungen Dritter	227.70				227.70	
3636.00	Beiträge an private Organisationen ohne Erwerbszweck	6'094.45		6'400		6'176.95	
83	Jagd und Fischerei	12'901.76	16'397.88	12'960	16'290	12'933.41	16'291.10
	Nettoergebnis	3'496.12		3'330		3'357.69	
830	Jagd und Fischerei	12'901.76	16'397.88	12'960	16'290	12'933.41	16'291.10
	Nettoergebnis	3'496.12		3'330		3'357.69	
8300	Jagd und Fischerei	12'901.76	16'397.88	12'960	16'290	12'933.41	16'291.10
3601.00	Ertragsanteile an Kantone und Konkordate	8'486.35		8'490		8'486.35	
3602.00	Ertragsanteile an Gemeinden	839.41		870		871.06	
3632.00	Beiträge an Gemeinden und Gemeindezweckverbände	3'576.00		3'600		3'576.00	
4100.01	Jagdgesellschaft und angrenzende Gemeinden		14'397.88		14'290		14'291.10
4100.02	Pächter und angrenzende Gemeinden		2'000.00		2'000		2'000.00
86	Banken und Versicherungen		47'314.00		45'000		47'048.00
	Nettoergebnis	47'314.00		45'000		47'048.00	
860	Banken und Versicherungen		47'314.00		45'000		47'048.00
	Nettoergebnis	47'314.00		45'000		47'048.00	
8600	Banken und Versicherungen		47'314.00		45'000		47'048.00
4604.00	Anteile an Erträgen öffentlicher Unternehmungen		47'314.00		45'000		47'048.00
87	Brennstoffe und Energie	1'567'886.90	1'567'886.90	1'461'536	1'461'537	1'450'040.37	1'450'040.37
	Nettoergebnis			1			
871	Elektrizität	1'567'886.90	1'567'886.90	1'461'536	1'461'537	1'450'040.37	1'450'040.37
	Nettoergebnis			1			
8711	Elektrizitätswerk /-netz [GdeBetrieb] EG	1'058'038.49	1'058'038.49	986'822	986'821	916'810.89	916'810.89
3010.00	Löhne des Verwaltungs- und Betriebspersonals	27'735.66		25'775		29'624.09	
3040.00	Kinder- und Ausbildungszulagen	45.20		68		67.80	
3050.00	AG-Beiträge AHV, IV, EO, ALV, VK	1'757.20		1'641		1'802.60	
3052.00	AG-Beiträge an Pensionskassen	1'649.40		1'712		1'737.95	

Erfolgsrechnung

Rechnung / 16.04.2019

1.1.2018 - 31.12.2018

Erfolgsrechnung		Rechnung 2018		Budget 2018		Rechnung 2017
		Aufwand	Ertrag	Aufwand	Ertrag	
3053.00	AG-Beiträge an Unfall- und Personal-Haftpflichtversicherungen	267.00		229		320.70
3054.00	AG-Beiträge an Familienausgleichskasse	489.90		464		502.80
3055.00	AG-Beiträge an Krankentaggeldversicherungen	103.60		98		106.10
3101.00	Betriebs-, Verbrauchsmaterial und Handelswaren	287.00				
3101.13	Swissgrid Systemdienstleistungen (SDL)	33'210.73		32'430		40'853.52
3101.14	Swissgrid kostendeckende Einspeisevergütung (KEV)	237'301.43		233'090		153'530.42
3101.15	Netznutzung Vorlieferant	329'401.40		308'240		336'473.83
3102.00	Drucksachen, Publikationen			100		
3111.00	Anschaffung Apparate, Maschinen, Geräte, Fahrzeuge, Werkzeuge			3'000		16'062.54
3130.05	div. DL Informatik	3'844.99		2'000		3'665.00
3130.06	Mitglieder- und Verbandsbeiträge	740.00		740		740.00
3130.41	Netzpreiskalkulation	8'848.52		12'000		8'290.60
3130.44	Hoheitliche Kontrollen	6'840.01		4'000		6'060.28
3130.50	Messdienstleistungen	31'926.32		19'000		28'023.35
3131.07	Nachführung Grundbuch- und Vermessungswerk	12'638.72		13'200		20'621.16
3132.00	Honorare externe Berater, Gutachter, Fachexperten etc.	22'041.42		27'100		43'144.74
3143.03	Unterhalt Leitungsnetz	46'810.76		58'662		34'843.42
3144.00	Unterhalt Hochbauten, Gebäude	1'404.78		2'000		804.58
3151.00	Unterhalt Apparate, Maschinen, Geräte, Fahrzeuge, Werkzeuge	8'301.47		8'000		4'883.31
3158.00	Unterhalt immaterielle Anlagen	3'881.75		4'500		4'826.99
3170.00	Reisekosten und Spesen	122.25		50		106.25
3180.00	Wertberichtigungen auf Forderungen	1'877.73				-5'681.67
3181.00	Tatsächliche Forderungsverluste	4'038.98		600		46.51
3199.00	Übriger Betriebsaufwand	1.27				0.02
3300.31	Planmässige Abschreibungen übrige Tiefbauten VV Eigenwirtschaftsbetriebe	186'720.00		181'393		170'473.00
3300.61	Planmässige Abschreibungen Mobilien VV Eigenwirtschaftsbetriebe	40'476.00		31'500		
3320.91	Planmässige Abschreibungen übrige immaterielle Anlagen Eigenwirtschaftsbetriebe	27'780.00				
3409.00	Übrige Passivzinsen	10'916.00				7'808.00
3612.00	Entschädigungen an Gemeinden und Gemeindezweckverbände	6'579.00				
3920.00	Interne Verrechnung von Pacht, Mieten, Benützungskosten			1'361		1'303.60

Erfolgsrechnung

Rechnung / 16.04.2019

1.1.2018 - 31.12.2018

Erfolgsrechnung		Rechnung 2018		Budget 2018		Rechnung 2017
		Aufwand	Ertrag	Aufwand	Ertrag	
3930.00	Interne Verrechnung von Betriebs- und Verwaltungskosten			5'829		5'769.40
3940.00	Interne Verrechnung von kalk. Zinsen und Finanzaufwand			8'040		
4210.00	Gebühren für Amtshandlungen		375.00			185.20
4240.51	Netznutzung Haushalte		512'561.67		494'450	511'251.44
4240.52	Netznutzung Gewerbe		82'191.58		77'240	76'030.05
4240.53	Netznutzung Industrie		66'488.53		67'560	42'783.87
4240.54	Netznutzung Temporäranlüsse		6'342.00		34'614	6'652.90
4240.75	Swissgrid Systemdienstleistungen (SDL)		33'589.19		32'430	42'087.27
4240.76	Swissgrid kostendeckende Einspeisevergütung (KEV)		240'931.04		233'090	152'744.78
4250.00	Verkäufe		91.18			26.99
4260.00	Rückerstattungen Dritter		13'906.26		2'000	2'745.56
4510.00	Entnahmen aus Spezialfinanzierungen des EK		91'608.04		19'868	73'448.83
4660.51	Planmässige Auflösung passivierter Investitionsbeiträge von privaten Unternehmungen		2'705.00		12'105	2'705.00
4660.71	Planmässige Auflösung passivierter Investitionsbeiträge von privaten Haushalten		7'249.00		13'464	6'149.00
8712	Elektrizitätswerk - Stromhandel/Übriges EG	509'848.41	509'848.41	474'714	474'716	533'229.48
3010.00	Löhne des Verwaltungs- und Betriebspersonals	8'824.91		8'566		11'885.08
3040.00	Kinder- und Ausbildungszulagen	44.80		67		67.20
3050.00	AG-Beiträge AHV, IV, EO, ALV, VK	566.30		545		785.85
3052.00	AG-Beiträge an Pensionskassen	474.00		495		616.80
3053.00	AG-Beiträge an Unfall- und Personal-Haftpflichtversicherungen	65.55		64		92.60
3054.00	AG-Beiträge an Familienausgleichskasse	156.85		154		218.05
3055.00	AG-Beiträge an Krankentaggeldversicherungen	32.85		33		46.40
3101.10	Stromankauf Naturstrom	4'321.91				
3101.11	Stromankauf heimische Produkte pV	32'878.81		12'460		38'343.26
3101.12	Stromankauf aus Zertifikaten	412'099.16		415'145		449'738.41
3170.00	Reisekosten und Spesen	16.10				15.35
3180.00	Wertberichtigungen auf Forderungen	1'877.73				-5'681.67
3181.00	Tatsächliche Forderungsverluste	1'511.42		300		22.05
3510.00	Einlage in Spezialfinanzierung des EK	45'843.02		35'467		35'665.80
3612.00	Entschädigungen an Gemeinden und Gemeindezweckverbände	1'135.00				
3920.00	Interne Verrechnung von Pacht, Mieten, Benützungskosten			519		580.00

Erfolgsrechnung

Rechnung / 16.04.2019

1.1.2018 - 31.12.2018

Erfolgsrechnung		Rechnung 2018		Budget 2018		Rechnung 2017
		Aufwand	Ertrag	Aufwand	Ertrag	
3930.00	Interne Verrechnung von Betriebs- und Verwaltungskosten			619		834.30
3940.00	Interne Verrechnung von kalk. Zinsen und Finanzaufwand			280		
4250.61	Stromverkauf Haushalte		344'615.57		342'553	380'286.57
4250.62	Stromverkauf Gewerbe		57'626.61		52'752	50'422.12
4250.63	Stromverkauf Industrie		69'988.37		61'110	88'374.51
4250.64	Stromverkauf Temporäranschlüsse		2'536.80		12'526	2'760.95
4250.71	Thurgauer Naturstrom		4'981.35			
4250.73	Stromverkauf erneuerbare Energie		29'613.71		5'775	11'104.33
4409.00	Übrige Zinsen von Finanzvermögen		486.00			281.00
89	Sonstige gewerbliche Betriebe	2'528.25	24'000.00	4'591	36'150	4'297.19
	Nettoergebnis	21'471.75		31'559		20'698.81
890	Sonstige gewerbliche Betriebe	2'528.25	24'000.00	4'591	36'150	4'297.19
	Nettoergebnis	21'471.75		31'559		20'698.81
8900	Sonstige gewerbliche Betriebe	2'528.25	24'000.00	4'591	36'150	4'297.19
3010.00	Löhne des Verwaltungs- und Betriebspersonals	1'692.65		1'826		1'590.94
3050.00	AG-Beiträge AHV, IV, EO, ALV, VK	109.00		116		101.85
3052.00	AG-Beiträge an Pensionskassen	113.40		117		109.90
3053.00	AG-Beiträge an Unfall- und Personal-Haftpflichtversicherungen	50.20		48		45.80
3054.00	AG-Beiträge an Familienausgleichskasse	30.05		33		27.95
3055.00	AG-Beiträge an Krankentaggeldversicherungen	5.95		7		5.55
3101.00	Betriebs-, Verbrauchsmaterial und Handelswaren	101.00				
3130.00	Dienstleistungen Dritter	32.00		200		136.00
3130.02	Porto	151.00				
3144.00	Unterhalt Hochbauten, Gebäude			2'000		2'071.45
3920.00	Interne Verrechnung von Pacht, Mieten, Benützungskosten	111.00		111		85.20
3930.00	Interne Verrechnung von Betriebs- und Verwaltungskosten	132.00		133		122.55
4240.00	Benützungsgebühren und Dienstleistungen		900.00		1'150	846.00
4250.00	Verkäufe		23'100.00		35'000	24'150.00
9	FINANZEN UND STEUERN	348'333.95	2'411'237.44	27'210	1'957'900	316'425.46
	Nettoergebnis	2'062'903.49		1'930'690		1'802'608.35
91	Steuern	6'724.76	2'075'815.99	5'000	1'681'000	8'384.77
						1'796'438.60

Erfolgsrechnung

Rechnung / 16.04.2019

1.1.2018 - 31.12.2018

Erfolgsrechnung		Rechnung 2018		Budget 2018		Rechnung 2017	
		Aufwand	Ertrag	Aufwand	Ertrag	Aufwand	Ertrag
	Nettoergebnis	2'069'091.23		1'676'000		1'788'053.83	
910	Steuern	6'724.76	2'075'815.99	5'000	1'681'000	8'384.77	1'796'438.60
	Nettoergebnis	2'069'091.23		1'676'000		1'788'053.83	
9100	Allgemeine Gemeindesteuern	6'724.76	2'075'815.99	5'000	1'681'000	8'384.77	1'796'438.60
3180.00	Wertberichtigungen auf Forderungen	-246.95				511.50	
3181.00	Tatsächliche Forderungsverluste	6'971.71		5'000		7'873.27	
4000.00	Einkommenssteuern natürliche Personen Rechnungsjahr		1'396'554.69		1'330'000		1'321'968.00
4000.10	Einkommenssteuern natürliche Personen früherer Jahre		122'543.15		30'000		123'380.45
4001.00	Vermögenssteuern natürliche Personen Rechnungsjahr		137'166.55		130'000		129'030.15
4001.10	Vermögenssteuern natürliche Personen früherer Jahre		23'044.40		20'000		29'047.10
4002.00	Quellensteuern natürliche Personen		114'553.70		82'000		89'113.70
4010.00	Gewinnsteuern juristische Personen Rechnungsjahr		44'833.95		43'000		42'909.80
4010.10	Gewinnsteuern juristische Personen früherer Jahre		34'297.95		46'000		60'989.40
4830.00	Ausserordentliche verschiedene Erträge		202'821.60				
93	Finanz- und Lastenausgleich		83'122.00		82'000		121'246.00
	Nettoergebnis	83'122.00		82'000		121'246.00	
930	Finanz- und Lastenausgleich		83'122.00		82'000		121'246.00
	Nettoergebnis	83'122.00		82'000		121'246.00	
9300	Finanz- und Lastenausgleich		83'122.00		82'000		121'246.00
4621.50	Finanzausgleichsbeiträge vom Kanton		83'122.00		82'000		121'246.00
95	Ertragsanteile, übrige	1'000.00	231'005.00		175'600	500.00	184'261.90
	Nettoergebnis	230'005.00		175'600		183'761.90	
950	Ertragsanteile, übrige	1'000.00	231'005.00		175'600	500.00	184'261.90
	Nettoergebnis	230'005.00		175'600		183'761.90	
9500	Ertragsanteile, übrige	1'000.00	231'005.00		175'600	500.00	184'261.90
3601.00	Ertragsanteile an Kantone und Konkordate	1'000.00				500.00	
4601.01	Liegenschaftsteuern		115'234.40		105'000		110'197.20
4601.01	Grundstückgewinnsteuer		113'292.60		70'000		72'636.70
4601.11	Alkohol- und Wirtepatente		2'478.00		600		1'428.00

Erfolgsrechnung

Rechnung / 16.04.2019

1.1.2018 - 31.12.2018

Erfolgsrechnung		Rechnung 2018		Budget 2018		Rechnung 2017	
		Aufwand	Ertrag	Aufwand	Ertrag	Aufwand	
96	Vermögens- und Schuldenverwaltung	18'329.97	20'375.45	22'210	18'850	21'480.03	16'627.81
	Nettoergebnis	2'045.48			3'360		4'852.22
961	Zinsen	18'329.97	17'975.45	22'210	16'450	21'480.03	14'227.81
	Nettoergebnis		354.52		5'760		7'252.22
9610	Zinsen	18'329.97	17'975.45	22'210	16'450	21'480.03	14'227.81
3130.03	Kontospesen	1'748.52		2'000		1'796.58	
3181.00	Tatsächliche Forderungsverluste	213.50				178.05	
3401.00	Verzinsung kurzfristige Finanzverbindlichkeiten	3'799.90		4'000		5'955.50	
3406.00	Verzinsung langfristige Finanzverbindlichkeiten	6'479.05		11'000		8'313.90	
3409.00	Übrige Passivzinsen	6'089.00				5'236.00	
3940.00	Interne Verrechnung von kalk. Zinsen und Finanzaufwand			5'210			
4400.00	Zinsen flüssige Mittel		11.05		60		67.06
4401.00	Zinsen Forderungen und Kontokorrente		205.25		50		106.10
4401.01	Zinsen auf Steuerforderungen		1'563.05		1'000		1'380.55
4401.03	Zinsen auf Depotguthaben		4.10				4.10
4409.00	Übrige Zinsen von Finanzvermögen		16'192.00				12'670.00
4940.00	Interne Verrechnung von kalk. Zinsen und Finanzaufwand				15'340		
963	Liegenschaften des Finanzvermögens		2'400.00		2'400		2'400.00
	Nettoergebnis	2'400.00		2'400		2'400.00	
9630	Liegenschaften des Finanzvermögens		2'400.00		2'400		2'400.00
4430.01	Mietzinse		2'400.00		2'400		2'400.00
97	Rückverteilungen		919.00		450		459.50
	Nettoergebnis	919.00		450		459.50	
971	Rückverteilungen aus CO2-Abgabe		919.00		450		459.50
	Nettoergebnis	919.00		450		459.50	
9710	Rückverteilungen aus CO2-Abgabe		919.00		450		459.50
4699.10	Rückverteilung CO2-Abgabe		919.00		450		459.50
99	Nicht aufgeteilte Posten	322'279.22				286'060.66	

Erfolgsrechnung

Rechnung / 16.04.2019

1.1.2018 - 31.12.2018

Erfolgsrechnung		Rechnung 2018		Budget 2018		Rechnung 2017	
		Aufwand	Ertrag	Aufwand	Ertrag	Aufwand	
	Nettoergebnis		322'279.22				286'060.66
999	Abschluss	322'279.22				286'060.66	
	Nettoergebnis		322'279.22				286'060.66
9999	Abschluss	322'279.22				286'060.66	
9000.00	Ertragsüberschuss	322'279.22				286'060.66	

Erfolgsrechnung

Rechnung / 16.04.2019

1.1.2018 - 31.12.2018

Erfolgsrechnung Artengliederung Zusammensetzung		Rechnung 2018		Budget 2018		Rechnung 2017	
		Aufwand	Ertrag	Aufwand	Ertrag	Aufwand	Ertrag
	ERFOLGSRECHNUNG	6'164'454.56	6'164'454.56	5'423'742	5'389'195	5'755'376.12	5'755'376.12
	Nettoergebnis				34'547		
3	Aufwand	5'842'175.34		5'423'742		5'469'315.46	
30	Personalaufwand	727'183.10		755'595		749'693.25	
31	Sach- + Übriger Betriebsaufwand	2'089'508.19		2'067'619		2'128'359.42	
33	Abschreibungen Verwaltungsvermögen	464'603.00		449'780		359'353.00	
34	Finanzaufwand	32'559.95		15'000		32'175.40	
35	Einlagen in Fonds und Spezialfinanz.	231'929.50		133'336		187'449.57	
36	Transferaufwand	2'158'760.20		1'803'722		1'800'261.37	
37	Durchlaufende Beiträge	66'421.40		78'808		96'352.00	
39	Interne Verrechnungen	71'210.00		119'882		115'671.45	
4	Ertrag		6'164'454.56		5'389'195		5'755'376.12
40	Fiskalertrag		2'004'146.89		1'808'500		1'923'698.10
41	Regalien und Konzessionen		16'397.88		16'290		16'291.10
42	Entgelte		2'768'133.65		2'523'496		2'658'675.54
44	Finanzertrag		101'577.45		81'430		99'812.81
45	Entnahmen aus Fonds und Spezialfinanzierung		91'608.04		24'548		98'524.87
46	Transferertrag		840'850.80		736'241		746'350.25
47	Durchlaufende Beiträge		66'421.40		78'808		96'352.00
48	Ausserordentlicher Ertrag		204'108.45				
49	Interne Verrechnungen		71'210.00		119'882		115'671.45
9	Abschlusskonten	322'279.22				286'060.66	
90	Abschluss Erfolgsrechnung	322'279.22				286'060.66	

Erfolgsrechnung

Rechnung / 16.04.2019

1.1.2018 - 31.12.2018

Erfolgsrechnung Artengliederung		Rechnung 2018		Budget 2018	Rechnung 2017		
		Aufwand	Aufwand	Ertrag	Aufwand	Ertrag	
0	ERFOLGSRECHNUNG Nettoergebnis	6'164'454.56	6'164'454.56	5'423'742	5'389'195 34'547	5'755'376.12	5'755'376.12
	Aufwand	5'842'175.34		5'423'742		5'469'315.46	
30	Personalaufwand	727'183.10		755'595		749'693.25	
300	Behörden und Kommissionen	24'560.35		49'851		27'931.90	
3000	Löhne, Tag- und Sitzungsgelder	24'560.35		49'851		27'931.90	
3000.00	Entschädigungen, Tag- und Sitzungsgelder an Behörden u..	24'560.35		49'851		27'931.90	
301	Löhne des Verwaltungs-+ Betriebspersonal	601'285.75		599'874		610'912.35	
3010	Löhne des Verwaltungs-+ Betriebspersonal	601'285.75		599'874		610'912.35	
3010.00	Löhne des Verwaltungs- und Betriebspersonals	604'671.90		599'874		613'100.05	
3010.09	Erstattung von Lohn des Verwaltungs- und Betriebsperson..	-3'386.15				-2'187.70	
304	Zulagen	3'600.00		4'860		4'860.00	
3040	Kinderzulagen	3'600.00		4'860		4'860.00	
3040.00	Kinder- und Ausbildungszulagen	3'600.00		4'860		4'860.00	
305	Arbeitgeberbeiträge	93'602.25		96'910		100'226.15	
3050	AG-Beiträge AHV,IV,EO,ALV VV-Kosten	38'756.95		39'819		40'867.55	
3050.00	AG-Beiträge AHV, IV, EO, ALV, VK	38'756.95		39'819		40'867.55	
3052	AG-Beiträge an andere Pensionskassen	33'973.80		35'438		37'165.65	
3052.00	AG-Beiträge an Pensionskassen	33'973.80		35'438		37'165.65	
3053	AG-Beiträge an Unfallversicherungen	7'871.30		8'017		8'374.40	
3053.00	AG-Beiträge an Unfall- und Personal-Haftpflichtversicherun..	7'871.30		8'017		8'374.40	
3054	AG-Beiträge an Familienausgleichskasse	10'807.30		11'259		11'395.55	
3054.00	AG-Beiträge an Familienausgleichskasse	10'807.30		11'259		11'395.55	

Erfolgsrechnung

Rechnung / 16.04.2019

1.1.2018 - 31.12.2018

Erfolgsrechnung Artengliederung		Rechnung 2018		Budget 2018	Rechnung 2017	
		Aufwand	Aufwand	Ertrag	Aufwand	Ertrag
3055	AG-Beiträge an KK-Taggeldversicherungen	2'192.90	2'377		2'423.00	
3055.00	AG-Beiträge an Krankentaggeldversicherungen	2'192.90	2'377		2'423.00	
309	Übriger Personalaufwand	4'134.75	4'100		5'762.85	
3090	Aus- + Weiterbildung des Personals		1'800		2'200.00	
3090.00	Aus- und Weiterbildung des Personals		1'800		2'200.00	
3091	Personalwerbung	1'262.75				
3091.00	Personalwerbung	1'262.75				
3099	Übriger Personalaufwand	2'872.00	2'300		3'562.85	
3099.00	Übriger Personalaufwand	2'872.00	2'300		3'562.85	
31	Sach- + Übriger Betriebsaufwand	2'089'508.19	2'067'619		2'128'359.42	
310	Material- + Warenaufwand	1'082'563.68	1'038'945		1'065'716.35	
3100	Büromaterial	5'846.59	8'000		13'692.45	
3100.00	Büromaterial	5'846.59	8'000		13'692.45	
3101	Betriebs-, Verbrauchsmaterial	1'062'879.59	1'017'265		1'038'243.39	
3101.00	Betriebs-, Verbrauchsmaterial und Handelswaren	2'911.08	2'900		2'810.19	
3101.01	Salz, Splitt für den Winterdienst	4'726.25	5'000		658.50	
3101.02	Treibstoffe	3'881.10	4'000		6'274.95	
3101.03	Signalisationsmaterial	147.67	2'000		8'131.46	
3101.07	Material für Hundetoiletten und Robidog	2'000.05	2'000		1'428.85	
3101.10	Stromankauf Naturstrom	4'321.91				
3101.11	Stromankauf heimische Produkte pV	32'878.81	12'460		38'343.26	
3101.12	Stromankauf aus Zertifikaten	412'099.16	415'145		449'738.41	
3101.13	Swissgrid Systemdienstleistungen (SDL)	33'210.73	32'430		40'853.52	
3101.14	Swissgrid kostendeckende Einspeisevergütung (KEV)	237'301.43	233'090		153'530.42	
3101.15	Netznutzung Vorlieferant	329'401.40	308'240		336'473.83	
3102	Drucksachen, Publikationen	11'576.90	11'010		11'817.81	
3102.00	Drucksachen, Publikationen	11'576.90	11'010		11'817.81	

Erfolgsrechnung

Rechnung / 16.04.2019

1.1.2018 - 31.12.2018

Erfolgsrechnung Artengliederung		Rechnung 2018		Budget 2018	Rechnung 2017	
		Aufwand	Aufwand	Ertrag	Aufwand	Ertrag
3103	Fachliteratur, Zeitschriften	1'700.10	1'770		1'671.10	
3103.00	Fachliteratur, Zeitschriften	1'700.10	1'770		1'671.10	
3105	Lebensmittel	560.50	900		291.60	
3105.00	Lebensmittel	560.50	900		291.60	
311	Nicht aktivierbare Anlagen	35'258.45	46'200		65'826.48	
3110	Büromöbel und -geräte, Schulmobiliar				375.60	
3110.00	Anschaffung Büromöbel und -geräte				375.60	
3111	Apparate, Maschinen, Geräte, Fz, Werkzeug	24'309.75	29'700		41'849.73	
3111.00	Anschaffung Apparate, Maschinen, Geräte, Fahrzeuge, We..	4'823.49	7'300		22'487.00	
3111.02	Anschaffung Wasserzähler	19'486.26	22'400		19'362.73	
3112	Kleider, Wäsche, Vorhänge	655.35	800		1'202.00	
3112.00	Anschaffung Dienstkleider	655.35	800		1'202.00	
3118	Anschaffung von immateriellen Anlagen	10'293.35	15'700		21'409.85	
3118.00	Anschaffung von immateriellen Anlagen	10'293.35	15'700		21'409.85	
3119	Anschaffung von übrigen n.akt. Anlagen				989.30	
3119.00	Anschaffung von übrigen nicht aktivierbare Anlagen				989.30	
312	Ver- und Entsorgung	52'958.35	56'100		56'900.65	
3120	Ver- und Entsorgung	52'958.35	56'100		56'900.65	
3120.00	Ver- und Entsorgung Liegenschaften VV	41'475.30	43'400		46'559.65	
3120.05	Energie Pumpanlagen	11'483.05	12'700		10'341.00	
313	Dienstleistungen und Honorare	470'002.64	513'912		546'718.03	
3130	Dienstleistungen Dritter	278'368.16	297'232		338'734.38	
3130.00	Dienstleistungen Dritter	65'273.61	93'130		130'955.66	
3130.01	Telefonkosten	2'193.75	2'450		2'729.90	
3130.02	Porto	14'947.25	13'950		14'788.15	

Erfolgsrechnung

Rechnung / 16.04.2019

1.1.2018 - 31.12.2018

Erfolgsrechnung Artengliederung		Rechnung 2018		Budget 2018	Rechnung 2017	
		Aufwand	Aufwand	Ertrag	Aufwand	Ertrag
3130.03	Kontospesen	3'751.01	4'100		3'892.12	
3130.04	Betriebskosten	7'713.10	7'000		6'762.05	
3130.05	div. DL Informatik	8'174.89	8'700		9'101.90	
3130.06	Mitglieder- und Verbandsbeiträge	63'631.09	53'702		59'380.49	
3130.10	Bundesfeier	2'257.60	1'500		1'811.05	
3130.11	Jungbürgerfeier	3'086.90	2'700		2'451.00	
3130.12	div. Einwohneranlässe	3'759.55	8'000		5'767.85	
3130.30	Grüngutabfuhr	42'359.75	46'000		45'312.30	
3130.31	div. Entsorgungs- und Recyclingkosten	13'604.81	20'000		13'407.68	
3130.41	Netzpreiskalkulation	8'848.52	12'000		8'290.60	
3130.44	Hoheitliche Kontrollen	6'840.01	4'000		6'060.28	
3130.50	Messdienstleistungen	31'926.32	20'000		28'023.35	
3131	Planung und Projektierung Dritter	48'404.13	72'300		61'930.12	
3131.00	Planung und Projektierung Dritter	20'334.75	37'500		24'307.20	
3131.07	Nachführung Grundbuch- und Vermessungswerk	28'069.38	34'800		37'622.92	
3132	Honorare ext. Berater, Gutachter, Fachexp.	82'167.80	81'600		84'312.68	
3132.00	Honorare externe Berater, Gutachter, Fachexperten etc.	82'167.80	81'600		84'312.68	
3133	Informatik-Nutzungsaufwand	36'275.05	39'000		38'017.95	
3133.00	Informatik-Nutzungsaufwand	36'275.05	39'000		38'017.95	
3134	Sachversicherungsprämien	18'729.00	20'180		20'126.90	
3134.00	Sachversicherungsprämien	18'729.00	20'180		20'126.90	
3137	Steuern und Abgaben	6'058.50	3'600		3'596.00	
3137.00	Steuern und Abgaben	6'058.50	3'600		3'596.00	
314	Baulicher Unterhalt	305'542.72	278'312		280'951.89	
3140	Unterhalt Grundstücken	3'716.15	7'100		3'693.96	
3140.00	Unterhalt an Grundstücken	3'716.15	7'100		3'693.96	
3141	Unterhalt Strassen / Verkehrswege	103'818.04	107'100		100'881.73	
3141.00	Unterhalt Strassen/Verkehrswege	52'514.62	61'000		46'231.06	
3141.10	Winterdienst		3'000		2'392.00	

Erfolgsrechnung

Rechnung / 16.04.2019

1.1.2018 - 31.12.2018

Erfolgsrechnung Artengliederung		Rechnung 2018		Budget 2018	Rechnung 2017	
		Aufwand	Aufwand	Ertrag	Aufwand	Ertrag
3141.20	Strassenreinigung	23'076.30	18'000		16'800.05	
3141.30	Strassenbeleuchtungen und Strassensignale, Verkehrsspie..	19'758.45	14'100		20'378.21	
3141.70	Verkehrsberuhigungsmassnahmen	8'468.67	11'000		15'080.41	
3142	Unterhalt Wasserbau	5'518.03	7'000		607.15	
3142.00	Unterhalt Wasserbau	5'518.03	7'000		607.15	
3143	Unterhalt Tiefbauten	167'750.46	133'112		158'775.02	
3143.00	Unterhalt Tiefbauten	107'465.33	40'450		86'715.45	
3143.01	Unterhalt Reservoire, Pumpstationen, Quellfassungen	1'156.00	1'500		1'149.26	
3143.02	Unterhalt Hydranten	4'221.03	3'500		992.08	
3143.03	Unterhalt Leitungsnetz	54'908.10	87'662		69'918.23	
3144	Unterhalt Hochbauten	24'740.04	24'000		16'994.03	
3144.00	Unterhalt Hochbauten, Gebäude	24'740.04	24'000		16'994.03	
315	Unterhalt Mobilien + immat. Anlagen	63'414.25	62'500		48'765.53	
3150	Unterhalt Büromöbel und -geräte, Schulmobiliar	433.85	700		775.90	
3150.00	Unterhalt der Büromöbel und -geräte	433.85	700		775.90	
3151	Apparate, Maschinen, Geräte, Fz,Werkzeug	31'880.05	26'000		17'170.94	
3151.00	Unterhalt Apparate, Maschinen, Geräte, Fahrzeuge, Werkz..	31'880.05	26'000		17'170.94	
3158	Unterhalt immaterielle Anlagen	31'100.35	35'800		30'818.69	
3158.00	Unterhalt immaterielle Anlagen	31'100.35	35'800		30'818.69	
316	Mieten, Leasing, Pachten, Benützungsgeb.	34'202.35	33'600		34'435.75	
3160	Miete und Pacht Liegenschaften	32'000.00	32'000		32'000.00	
3160.00	Miete und Pacht Liegenschaften	32'000.00	32'000		32'000.00	
3162	Raten für operatives Leasing	2'202.35	1'600		2'435.75	
3162.00	Raten für operatives Leasing	2'202.35	1'600		2'435.75	
317	Spesenentschädigungen	7'070.00	1'150		5'844.10	

Erfolgsrechnung

Rechnung / 16.04.2019

1.1.2018 - 31.12.2018

Erfolgsrechnung Artengliederung		Rechnung 2018		Budget 2018	Rechnung 2017	
		Aufwand	Aufwand	Ertrag	Aufwand	Ertrag
3170	Reisekosten und Spesen	7'070.00	1'150		5'844.10	
3170.00	Reisekosten und Spesen	7'070.00	1'150		5'844.10	
318	Wertberichtigungen auf Forderungen	8'203.77	8'900		-5'247.11	
3180	Wertberichtigungen auf Forderungen	-4'881.54			-13'862.34	
3180.00	Wertberichtigungen auf Forderungen	-4'881.54			-13'862.34	
3181	Tatsächliche Forderungsverluste	13'085.31	8'900		8'615.23	
3181.00	Tatsächliche Forderungsverluste	13'085.31	8'900		8'615.23	
319	Verschiedener Betriebsaufwand	30'291.98	28'000		28'447.75	
3192	Abgeltung von Rechten	1'202.20			449.60	
3192.00	Abgeltung von Rechten	1'202.20			449.60	
3199	Übriger Betriebsaufwand	29'089.78	28'000		27'998.15	
3199.00	Übriger Betriebsaufwand	29'089.78	28'000		27'998.15	
33	Abschreibungen Verwaltungsvermögen	464'603.00	449'780		359'353.00	
330	Abschreibungen Sachanlagen VV	436'823.00	428'404		349'977.00	
3300	Planmässige Abschreibungen Sachanlagen	436'823.00	428'404		349'977.00	
3300.10	Planmässige Abschreibungen Strassen / Verkehrswege VV..	62'000.00	66'819		43'488.00	
3300.20	Planmässige Abschreibungen Wasserbau VV allgemeiner ..		1'000			
3300.31	Planmässige Abschreibungen übrige Tiefbauten VV Eigen..	264'371.00	259'109		236'513.00	
3300.40	Planmässige Abschreibungen Hochbauten VV allgemeiner ..	55'956.00	55'956		55'956.00	
3300.41	Planmässige Abschreibungen Hochbauten VV Eigenwirtsch..	7'051.00	7'051		7'051.00	
3300.60	Planmässige Abschreibungen Mobilien VV	6'969.00	6'969		6'969.00	
3300.61	Planmässige Abschreibungen Mobilien VV Eigenwirtschaft..	40'476.00	31'500			
332	Abschreibungen Immaterielle Anlagen	27'780.00	21'376		9'376.00	
3320	Planmässige Abschreibungen imm. Anlagen	27'780.00	21'376		9'376.00	
3320.90	Planmässige Abschreibungen übrige immaterielle Anlagen ..		21'376		9'376.00	
3320.91	Planmässige Abschreibungen übrige immaterielle Anlagen ..	27'780.00				

Erfolgsrechnung

Rechnung / 16.04.2019

1.1.2018 - 31.12.2018

Erfolgsrechnung Artengliederung		Rechnung 2018		Budget 2018	Rechnung 2017	
		Aufwand	Aufwand	Ertrag	Aufwand	Ertrag
34	Finanzaufwand	32'559.95	15'000		32'175.40	
340	Zinsaufwand	32'559.95	15'000		32'175.40	
3401	Verzinsung kurzfristige Finanzverbind.	3'799.90	4'000		5'955.50	
3401.00	Verzinsung kurzfristige Finanzverbindlichkeiten	3'799.90	4'000		5'955.50	
3406	Verzinsung langfristige Finanzverbind.	6'479.05	11'000		8'313.90	
3406.00	Verzinsung langfristige Finanzverbindlichkeiten	6'479.05	11'000		8'313.90	
3409	Übrige Passivzinsen	22'281.00			17'906.00	
3409.00	Übrige Passivzinsen	22'281.00			17'906.00	
35	Einlagen in Fonds und Spezialfinanz.	231'929.50	133'336		187'449.57	
351	Einlagen in Fonds + SpezFina im EK	231'929.50	133'336		187'449.57	
3510	Einlagen in Spezialfinanzierungen des EK	231'929.50	133'336		187'449.57	
3510.00	Einlage in Spezialfinanzierung des EK	231'929.50	133'336		187'449.57	
36	Transferaufwand	2'158'760.20	1'803'722		1'800'261.37	
360	Ertragsanteile an Dritte	43'988.71	34'360		35'254.56	
3601	... an Kantone und Konkordate	43'149.30	33'490		34'383.50	
3601.00	Ertragsanteile an Kantone und Konkordate	43'149.30	33'490		34'383.50	
3602	Ertragsanteile an Gemeinden	839.41	870		871.06	
3602.00	Ertragsanteile an Gemeinden	839.41	870		871.06	
361	Entschädigungen an Gemeinwesen	281'132.10	279'100		218'481.70	
3612	... an Gemeinden	281'132.10	279'100		218'481.70	
3612.00	Entschädigungen an Gemeinden und Gemeindezweckverb..	281'132.10	279'100		218'481.70	
363	Beiträge an Gemeinwesen und Dritte	1'833'639.39	1'490'262		1'546'525.11	

Erfolgsrechnung

Rechnung / 16.04.2019

1.1.2018 - 31.12.2018

Erfolgsrechnung Artengliederung		Rechnung 2018		Budget 2018	Rechnung 2017	
		Aufwand	Aufwand	Ertrag	Aufwand	Ertrag
3631	... an den Kanton	472'342.65	431'050		428'978.45	
3631.00	Beiträge an Kantone und Konkordate	263'200.00	264'050		255'704.00	
3631.10	Prämienverbilligungsbeiträge an Kanton	184'306.95	147'000		159'408.10	
3631.11	Gemeindeanteil an Verlustscheineinforderungen	24'835.70	20'000		13'866.35	
3632	... an Gemeinden und Gemeindezweckverb	64'342.00	39'300		39'012.65	
3632.00	Beiträge an Gemeinden und Gemeindezweckverbände	64'342.00	39'300		39'012.65	
3634	... an öffentliche Unternehmungen	32'500.00	35'000		35'699.20	
3634.00	Beiträge an öffentliche Unternehmungen	32'500.00	35'000		35'699.20	
3635	... an private Unternehmungen	106'914.47	12'500		6'476.36	
3635.02	Beiträge an Langzeitpflege an private Institutionen	1'304.22	2'500		2'191.56	
3635.10	Kosten Aufhebung Prämienausstände	57'886.05	5'000		773.70	
3635.11	Beiträge an Krankenkassen aufgrund von Verlustscheinen	42'296.20	5'000		3'511.10	
3635.13	Mahn-, Dossier- & Bearbeitungsgebühren	5'428.00				
3636	... an private Organis ohne Erwerbszweck	180'303.05	176'370		176'345.55	
3636.00	Beiträge an private Organisationen ohne Erwerbszweck	31'119.60	36'370		28'852.15	
3636.01	Beiträge an private Institutionen	149'183.45	140'000		147'493.40	
3637	... an private Haushalte	977'237.22	796'042		860'012.90	
3637.00	Beiträge an private Haushalte	58'135.40	74'888		79'178.20	
3637.05	Unterstützungen an Ortsbürger	87.50			21'131.50	
3637.10	Beiträge an Thurgauerbürger	342'115.80	308'931		288'782.55	
3637.20	Unterstützungen an übrige Schweizerbürger	347'287.01	289'571		321'412.75	
3637.30	Unterstützung an Ausländer	157'673.38	53'472		77'334.60	
3637.40	Beiträge an Asylsuchende	71'938.13	69'180		72'173.30	
37	Durchlaufende Beiträge	66'421.40	78'808		96'352.00	
370	Durchlaufende Beiträge	66'421.40	78'808		96'352.00	
3701	an den Kanton	8'800.00	16'000		3'200.00	
3701.00	Durchlaufende Beträge an Kanton und Konkordate	8'800.00	16'000		3'200.00	

Erfolgsrechnung

Rechnung / 16.04.2019

1.1.2018 - 31.12.2018

Erfolgsrechnung Artengliederung		Rechnung 2018		Budget 2018	Rechnung 2017	
		Aufwand	Aufwand	Ertrag	Aufwand	Ertrag
3702	an Gemeinden und Gemeindeverbände	26'762.00	30'000		60'405.00	
3702.00	Durchlaufende Beiträge an Gemeinden und Gemeindeverb..	26'762.00	30'000		60'405.00	
3705	an private Unternehmungen	2'359.40				
3705.00	Durchlaufende Beiträge an private Unternehmungen	2'359.40				
3707	an private Haushalte	28'500.00	32'808		32'747.00	
3707.00	Durchlaufende Beiträge an private Haushalte	28'500.00	32'808		32'747.00	
39	Interne Verrechnungen	71'210.00	119'882		115'671.45	
392	Interne Verrechnungen von Pacht, Mieten, Benützungsg..	22'683.00	28'042		28'272.40	
3920	iV von Pacht, Mieten, Benützungskosten	22'683.00	28'042		28'272.40	
3920.00	Interne Verrechnung von Pacht, Mieten, Benützungskosten	22'683.00	28'042		28'272.40	
393	Interne Verrechnungen von Betriebs- und Verwaltungs..	48'527.00	71'290		87'399.05	
3930	iV von Betriebs- und Verwaltungskosten	48'527.00	71'290		87'399.05	
3930.00	Interne Verrechnung von Betriebs- und Verwaltungskosten	48'527.00	71'290		87'399.05	
394	Interne Verrechnungen von Kalk.Zinsen und Finanzauf..		20'550			
3940	iV von kalk.Zinsen und Finanzaufwand		20'550			
3940.00	Interne Verrechnung von kalk. Zinsen und Finanzaufwand		20'550			
4	Ertrag		6'164'454.56	5'389'195		5'755'376.12
40	Fiskalertrag		2'004'146.89	1'808'500		1'923'698.10
400	Direkte Steuern natürliche Personen		1'793'862.49	1'592'000		1'692'539.40
4000	Einkommenssteuern natürliche Personen		1'519'097.84	1'360'000		1'445'348.45
4000.00	Einkommenssteuern natürliche Personen Rechnungsjahr		1'396'554.69	1'330'000		1'321'968.00
4000.10	Einkommenssteuern natürliche Personen früherer Jahre		122'543.15	30'000		123'380.45
4001	Vermögenssteuern natürliche Personen		160'210.95	150'000		158'077.25

Erfolgsrechnung

Rechnung / 16.04.2019

1.1.2018 - 31.12.2018

Erfolgsrechnung Artengliederung		Rechnung 2018		Budget 2018		Rechnung 2017	
		Aufwand		Aufwand	Ertrag	Aufwand	Ertrag
4001.00	Vermögenssteuern natürliche Personen Rechnungsjahr		137'166.55		130'000		129'030.15
4001.10	Vermögenssteuern natürliche Personen früherer Jahre		23'044.40		20'000		29'047.10
4002	Quellensteuern natürliche Personen		114'553.70		82'000		89'113.70
4002.00	Quellensteuern natürliche Personen		114'553.70		82'000		89'113.70
401	Direkte Steuern juristische Personen		79'131.90		89'000		103'899.20
4010	Gewinnsteuern juristische Personen		79'131.90		89'000		103'899.20
4010.00	Gewinnsteuern juristische Personen Rechnungsjahr		44'833.95		43'000		42'909.80
4010.10	Gewinnsteuern juristische Personen früherer Jahre		34'297.95		46'000		60'989.40
403	Besitz- und Aufwandsteuern		131'152.50		127'500		127'259.50
4030	Strassenverkehrssteuern		111'655.00		110'000		109'117.00
4030.00	Strassenverkehrssteuern		111'655.00		110'000		109'117.00
4033	Hundetaxen		19'497.50		17'500		18'142.50
4033.00	Hundesteuern		19'497.50		17'500		18'142.50
41	Regalien und Konzessionen		16'397.88		16'290		16'291.10
410	Regalien		16'397.88		16'290		16'291.10
4100	Regalien		16'397.88		16'290		16'291.10
4100.01	Jagdgesellschaft und angrenzende Gemeinden		14'397.88		14'290		14'291.10
4100.02	Pächter und angrenzende Gemeinden		2'000.00		2'000		2'000.00
42	Entgelte		2'768'133.65		2'523'496		2'658'675.54
421	Gebühren für Amtshandlungen		56'039.29		48'330		50'842.70
4210	Gebühren für Amtshandlungen		56'039.29		48'330		50'842.70
4210.00	Gebühren für Amtshandlungen		44'589.29		33'330		35'692.70
4210.01	Baubewilligungsgebühren		11'450.00		15'000		13'950.00
4210.02	Einbürgerungsgebühren						1'200.00

Erfolgsrechnung

Rechnung / 16.04.2019

1.1.2018 - 31.12.2018

Erfolgsrechnung Artengliederung		Rechnung 2018	Budget 2018	Rechnung 2017
		Aufwand	Aufwand Ertrag	Aufwand Ertrag
424	Benützungsgebühren und Dienstleistungen	1'554'566.11	1'518'154	1'483'088.51
4240	Benützungsgebühren und Dienstleistungen	1'554'566.11	1'518'154	1'483'088.51
4240.00	Benützungsgebühren und Dienstleistungen	603'377.10	571'770	643'841.20
4240.03	Parkplatzgebühren	1'170.00		
4240.11	Kehrichtgebühren	7'880.00	7'000	7'067.00
4240.14	Häckselgebühren	35.00		630.00
4240.51	Netznutzung Haushalte	512'561.67	494'450	511'251.44
4240.52	Netznutzung Gewerbe	82'191.58	77'240	76'030.05
4240.53	Netznutzung Industrie	66'488.53	67'560	42'783.87
4240.54	Netznutzung Temporäranschlüsse	6'342.00	34'614	6'652.90
4240.75	Swissgrid Systemdienstleistungen (SDL)	33'589.19	32'430	42'087.27
4240.76	Swissgrid kostendeckende Einspeisevergütung (KEV)	240'931.04	233'090	152'744.78
425	Erlös aus Verkäufen	559'179.00	536'716	584'550.47
4250	Verkäufe	559'179.00	536'716	584'550.47
4250.00	Verkäufe	49'816.59	62'000	51'601.99
4250.61	Stromverkauf Haushalte	344'615.57	342'553	380'286.57
4250.62	Stromverkauf Gewerbe	57'626.61	52'752	50'422.12
4250.63	Stromverkauf Industrie	69'988.37	61'110	88'374.51
4250.64	Stromverkauf Temporäranschlüsse	2'536.80	12'526	2'760.95
4250.71	Thurgauer Naturstrom	4'981.35		
4250.73	Stromverkauf erneuerbare Energie	29'613.71	5'775	11'104.33
426	Rückerstattungen	567'816.97	419'796	540'093.86
4260	Rückerstattungen Dritter	567'816.97	419'796	540'093.86
4260.00	Rückerstattungen Dritter	80'528.81	34'500	89'334.91
4260.01	Rückerstattungen Betriebskosten	2'958.90	3'500	1'410.85
4260.21	Rückerstattung säumiger Prämienzahler	12'631.20		26'153.00
4260.32	Rückerstattungen Sachversicherungsprämien	231.00		231.00
4260.34	Schadenersatz	352.95		
4260.51	Rückvergütungen von Thurgauerbürgern	210'391.55	199'836	213'226.30
4260.52	Rückvergütungen von übrigen Schweizerbürgern	168'488.00	151'384	171'075.15
4260.53	Rückvergütungen von Ausländern	92'234.56	30'576	38'662.65

Erfolgsrechnung

1.1.2018 - 31.12.2018

Rechnung / 16.04.2019

Erfolgsrechnung Artengliederung		Rechnung 2018		Budget 2018	Rechnung 2017	
		Aufwand	Aufwand	Ertrag	Aufwand	Ertrag
427	Bussen		400.00	500		100.00
4270	Bussen		400.00	500		100.00
4270.00	Bussen		400.00	500		100.00
429	Übrige Entgelte		30'132.28			
4290	Übrige Entgelte		30'132.28			
4290.00	Übrige Entgelte		30'132.28			
44	Finanzertrag		101'577.45	81'430		99'812.81
440	Zinsertrag		24'064.45	1'110		19'463.81
4400	Zinsen flüssige Mittel		11.05	60		67.06
4400.00	Zinsen flüssige Mittel		11.05	60		67.06
4401	Zinsen Forderungen und Kontokorrente		1'772.40	1'050		1'490.75
4401.00	Zinsen Forderungen und Kontokorrente		205.25	50		106.10
4401.01	Zinsen auf Steuerforderungen		1'563.05	1'000		1'380.55
4401.03	Zinsen auf Depotguthaben		4.10			4.10
4409	Übrige Zinsen von Finanzvermögen		22'281.00			17'906.00
4409.00	Übrige Zinsen von Finanzvermögen		22'281.00			17'906.00
443	Liegenschaftsertrag FV		2'400.00	2'400		2'400.00
4430	Pacht- und Mietzinse Liegenschaften FV		2'400.00	2'400		2'400.00
4430.01	Mietzinse		2'400.00	2'400		2'400.00
447	Liegenschaftenertrag VV		75'113.00	77'920		77'949.00
4470	Pacht- und Mietzinse Liegenschaften VV		75'113.00	77'920		77'949.00
4470.00	Pacht- und Mietzinse Liegenschaften VV		55'193.00	56'800		56'829.00
4470.01	Mietzinse		19'920.00	21'120		21'120.00
45	Entnahmen aus Fonds und Spezialfinanzierung		91'608.04	24'548		98'524.87

Erfolgsrechnung

Rechnung / 16.04.2019

1.1.2018 - 31.12.2018

Erfolgsrechnung Artengliederung		Rechnung 2018	Budget 2018	Rechnung 2017
		Aufwand	Aufwand Ertrag	Aufwand Ertrag
451	Entnahmen aus Fonds+Spezfina im EK	91'608.04	24'548	98'524.87
4510	Entnahmen aus SpezFina des EK	91'608.04	24'548	98'524.87
4510.00	Entnahmen aus Spezialfinanzierungen des EK	91'608.04	24'548	98'524.87
46	Transferertrag	840'850.80	736'241	746'350.25
460	Anteil an Erträgen	278'319.00	220'600	231'309.90
4601	Anteil an Kantonserträgen und Konkordaten	231'005.00	175'600	184'261.90
4601.01	Liegenschaftensteuern	115'234.40	105'000	110'197.20
4601.01	Grundstückgewinnsteuer	113'292.60	70'000	72'636.70
4601.11	Alkohol- und Wirtepatente	2'478.00	600	1'428.00
4604	Anteile an Erträgen öffentlicher Unternehmungen	47'314.00	45'000	47'048.00
4604.00	Anteile an Erträgen öffentlicher Unternehmungen	47'314.00	45'000	47'048.00
461	Entschädigungen von Gemeinwesen	311'892.10	242'488	241'929.80
4611	Entschädigung vom Kanton	183'384.85	151'688	142'314.25
4611.00	Entschädigungen von Kanton	183'384.85	151'688	142'314.25
4612	Entschädigung von Gemeinden + Gemeindeverbänden	128'507.25	90'800	99'615.55
4612.00	Entschädigungen von Gemeinden und Gemeindezweckver..	128'507.25	90'800	99'615.55
462	Finanz- und Lastenausgleich	83'122.00	82'000	121'246.00
4621	Finanz- und Lastenausgleich von Kantonen und Konko..	83'122.00	82'000	121'246.00
4621.50	Finanzausgleichsbeiträge vom Kanton	83'122.00	82'000	121'246.00
463	Beiträge von Gemeinwesen und Dritten	133'886.70	93'900	123'519.05
4631	Beiträge vom Kanton	37'449.55	4'500	1'787.65
4631.00	Staatsbeiträge	37'449.55	4'500	1'787.65
4632	Beiträge von Gemeinden und Gemeindeverbänden	25'000.00	25'000	40'679.55

Erfolgsrechnung

1.1.2018 - 31.12.2018

Rechnung / 16.04.2019

Erfolgsrechnung Artengliederung		Rechnung 2018	Budget 2018	Rechnung 2017
		Aufwand	Aufwand Ertrag	Aufwand Ertrag
4632.00	Beiträge von Gemeinden und Gemeindezweckverbänden	25'000.00	25'000	40'679.55
4637	Beiträge von privaten Haushalten	71'437.15	64'400	81'051.85
4637.00	Beiträge von privaten Haushalten	71'437.15	64'400	81'051.85
466	Auflösung passiv. Investitionsbeiträge	32'712.00	96'803	27'886.00
4660	Planmässige Auflösung passiv.IR-Beiträge	32'712.00	96'803	27'886.00
4660.51	Planmässige Auflösung passivierter Investitionsbeiträge vo..	11'974.00	56'374	11'974.00
4660.71	Planmässige Auflösung passivierter Investitionsbeiträge vo..	20'738.00	40'429	15'912.00
469	Übriger Transferertrag	919.00	450	459.50
4699	Rückverteilungen	919.00	450	459.50
4699.10	Rückverteilung CO2-Abgabe	919.00	450	459.50
47	Durchlaufende Beiträge	66'421.40	78'808	96'352.00
470	Durchlaufende Beiträge	66'421.40	78'808	96'352.00
4701	Durchlaufende Beiträge vom Kanton	26'762.00	30'000	60'405.00
4701.00	Durchlaufende Beiträge vom Kanton	26'762.00	30'000	60'405.00
4707	Durchlaufende Beiträge von privaten Haushalten	39'659.40	48'808	35'947.00
4707.00	Durchlaufende Beiträge von privaten Haushalten	30'859.40	32'808	32'747.00
4707.01	an Kanton weiterzuleitende Schutzraumsatzabgaben	8'800.00	16'000	3'200.00
48	Ausserordentlicher Ertrag	204'108.45		
483	Ausserordentliche verschiedene Erträge	202'821.60		
4830	Ausserordentliche verschiedene Erträge	202'821.60		
4830.00	Ausserordentliche verschiedene Erträge	202'821.60		
489	Entnahmen aus dem Eigenkapital	1'286.85		
4893	Entnahmen aus dem Eigenkapital aus Vorfinanzierung..	1'286.85		

Erfolgsrechnung

Rechnung / 16.04.2019

1.1.2018 - 31.12.2018

Erfolgsrechnung Artengliederung		Rechnung 2018		Budget 2018		Rechnung 2017	
		Aufwand	Aufwand	Ertrag	Aufwand	Ertrag	
4893.00	Entnahmen aus Vorfinanzierungen des EK		1'286.85				
49	Interne Verrechnungen		71'210.00		119'882		115'671.45
492	Interne Verrechnungen von Pacht, Mieten, Benützungskosten		22'683.00		28'042		28'272.40
4920	Int.Verr von Pacht,Mieten, Benützungskosten		22'683.00		28'042		28'272.40
4920.00	Interne Verrechnung von Pacht, Mieten, Benützungskosten		22'683.00		28'042		28'272.40
493	Interne Verrechnungen von Betriebs- und Verwaltungskosten		48'527.00		71'290		87'399.05
4930	Int.Verr von Betriebs-+Verwaltungskosten		48'527.00		71'290		87'399.05
4930.00	Interne Verrechnung von Betriebs- und Verwaltungskosten		48'527.00		71'290		87'399.05
494	Interne Verrechnungen von Kalk.Zinsen und Finanzaufwand				20'550		
4940	Int.Verr von kalk.Zinsen und Finanzaufwand				20'550		
4940.00	Interne Verrechnung von kalk. Zinsen und Finanzaufwand				20'550		
9	Abschlusskonten	322'279.22			286'060.66		
9	Abschluss Erfolgsrechnung	322'279.22			286'060.66		
900	Abschluss allgemeiner Haushalt	322'279.22			286'060.66		
9000	Ertragsüberschuss Erfolgsrechnung	322'279.22			286'060.66		
9000.00	Ertragsüberschuss	322'279.22			286'060.66		

Ergebnis - Gemeinde ohne Spezialfinanzierung

Rechnung / 16.04.2019

1.1.2018 - 31.12.2018

Erfolgs- und Finanzierungsausweis		Rechnung 2018	Budget 2018	Rechnung 2017
ERFOLGSRECHNUNG				
Betrieblicher Aufwand				
30	Personalaufwand	613'582.92	637'320	631'878.29
31	Sach- und übriger Betriebsaufwand	673'654.99	615'020	614'008.54
33	Abschreibungen Verwaltungsvermögen	124'925.00	152'120	115'789.00
35	Einlagen in Fonds und Spezialfinanzierungen	0.00	0	0.00
36	Transferaufwand	1'967'291.70	1'617'522	1'628'026.87
37	Durchlaufende Beiträge	66'421.40	78'808	96'352.00
	Total Betrieblicher Aufwand	3'445'876.01	3'100'790	3'086'054.70
Betrieblicher Ertrag				
40	Fiskalertrag	2'004'146.89	1'808'500	1'923'698.10
41	Regalien und Konzessionen	16'397.88	16'290	16'291.10
42	Entgelte	689'104.66	519'276	614'362.60
43	Verschiedene Erträge	0.00	0	0.00
45	Entnahmen aus Fonds und Spezialfinanzierungen	0.00	0	0.00
46	Transferertrag	708'855.45	542'438	622'740.25
47	Durchlaufende Beiträge	66'421.40	78'808	96'352.00
	Total Betrieblicher Ertrag	3'484'926.28	2'965'312	3'273'444.05
	Ergebnis aus betrieblicher Tätigkeit	39'050.27	-135'478	187'389.35
34	Finanzaufwand	16'367.95	15'000	19'505.40
44	Finanzertrag	95'488.45	81'430	94'576.81
	Ergebnis aus Finanzierung	79'120.50	66'430	75'071.41
	Operatives Ergebnis	118'170.77	-69'048	262'460.76
38	Ausserordentlicher Aufwand	0.00	0	0.00
48	Ausserordentlicher Ertrag	204'108.45	0	0.00
	Ausserordentliches Ergebnis	204'108.45	0	0.00
	Gesamtergebnis Erfolgsrechnung	322'279.22	-69'048	262'460.76
	(+ = Ertragsüberschuss / - = Aufwandüberschuss)			

Ergebnis - Gemeinde ohne Spezialfinanzierung

Rechnung / 16.04.2019

1.1.2018 - 31.12.2018

Erfolgs- und Finanzierungsausweis		Rechnung 2018	Budget 2018	Rechnung 2017
INVESTITIONSRECHNUNG				
Investitionsausgaben				
50	Total Sachanlagen	476'506.43	92'500	167'406.75
51	Total Investitionen auf Rechnung Dritter	0.00	0	0.00
52	Total Immaterielle Anlagen	20'157.25	50'000	24'732.25
54	Total Darlehen	0.00	0	0.00
55	Total Beteiligungen und Grundkapitalien	0.00	0	0.00
56	Total Eigene Investitionsbeiträge	0.00	0	0.00
58	Total Ausserordentliche Investitionen	0.00	0	0.00
	Total Investitionsausgaben	496'663.68	142'500	192'139.00
Investitionseinnahmen				
60	Übertragung von Sachanlagen in das Finanzvermögen	0.00	0	0.00
61	Rückerstattungen	0.00	50'000	0.00
62	Abgang immaterielle Anlagen	0.00	0	0.00
63	Investitionsbeiträge	0.00	0	3'207.35
64	Rückzahlung von Darlehen	0.00	0	0.00
65	Übertragung von Beteiligungen	0.00	0	0.00
66	Rückzahlung eigener Investitionsbeiträge	0.00	0	0.00
68	Ausserordentliche Investitionseinnahmen	0.00	0	0.00
	Total Investitionseinnahmen	0.00	50'000	3'207.35
	Ergebnis Investitionsrechnung	-496'663.68	-92'500	-188'931.65
	Selbstfinanzierung	445'917.37	83'072	378'249.76
	Finanzierungsergebnis	-50'746.31	-9'428	189'318.11
	(+ = Finanzierungsüberschuss / - = Finanzierungsfehlbetrag)			

Ergebnis - Wasserwerk

1.1.2018 - 31.12.2018

Rechnung /16.04.2019

Erfolgs- und Finanzierungsausweis		Rechnung 2018	Budget 2018	Rechnung 2017
ERFOLGSRECHNUNG				
Betrieblicher Aufwand				
30	Personalaufwand	31'895.75	32'021	31'001.01
31	Sach- und übriger Betriebsaufwand	62'717.99	99'872	101'968.71
33	Abschreibungen Verwaltungsvermögen	79'186.00	79'251	67'575.00
35	Einlagen in Fonds und Spezialfinanzierungen	94'082.82	46'225	57'672.65
36	Transferaufwand	7'152.00	0	0.00
37	Durchlaufende Beiträge	0.00	0	0.00
	Total Betrieblicher Aufwand	275'034.56	257'369	258'217.37
Betrieblicher Ertrag				
40	Fiskalertrag	0.00	0	0.00
41	Regalien und Konzessionen	0.00	0	0.00
42	Entgelte	270'427.56	240'000	261'930.57
43	Verschiedene Erträge	0.00	0	0.00
45	Entnahmen aus Fonds und Spezialfinanzierungen	0.00	0	0.00
46	Transferertrag	9'883.00	31'963	8'293.00
47	Durchlaufende Beiträge	0.00	0	0.00
	Total Betrieblicher Ertrag	280'310.56	271'963	270'223.57
	Ergebnis aus betrieblicher Tätigkeit	5'276.00	14'594	12'006.20
34	Finanzaufwand	5'276.00	0	4'862.00
44	Finanzertrag	0.00	0	0.00
	Ergebnis aus Finanzierung	-5'276.00	0	-4'862.00
	Operatives Ergebnis	0.00	14'594	7'144.20
38	Ausserordentlicher Aufwand	0.00	0	0.00
48	Ausserordentlicher Ertrag	0.00	0	0.00
	Ausserordentliches Ergebnis	0.00	0	0.00
	Gesamtergebnis Erfolgsrechnung	0.00	14'594	7'144.20
	(+ = Ertragsüberschuss / - = Aufwandüberschuss)			

Ergebnis - Wasserwerk

Rechnung /16.04.2019

1.1.2018 - 31.12.2018

Erfolgs- und Finanzierungsausweis		Rechnung 2018	Budget 2018	Rechnung 2017
INVESTITIONSRECHNUNG				
Investitionsausgaben				
50	Sachanlagen	166'817.20	222'600	384'703.72
51	Investitionsn auf Rechnung Dritter	0.00	0	0.00
52	Immaterielle Anlagen	0.00	0	0.00
54	Darlehen	0.00	0	0.00
55	Beteiligungen, Grundkapitalien	0.00	0	0.00
56	Eigene Investitionsbeiträge	0.00	0	0.00
58	Ausserordentliche Investitionen	0.00	0	0.00
	Total Investitionsausgaben	166'817.20	222'600	384'703.72
Investitionseinnahmen				
60	Übertragung von Sachanlagen in das Finanzvermögen	0.00	0	0.00
61	Rückerstattungen	3'358.67	0	79'703.72
62	Abgang immaterielle Anlagen	0.00	0	0.00
63	Investitionsbeiträge	106'845.05	66'800	41'800.00
64	Rückzahlung von Darlehen	0.00	0	0.00
65	Übertragung von Beteiligungen	0.00	0	0.00
66	Rückzahlung eigener Investitionsbeiträge	0.00	0	0.00
68	Ausserordentliche Investitionseinnahmen	0.00	0	0.00
	Total Investitionseinnahmen	110'203.72	66'800	121'503.72
	Ergebnis Investitionsrechnung	-56'613.48	-155'800	-263'200.00
	Selbstfinanzierung	163'385.82	108'107	124'098.85
	Finanzierungsergebnis	106'772.34	-47'693	-139'101.15
	(+ = Finanzierungsüberschuss / - = Finanzierungsfehlbetrag)			

Ergebnis - Abwasserbeseitigung

Rechnung /16.04.2019

1.1.2018 - 31.12.2018

Erfolgs- und Finanzierungsausweis		Rechnung 2018	Budget 2018	Rechnung 2017
ERFOLGSRECHNUNG				
Betrieblicher Aufwand				
30	Personalaufwand	18'418.81	18'248	17'425.11
31	Sach- und übriger Betriebsaufwand	33'317.48	46'400	54'217.70
33	Abschreibungen Verwaltungsvermögen	5'516.00	5'516	5'516.00
35	Einlagen in Fonds und Spezialfinanzierungen	56'866.32	51'644	83'502.77
36	Transferaufwand	174'561.00	186'200	172'080.00
37	Durchlaufende Beiträge	0.00	0	0.00
	Total Betrieblicher Aufwand	288'679.61	308'008	332'741.58
Betrieblicher Ertrag				
40	Fiskalertrag	0.00	0	0.00
41	Regalien und Konzessionen	0.00	0	0.00
42	Entgelte	271'009.61	270'620	323'882.13
43	Verschiedene Erträge	0.00	0	0.00
45	Entnahmen aus Fonds und Spezialfinanzierungen	0.00	0	0.00
46	Transferertrag	12'875.00	39'271	10'739.00
47	Durchlaufende Beiträge	0.00	0	0.00
	Total Betrieblicher Ertrag	283'884.61	309'891	334'621.13
	Ergebnis aus betrieblicher Tätigkeit	-4'795.00	1'883	1'879.55
34	Finanzaufwand	0.00	0	0.00
44	Finanzertrag	4'795.00	0	4'064.00
	Ergebnis aus Finanzierung	4'795.00	0	4'064.00
	Operatives Ergebnis	0.00	1'883	5'943.55
38	Ausserordentlicher Aufwand	0.00	0	0.00
48	Ausserordentlicher Ertrag	0.00	0	0.00
	Ausserordentliches Ergebnis	0.00	0	0.00
	Gesamtergebnis Erfolgsrechnung	0.00	1'883	5'943.55
	(+ = Ertragsüberschuss / - = Aufwandüberschuss)			

Ergebnis - Abwasserbeseitigung

Rechnung /16.04.2019

1.1.2018 - 31.12.2018

Erfolgs- und Finanzierungsausweis		Rechnung 2018	Budget 2018	Rechnung 2017
INVESTITIONSRECHNUNG				
Investitionsausgaben				
50	Sachanlagen	0.00	0	0.00
51	Investitionsn auf Rechnung Dritter	0.00	0	0.00
52	Immaterielle Anlagen	0.00	0	0.00
54	Darlehen	0.00	0	0.00
55	Beteiligungen, Grundkapitalien	0.00	0	0.00
56	Eigene Investitionsbeiträge	0.00	0	0.00
58	Ausserordentliche Investitionen	0.00	0	0.00
	Total Investitionsausgaben	0.00	0	0.00
Investitionseinnahmen				
60	Übertragung von Sachanlagen in das Finanzvermögen	0.00	0	0.00
61	Rückerstattungen	0.00	0	0.00
62	Abgang immaterielle Anlagen	0.00	0	0.00
63	Investitionsbeiträge	42'725.82	78'300	48'553.88
64	Rückzahlung von Darlehen	0.00	0	0.00
65	Übertragung von Beteiligungen	0.00	0	0.00
66	Rückzahlung eigener Investitionsbeiträge	0.00	0	0.00
68	Ausserordentliche Investitionseinnahmen	0.00	0	0.00
	Total Investitionseinnahmen	42'725.82	78'300	48'553.88
	Ergebnis Investitionsrechnung	42'725.82	78'300	48'553.88
	Selbstfinanzierung	49'507.32	19'772	84'223.32
	Finanzierungsergebnis	92'233.14	98'072	132'777.20
	(+ = Finanzierungsüberschuss / - = Finanzierungsfehlbetrag)			

Ergebnis - Abfallwirtschaft

Rechnung /16.04.2019

1.1.2018 - 31.12.2018

	Rechnung 2018	Budget 2018	Rechnung 2017	
ERFOLGSRECHNUNG				
Betrieblicher Aufwand				
30	Personalaufwand	19'808.05	26'095	18'478.87
31	Sach- und übriger Betriebsaufwand	57'181.21	66'000	59'834.18
33	Abschreibungen Verwaltungsvermögen	0.00	0	0.00
35	Einlagen in Fonds und Spezialfinanzierungen	16'934.70	0	10'608.35
36	Transferaufwand	1'887.00	0	0.00
37	Durchlaufende Beiträge	0.00	0	0.00
	Total Betrieblicher Aufwand	95'810.96	92'095	88'921.40
Betrieblicher Ertrag				
40	Fiskalertrag	0.00	0	0.00
41	Regalien und Konzessionen	0.00	0	0.00
42	Entgelte	70'264.96	67'500	69'028.25
43	Verschiedene Erträge	0.00	0	0.00
45	Entnahmen aus Fonds und Spezialfinanzierungen	0.00	4'680	0.00
46	Transferertrag	25'298.00	22'000	21'732.00
47	Durchlaufende Beiträge	0.00	0	0.00
	Total Betrieblicher Ertrag	95'562.96	94'180	90'760.25
	Ergebnis aus betrieblicher Tätigkeit	-248.00	2'085	1'838.85
34	Finanzaufwand	0.00	0	0.00
44	Finanzertrag	248.00	0	186.00
	Ergebnis aus Finanzierung	248.00	0	186.00
	Operatives Ergebnis	0.00	2'085	2'024.85
38	Ausserordentlicher Aufwand	0.00	0	0.00
48	Ausserordentlicher Ertrag	0.00	0	0.00
	Ausserordentliches Ergebnis	0.00	0	0.00
	Gesamtergebnis Erfolgsrechnung	0.00	2'085	2'024.85
	(+ = Ertragsüberschuss / - = Aufwandüberschuss)			

Ergebnis - Abfallwirtschaft

Rechnung /16.04.2019

1.1.2018 - 31.12.2018

	Rechnung 2018	Budget 2018	Rechnung 2017	
INVESTITIONSRECHNUNG				
Investitionsausgaben				
50	Sachanlagen	0.00	0	0.00
51	Investitionsn auf Rechnung Dritter	0.00	0	0.00
52	Immaterielle Anlagen	0.00	0	0.00
54	Darlehen	0.00	0	0.00
55	Beteiligungen, Grundkapitalien	0.00	0	0.00
56	Eigene Investitionsbeiträge	0.00	0	0.00
58	Ausserordentliche Investitionen	0.00	0	0.00
	Total Investitionsausgaben	0.00	0	0.00
Investitionseinnahmen				
60	Übertragung von Sachanlagen in das Finanzvermögen	0.00	0	0.00
61	Rückerstattungen	0.00	0	0.00
62	Abgang immaterielle Anlagen	0.00	0	0.00
63	Investitionsbeiträge	0.00	0	0.00
64	Rückzahlung von Darlehen	0.00	0	0.00
65	Übertragung von Beteiligungen	0.00	0	0.00
66	Rückzahlung eigener Investitionsbeiträge	0.00	0	0.00
68	Ausserordentliche Investitionseinnahmen	0.00	0	0.00
	Total Investitionseinnahmen	0.00	0	0.00
	Ergebnis Investitionsrechnung	0.00	0	0.00
	Selbstfinanzierung	16'934.70	-2'595	12'633.20
	Finanzierungsergebnis	16'934.70	-2'595	12'633.20
	(+ = Finanzierungsüberschuss / - = Finanzierungsfehlbetrag)			

Ergebnis - Elektrizitätswerk /-netz

Rechnung /16.04.2019

1.1.2018 - 31.12.2018

	Rechnung 2018	Budget 2018	Rechnung 2017	
ERFOLGSRECHNUNG				
Betrieblicher Aufwand				
30	Personalaufwand	32'047.96	29'987	34'162.04
31	Sach- und übriger Betriebsaufwand	753'519.53	728'712	697'294.85
33	Abschreibungen Verwaltungsvermögen	254'976.00	212'893	170'473.00
35	Einlagen in Fonds und Spezialfinanzierungen	0.00	0	0.00
36	Transferaufwand	6'579.00	0	0.00
37	Durchlaufende Beiträge	0.00	0	0.00
	Total Betrieblicher Aufwand	1'047'122.49	971'592	901'929.89
Betrieblicher Ertrag				
40	Fiskalertrag	0.00	0	0.00
41	Regalien und Konzessionen	0.00	0	0.00
42	Entgelte	956'476.45	941'384	834'508.06
43	Verschiedene Erträge	0.00	0	0.00
45	Entnahmen aus Fonds und Spezialfinanzierungen	91'608.04	19'868	73'448.83
46	Transferertrag	9'954.00	25'569	8'854.00
47	Durchlaufende Beiträge	0.00	0	0.00
	Total Betrieblicher Ertrag	1'058'038.49	986'821	916'810.89
	Ergebnis aus betrieblicher Tätigkeit	10'916.00	15'229	14'881.00
34	Finanzaufwand	10'916.00	0	7'808.00
44	Finanzertrag	0.00	0	0.00
	Ergebnis aus Finanzierung	-10'916.00	0	-7'808.00
	Operatives Ergebnis	0.00	15'229	7'073.00
38	Ausserordentlicher Aufwand	0.00	0	0.00
48	Ausserordentlicher Ertrag	0.00	0	0.00
	Ausserordentliches Ergebnis	0.00	0	0.00
	Gesamtergebnis Erfolgsrechnung	0.00	15'229	7'073.00
	(+ = Ertragsüberschuss / - = Aufwandüberschuss)			

Ergebnis - Elektrizitätswerk /-netz

Rechnung /16.04.2019

1.1.2018 - 31.12.2018

	Rechnung 2018	Budget 2018	Rechnung 2017	
INVESTITIONSRECHNUNG				
Investitionsausgaben				
50	Sachanlagen	401'868.72	417'000	606'062.38
51	Investitionsn auf Rechnung Dritter	0.00	0	0.00
52	Immaterielle Anlagen	96'728.83	0	42'171.16
54	Darlehen	0.00	0	0.00
55	Beteiligungen, Grundkapitalien	0.00	0	0.00
56	Eigene Investitionsbeiträge	0.00	0	0.00
58	Ausserordentliche Investitionen	0.00	0	0.00
	Total Investitionsausgaben	498'597.55	417'000	648'233.54
Investitionseinnahmen				
60	Übertragung von Sachanlagen in das Finanzvermögen	0.00	0	0.00
61	Rückerstattungen	0.00	0	0.00
62	Abgang immaterielle Anlagen	0.00	0	0.00
63	Investitionsbeiträge	22'000.00	44'500	33'700.00
64	Rückzahlung von Darlehen	0.00	0	0.00
65	Übertragung von Beteiligungen	0.00	0	0.00
66	Rückzahlung eigener Investitionsbeiträge	0.00	0	0.00
68	Ausserordentliche Investitionseinnahmen	0.00	0	0.00
	Total Investitionseinnahmen	22'000.00	44'500	33'700.00
	Ergebnis Investitionsrechnung	-476'597.55	-372'500	-614'533.54
	Selbstfinanzierung	153'413.96	182'685	95'243.17
	Finanzierungsergebnis	-323'183.59	-189'815	-519'290.37
	(+ = Finanzierungsüberschuss / - = Finanzierungsfehlbetrag)			

Ergebnis - Elektrizitätswerk - Stromhandel/Übriges

Rechnung /16.04.2019

1.1.2018 - 31.12.2018

		Rechnung 2018	Rechnung 2017
ERFOLGSRECHNUNG			
Betrieblicher Aufwand			
30	Personalaufwand	10'165.26	9'924
31	Sach- und übriger Betriebsaufwand	452'705.13	427'905
33	Abschreibungen Verwaltungsvermögen	0.00	0
35	Einlagen in Fonds und Spezialfinanzierungen	45'843.02	35'467
36	Transferaufwand	1'135.00	0
37	Durchlaufende Beiträge	0.00	0
	Total Betrieblicher Aufwand	509'848.41	473'296
Betrieblicher Ertrag			
40	Fiskalertrag	0.00	0
41	Regalien und Konzessionen	0.00	0
42	Entgelte	509'362.41	474'716
43	Verschiedene Erträge	0.00	0
45	Entnahmen aus Fonds und Spezialfinanzierungen	0.00	0
46	Transferertrag	0.00	0
47	Durchlaufende Beiträge	0.00	0
	Total Betrieblicher Ertrag	509'362.41	474'716
	Ergebnis aus betrieblicher Tätigkeit	-486.00	1'420
34	Finanzaufwand	0.00	0
44	Finanzertrag	486.00	0
	Ergebnis aus Finanzierung	486.00	0
	Operatives Ergebnis	0.00	1'420
38	Ausserordentlicher Aufwand	0.00	0
48	Ausserordentlicher Ertrag	0.00	0
	Ausserordentliches Ergebnis	0.00	0
	Gesamtergebnis Erfolgsrechnung	0.00	1'420
	(+ = Ertragsüberschuss / - = Aufwandüberschuss)		1'414.30

Ergebnis - Elektrizitätswerk - Stromhandel/Übriges

Rechnung /16.04.2019

1.1.2018 - 31.12.2018

		Rechnung 2018	Rechnung 2017	
INVESTITIONSRECHNUNG				
Investitionsausgaben				
50	Sachanlagen	0.00	0	0.00
51	Investitionsn auf Rechnung Dritter	0.00	0	0.00
52	Immaterielle Anlagen	0.00	0	0.00
54	Darlehen	0.00	0	0.00
55	Beteiligungen, Grundkapitalien	0.00	0	0.00
56	Eigene Investitionsbeiträge	0.00	0	0.00
58	Ausserordentliche Investitionen	0.00	0	0.00
	Total Investitionsausgaben	0.00	0	0.00
Investitionseinnahmen				
60	Übertragung von Sachanlagen in das Finanzvermögen	0.00	0	0.00
61	Rückerstattungen	0.00	0	0.00
62	Abgang immaterielle Anlagen	0.00	0	0.00
63	Investitionsbeiträge	0.00	0	0.00
64	Rückzahlung von Darlehen	0.00	0	0.00
65	Übertragung von Beteiligungen	0.00	0	0.00
66	Rückzahlung eigener Investitionsbeiträge	0.00	0	0.00
68	Ausserordentliche Investitionseinnahmen	0.00	0	0.00
	Total Investitionseinnahmen	0.00	0	0.00
	Ergebnis Investitionsrechnung	0.00	0	0.00
	Selbstfinanzierung	45'843.02	36'887	37'080.10
	Finanzierungsergebnis	45'843.02	36'887	37'080.10
	(+ = Finanzierungsüberschuss / - = Finanzierungsfehlbetrag)			

Ergebnis - Strukturverbesserungen

Rechnung /16.04.2019

1.1.2018 - 31.12.2018

	Rechnung 2018	Budget 2018	Rechnung 2017	
ERFOLGSRECHNUNG				
Betrieblicher Aufwand				
30	Personalaufwand	1'264.35	2'000	3'035.95
31	Sach- und übriger Betriebsaufwand	56'411.86	83'710	118'598.04
33	Abschreibungen Verwaltungsvermögen	0.00	0	0.00
35	Einlagen in Fonds und Spezialfinanzierungen	18'202.64	0	0.00
36	Transferaufwand	154.50	0	154.50
37	Durchlaufende Beiträge	0.00	0	0.00
	Total Betrieblicher Aufwand	76'033.35	85'710	121'788.49
Betrieblicher Ertrag				
40	Fiskalertrag	0.00	0	0.00
41	Regalien und Konzessionen	0.00	0	0.00
42	Entgelte	1'488.00	10'000	22'015.45
43	Verschiedene Erträge	0.00	0	0.00
45	Entnahmen aus Fonds und Spezialfinanzierungen	0.00	0	25'076.04
46	Transferertrag	73'985.35	75'000	73'992.00
47	Durchlaufende Beiträge	0.00	0	0.00
	Total Betrieblicher Ertrag	75'473.35	85'000	121'083.49
	Ergebnis aus betrieblicher Tätigkeit	-560.00	-710	-705.00
34	Finanzaufwand	0.00	0	0.00
44	Finanzertrag	560.00	0	705.00
	Ergebnis aus Finanzierung	560.00	0	705.00
	Operatives Ergebnis	0.00	-710	0.00
38	Ausserordentlicher Aufwand	0.00	0	0.00
48	Ausserordentlicher Ertrag	0.00	0	0.00
	Ausserordentliches Ergebnis	0.00	0	0.00
	Gesamtergebnis Erfolgsrechnung	0.00	-710	0.00
	(+ = Ertragsüberschuss / - = Aufwandüberschuss)			

Ergebnis - Strukturverbesserungen

Rechnung /16.04.2019

1.1.2018 - 31.12.2018

	Rechnung 2018	Budget 2018	Rechnung 2017	
INVESTITIONSRECHNUNG				
Investitionsausgaben				
50	Sachanlagen	0.00	0	0.00
51	Investitionsn auf Rechnung Dritter	0.00	0	0.00
52	Immaterielle Anlagen	0.00	0	0.00
54	Darlehen	0.00	0	0.00
55	Beteiligungen, Grundkapitalien	0.00	0	0.00
56	Eigene Investitionsbeiträge	0.00	0	0.00
58	Ausserordentliche Investitionen	0.00	0	0.00
	Total Investitionsausgaben	0.00	0	0.00
Investitionseinnahmen				
60	Übertragung von Sachanlagen in das Finanzvermögen	0.00	0	0.00
61	Rückerstattungen	0.00	0	0.00
62	Abgang immaterielle Anlagen	0.00	0	0.00
63	Investitionsbeiträge	0.00	0	0.00
64	Rückzahlung von Darlehen	0.00	0	0.00
65	Übertragung von Beteiligungen	0.00	0	0.00
66	Rückzahlung eigener Investitionsbeiträge	0.00	0	0.00
68	Ausserordentliche Investitionseinnahmen	0.00	0	0.00
	Total Investitionseinnahmen	0.00	0	0.00
	Ergebnis Investitionsrechnung	0.00	0	0.00
	Selbstfinanzierung	18'202.64	-710	-25'076.04
	Finanzierungsergebnis	18'202.64	-710	-25'076.04
	(+ = Finanzierungsüberschuss / - = Finanzierungsfehlbetrag)			

Ergebnis - Gemeinde

1.1.2018 - 31.12.2018

Rechnung / 16.04.2019

Erfolgs- und Finanzierungsausweis		Rechnung 2018	Budget 2018	Rechnung 2017
ERFOLGSRECHNUNG				
Betrieblicher Aufwand				
30	Personalaufwand	727'183.10	755'595	749'693.25
31	Sach- und übriger Betriebsaufwand	2'089'508.19	2'067'619	2'128'359.42
33	Abschreibungen Verwaltungsvermögen	464'603.00	449'780	359'353.00
35	Einlagen in Fonds und Spezialfinanzierungen	231'929.50	133'336	187'449.57
36	Transferaufwand	2'158'760.20	1'803'722	1'800'261.37
37	Durchlaufende Beiträge	66'421.40	78'808	96'352.00
	Total Betrieblicher Aufwand	5'738'405.39	5'288'860	5'321'468.61
Betrieblicher Ertrag				
40	Fiskalertrag	2'004'146.89	1'808'500	1'923'698.10
41	Regalien und Konzessionen	16'397.88	16'290	16'291.10
42	Entgelte	2'768'133.65	2'523'496	2'658'675.54
43	Verschiedene Erträge	0.00	0	0.00
45	Entnahmen aus Fonds und Spezialfinanzierungen	91'608.04	24'548	98'524.87
46	Transferertrag	840'850.80	736'241	746'350.25
47	Durchlaufende Beiträge	66'421.40	78'808	96'352.00
	Total Betrieblicher Ertrag	5'787'558.66	5'187'883	5'539'891.86
	Ergebnis aus betrieblicher Tätigkeit	49'153.27	-100'977	218'423.25
34	Finanzaufwand	32'559.95	15'000	32'175.40
44	Finanzertrag	101'577.45	81'430	99'812.81
	Ergebnis aus Finanzierung	69'017.50	66'430	67'637.41
	Operatives Ergebnis	118'170.77	-34'547	286'060.66
38	Ausserordentlicher Aufwand	0.00	0	0.00
48	Ausserordentlicher Ertrag	204'108.45	0	0.00
	Ausserordentliches Ergebnis	204'108.45	0	0.00
	Gesamtergebnis Erfolgsrechnung	322'279.22	-34'547	286'060.66
	(+ = Ertragsüberschuss / - = Aufwandüberschuss)			

Ergebnis - Gemeinde

Rechnung / 16.04.2019

1.1.2018 - 31.12.2018

Erfolgs- und Finanzierungsausweis		Rechnung 2018	Budget 2018	Rechnung 2017
INVESTITIONSRECHNUNG				
Investitionsausgaben				
50	Sachanlagen	1'045'192.35	732'100	1'158'172.85
51	Investitionen auf Rechnung Dritter	0.00	0	0.00
52	Immaterielle Anlagen	116'886.08	50'000	66'903.41
54	Darlehen	0.00	0	0.00
55	Beteiligungen, Grundkapitalien	0.00	0	0.00
56	Eigene Investitionsbeiträge	0.00	0	0.00
58	Ausserordentliche Investitionen	0.00	0	0.00
	Total Investitionsausgaben	1'162'078.43	782'100	1'225'076.26
Investitionseinnahmen				
60	Übertragung von Sachanlagen in das Finanzvermögen	0.00	0	0.00
61	Rückerstattungen	3'358.67	50'000	79'703.72
62	Abgang immaterielle Anlagen	0.00	0	0.00
63	Investitionsbeiträge	171'570.87	189'600	127'261.23
64	Rückzahlung von Darlehen	0.00	0	0.00
65	Übertragung von Beteiligungen	0.00	0	0.00
66	Rückzahlung eigener Investitionsbeiträge	0.00	0	0.00
68	Ausserordentliche Investitionseinnahmen	0.00	0	0.00
	Total Investitionseinnahmen	174'929.54	239'600	206'964.95
	Ergebnis Investitionsrechnung	-987'148.89	-542'500	-1'018'111.31
	Selbstfinanzierung	893'204.83	427'218	706'452.36
	Finanzierungsergebnis	-93'944.06	-115'282	-311'658.95
	(+ = Finanzierungsüberschuss / - = Finanzierungsfehlbetrag)			

Investitionsrechnung

Rechnung / 16.04.2019

1.1.2018 - 31.12.2018

Nummer	Investitionsrechnung Zusammenzug	Rechnung 2018		Ausgaben	Budget 2018		Rechnung 2017	
		Ausgaben	Einnahmen		Einnahmen	Ausgaben	Ausgaben	Einnahmen
01	Investitionsrechnung Nettoergebnis	1'337'007.97	1'337'007.97	782'100	239'600 542'500	1'432'041.21	1'432'041.21	
6	VERKEHR UND NACHRICHTENÜBERMITTLUNG Nettoergebnis	471'123.03	471'123.03	92'500	92'500	96'538.05	96'538.05	
7	UMWELTSCHUTZ UND RAUMORDNUNG Nettoergebnis	192'357.85	152'929.54 39'428.31	272'600	195'100 77'500	480'304.67	173'264.95 307'039.72	
8	VOLKSWIRTSCHAFT Nettoergebnis	498'597.55	22'000.00 476'597.55	417'000	44'500 372'500	648'233.54	33'700.00 614'533.54	
9	FINANZEN Nettoergebnis	174'929.54 987'148.89	1'162'078.43			206'964.95 1'018'111.31	1'225'076.26	

Investitionsrechnung

Rechnung / 16.04.2019

1.1.2018 - 31.12.2018

Nummer	Investitionsrechnung	Rechnung 2018		Budget 2018		Rechnung 2017	
		Ausgaben	Einnahmen	Ausgaben	Einnahmen	Ausgaben	
01	Investitionsrechnung Nettoergebnis	1'337'007.97	1'337'007.97	782'100	239'600 542'500	1'432'041.21	1'432'041.21
6	VERKEHR UND NACHRICHTENÜBERMITTLUNG Nettoergebnis	471'123.03		92'500		96'538.05	
			471'123.03		92'500		96'538.05
61	Strassenverkehr Nettoergebnis	471'123.03		92'500		96'538.05	
			471'123.03		92'500		96'538.05
615	Gemeindestrassen Nettoergebnis	471'123.03		92'500		96'538.05	
			471'123.03		92'500		96'538.05
6150	Gemeindestrassen Nettoergebnis	471'123.03		92'500		96'538.05	
			471'123.03		92'500		96'538.05
5010.06	Erschliessung Grüt					3'515.80	
5010.07	Hauptstrasse Basadingen	400'537.33				23'232.85	
5010.08	Umst. Strassenbeleuchtung auf LED	70'585.70		72'500		69'789.40	
5010.09	Kirchgasse Basadingen			20'000			
7	UMWELTSCHUTZ UND RAUMORDNUNG Nettoergebnis	192'357.85	152'929.54 39'428.31	272'600	195'100 77'500	480'304.67	173'264.95 307'039.72
71	Wasserversorgung Nettoergebnis	166'817.20	110'203.72 56'613.48	222'600	66'800 155'800	384'703.72	121'503.72 263'200.00
710	Wasserversorgung Nettoergebnis	166'817.20	110'203.72 56'613.48	222'600	66'800 155'800	384'703.72	121'503.72 263'200.00
7101	Wasserwerk [Gemeindebetrieb] Nettoergebnis	166'817.20	110'203.72 56'613.48	222'600	66'800 155'800	384'703.72	121'503.72 263'200.00
5030.14	Hauptstrasse Basadingen	46'475.04				374'137.89	
5030.15	Ersatz Gussleitungen Chlostergasse					8'032.77	
5030.17	Kirchgasse Basadingen	82'697.35		190'000		2'533.06	
5030.18	Sanierung Hansroren Nord	32'279.45					
5030.21	VST Kürzung Hauptstrasse Basadingen	5'077.91					
5030.24	VST Kürzung Sanierung Hansroren Nord	287.45					

Investitionsrechnung

Rechnung / 16.04.2019

1.1.2018 - 31.12.2018

Nummer	Investitionsrechnung	Rechnung 2018		Ausgaben	Budget 2018		Rechnung 2017
		Ausgaben	Einnahmen		Einnahmen	Ausgaben	
5060.02	Smart-Meter			32'600			
6130.02	Rückerstattung Hauptstrasse Basadingen		-763.89				79'703.72
6130.03	Rückerstattung Sanierung Hansoren Nord		4'122.56				
6310.02	Rückerstattung Hauptstrasse Basadingen von Kanton		71'024.80				
6310.04	Rückerstattung Sanierung Hansoren Nord von Kanton		4'020.25				
6350.00	Investitionsbeiträge von privaten Unternehmungen				50'000		
6370.00	Investitionsbeiträge von privaten Haushalten		31'800.00		16'800		41'800.00
72	Abwasserbeseitigung		42'725.82		78'300		48'553.88
	Nettoergebnis	42'725.82		78'300		48'553.88	
720	Abwasserbeseitigung		42'725.82		78'300		48'553.88
	Nettoergebnis	42'725.82		78'300		48'553.88	
7201	Abwasserbeseitigung [Gemeindebetrieb]		42'725.82		78'300		48'553.88
	Nettoergebnis	42'725.82		78'300		48'553.88	
6350.00	Investitionsbeiträge von privaten Unternehmungen				57'000		
6370.00	Investitionsbeiträge von privaten Haushalten		42'725.82		21'300		48'553.88
74	Verbauungen	5'383.40				70'868.70	3'207.35
	Nettoergebnis		5'383.40				67'661.35
741	Gewässerverbauungen	5'383.40				70'868.70	3'207.35
	Nettoergebnis		5'383.40				67'661.35
7410	Gewässerverbauungen	5'383.40				70'868.70	3'207.35
	Nettoergebnis		5'383.40				67'661.35
5020.01	Sanierung Staustrecke Geisslibach	5'383.40				9'786.95	
5020.02	Sicherheitsrechen Chatzenbach					38'163.05	
5020.03	Revitalisierung Geisslibach Abschnitt 10					22'918.70	
6310.00	Rückerstattung Sanierung Staustrecke Geisslibach						3'207.35
79	Raumordnung	20'157.25		50'000	50'000	24'732.25	
	Nettoergebnis		20'157.25				24'732.25
790	Raumordnung	20'157.25		50'000	50'000	24'732.25	
	Nettoergebnis		20'157.25				24'732.25

Investitionsrechnung

Rechnung / 16.04.2019

1.1.2018 - 31.12.2018

Nummer	Investitionsrechnung	Rechnung 2018		Budget 2018		Rechnung 2017	
		Ausgaben	Einnahmen	Ausgaben	Einnahmen	Ausgaben	
7900	Raumordnung	20'157.25		50'000	50'000	24'732.25	
	Nettoergebnis		20'157.25				24'732.25
5290.01	Gestaltungsplan Rathlenbuck	20'157.25		50'000		18'618.05	
5290.02	Baureglement					6'114.20	
6190.00	Rückerstattung Gestaltungsplan Rathlenbuck				50'000		
8	VOLKSWIRTSCHAFT	498'597.55	22'000.00	417'000	44'500	648'233.54	33'700.00
	Nettoergebnis		476'597.55		372'500		614'533.54
87	Brennstoffe und Energie	498'597.55	22'000.00	417'000	44'500	648'233.54	33'700.00
	Nettoergebnis		476'597.55		372'500		614'533.54
871	Elektrizität	498'597.55	22'000.00	417'000	44'500	648'233.54	33'700.00
	Nettoergebnis		476'597.55		372'500		614'533.54
8711	Elektrizitätswerk /-netz [Gemeindebetrieb]	498'597.55	22'000.00	417'000	44'500	648'233.54	33'700.00
	Nettoergebnis		476'597.55		372'500		614'533.54
5030.14	Hauptstrasse Basadingen	52'053.36				445'299.60	
5030.17	Kirchgasse Basadingen	13'709.80		152'000		53'656.29	
5030.18	Sanierung Hansroren Nord	117'570.47		124'000		3'997.50	
5030.19	Erneuerung Rundsteuerungsanlage			57'000			
5030.25	Sanierung TS Obstgarten	59'085.41					
5060.02	Smart-Meter	100'049.45		84'000		103'108.99	
5060.03	Erneuerung Rundsteuerungsanlage	59'400.23					
5290.03	Elektro-Leitungskataster	96'728.83				42'171.16	
6350.00	Investitionsbeiträge von privaten Unternehmungen				28'000		
6370.00	Investitionsbeiträge von privaten Haushalten		22'000.00		16'500		33'700.00
9	FINANZEN	174'929.54	1'162'078.43			206'964.95	1'225'076.26
	Nettoergebnis	987'148.89				1'018'111.31	
99	Nicht aufgeteilte Posten	174'929.54	1'162'078.43			206'964.95	1'225'076.26
	Nettoergebnis	987'148.89				1'018'111.31	
999	Abschluss	174'929.54	1'162'078.43			206'964.95	1'225'076.26
	Nettoergebnis	987'148.89				1'018'111.31	

Investitionsrechnung

Rechnung / 16.04.2019

1.1.2018 - 31.12.2018

Nummer	Investitionsrechnung	Rechnung 2018		Budget 2018		Rechnung 2017
		Ausgaben	Einnahmen	Ausgaben	Einnahmen	
9999	Abschluss	174'929.54	1'162'078.43			206'964.95
	Nettoergebnis	987'148.89				1'018'111.31
5900.00	Passivierte Einnahmen allgemeiner Haushalt					3'207.35
5900.01	Passivierte Einnahmen Wasserwerk	110'203.72				121'503.72
5900.02	Passivierte Einnahmen Abwasserbeseitigung	42'725.82				48'553.88
5900.04	Passivierte Einnahmen Elektrizitätswerk	22'000.00				33'700.00
6900.00	Aktivierte Ausgaben allgemeiner Haushalt		496'663.68			
6900.01	Aktivierte Ausgaben Wasserwerk		166'817.20			
6900.04	Aktivierte Ausgaben Elektrizitätswerk		498'597.55			
						192'139.00
						384'703.72
						648'233.54

Investitionsrechnung

Rechnung / 16.04.2019

1.1.2018 - 31.12.2018

Nummer	Investitionsrechnung Artengliederung Zusammensetzung	Rechnung 2018		Budget 2018		Rechnung 2017	
		Ausgaben	Einnahmen	Ausgaben	Einnahmen	Ausgaben	Einnahmen
	INVESTITIONSRECHNUNG	1'337'007.97	1'337'007.97	782'100	239'600	1'432'041.21	1'432'041.21
5	Investitionsausgaben	1'337'007.97		782'100		1'432'041.21	
50	Sachanlagen	1'045'192.35		732'100		1'158'172.85	
52	Immaterielle Anlagen	116'886.08		50'000		66'903.41	
59	Übertrag an Bilanz	174'929.54				206'964.95	
6	Investitionseinnahmen		1'337'007.97		239'600		1'432'041.21
61	Rückerstattungen Invest. auf Rg. Dritter		3'358.67		50'000		79'703.72
63	Investitionsbeiträge		171'570.87		189'600		127'261.23
69	Übertrag an Bilanz		1'162'078.43				1'225'076.26

Investitionsrechnung

Rechnung / 16.04.2019

1.1.2018 - 31.12.2018

Nummer	Investitionsrechnung Artengliederung	Rechnung 2018		Budget 2018		Rechnung 2017	
		Ausgaben	Einnahmen	Ausgaben	Einnahmen	Ausgaben	Einnahmen
	INVESTITIONSRECHNUNG	1'337'007.97	1'337'007.97	782'100	239'600.0	1'432'041.21	1'432'041.21
5	Investitionsausgaben	1'337'007.97		782'100		1'432'041.21	
50	Sachanlagen	1'045'192.35		732'100		1'158'172.85	
501	Strassen / Verkehrswege	471'123.03		92'500		96'538.05	
5010	Strassen / Verkehrswege	471'123.03		92'500		96'538.05	
5010.06	Erschliessung Grüt					3'515.80	
5010.07	Hauptstrasse Basadingen	400'537.33				23'232.85	
5010.08	Umst. Strassenbeleuchtung auf LED	70'585.70		72'500		69'789.40	
5010.09	Kirchgasse Basadingen			20'000			
502	Wasserbau	5'383.40				70'868.70	
5020	Wasserbau	5'383.40				70'868.70	
5020.01	Sanierung Staustrecke Geisslibach	5'383.40				9'786.95	
5020.02	Sicherheitsrechen Chatzenbach					38'163.05	
5020.03	Revitalisierung Geisslibach Abschnitt 10					22'918.70	
503	Tiefbauten	409'236.24		523'000		887'657.11	
5030	Tiefbauten	409'236.24		523'000		887'657.11	
5030.14	Hauptstrasse Basadingen	98'528.40				819'437.49	
5030.15	Ersatz Gussleitungen Chlostergasse					8'032.77	
5030.17	Kirchgasse Basadingen	96'407.15		342'000		56'189.35	
5030.18	Sanierung Hansroren Nord	149'849.92		124'000		3'997.50	
5030.19	Erneuerung Rundsteuerungsanlage			57'000			
5030.21	VST Kürzung Hauptstrasse Basadingen	5'077.91					
5030.24	VST Kürzung Sanierung Hansroren Nord	287.45					
5030.25	Sanierung TS Obstgarten	59'085.41					
506	Mobilien	159'449.68		116'600		103'108.99	
5060	Mobilien	159'449.68		116'600		103'108.99	

Investitionsrechnung

Rechnung / 16.04.2019

1.1.2018 - 31.12.2018

Nummer	Investitionsrechnung Artengliederung	Rechnung 2018		Budget 2018		Rechnung 2017	
		Ausgaben	Einnahmen	Ausgaben	Einnahmen	Ausgaben	Einnahmen
5060.02	Smart-Meter	100'049.45		116'600		103'108.99	
5060.03	Erneuerung Rundsteuerungsanlage	59'400.23					
52	Immaterielle Anlagen	116'886.08		50'000		66'903.41	
529	Übrige immaterielle Anlagen	116'886.08		50'000		66'903.41	
5290	Übrige immaterielle Anlagen	116'886.08		50'000		66'903.41	
5290.01	Gestaltungsplan Rathlenbuck	20'157.25		50'000		18'618.05	
5290.02	Baureglement					6'114.20	
5290.03	Elektro-Leitungskataster	96'728.83				42'171.16	
59	Übertrag an Bilanz	174'929.54				206'964.95	
590	Passivierungen	174'929.54				206'964.95	
5900	Passivierte Einnahmen	174'929.54				206'964.95	
5900.00	Passivierte Einnahmen					3'207.35	
5900.01	Passivierte Einnahmen Wasserwerk	110'203.72				121'503.72	
5900.02	Passivierte Einnahmen Abwasserbeseitigung	42'725.82				48'553.88	
5900.04	Passivierte Einnahmen Elektrizitätswerk	22'000.00				33'700.00	
6	Investitionseinnahmen		1'337'007.97		239'600.0		1'432'041.21
61	Rückerstattungen Invest. auf Rg. Dritter		3'358.67		50'000.0		79'703.72
613	Rückerstatt. Invest. auf Rg. Dritter Tiefbau		3'358.67				79'703.72
6130	Rückerstattungen Dritter für IR ü/Tiefbau		3'358.67				79'703.72
6130.02	Rückerstattung Hauptstrasse Basadingen		-763.89				79'703.72
6130.03	Rückerstattung Sanierung Hansroren Nord		4'122.56				
619	Rückerstatt. Invest. auf R Verschiedene Sachanlagen				50'000.0		
6190	Rückerstattungen Dritter für IR in ü/Sachanlagen				50'000.0		
6190.00	Rückerstattung Gestaltungsplan Rathlenbuck				50'000.0		

Investitionsrechnung

Rechnung / 16.04.2019

1.1.2018 - 31.12.2018

Nummer	Investitionsrechnung Artengliederung	Rechnung 2018		Budget 2018		Rechnung 2017	
		Ausgaben	Einnahmen	Ausgaben	Einnahmen	Ausgaben	Einnahmen
63	Investitionsbeiträge		171'570.87		189'600.0		127'261.23
631	Investitionsbeiträge vom Kanton		75'045.05				3'207.35
6310	IR-Beiträge vom Kanton		75'045.05				3'207.35
6310.00	Rückerstattung Sanierung Staustrecke Geisslibach						3'207.35
6310.02	Rückerstattung Hauptstrasse Basadingen		71'024.80				
6310.04	Rückerstattungen Sanierung Hansroren Nord		4'020.25				
635	IR-Beitr. von private Unternehmungen				135'000.0		
6350	IR-Beiträge von priv. Unternehmungen				135'000.0		
6350.00	Investitionsbeiträge von privaten Unternehmungen				135'000.0		
637	IR-Beitr. von privaten Haushalte		96'525.82		54'600.0		124'053.88
6370	IR-Beiträge von privaten Haushalten		96'525.82		54'600.0		124'053.88
6370.00	Investitionsbeiträge von privaten Haushalten		96'525.82		54'600.0		124'053.88
69	Übertrag an Bilanz		1'162'078.43				1'225'076.26
690	Aktivierungen		1'162'078.43				1'225'076.26
6900	Aktivierte Ausgaben		1'162'078.43				1'225'076.26
6900.00	Aktivierte Ausgaben		496'663.68				192'139.00
6900.01	Aktivierte Ausgaben Wasserwerk		166'817.20				384'703.72
6900.04	Aktivierte Ausgaben Elektrizitätswerk		498'597.55				648'233.54

Verpflichtungskreditkontrolle per 31.12.2018

Konto	Aufwand	Ertrag	Anlage	Investitionsprojekt / Bezeichnung	Kredit / Budget				2016	2017	2018	Total	Abweichung	Begründung	Stand
					Brutto	Beitrag	Netto	Bewilligt							
6150.5010.06			1017	ST Erschliessung Grüt					3'515.80		7'556.85		noch kein Kredit geholt		
7101.5030.12			1016	WA Erschliessung Grüt							0.00	7'556.85	Projekt wurde zurück gestellt	offen	
7201.5030.12			1015	AW Erschliessung Grüt			0.00	offen			0.00		(Planungskosten)		
87115030.12			1014	EW Erschliessung Grüt							0.00				
6150.5010.07			1132	ST Hauptstrasse Basadingen	780'000.00		780'000.00	16.06.2015 / GV	245'874.35	23'232.85	400'537.33	669'899.68	-110'100.32	Zusätzliche Verkabelung im EW.	
7101.5030.14	7101.6130.02		1134	WA Hauptstrasse Basadingen	670'000.00	90'000.00	580'000.00	25.11.2011 / GV	280'408.02	294'434.17	-18'707.96	556'134.23	-23'865.77	Antrag GV 18.05.2017	abgeschlossen
8711.5030.14			1133	EW Hauptstrasse Basadingen	365'000.00		365'000.00	25.11.2011 / GV	185'434.90	445'299.60	52'053.36	690'787.86	325'787.86	Zusatzkosten von CHF 232'500.00.	
7410.5020.02	7410.6310.00		1027	Sicherheitsrechen Chatzenbach	50'000.00	0.00	50'000.00	27.11.2015 / GV	14'154.30	38'163.05		64'939.55	14'939.55	Aktivierungsgrenze nicht erreicht. UB in ER	abgeschlossen
7101.5060.02			1020	WA Smart-Meter	98'000.00	0.00	98'000.00	28.11.2014 / GV	1'799.31			1'799.31	-96'200.69	Projekt abgebrochen. UB in ER	abgeschlossen
8711.5060.02			1139	EW Smart-Meter	252'000.00	0.00	252'000.00	28.11.2014 / GV	16'870.76	103'108.99	100'049.45	264'406.98	12'406.98	unvorhersehbare Probleme Netz	abgeschlossen
7410.5020.01	7410.6310.00		1092	Sanierung Staustrecke Geisslibach	88'650.00	21'700.00	66'950.00	27.11.2015 / GV	9'907.90	6'579.60	5'383.40	21'870.90	-45'079.10		offen
7900.5290.01	7900.6190.00		1097	Gestaltungsplan Rathlenbuck	50'000.00	50'000.00	0.00	25.11.2016 / GV	4'955.35	18'618.05	20'157.25	43'730.65	43'730.65	gebundene Ausgaben	offen
7900.5290.02			1096	Baureglement	60'000.00	0.00	60'000.00	25.11.2016 / GV	10'815.65	6'114.20		16'929.85	-43'070.15	Aktivierungsgrenze nicht erreicht. UB in ER	abgeschlossen
6150.5010.08			1119	Umst. Strassenbeleuchtung auf LED 1.						69'789.40		-2'710.60	-2'710.60		abgeschlossen
6150.5010.08			1135	Umst. Strassenbeleuchtung auf LED 2.	290'000.00	0.00	0.00	25.11.2016 / GV			70'585.70	-1'914.30	-1'914.30		abgeschlossen
6150.5010.08			1122	Umst. Strassenbeleuchtung auf LED 3.											
6150.5010.08			-	Umst. Strassenbeleuchtung auf LED 4.											
7101.5030.17			1107	WA Kirchgasse Basadingen	330'000.00	0.00	330'000.00	24.11.2017 / GV		2'533.06	82'697.35	85'230.41	-244'769.59		
8711.5030.17			1108	EW Kirchgasse Basadingen	387'000.00	0.00	387'000.00	24.11.2017 / GV		53'656.29	13'709.80	67'366.09	-319'633.91		offen
6150.5010.09			1109	ST Kirchgasse Basadingen	40'000.00	0.00	40'000.00	24.11.2017 / GV				0.00	-40'000.00		
8711.5060.03			1141	Erneuerung Rundsteuerungsanlage	57'000.00	0.00	57'000.00	24.11.2017 / GV			59'400.23	59'400.23	2'400.23	leicht erhöhte Kosten	abgeschlossen
7101.5030.18			1138	WA Sanierung Hansroren Nord	36'000.00	0.00	36'000.00	20.03.2018 / GR			24'424.09	24'424.09	-11'575.91		abgeschlossen
8711.5030.18			1137	EW Sanierung Hansroren Nord	124'000.00	0.00	124'000.00	24.11.2017 / GV		3'997.50	117'570.47	121'567.97	-2'432.03		
7410.5020.03			1113	Revitalisierung Geisslibach 10						22'918.70		22'918.70	22'918.70		offen
8711.5290.03			1140	Elektro-Leitungskataster (GIS)	147'700.00	0.00	147'700.00	19.05.2017 / GV		42'171.16	96'728.83	138'899.99	-8'800.01		abgeschlossen
8711.5030.22			1123	Sanierung NS Verteilung MS Ziegelei	72'000.00	0.00	72'000.00	30.11.2018 / GV				0.00	-72'000.00		offen
8711.5030.23			1124	Sanierung TS Werkhof	148'000.00	0.00	148'000.00	30.11.2018 / GV				0.00	-148'000.00		offen
7900.5290.04			1125	Revision Ortsplanung	90'000.00	0.00	90'000.00	30.11.2018 / GV				0.00	-90'000.00		offen
8711.5030.25			1129	Sanierung TS Obstgarten	27'000.00	0.00	27'000.00	24.11.2017 / GV			59'085.41	59'085.41	32'085.41		offen
8711.5030.26			1130	Trafo Industrie 55	230'500.00	80'500.00	150'000.00	offen				0.00	-150'000.00		offen
Rekapitulation über alle Projekte									398'157.96	1'018'111.31	987'148.89				

Kredit genehmigt durch Gemeindeversammlung

im Budget enthalten und genehmigt durch die Gemeindeversammlung

Anlagenspiegel detailliert

1.1.2018 - 31.12.2018

Geschäftsjahr 2018

FIBU

Istzahlen

AnlageNr	Bezeichnung	Vortrag	Anschaffungs- und Herstellkosten			Nettoinvestitionen	31.12.2018	Kumulierte Abschreibung	Buchwert 31.12.2018	Abschreibung Geschäftsjahr
			Zugang	Abgang	Umbuchung					
140600	Mobilien allgemeiner Haushalt	1.00	0.00	0.00	0.00	0.00	1.00	0.00	1.00	0.00
221	Gemeindekanzlei	1.00	0.00	0.00	0.00	0.00	1.00	0.00	1.00	0.00
140000	Grundstücke allgemeiner Haushalt	3.00	0.00	0.00	0.00	0.00	3.00	1.00	4.00	0.00
140400	Hochbauten allgemeiner Haushalt	1'183'290.03	0.00	0.00	0.00	0.00	1'183'290.03	-211'164.00	972'126.03	52'791.00
290	Verwaltungsliegenschaften, übriges	1'183'293.03	0.00	0.00	0.00	0.00	1'183'293.03	-211'163.00	972'130.03	52'791.00
140400	Hochbauten allgemeiner Haushalt	31'652.02	0.00	0.00	0.00	0.00	31'652.02	-12'660.00	18'992.02	3'165.00
1620	Zivilschutz	31'652.02	0.00	0.00	0.00	0.00	31'652.02	-12'660.00	18'992.02	3'165.00
140100	Strassen / Verkehrswege	560'751.76	0.00	0.00	740'485.38	-740'485.38	1'301'237.14	-188'825.00	1'112'412.14	62'000.00
140310	Tiefbauten Eigenwirtschaftsbetriebe	0.00	0.00	0.00	0.00	0.00	0.00	0.00	0.00	0.00
140600	Mobilien allgemeiner Haushalt	69'687.90	0.00	0.00	0.00	0.00	69'687.90	-27'876.00	41'811.90	6'969.00
140701	Anlagen im Bau, Strassen / Verkehrswege	276'919.20	471'123.03	0.00	-740'485.38	1'211'608.41	7'556.85	0.00	7'556.85	0.00
6150	Gemeindestrassen	907'358.86	471'123.03	0.00	0.00	471'123.03	1'378'481.89	-216'701.00	1'161'780.89	68'969.00
140310	Tiefbauten Eigenwirtschaftsbetriebe	704'881.11	0.00	0.00	580'558.32	-580'558.32	1'285'439.43	-251'566.98	1'033'872.45	72'135.00
140410	Hochbauten Eigenwirtschaftsbetriebe	232'692.97	0.00	0.00	0.00	0.00	232'692.97	-28'204.00	204'488.97	7'051.00
140713	Anlagen im Bau, Tiefbauten Eigenwirtschaftsbetriebe	577'375.25	166'817.20	-78'403.72	-580'558.32	668'971.80	85'230.41	0.00	85'230.41	0.00
140716	Anlagen im Bau, Mobilien Eigenwirtschaftsbetriebe	1'799.31	0.00	-1'799.31	0.00	-1'799.31	0.00	0.00	0.00	0.00
206851	Passivierte Investitionsbeiträge von privaten Unternehmungen für Eigenwirtschaftsbetriebe	-82'112.20	0.00	0.00	0.00	0.00	-82'112.20	13'143.00	-68'969.20	-4'106.00
206871	Passivierte Investitionsbeiträge von privaten Haushalten für Eigenwirtschaftsbetriebe	-83'736.58	0.00	-31'800.00	0.00	-31'800.00	-115'536.58	13'323.00	-102'213.58	-5'777.00
7101	Wasserwerk [Gemeindebetrieb]	1'350'899.86	166'817.20	-112'003.03	0.00	54'814.17	1'405'714.03	-253'304.98	1'152'409.05	69'303.00
140310	Tiefbauten Eigenwirtschaftsbetriebe	275'815.66	0.00	0.00	0.00	0.00	275'815.66	-22'307.00	253'508.66	5'516.00
140713	Anlagen im Bau, Tiefbauten Eigenwirtschaftsbetriebe	0.00	0.00	0.00	0.00	0.00	0.00	0.00	0.00	0.00
206851	Passivierte Investitionsbeiträge von privaten Unternehmungen für Eigenwirtschaftsbetriebe	-103'260.02	0.00	0.00	0.00	0.00	-103'260.02	16'679.00	-86'581.02	-5'163.00
206871	Passivierte Investitionsbeiträge von privaten Haushalten für Eigenwirtschaftsbetriebe	-111'510.41	0.00	-42'725.82	0.00	-42'725.82	-154'236.23	18'348.00	-135'888.23	-7'712.00
7201	Abwasserbeseitigung [Gemeindebetrieb]	61'045.23	0.00	-42'725.82	0.00	-42'725.82	18'319.41	12'720.00	31'039.41	-7'359.00

Anlagenspiegel detailliert

1.1.2018 - 31.12.2018

Geschäftsjahr 2018

FIBU

Istzahlen

AnlageNr	Bezeichnung	Vortrag	Anschaffungs- und Herstellkosten			Nettoinvestitionen	31.12.2018	Kumulierte Abschreibung	Buchwert 31.12.2018	Abschreibung Geschäftsjahr
			Zugang	Abgang	Umbuchung					
140702	Anlagen im Bau, Wasserbau	104'345.75	5'383.40	-64'939.55	0.00	-59'556.15	44'789.60	0.00	44'789.60	0.00
7410	Gewässerverbauungen	104'345.75	5'383.40	-64'939.55	0.00	-59'556.15	44'789.60	0.00	44'789.60	0.00
142700	Immaterielle Anlagen allgemeiner Haushalt in Realisierung	40'503.25	20'157.25	-16'929.85	0.00	3'227.40	43'730.65	0.00	43'730.65	0.00
142900	Übrige immaterielle Anlagen allgemeiner Haushalt	28'134.00	0.00	0.00	0.00	0.00	28'134.00	-28'132.00	2.00	0.00
7900	Raumordnung	68'637.25	20'157.25	-16'929.85	0.00	3'227.40	71'864.65	-28'132.00	43'732.65	0.00
140310	Tiefbauten Eigenwirtschaftsbetriebe	1'828'849.91	0.00	0.00	812'355.83	-812'355.83	2'641'205.74	-698'002.01	1'943'203.73	186'720.00
140410	Hochbauten Eigenwirtschaftsbetriebe	15.00	0.00	0.00	0.00	0.00	15.00	0.00	15.00	0.00
140610	Mobilien Eigenwirtschaftsbetriebe	0.00	0.00	0.00	323'807.21	-323'807.21	323'807.21	-40'476.00	283'331.21	40'476.00
140713	Anlagen im Bau, Tiefbauten Eigenwirtschaftsbetriebe	696'388.29	301'819.27	0.00	-871'756.06	1'173'575.33	126'451.50	0.00	126'451.50	0.00
140716	Anlagen im Bau, Mobilien Eigenwirtschaftsbetriebe	164'357.53	100'049.45	0.00	-264'406.98	364'456.43	0.00	0.00	0.00	0.00
142710	Immaterielle Anlagen Eigenwirtschaftsbetriebe in Realisierung	42'171.16	96'728.83	0.00	-138'899.99	235'628.82	0.00	0.00	0.00	0.00
142910	Übrige immaterielle Anlagen Eigenwirtschaftsbetriebe	0.00	0.00	0.00	138'899.99	-138'899.99	138'899.99	-27'780.00	111'119.99	27'780.00
206851	Passivierte Investitionsbeiträge von privaten Unternehmungen für Eigenwirtschaftsbetriebe	-54'100.00	0.00	0.00	0.00	0.00	-54'100.00	8'690.00	-45'410.00	-2'705.00
206871	Passivierte Investitionsbeiträge von privaten Haushalten für Eigenwirtschaftsbetriebe	-122'970.00	0.00	-22'000.00	0.00	-22'000.00	-144'970.00	18'656.00	-126'314.00	-7'249.00
8711	Elektrizitätswerk /-netz [GdeBetrieb]	2'554'711.89	498'597.55	-22'000.00	0.00	476'597.55	3'031'309.44	-738'912.01	2'292'397.43	245'022.00
108000	Grundstücke FV	768'690.00	0.00	0.00	0.00	0.00	768'690.00	0.00	768'690.00	0.00
108400	Gebäude FV	148'600.00	0.00	0.00	0.00	0.00	148'600.00	0.00	148'600.00	0.00
140600	Mobilien allgemeiner Haushalt	1.00	0.00	0.00	0.00	0.00	1.00	0.00	1.00	0.00
9630	Liegenschaften des Finanzvermögens	917'291.00	0.00	0.00	0.00	0.00	917'291.00	0.00	917'291.00	0.00
140713	Anlagen im Bau, Tiefbauten Eigenwirtschaftsbetriebe	0.00	0.00	0.00	0.00	0.00	0.00	0.00	0.00	0.00
906001	ANL Fehlerkostenstelle	0.00	0.00	0.00	0.00	0.00	0.00	0.00	0.00	0.00
Gesamttotal		7'179'235.89	1'162'078.43	-258'598.25	0.00	903'480.18	8'082'716.07	-1'448'152.99	6'634'563.08	431'891.00